



**UNIVERSIDAD DE MURCIA**

Departamento de Ciencias Sociosanitarias

---

“La labor del doctor Juan Antonio Martínez Ladrón de Guevara en el Periodismo médico murciano (1915-1932)”

TESIS DOCTORAL

---

**José López González**

2012



DIRECTOR:

Dr. José Miguel Sáez Gómez



D. JOSÉ MIGUEL SÁEZ GÓMEZ, Profesor Titular de Universidad del Área de Historia de la Ciencia del Departamento de Ciencias Sociosanitarias de la Universidad de Murcia,

AUTORIZA

La presentación de la Tesis Doctoral titulada “La labor del doctor Juan Antonio Martínez Ladrón de Guevara en el Periodismo médico murciano (1915-1932)”, realizada por D. José López González, bajo mi inmediata dirección y supervisión, y que presenta para la obtención del Grado de Doctor por la Universidad de Murcia.

Murcia, 19 de septiembre de 2012.

D. ALBERTO M. TORRES CANTERO, Catedrático de Universidad del Área de Medicina Preventiva y Salud Pública y Director del Departamento de Ciencias Sociosanitarias de la Universidad de Murcia,

INFORMA:

Que una vez evaluado, de conformidad con el procedimiento establecido en el artículo 21 del Reglamento de doctorado de la Universidad de Murcia, el expediente completo de la tesis doctoral titulada “La labor del doctor Juan Antonio Martínez Ladrón de Guevara en el Periodismo médico murciano (1915-1932)”, realizada por D. José López González, bajo la inmediata dirección y supervisión de D. José Miguel Sáez Gómez, este Consejo de Departamento, en sesión celebrada en fecha 07 de septiembre de 2012, ha dado su autorización para su presentación ante la Comisión General de Doctorado.

Murcia, 17 de septiembre de 2012.

## **AGRADECIMIENTOS.**

*Quiero agradecer a toda mi familia, desde los más pequeños pasando por los mayores sexagenarios hasta los que ya no están, la ayuda prestada para realizar este estudio. En cada milímetro de esta tesis doctoral, pero sobre todo en mi memoria para enriquecimiento personal, quedará grabado el importante apoyo de cada uno.*

*Otra mención de agradecimiento ha de constar para el director de la tesis, Dr. José Miguel Sáez Gómez, sin el cual este trabajo no habría sido posible, además por dirigirme con la exquisita maestría que le caracteriza.*





## **CITA.**

*“En España, es muy triste decirlo, no se siente la Sanidad. Por mejor decir: no se ha sentido nunca idea de lo que significa la Sanidad. Los grandes problemas considerados en otras naciones como primordiales, hasta el punto de llevarlas a gastar miles de millones en obras de saneamiento, en nuestro país apenas han trascendido del conocimiento de los profesionales, quizá por la deficiente cultura sanitaria que se observa en todas las clases sociales.*

*Tal vez por esa general incomprensión de estos problemas, nuestro progreso en esta materia es nulo. Por ello, ha podido afirmar un ilustre higienista, hemos llegado en España a un coeficiente de mortalidad casi doble que en los demás países de Europa y tenemos enfermedades que ya no existen en ninguna parte del mundo culto.”.*

**José Pérez Mateos, 1924.**



## **PUBLICACIONES ANTERIORES RELACIONADAS CON ESTA TESIS DOCTORAL.**

-COMUNICACIÓN CONGRESO Y PUBLICACIÓN:

**López González J, Sáez Gómez JM, Valera Candel M.** Recuperación y análisis del periodismo profesional sanitario de la Region de Murcia en el periodo de entreguerras (1919-1938). En: JJ Fernández Sáenz, et al (edit.). *Prensa y Periodismo Especializado: historia y realidad actual*. I Congreso Internacional de prensa y periodismo especializado. Guadalajara: Ayuntamiento de Guadalajara; 2002. p. 209-26.

-ARTÍCULO CIENTÍFICO:

**López González J, Sáez Gómez JM, Valera Candel M.** Prensa médica española de entreguerras «Levante Médico» (Murcia.1928-1932). *Anales de Historia Contemporánea* 2002; 18: 401-25.

-CAPÍTULOS EN EL LIBRO:

M. Valera Candel (edit.). *Ciencia e Instituciones Científicas en la Region de Murcia (1750-1936)*. Murcia: Consejería de Educación y Cultura; 2005:

**López González J, Sáez Gómez JM.** El periodismo profesional y científico en las instituciones sanitarias murcianas. p. 273-92.

**Sáez Gómez JM, López González J.** La introduccion del especialismo médico en las instituciones sanitarias murcianas. p. 257-72.

**Sáez Gómez JM, López González J.** Organización científica de los profesionales de la Sanidad: Las Academias de Medicina en Murcia y Cartagena. p. 207-30.

-COMUNICACIÓN CONGRESO Y PUBLICACIÓN:

**Marset Campos P, Sáez Gómez JM, López González J, Álvarez Sánchez, Cárcelos García, Gómez Verdú, Lorenzo Sánchez.** La ocultación por parte de la medicina franquista murciana de los médicos murcianos republicanos. En: R. Campos, L. Montiel, R. Huertas (coords.). *Medicina, ideología e historia en España (siglos XVI-XXI)*. XIII Congreso de la Sociedad Española de Historia de la Medicina. Madrid: Consejo Superior de Investigaciones Científicas; 2007. p. 361-76.

-COMUNICACIÓN CONGRESO Y PUBLICACIÓN:

**Marset Campos P, Sáez Gómez JM, López González J.** La lucha contra la mortalidad por tuberculosis en Murcia en el primer tercio de siglo XX. En: T Ortiz Gómez et al (coords.). *La experiencia de enfermar en perspectiva histórica*. XIV Congreso de la Sociedad Española de Historia de la Medicina. Granada: Universidad de Granada; 2008. p. 431-6.

-ARTÍCULO CIENTÍFICO:

**Sáez Gómez JM, Marset Campos P, López González J.** Luis Gil de Vicario y su contribución artística a la prensa médica murciana del primer tercio del siglo XX. *Murgetana* 2008; LIX(119): 141-54.



## ÍNDICE.

I.-INTRODUCCIÓN.....	1
I.1.-Objetivos.....	3
I.2.-Hipótesis.....	4
I.3.-Estado de la cuestión.....	4
I.3.a.-Periodismo sanitario en la Región de Murcia.....	5
I.3.b.-Periodismo médico en España.....	14
I.3.c.-Sanidad española y murciana en el primer tercio de siglo XX.....	15
I.3.d.-La ciencia en Murcia en el primer tercio de siglo XX.....	17
I.3.e.-Ciencia médica y ejercicio profesional en Murcia.....	20
II.FUENTES DE LA INVESTIGACIÓN.....	25
II.1.-Revistas principales.....	27
II.1.a.- <i>Murcia Médica</i> .....	27
II.1.b.- <i>Revista de Tisiología y Especialidades</i> .....	28
II.1.c.- <i>Levante Médico</i> .....	28
II.2.-Otras fuentes.....	29
II.3.-Entrevistas personales.....	30
III.-METODOLOGÍA.....	31
III.1.-Descripción de las bases de datos de las revistas.....	33
III.2.-Metodología empleada en el estudio.....	36
III.3.-Tesauro.....	37
IV.-FONDOS Y COLECCIONES DE LAS REVISTAS ESTUDIADAS.....	43
V.-ANÁLISIS SEMÁNTICO DE LA TERMINOLOGÍA UTILIZADA.....	49
V.1.-Relación alfabética de descriptores y palabras clave.....	52
V.2.-Clasificación genérico-específica de descriptores.....	83

VI.-ANÁLISIS DE <i>Murcia Médica</i> .....	95
VI.1.-Características y descripción de <i>Murcia Médica</i> .....	99
VI.1.a.-Objetivos de la revista.....	99
VI.1.b.-Difusión, tirada y precio.....	101
VI.1.c.-Evolución y forma.....	103
VI.1.d.-Periodicidad.....	108
VI.1.e.-Título y subtítulo.....	109
VI.1.f.-Dirección, redacción, administración y colaboración.....	113
VI.1.g.-Normas de la redacción.....	116
VI.1.h.-Imprenta, formato y encuadernación.....	117
VI.1.i.-Fascículos y paginación.....	118
VI.1.j.-Iconografía.....	119
VI.1.k.-Estructura.....	122
VI.2.-Análisis documental y bibliométrico de <i>Murcia Médica</i> .....	142
VI.2.a.-Inventario de artículos científicos de <i>Murcia Médica</i> por orden cronológico.....	142
VI.2.b.-Estudio estadístico descriptivo de los artículos científicos.....	160
VI.2.b.1.-Artículos originales.....	160
VI.2.b.1.1.-Distribución cronológica.....	160
VI.2.b.1.2.-Contenido temático.....	161
VI.2.b.2.-Artículos “no originales”.....	162
VI.2.b.2.1.-Distribución cronológica.....	162
VI.2.b.2.2.-Contenido temático.....	163
VI.2.b.2.3.-Procedencia.....	164
VI.2.b.3.-Artículos “procedentes de discursos y comunicaciones”.....	166
VI.2.b.3.1.-Distribución cronológica.....	166
VI.2.b.3.2.-Contenido temático.....	167
VI.2.b.4.-Comparativa de artículos científicos.....	168
VI.2.b.4.1.-Según contenido temático.....	169
VI.2.b.4.2.-Según especialidad médica.....	171
VI.2.b.5.-Autores de artículos científicos.....	173
VI.2.c.-Inventario de monografías libros reseñados en <i>Murcia Médica</i> por orden alfabético de autor.....	176
VI.2.d.-Estudio estadístico descriptivo de las reseñas bibliográficas.....	182
VI.2.d.1.-Reseñas a publicaciones en forma de libro.....	182
VI.2.d.2.-Revistas reseñadas.....	182
VI.2.d.3.-Reseñas de artículos científicos.....	185

VII.-ANÁLISIS DE <i>Revista de Tisiología y Especialidades</i> .....	191
VII.1.-Características y descripción de <i>Revista de Tisiología y Especialidades</i> .....	195
VII.1.a.-Estructura.....	209
VII.2.-Análisis documental y bibliométrico de <i>Revista de Tisiología y Especialidades</i> .....	212
VII.2.a.-Inventario de artículos científicos de <i>Revista de Tisiología y Especialidades</i> por orden cronológico.....	212
VII.2.b.-Estudio estadístico descriptivo de los artículos científicos.....	215
VII.2.b.1.-Comparativa de artículos científicos.....	215
VII.2.b.1.1.-Según contenido temático.....	215
VII.2.b.1.2.-Según especialidad médica.....	217
VII.2.b.2.-Procedencia de los artículos “no originales”.....	218
VII.2.b.3.-Procedencia de los artículos “procedentes de discursos y comunicaciones”.....	219
VII.2.b.4.-Autores de artículos científicos.....	219
VII.2.c.-Estudio estadístico descriptivo de las reseñas bibliográficas.....	222
VII.2.c.1.-Reseñas a publicaciones en forma de libro.....	222
VII.2.c.2.-Revistas reseñadas.....	223
VII.2.c.3.-Reseñas de artículos científicos.....	224
VII.3.-Relación de noticias de “Gacetilla Mensual” por orden cronológico.....	226
VIII.-ANÁLISIS DE <i>Levante Médico</i> .....	227
VIII.1.-Características y descripción de <i>Levante Médico</i> .....	231
VIII.1.a.-Objetivos de la revista.....	232
VIII.1.b.-Difusión, tirada y precio.....	234
VIII.1.c.-Evolución y forma.....	237
VIII.1.d.-Periodicidad.....	239
VIII.1.e.-Título y subtítulo.....	239
VIII.1.f.-Dirección, redacción, administración y colaboración.....	241
VIII.1.g.-Normas de la redacción.....	243
VIII.1.h.-Imprenta, formato y encuadernación.....	243
VIII.1.i.-Fascículos y paginación.....	244
VIII.1.j.-Iconografía.....	246
VIII.1.k.-Estructura.....	247

VIII.2.-Análisis documental y bibliométrico de <i>Levante Médico</i> .....	257
VIII.2.a.-Inventario de artículos científicos de <i>Levante Médico</i> por orden cronológico.....	257
VIII.2.b.-Estudio estadístico descriptivo de los artículos científicos.....	273
VIII.2.b.1.-Artículos originales.....	273
VIII.2.b.1.1.-Distribución cronológica.....	273
VIII.2.b.1.2.-Contenido temático.....	274
VIII.2.b.2.-Artículos “no originales”.....	275
VIII.2.b.2.1.-Distribución cronológica.....	275
VIII.2.b.2.2.-Contenido temático.....	276
VIII.2.b.2.3.-Procedencia.....	277
VIII.2.b.3.-Artículos “procedentes de discursos y comunicaciones”.....	278
VIII.2.b.3.1.-Distribución cronológica.....	279
VIII.2.b.3.2.-Contenido temático.....	279
VIII.2.b.3.3.-Procedencia.....	280
VIII.2.b.4.-Comparativa de artículos científicos.....	281
VIII.2.b.4.1.-Según contenido temático.....	283
VIII.2.b.4.2.-Según especialidad médica.....	287
VIII.2.b.5.-Autores de artículos científicos.....	293
VIII.2.c.-Inventario de monografías libros reseñados en <i>Levante Médico</i> por orden alfabético de autor.....	296
VIII.2.d.-Estudio estadístico descriptivo de las reseñas bibliográficas.....	299
VIII.2.d.1.-Reseñas a publicaciones en forma de libro.....	299
VIII.2.d.2.-Revistas reseñadas.....	299
VIII.2.d.3.-Reseñas de artículos científicos.....	300
VIII.3.-Relación de contenidos de “Sección Varia” por orden cronológico.....	303
IX.-RELACIÓN DE PUBLICACIONES DE LAS REVISTAS POR ORDEN ALFABÉTICO DE AUTOR.....	309
X.-ESTUDIO PROSOPOGRÁFICO.....	347
X.1.-Albaladejo Cerdán, Laureano.....	351
X.2.-Albaladejo García, Laureano.....	355
X.3.-Ayuso Andréu, Francisco.....	359



X.4.-Egea López, José.....	361
X.5.-Giner Hernández, Francisco.....	363
X.6.-Guillamón Conesa, Antonio.....	365
X.7.-Martínez Ladrón de Guevara, Juan Antonio.....	369
X.7.a.-Aproximación biográfica.....	372
X.8.-Muñoz Sánchez, Raimundo.....	383
X.9.-Pérez Mateos, José.....	385
X.10.-Sánchez Parra, Ramón.....	389
X.11.-Sánchez Pozuelos, José.....	391
XI.-CONCLUSIONES.....	395
XII.-APÉNDICE DOCUMENTAL.....	403
XII.1.-Retratos que aparecen en <i>Murcia Médica</i> por orden alfabético.....	405
XII.2.-Caricaturas que aparecen en <i>Murcia Médica</i> por orden alfabético.....	415
XII.3.-Retratos que aparecen en <i>Levante Médico</i> por orden alfabético.....	419
XIII.-FUENTES.....	427
XIV.-BIBLIOGRAFÍA.....	431



## **RESUMEN.**

El presente trabajo estudia una parte del Periodismo médico murciano del primer tercio de siglo XX. Se realiza un análisis estadístico, formal, de edición y de composición de tres revistas relacionadas entre sí por sus fundadores (*Murcia Médica* 1915-1918, *Revista de Tisiología y Especialidades* 1919-1926, y *Levante Médico* 1928-1932); y un estudio prosopográfico de sus directores y de autores destacados murcianos.

Este estudio supone el inicio del conocimiento en profundidad del periodismo sanitario de la Región de Murcia, global, centrado en las publicaciones científicas y sus responsables. Se han localizado los números existentes de las revistas en hemerotecas y archivos españoles, se han catalogado los artículos científicos y otros contenidos publicados, y se ha elaborado un tesoro para analizar la actividad científica de autores.

La especialidad predominante en los artículos científicos estudiados es la microbiología/infecciosas, y la patología más frecuente es la tuberculosis.

### **CÓDIGOS UNESCO**

Historia de la ciencia (550622).

Historia de la medicina (550617).

Historia del periodismo (550611).

Biografías (5501).



## **ABSTRACT.**

The work of Dr. Juan Antonio Martínez Ladrón de Guevara in medical journalism from Murcia (1915-1932).

The present paper examines part of the Medical Journalism from Murcia in the first third of the twentieth century. It has been performed a statistical, as well as formal, editing and compositional analysis of three journals which are interrelated to each other by its founders (*Murcia Médica* 1915-1918, *Revista de Tisiología y Especialidades* 1919-1926, y *Levante Médico* 1928-1932), in addition to a prosopographical study of its editors and other prominent authors from Murcia.

This study represents the beginning of the in-depth knowledge of the health journalism in the Region of Murcia, a global study, focused on the scientific publications and the professionals responsible for them. The existing issues of the journals have been found in Spanish newspaper and periodical libraries and archives, scientific articles and other published contents have been catalogued, furthermore a thesaurus has been developed in order to analyze the scientific activity of authors.

The predominant speciality in the scientific articles which have been studied is the microbiology/infectious diseases where tuberculosis is the most common pathology.

### UNESCO CODES

History of Science (550622).

History of Medicine (550617).

History of Journalism (550611).

Biographies (5501).



## **I.-INTRODUCCIÓN.**





El presente estudio es un análisis estadístico descriptivo y bibliométrico, formal y de contenidos, de tres revistas médicas murcianas publicadas durante el primer tercio del siglo XX y una aproximación biográfica de sus directores. Las revistas son *Murcia Médica* (1915-1918), *Revista de Tisiología y Especialidades* (1919-1926) y *Levante Médico* (1928-1932). El doctor Juan Antonio Martínez Ladrón de Guevara fue uno de los tres directores fundadores de *Murcia Médica* y el único director de las otras publicaciones. Además de iniciar las biografías de Martínez Ladrón de Guevara y de José Sánchez Pozuelos, se completará la de Antonio Guillamón Conesa, que son los tres directores fundadores de *Murcia Médica*.

Pretende ser el punto de partida de un proyecto más amplio hacia el estudio en profundidad y el conocimiento del periodismo sanitario de la Región de Murcia. Es tarea importante a realizar, y todavía no abordada, conocer el trabajo, esfuerzo y contribución de los autores médicos murcianos, así como las influencias que estos reciben a través de la prensa profesional. De forma parcial, con motivo del estudio de alguna especialidad médica, enfermedad o institución concretas, se han realizado estudios de las revistas médicas de la Región de Murcia, pero no globalmente como ahora se pretende integrando los contenidos en su totalidad.

## **I.1.-OBJETIVOS.**

El objetivo general del presente trabajo es iniciar el estudio en profundidad y el conocimiento del periodismo sanitario de la Región de Murcia de manera global centrado en las propias publicaciones científicas y en sus responsables. Este objetivo general se concreta en los siguientes objetivos específicos:

1. Localizar en las distintas colecciones y hemerotecas los números existentes de tres revistas médicas murcianas relacionadas entre sí por su director, Juan Antonio Martínez Ladrón de Guevara: *Murcia Médica* (1915-1918), *Revista de Tisiología y Especialidades* (1919-1926) y *Levante Médico* (1928-1932).
2. Estudiar las características formales, de edición y de composición de las tres revistas.
3. Realizar un catálogo de los artículos científicos publicados en las revistas, así como de otros contenidos sociales.
4. Elaborar un tesoro de la terminología utilizada en los artículos científicos, que permitirá analizar la actividad científica de sus autores.
5. Realizar un análisis estadístico descriptivo y bibliométrico de contenidos y su encuadre en el contexto histórico-científico español.

6. Conocer cómo se recogen los problemas de salud más importantes de la época en la prensa médica, así como identificar la preocupación de los autores por la realidad social de Murcia en sus trabajos.

7. Iniciar el estudio de la biografía de los doctores Juan Antonio Martínez Ladrón de Guevara y de José Sánchez Pozuelos; y completar la del doctor Antonio Guillamón Conesa. Los tres fueron los directores fundadores de *Murcia Médica*, y el primero también lo fue de las restantes revistas estudiadas.

## **I.2.-HIPÓTESIS.**

1. La existencia de colecciones más o menos completas de las revistas estudiadas en distintas hemerotecas debe ser un indicador indirecto de la difusión que tuvieron.

2. Las características formales, de edición y composición deben ser similares a las de otras revistas médicas de la misma época.

3. Como en otras revistas similares, las revistas estudiadas serán vehículo de artículos originales, de reproducción de artículos de otras revistas, de noticias sociales y corporativas relacionadas con la sanidad.

4. Las publicaciones periódicas estudiadas reflejarán los avances en la ciencia y la profesión médica, difundirán como otras revistas españolas las publicaciones nacionales y extranjeras; las líneas de trabajo de sus autores revelarán las experiencias personales de los mismos, mostrando sus métodos de trabajo.

5. Los contenidos publicados en las revistas estudiadas estarán relacionados con los problemas epidemiológicos de Murcia de la época, aunque influirán las especialidades médicas de los directores de la revista, de los autores de dichos contenidos, y de los intereses de la propia revista.

6. Las revistas médicas actuarán como nexo de unión entre los profesionales sanitarios. Divulgarán la actividad de las instituciones e informarán de sus progresos científicos y noticias.

## **I.3.-ESTADO DE LA CUESTIÓN.**

La correcta comprensión de los resultados del presente estudio implica entender que el mismo se sitúa en la confluencia de temas diversos relacionados con la historia de Murcia, y de la salud en Murcia; algunos ya abordados con anterioridad. En los apartados que siguen se revisan estos trabajos. Se aborda en primer lugar el estudio del periodismo sanitario en la Región de Murcia, objetivo principal de esta tesis. Se encuadra en el periodismo sanitario de España, situando las revistas estudiadas. Se sigue con una contextualización del marco legislativo e institucional de la Sanidad española y murciana de la época. Con el fin de situar con precisión la producción científica del

periodismo estudiado se dedican apartados específicos a la ciencia en Murcia, y a la ciencia médica y el ejercicio profesional.

### **I.3.a.-Periodismo sanitario en la Región de Murcia.**

Entre 1881, momento en que aparece la primera publicación periódica de carácter científico sanitario en la Región de Murcia, y 1936, cuando el proceso se interrumpe a consecuencia de la Guerra Civil española, el periodismo profesional sanitario murciano tiene unos años de auge y esplendor, con la aparición de un total de 28 revistas. Muchas de ellas, como se verá, nacen a instancias y por impulso de instituciones, organismos y asociaciones públicas o privadas, o sin partir de ellas se convirtieron en el portavoz oficial, otras veces oficioso, de las actividades de estos colectivos.

Las primeras referencias a las publicaciones periódicas en Murcia, entre ellas las de carácter sanitario, provienen del erudito local Ibáñez<sup>1</sup>, de quien en buena parte toman datos autores posteriores como Crespo<sup>2</sup>. Como antecedentes directos del estudio de las publicaciones periódicas sanitarias murcianas se debe citar el trabajo pionero de Ramos y Marset<sup>3</sup> “Periodismo Sanitario de Murcia desde sus comienzos hasta 1936”, que elabora un catálogo inicial de publicaciones periódicas. En esta línea se sitúa también “Bibliografía histórica de las ciencias médicas en Murcia” de Ferrándiz<sup>4</sup> que es un catálogo de publicaciones científicas, incluidas algunas revistas, de la Región de Murcia, y “Periodismo Médico Murciano (1917-1936)” de Fernández Iniesta<sup>5</sup> que aborda brevemente un período del periodismo médico murciano más concreto que el de Ramos y Marset. Como cuarto antecedente está “Recuperación y análisis del periodismo profesional sanitario de la Región de Murcia en el período de entreguerras (1919-1938)” de López González y Sáez Gómez<sup>6</sup>. Finalmente el trabajo más reciente es “El periodismo profesional y científico en las instituciones sanitarias murcianas” también

---

<sup>1</sup> Ibáñez García JM. *Serie cronológica de la prensa periódica murciana, fichas para una futura hemeroteca*. Murcia: Tipografía San Francisco; 1931.

<sup>2</sup> Crespo A. *La prensa periódica en la ciudad de Murcia (1706-1986)*. Murcia: Caja de Ahorros de Alicante y Murcia; 1986. Crespo A. Dos siglos y medio de prensa en la ciudad de Murcia. En: A. Crespo. *La prensa local en la Región de Murcia (1706-1939)*. Murcia: CAAM; 1996. Crespo A. *Historia de la prensa periódica en la ciudad de Murcia*. Murcia: Real Academia Alfonso X El Sabio; 2000. Además: Crespo A. Periódicos murcianos del trienio liberal. *Murgetana* 1998; (98): 69-81. Crespo A. Medio siglo de revistas culturales murcianas. *Murgetana* 1999; (100): 141-9.

<sup>3</sup> Ramos García E, Marset Campos P. Periodismo sanitario de Murcia desde sus comienzos hasta 1936. En: *IV Congreso Español de Historia de la Medicina. Actas*. Vol. 3. Granada: Universidad de Granada; 1975. p. 271-4.

<sup>4</sup> Ferrándiz C. *Bibliografía histórica de las ciencias médicas en Murcia*. Murcia: Academia Alfonso X el Sabio; 1977.

<sup>5</sup> Fernández Iniesta V. *Periodismo Médico Murciano (1917-1936)* [trabajo fin de carrera]. Murcia: E.U. Biblioteconomía, Universidad de Murcia; 1993.

<sup>6</sup> López González J, Sáez Gómez JM, Valera Candel M. Recuperación y análisis del periodismo profesional sanitario de la Región de Murcia en el período de entreguerras (1919-1938). En: JJ Fernández Sáez, JC Rueda Laffond, C Sanz Establés (editores). *Prensa y Periodismo Especializado (historia y realidad actual)*. I Congreso Internacional de prensa y periodismo especializado. Guadalajara: Ayuntamiento de Guadalajara; 2002. p. 209-26.

de López González y Sáez Gómez<sup>7</sup>. Este último estudio recopila un catálogo más completo y actualizado de publicaciones periódicas y resalta aquellas que representan alguna institución científica murciana de la época.

Desde otra perspectiva, los estudios históricos acerca del desarrollo de las distintas especialidades médicas en la Región de Murcia, con frecuencia han incluido un apartado destinado a la prensa profesional. Contamos así con “La institucionalización de la Radiología en la Región Murciana (1896-1950)” de García Medina<sup>8</sup> donde se analizan los artículos de radiología del periodismo sanitario murciano, con “Apuntes históricos sobre el desarrollo de la otorrinolaringología en la Región de Murcia (1881-1987)” de Martínez García<sup>9</sup>, y también “La Urología en las Revistas Médicas Murcianas (1881-1936)” de Pérez Albacete<sup>10</sup>. De manera incompleta y sin adjudicarle interés a las revistas murcianas está “Historia de la Traumatología y la Ortopedia en las Instituciones Murcianas” de Martínez Hernández et al<sup>11</sup>. “La Pediatría en la Región de Murcia (Apuntes Históricos)” de Nieto Conesa<sup>12</sup> es un breve apunte que no estudia el periodismo médico. Recientemente se ha publicado “La introducción de la Radiología en la Región de Murcia (1896-1936)” de Sáez Gómez et al<sup>13</sup> que completa el trabajo previo de García Medina y profundiza en la radiología murciana. Queda aquí un gran trabajo por hacer en el estudio en profundidad de las especialidades médicas de la Región de Murcia, pues falta la gran mayoría.

De otra manera, con “Los contenidos científicos de El Semanario Murciano (1878-1881)” de López, Valera y Marset<sup>14</sup> se inicia una serie de trabajos de López Fernández y colaboradores<sup>15</sup> que abordan el análisis de publicaciones con contenidos no específicamente sanitarios pero que están sin

---

<sup>7</sup> López González J, Sáez Gómez JM. El periodismo profesional y científico en las instituciones sanitarias murcianas. En: M. Valera Candell (edit.). *Ciencia e Instituciones Científicas en la Región de Murcia (1750-1936)*. Murcia: Fundación Séneca. Consejería de Educación y Cultura; 2005. p. 273-92.

<sup>8</sup> García Medina V. *La institucionalización de la radiología en la Región Murciana (1896-1950)* [tesis de licenciatura]. Murcia: Facultad de Medicina, Universidad de Murcia; 1981.

<sup>9</sup> Martínez García F. *Apuntes históricos sobre el desarrollo de la otorrinolaringología en la Región de Murcia (1881-1987)* [tesis doctoral]. Murcia: Facultad de Medicina, Universidad de Murcia; 1988.

<sup>10</sup> Pérez Albacete M. La Urología en las Revistas Médicas Murcianas (1881-1936). *Boletín de la Asociación Murciana de Urología* 1999; 4(4): 26-30. Y: Maganto Pavón E, Pérez Albacete M (coords.). *Historia biográfica y bibliográfica de la urología española en el siglo XX*. Madrid: Edicomplet; 2002.

<sup>11</sup> Martínez Hernández A, García Novalvos A, Martínez Lozano J. *Historia de la Traumatología y la Ortopedia en las Instituciones Murcianas*. Barcelona: Asepeyo; 1999.

<sup>12</sup> Nieto Conesa A. *La Pediatría en la Región de Murcia (Apuntes Históricos)*. Fuente Álamo: Gráficas Álamo; 2002.

<sup>13</sup> Sáez Gómez JM, López González J, García Medina V, Marset Campos P. *La introducción de la Radiología en la Región de Murcia (1896-1936)*. Murcia: Editora Regional, Consejería de Educación y Cultura; 2007.

<sup>14</sup> López Fernández C, Valera Candell M, Marset Campos P. Los contenidos científicos de El Semanario Murciano (1878-1881). En: M Valera, C López Fernández (eds.). *Actas del V Congreso de la Sociedad Española de Historia de las Ciencias y de las Técnicas*. Murcia: D. M. -P. P. U; 1991.

<sup>15</sup> López Fernández C, Valera Candell M, López Sánchez JF. El evolucionismo en Murcia (1870-1880) a través de la prensa cultural y científica. *Llull* 1994; 17: 89-102. López Fernández C, Marset P. La agricultura científica en la prensa murciana del s. XIX a través de los autores autóctonos. *Dynamis* 1997; 17: 239-58. López Fernández C, Valera M, Sáez Gómez JM, López González J. La presencia de la religión en la difusión de la ciencia en Murcia a través de la prensa cultural (1870-1920). En: JJ Escribano, L Español y MA Martínez (coord.). *VIII Congreso SEHCYT: Historia de las Ciencias y de las Técnicas*. Vol. 2. Logroño: Universidad de

embargo incluidos. El más reciente es “Ideas científicas en la prensa cultural murciana del siglo XIX” de Carlos López<sup>16</sup>. En esta línea cabe incluir “El Semanario Literario y Curioso de la ciudad de Cartagena (1786-1788): ocio de oficiales de la Armada ilustrados destinados en su Departamento” de Rubio Paredes<sup>17</sup>.

En lo que se refiere al análisis directo de publicaciones sanitarias profesionales, “La Real Academia de Medicina de Cartagena: Aspectos institucionales y Bibliométricos a través de su órgano Oficial «La Unión de Ciencias Médicas»” de Ferrándiz<sup>18</sup>, es un estudio de una publicación sanitaria murciana a través de la institución que representa. Otro trabajo que estudia una institución concreta y aborda el periodismo sanitario murciano es “La Real Academia de Medicina y Cirugía de Murcia a través del periodismo médico murciano (1907-1933)” de Pérez Gómez<sup>19</sup>.

Un estudio monográfico que analiza más en profundidad el periodismo sanitario y estrictamente una publicación periódica médica es “Prensa médica española de entreguerras: «Levante Médico» (Murcia). 1928-1932” de López, Sáez y Valera<sup>20</sup>; otro monográfico con motivo de su aniversario, fue el referido a “La «Revista Popular de Higiene de Cartagena» (1904) a los 100 años de su aparición” también de López y Sáez; y como antecedente más reciente está “«El Sanatorio», Revista de medicina y cirugía de Cartagena (1905) y su director Juan Julián Oliva Martínez” de López González<sup>21</sup> que por primera vez estudia una publicación periódica sanitaria murciana y la biografía de su director.

En el resto de España es abundante el número de trabajos publicados en líneas similares<sup>22</sup>.

---

La Rioja; 2004. p. 977-88. López Fernández C. *Ciencia en la Murcia decimonónica a través de la prensa cultural*. Murcia: Editora Regional; 2005.

<sup>16</sup> López Fernández C. Ideas científicas en la prensa cultural murciana del siglo XIX. En: M. Valera Candel (ed.). *Ciencia e Instituciones Científicas en la Región de Murcia (1750-1936)*. Murcia: Fundación Séneca. Consejería de Educación y Cultura; 2005. p. 181-96.

<sup>17</sup> Rubio Paredes JM. *El Semanario Literario y Curioso de la ciudad de Cartagena (1786-1788): ocio de oficiales de la Armada ilustrados destinados en su Departamento*. Murcia: Academia Alfonso X el Sabio; 2004.

<sup>18</sup> Ferrándiz C. *Pedro Ximénez, oriolano, impresor de Marina en Cartagena. El Semanario Literario y Curioso*. Cartagena: Athenas Ediciones; 1981. Ferrándiz C. La Real Academia de Medicina de Cartagena: Aspectos institucionales y bibliométricos a través de su órgano Oficial «La Unión de Ciencias Médicas». *Anales de la Real Academia de Medicina y Cirugía de Murcia* 1994; p. 111-72.

<sup>19</sup> Pérez Gómez CFJ. *La Real Academia de Medicina y Cirugía de Murcia a través del periodismo médico murciano (1907-1933)* [tesis doctoral]. Murcia: Facultad de Medicina, Universidad de Murcia; 2011.

<sup>20</sup> López González J, Sáez Gómez JM, Valera Candel M. Prensa médica española de entreguerras: «Levante Médico» (Murcia). 1928-1932. *Anales de Historia Contemporánea* 2002; (18): 401-25.

<sup>21</sup> López González J. «El Sanatorio», *Revista de medicina y cirugía de Cartagena (1905) y su director Juan Julián Oliva Martínez* [tesis de licenciatura]. Murcia: Facultad de Medicina, Universidad de Murcia; 2004.

<sup>22</sup> Citaremos, a modo de ejemplo, los trabajos de: Bernabeu Mestre J. Fontilles. En: T Ballester, A Espinos Quero, F Moreno Sáez (eds.). *La prensa a la Marina Alta*. Alacant: Instituto de cultura Juan Gil-Albert; 1994. Carrera. Los inicios de las revistas especializadas en España. *Hispania* 1992; 52(180): 223-34. Doña Nieves F, Cabrera Afonso JR. La prensa médica hispanoamericana en *La Revista Ibero-americana de Ciencias Médicas* (1899-1916). En: *Anales de las II Jornadas de Historia de la Medicina Hispanoamericana* (26-27 mayo 1986); 1989. Fernández Rodríguez C. La Clínica Castellana, 1910-1930. En: A Rojo Vega, J Riera Palmero (coords.). *Cien años de medicina vallisoletana (1889-1989)*. Valladolid: Universidad de Valladolid; 1989. Fernández Sanz JJ. *De prensa médica*. Madrid: Fundación Instituto Homeopático y Hospital de San José; 2001. García del Moral A, Ruiz García MC, Santiburcio JR. El periodismo sanitario en Córdoba desde sus comienzos hasta 1970. *Intus* 1990; 2(2): 211-25. Ramos MD, Castellanos J, Carrillo JL. Regeneracionismo, regionalismo y ciencia en la Málaga de comienzos de siglo: la revista *Andalucía Científica* (1903-1904). *Dynamis* 1985-1986; Vol. 5-6. p.

Hasta ahora, se mantenía que las publicaciones seriadas de carácter sanitario aparecen en la Región de Murcia de la mano de una institución médica de la capital, la Real Academia de Medicina y Cirugía de Murcia fundada en 1811, con la edición sin periodicidad concreta de los discursos de ingreso de los académicos, sesiones inaugurales, memorias, etc. Sin embargo, no tenemos constancia documental de ello. Sí que la hay, sin embargo, de que la Academia Médica Murciense de San Raphael, existente desde 1759, publicó sus Memorias al menos en 1772<sup>23</sup>, así como directa o indirecta, de las al menos 28 publicaciones periódicas que se fundaron en la Región de Murcia entre 1881 y 1936.

López Piñero y Terrada<sup>24</sup> han caracterizado de forma precisa las etapas del periodismo médico español. Siguiendo esta clasificación veremos cómo el periodismo médico murciano estudiado, desde sus inicios hasta su desaparición en la Guerra Civil, comprende tan solo dos de estos periodos con la aparición de catorce revistas sanitarias en cada uno.

Las primeras publicaciones periódicas murcianas aparecieron en la cuarta etapa (1868-1918) de la periodización por López Piñero y Terrada establecida, que para el conjunto de España han denominado de “consolidación y desarrollo”. Como ya se ha comentado, aparecen catorce publicaciones periódicas en este periodo. La primera revista de nuestra Región es *La Unión de las*

---

307-41. Gastón Barcos M, Ubieto Artur MI. *Periodismo Médico Aragonés. Clínica y Laboratorio (1905-1912)*. Zaragoza: Anubar Ediciones; 1996. Velasco Ratón E, Pastor Frechoso FF. Apuntes sobre el periodismo médico aragonés en el siglo XIX. En: F Bujosa i Homar et al (eds.). *Actas del IX Congreso Nacional de Historia de la Medicina*. Zaragoza: Prensas Universitarias de Zaragoza; 1991. Hernández J, García Nieto V, Betancor Gómez MJ. *Revista Médica de Canarias (1896). Facsímil*. Tenerife: Fundación Canaria Salud y Sanidad; 2001. López Piñero JM, Terrada Ferrandis ML. *Bibliographia Médica Hispánica, 1475-1950, vol. IX. Bibliometría de las revistas, 1736-1950*. Valencia: Universitat-CSIC; 1991. p. 95. López Piñero JM, Terrada Ferrandis ML. *Bibliographia Médica Hispánica, 1475-1950. Revistas, 1736-1950*. Valencia: Universitat-CSIC; 1990. p. 192. López Piñero JM, Terrada Ferrandis ML. Las etapas históricas del periodismo médico en España. Estudio bibliométrico. En: A Albarracín Teulón, et al (eds.). *Medicina e historia*. Madrid: Universidad Complutense; 1980, p. 163-91. Mancebo MF. Una revista científica valenciana: “Crónica Médica”: 1877-1939. En: M Valera, MA Egea, MD Blazquez (eds.). *Actas del VIII Congreso Nacional de Historia de la Medicina. Murcia-Cartagena. 18-21. Diciembre 1986*. Murcia: Universidad de Murcia; 1988. Perdiguero Gil E. «Boletín del Colegio Médico-Farmacéutico de la provincia». En: F Moreno Sáez (ed.). *La prensa en la ciudad de Alicante durante la Dictadura de Primo de Rivera (1923-1931)*. Alicante: Instituto de Cultura Juan Gil-Albert; 1995. p. 105-7. Perdiguero Gil E. «La Fraternidad Médico-Farmacéutica». En: F Moreno Sáez (ed.). *La prensa en la ciudad de Alicante durante la Dictadura de Primo de Rivera (1923-1931)*. Alicante: Instituto de Cultura Juan Gil-Albert; 1995. p. 224-7. Terrada Ferrandis ML. Acercamiento bibliométrico a la medicina valenciana actual. En: *Discurso de recepción de la Académica Electa María Luz Terrada Ferrandis*. Valencia: Real Academia de Medicina y Cirugía de Valencia; 1994. Aramburu De Vega C. *La hidrología médica a través de las revistas médicas valencianas (1841-1939)* [tesis doctoral]. Valencia: Departamento de Historia de la Ciencia y Documentación, Universidad de Valencia; 2010. Quirós Morató AM. *El deporte en la Medicina Española (1900-1975). Su estudio como causa y como tratamiento de la enfermedad en las revistas médicas* [tesis doctoral]. Valencia: Departamento de Fisiología. Universidad de Valencia; 2010.

<sup>23</sup> Aunque no ha sido posible localizar ningún original, el archivo de la Unidad Docente de Historia de la Medicina de la Universidad de Murcia, conserva una fotografía en blanco y negro, recuperada de un mercadillo, de la portada de las *Memorias* de este año.

<sup>24</sup> López Piñero JM, Terrada Ferrandis ML Las etapas históricas del periodismo médico en España. Estudio bibliométrico. En: A Albarracín Teulón et al editores. *Medicina e historia*. Madrid: Universidad Complutense; 1980. p. 163-91.

*Ciencias Médicas* que representa a la Academia Médico-Farmacéutica de Cartagena y nace en enero de 1881, casi ciento cincuenta años después de la primera publicación de estas características en la España de 1736. Aquella pronto fue seguida por los ocho números publicados entre noviembre de 1883 y febrero de 1884 y también en Cartagena, por *El Practicante de Farmacia*, revista quincenal dirigida por Francisco Aguilar “dedicada a la defensa de la clase de practicantes de farmacia”. En 1900 nace en el seno del Colegio de Médicos de Murcia fundado dos años antes, su *Boletín Oficial del Colegio de Médicos de la Provincia de Murcia*, que se convierte así en la primera publicación periódica editada en la capital de la Región. Sin embargo, es Cartagena la que continúa sacando a la luz nuevas publicaciones: en 1901 aparecen *Estadística Sanitaria*, y el *Boletín Oficial de la Cruz Roja Española*, y en 1904, de nuevo en Cartagena, se publica la *Revista Popular de Higiene*. En enero del año siguiente aparece, también en Cartagena, *El Sanatorio*.

Durante este año de 1905 Murcia reanuda la actividad editorial con *Lectura Popular de Higiene*, y con la *Revista de Medicina y Farmacia*. Dos años después se funda *Gaceta Médica de Murcia* que se publica mensualmente hasta 1916 cuando es continuada por *Polytechnicum* hasta 1922. En 1915 hay noticia de un *Boletín del Patronato de San Francisco de Sales*, y también en ese año empieza *Murcia Médica*. Finalmente en 1917 se publica la *Revista de Medicina de Cartagena*, en la ciudad que le da título.

El siguiente es el “periodo de entreguerras”, que se extiende desde 1919 hasta 1938; el periodismo médico alcanzó en España su momento culminante como medio de comunicación científica y profesional, con la publicación de 252 revistas, la mayoría en Madrid y Barcelona. En la Región de Murcia se fundan otras catorce revistas sanitarias, todas en la capital, excepto una en Lorca. La primera aparece en 1919, *Revista de Tisiología y Especialidades*. Al año siguiente surgen tres más, *Estudios Médicos*, *Boletín Decenal de Estudios Médicos*, y un nuevo *Boletín del Colegio Oficial de Médicos de la Provincia de Murcia*. Otra publicación nace en 1921, *La Conferencia Médica*. Dos al año siguiente, en Murcia *Radio-cirugía*, y en Lorca, *El Practicante Lorquino*. Representando a la Real Academia de Medicina y Cirugía de Murcia reaparece en 1924 la segunda época de *Estudios Médicos* y el *Suplemento de Estudios Médicos*. En 1926 se funda *Noticias Médicas*, y al año siguiente el *Boletín del Colegio Oficial de Veterinarios*. En 1928 se fundan dos, *Levante Médico* y *El Practicante Titular de España*. Al año siguiente aparece el *Boletín Oficial de los Practicantes de la Provincia de Murcia* y, finalmente, en 1931 el *Boletín del Instituto Provincial de Higiene de Murcia*.

El estallido de la Guerra Civil Española supuso un duro golpe para el periodismo sanitario de todo el país, tal fue así que en la Región de Murcia desaparecieron la totalidad de las revistas sanitarias que se venían editando.

Tabla 1. Revistas sanitarias publicadas en la Región de Murcia (1881-1936). Elaboración propia.

REVISTA	CIUDAD	INICIO-FIN	RELACIONADAS
<i>La Unión de las Ciencias Médicas</i>	Cartagena	1881-1887	-
<i>El Auxiliar de Farmacia</i>	Cartagena	1883-1884	-
<i>Boletín Oficial del Colegio de Médicos de la provincia de Murcia</i>	Murcia	1900	<i>Boletín del Colegio Oficial de Médicos de la prov. Murcia</i>
<i>Estadística Sanitaria</i>	Cartagena	1901-1922	-
<i>Boletín Oficial de la Cruz Roja</i>	Cartagena	1901	-
<i>Revista Popular de Higiene</i>	Cartagena	1904-1907	-
<i>El Sanatorio</i>	Cartagena	1905	-
<i>Lectura Popular de Higiene</i>	Murcia	1905	-
<i>Revista de Medicina y Farmacia</i>	Murcia	1905-1912	-
<i>Gaceta Médica de Murcia</i>	Murcia	1907-1916	<i>Polytechnicum</i>
<i>Murcia Médica</i>	Murcia	1915-1918	-
<i>Boletín del Patronato de San Francisco de Sales</i>	Murcia	1915	-
<i>Polytechnicum</i>	Murcia	1916-1922	<i>Gaceta Médica de Murcia</i>
<i>Revista de Medicina de Cartagena</i>	Cartagena	1917	-
<i>Revista de Tisiología y Especialidades</i>	Murcia	1919-1926	<i>Levante Médico</i>
<i>Estudios Médicos</i>	Murcia	1920, 1924-1934	-
<i>Boletín Decenal de Estudios Médicos</i>	Murcia	1920	<i>Suplemento Estudios Médicos</i>
<i>Boletín del Colegio Oficial de Médicos de la provincia de Murcia</i>	Murcia	1920-1930	<i>Boletín Oficial del Colegio de Médicos de la prov. Murcia</i>
<i>La Conferencia Médica</i>	Murcia	1921-1922	-
<i>Radiocirugía</i>	Murcia	1922	-
<i>El Practicante Lorquino</i>	Lorca	1922	-
<i>Suplemento de Estudios Médicos</i>	Murcia	1924-1934	<i>Bolet. Dec. Estudios Médicos</i>
<i>Noticias Médicas</i>	Murcia	1926-1936	-
<i>Boletín del Colegio Oficial de Veterinaria</i>	Murcia	1927-1936	-
<i>Levante Médico</i>	Murcia	1928-1932	<i>Revista de Tisiología y Espec.</i>
<i>El Practicante Titular de España</i>	Murcia	1928-1930	-
<i>Boletín Oficial de los Practicantes de Murcia</i>	Murcia	1929	-
<i>Boletín del Instituto Provincial de Higiene de Murcia</i>	Murcia	1931-1933	-

Como revela la tabla 1, aunque existen noticias de muchas de las publicaciones murcianas, la información es todavía muy fragmentaria y los estudios realizados hasta ahora parciales e incompletos. El trabajo de recuperación y estudio de estas publicaciones se revela como una pieza fundamental en el análisis del pasado profesional en Murcia.

#### **-Etapas del periodismo sanitario murciano.**

En toda esta producción editorial pueden distinguirse tres etapas claramente diferenciadas que caracterizan al periodismo sanitario murciano.

La primera, los inicios, en el último cuarto del siglo XIX, supone la tímida aparición en Cartagena de las dos primeras publicaciones de la Región.

Una segunda etapa, de desarrollo y especialización, se extiende desde el comienzo del siglo XX hasta 1922. El espíritu del Regeneracionismo parece hacerse presente en grupos selectos de



profesionales e instituciones sanitarias que intentan sacar a Murcia del estancamiento cultural y científico y contribuir con ello al desarrollo de España. El resultado fue la fundación de 18 revistas en 22 años; la mitad de ellas no consiguió superar el año de vida y con la excepción de *Estadística Sanitaria* (1901-1922) y *Boletín del Colegio Oficial de Médicos de la provincia de Murcia* (1920-1930)<sup>25</sup> ninguna alcanzó, individualmente, más de 10 años de pervivencia. Hay que destacar, sin embargo, el complejo formado por *Gaceta Médica* (1907-1916) y su sucesora *Polytechnicum* (1916-1922), que juntas suman 15 años de publicación ininterrumpida. En este período no sólo se produjo una amplia proliferación de publicaciones, sino que se adivina la penetración de la influencia de las distintas especialidades médicas, como se analizará más adelante.

La tercera etapa, de consolidación, se extiende a lo largo de la Dictadura de Primo de Rivera y la República hasta la Guerra Civil. En los 13 años que van desde 1923 a 1936 se fundarán ocho nuevas revistas, a las que hay que sumar dos que sobreviven a la etapa anterior. Es destacable que, con escaso éxito, los practicantes se incorporaron al proceso (*El Practicante Lorquino* -1922-, *El Practicante Titular de España* -1928 a 1930-, *Boletín Oficial de los Practicantes de la Provincia de Murcia* -1929-), pero que el resto de las revistas, con una única excepción, son relevantes. Así, los veterinarios consiguieron consolidar el *Boletín* de su Colegio (1927-1936), lo mismo que la Academia de Medicina de Murcia, que volvió a contar con su portavoz (*Estudios Médicos* y su *Suplemento*, ambos entre 1924 y 1934) que habían interrumpido su publicación en 1920, el mismo año de su nacimiento. *Noticias Médicas* (1926-1936), una de las revistas más importantes, inicia una andadura que interrumpe la guerra. Y *Levante Médico* (1928-1932) es fundada como segunda época de *Revista de Tisiología y Especialidades* (1919-1926), alcanzando entre ambas trece años de pervivencia.

Las publicaciones periódicas profesionales de carácter sanitario tuvieron, desde su origen, varias intenciones que se manifiestan incluso en sus propios títulos. Entre estas intenciones cabe destacar las de servir como vínculo entre los profesionales sanitarios, difundir las actividades de las instituciones a las que, más o menos oficialmente, representan, divulgar los conocimientos médicos y prácticas higiénicas y, por último, difundir información científico-médica entre los profesionales.

La primera de las intenciones señaladas, la de vínculo entre profesionales, relacionada además con la voluntad de difundir la actividad institucional, se hace patente desde la que fue la primera revista profesional.

Otra intención que, en realidad, no llegó a cuajar es la de divulgación científica. Las publicaciones más directamente relacionadas con esta línea de trabajo fueron *Revista Popular de Higiene* (1904-1907) en Cartagena, y *Lectura Popular de Higiene* (1905) en Murcia. De duración muy breve, pero de distribución gratuita, estaban específicamente consagradas a los sectores populares, entre los que pretendían difundir conocimientos y prácticas saludables relacionadas con el aseo, la infancia y la maternidad, las enfermedades, etc.

---

<sup>25</sup> La desaparición del *Boletín del Colegio Oficial de Médicos de la provincia de Murcia* fue aprobada en correspondiente junta general ordinaria de dicho Colegio de Médicos, en: *Noticias Médicas* 1930; 5(55): 30.

No puede incluirse aquí, aunque a otro nivel también tiene una voluntad de difusión cultural, una tercera publicación, *Gaceta Médica* (1907-1916) y su sucesora *Polytechnicum* (1916-1922), que constituyen un caso único en el periodismo profesional sanitario murciano. *Gaceta Médica* nace de las manos de Pérez Mateos destinada, como su propio nombre indica, a un grupo profesional perfectamente delimitado, pero con una abundancia de contenidos culturales, reflejo de los intereses de su fundador, sin comparación en otras revistas; siendo una revista médica tiene un sólido componente cultural y una clara voluntad de difundir otros contenidos entre los médicos.

Tanto es así que, tras nueve años de vida, los contenidos médicos se van a convertir en un apéndice de la que venía siendo su suplemento cultural y que ahora la sustituye: *Polytechnicum*. Ampliará así su campo de lectores potenciales, aunque éstos ya no serán las clases populares, sino una burguesía con intereses culturales y científicos.

La última de las intenciones que hemos mencionado es la de difusión de información científico-médica. Murcia, por su historia, se ha mantenido al margen de la actividad científica en general y médico-científica en particular. La inexistencia de instituciones de carácter científico en Murcia ha hecho que las contribuciones relevantes de los científicos murcianos hayan sido, casi siempre, hechas desde fuera de Murcia. Sin embargo, los profesionales, si no han hecho contribuciones relevantes al progreso de las ciencias y de la medicina, sí han intentado al menos mantenerse al día de las aportaciones de la comunidad científica, y las revistas profesionales representaron este papel fundamental, desde *La Unión de las Ciencias Médicas* (1881-1887), hasta la última de todo este período que analizamos, *Noticias Médicas* (1926-1936). De manera sistemática, la mayor parte de las revista ofrecieron a sus lectores la posibilidad de tener acceso a artículos publicados en otras revistas nacionales y extranjeras, y con ello a conocer las líneas de trabajo y las aportaciones más recientes de la ciencia médica.

Además, estas revistas fueron la manifestación de los cambios en la ciencia y en la profesión médica. Así, algunas de ellas, aun sin declararlo directamente en su título o en su subtítulo fueron una imagen de la especialidad que ejercían profesionalmente sus promotores. Cabe citar en este sentido a *El Sanatorio* (1905), introductora de la radiología en la Región, portadora de artículos sobre la naciente especialidad y de las primeras radiografías murcianas; *Gaceta Médica* (1907-1916), con abundancia de contenidos sobre otorrinolaringología, especialidad a la que se dedicaba su fundador; o *Revista de Medicina* (1917), que algunos estudios anteriores<sup>26</sup> nos la muestran relacionada con la urología que practicaba uno de sus fundadores, Sánchez de Val. Alguna más directamente lo expuso en su título, como *Radio-cirugía* o como *Revista de Tisiología y Especialidades*, esta última con una orientación que no es necesario explicar y que conservó su continuadora *Levante Médico*.

En la penetración de las especialidades en la medicina murciana hay que hacer especial mención a un grupo de revistas “genéticamente” emparentadas entre sí: *Murcia Médica* (1915-1918),

---

<sup>26</sup> Pérez Albacete (1999), *op. cit.* en nota 10.

*Revista de Tisiología y Especialidades* (1919-1926), *Estudios Médicos* (1920, 1924-1934), *La Conferencia Médica* (1921-1922), *Radio-Cirugía* (1922) y *Levante Médico* (1928-1932).

*Murcia Médica*, como se ha apuntado, fue puesta en marcha en 1915 por tres profesionales (Antonio Guillamón Conesa, Juan Antonio Martínez Ladrón de Guevara y José Sánchez Pozuelos) y supuso su bautismo en las tareas de dirección y administración de las publicaciones sanitarias: Martínez Ladrón de Guevara, que posteriormente fundaría *Revista de Tisiología y Especialidades* (1919-1926) y *Levante Médico* (1928-1932), objeto del presente estudio; Sánchez Pozuelos, fundador de una de las revistas sanitarias de mayor tirada en la España del momento, *Estudios Médicos* (1920, 1924-1934); y Guillamón Conesa que publica *La Conferencia Médica* (1921-1922).

*Estudios Médicos* comienza a publicarse en 1920, pero al año interrumpe su publicación, que se reanuda en 1924; el intermedio será ocupado por dos revistas de corta duración: *La Conferencia Médica* (1921-1922) de Guillamón Conesa, que también era el redactor médico de *Estudios Médicos*; y por *Radio-Cirugía* (1922) dirigida por Antonio Hernández-Ros, también redactor de cirugía de la misma revista. A partir de 1924 vuelven a acompañar a Sánchez Pozuelos en la redacción de la segunda época de *Estudios Médicos* tanto Guillamón como Hernández-Ros. De este modo, la familia de *Murcia Médica* se amplía con este nuevo miembro.

Fue *Murcia Médica* la primera de las revistas murcianas en subtitularse como *revista de medicina y especialidades* y en presentar una redacción distribuida en especialidades médicas. *Revista de Tisiología y Especialidades* y *Estudios Médicos* también poseen la estructura de especialidades en la redacción.

*Revista de Tisiología y Especialidades* supone una nueva vuelta de tuerca en la especialización, pues ya es la primera que no es una revista que se titule de *medicina y especialidades*, sino de *tisiología y especialidades*. Su inclinación hacia la neumología y hacia la tisiología en especial no es ocultada por su director, que hace gala de ella en el título. Parece sin embargo una especialización prematura, pues desde 1928 la revista inicia una segunda época bajo el título de *Levante Médico*, y ésta ya no se exhibe desde el título. La tendencia a la súper especialización, sin embargo, también se hará presente en otra revista ya mencionada pero de escasa pervivencia: *Radio-Cirugía* (1922) que se orientará hacia la cirugía y la radiología y radioterapia.

Simultáneamente a *Estudios Médicos*, *Revista de Tisiología y Especialidades* y *Levante Médico*, se publicará otra de las revistas murcianas más importantes, *Noticias Médicas* (1926-1936), también una revista de especialidades.

### **I.3.b.-Periodismo médico en España.**

Las etapas del periodismo médico español, según López Piñero y Terrada (1980), son seis y abarcan desde 1736 a 1969. La primera entre 1736 y 1808 la denominan “la prehistoria del periodismo médico en España”, subraya el retraso con que el periodismo médico comenzó en nuestro país, casi medio siglo después que en Europa y el gran esfuerzo por reincorporar España al ritmo general de los países europeos. Alcanzó sus objetivos elevando el nivel de la ciencia y la práctica médica, aunque terminó víctima de las contradicciones de la ideología ilustrada, y sumida en una profunda crisis social, económica y política. Se publicaron 14 revistas, la mitad de las cuales representaban a alguna institución. Solo tres revistas superaron un año de pervivencia.

La segunda etapa, “hundimiento en un período decisivo: 1809-1833”, corresponde a un profundo hundimiento de la ciencia en nuestro país, quizá el más grave. Corresponde al período formado por la guerra de la Independencia y el reinado de Fernando VII. Las revistas eran muy distintas a las actuales, se publicaron 8 en tres ciudades a diferencia de la etapa anterior con seis ciudades.

La tercera etapa es “el punto de partida del periodismo médico español: 1834-1868”. Para la historia de la medicina española el reinado de Isabel II fue una fase intermedia entre el colapso del periodo anterior y la recuperación parcial del último tercio de siglo. La eliminación del absolutismo permitió la aparición de un gran número de revistas, 200 revistas médicas en esta etapa. Pasando a ser 23 las localidades de publicación. Se asimiló la medicina anatomoclínica y se inició la introducción de la nueva “medicina de laboratorio”. Las características de este periodismo se van acercando al contemporáneo.

La cuarta etapa es la “consolidación y desarrollo: 1869-1918”. En esta etapa nace el periodismo sanitario murciano. Hubo una recuperación de la medicina española durante el último cuarto del siglo XIX y las primeras décadas del XX, consecuencia del esfuerzo realizado en la “etapa intermedia”. Resultó ésta favorecida por los acontecimientos sociopolíticos sucesivos y contradictorios de la liberación ideológica de la Revolución de 1868 y la estabilidad que significó la Restauración en 1875. Aún así, no se superaron las condiciones anormales del desarrollo de la actividad científica de nuestra sociedad dependiente de individuos o pequeños grupos aislados. Esta etapa corresponde a la vigencia en el mundo de la “medicina de laboratorio”, sustentada fundamentalmente en la anatomía patológica microscópica, la fisiología y la microbiología. Se fundaron en España 414 revistas médicas centralizadas más de un 60% en Madrid y Barcelona desde la primera etapa. La pervivencia de las revistas va aumentando debido al progreso de la institucionalización del periodismo médico en España. Este periodismo especializado adquiere un perfil contemporáneo con la aparición de las áreas de disciplinas médicas básicas, odontoestomatología y profesiones sanitarias auxiliares; duplicándose el porcentaje de clínica, cirugía y especialidades, así como el de farmacología, medicina física y

terapéutica; manteniéndose igual el de las disciplinas médico-sociales. En medicina extra académica dominó la homeopatía.

La quinta etapa es el “período de entreguerras: 1919-1938”. No existe investigación histórica de conjunto sobre este período de la medicina española, son poco abundantes los trabajos publicados. El periodismo médico alcanzó en el mundo su momento culminante como medio de comunicación científica y profesional. Aquí se fundaron 252 revistas médicas, además de las que continuaban de la etapa anterior. La edición continuó centrada en las mismas diez ciudades que en etapas anteriores, pero la centralización en Madrid y Barcelona desciende a un 53%. Los años de pervivencia medios de las revistas se mantienen altos, aunque descienden bruscamente con el desarrollo de la crisis social que desembocó en la Guerra Civil. Concretamente en Murcia desaparecen todas las revistas sanitarias.

La última etapa es “un nuevo punto de partida y un nuevo desarrollo: 1939-1969”. Otro duro golpe recibe la ciencia española con la Guerra Civil, se perdieron los logros desde la etapa intermedia y la medicina española volvió prácticamente a cero. Se fundaron 438 revistas, las especializadas superan ya el 57%, y vuelve a aumentar la centralización en las dos ciudades más importantes del país hasta un 75%. Sigue aumentando la pervivencia de las revistas.

Los trabajos de López Piñero y Terrada<sup>27</sup> no incluyen los títulos de las revistas que han estudiado, por lo que no sabemos si entre ellas se encuentran las aquí estudiadas. En el período de entreguerras (1919-1936) en Murcia contabilizan tan solo tres revistas, cuando hemos identificado catorce publicaciones para el mismo. Así que, los datos del presente estudio actualizan lo hasta ahora publicado para el periodismo sanitario murciano, como se ha relacionado anteriormente, y a la postre para el periodismo sanitario español.

A pesar de lo expuesto anteriormente utilizaremos los datos de López Piñero y Terrada para comparar las tres revistas estudiadas a nivel nacional, pensando que están incluidas en la periodización realizada por éstos.

### **I.3.c.-Sanidad española y murciana en el primer tercio de siglo XX.**

El trabajo que se presenta, se enmarca cronológicamente en la etapa de la historia de España que se conoce como *Restauración*, período desde 1875 hasta 1923. Comprende el reinado de Alfonso XIII, continúa con la *Dictadura* de Primo de Rivera (1923-1931) y finaliza en la *Segunda República* (1931-1936).

*Murcia Médica* se funda en 1915, en los últimos años del *Regeneracionismo* reinando Alfonso XIII. La *Revista de Tisiología y Especialidades* aparece en 1919, también durante la *Restauración*, y

---

<sup>27</sup> López Piñero (1980), *op. cit.* en nota 24. López Piñero JM, Terrada Ferrandis ML. *Bibliografía médica hispánica, 1475-1950*. Vol. IX: Bibliometría de las revistas, 1736-1950. Valencia: Instituto estudios documentales e históricos sobre la ciencia. Universidad de Valencia; 1991.

deja de existir durante la *Dictadura* de Primo de Rivera, no sabemos exactamente cuándo. *Levante Médico* nace en 1928 en el último tercio de la misma dictadura, en 1930 Alfonso XIII intenta restaurar el orden constitucional, ya sin el dictador, sin lograrlo. En 1931 se proclama la Segunda República, bajo la cual dicha revista pensamos que desaparece.

En Murcia el inicio del siglo XX trajo consigo una renovación generacional en la burguesía murciana, hecho que fue manifiesto en las elecciones de 1903 cuando un grupo de jóvenes diputados tomó el relevo. Entre ellos, destacaba Juan de la Cierva Peñafiel, recién elegido jefe del partido conservador de la provincia por deseo de la dirección madrileña. El partido conservador llegó a su momento de mayor poder político con la dirección de Juan de la Cierva, bajo cuya tutela la burguesía conservadora pudo llegar al dominio completo de la provincia, solo contestado, periódicamente, por la clase trabajadora. De la Cierva estructuró una red clientelar de caciques locales que mantuvieron su poder sobre los pueblos murcianos a cambio de fidelidad política. El sistema funcionó a la perfección y permitió la sucesión generacional unas décadas después a favor de su hijo Juan de la Cierva Codornú, de su sobrino y de otros dirigentes. La oposición liberal colaboró en esta política de consolidación del caciquismo a cambio de mantener sus pequeñas parcelas de poder territorial. La estrella de Juan de la Cierva menguó durante la dictadura de Primo de Rivera, aunque la unidad de la burguesía murciana continuó durante toda la década de 1920-1930 en torno al ciervismo y al partido de Unión Patriótica que sostuvo la Dictadura. Bajo este período se realizaron depuraciones políticas sobre algunos cargos y corporaciones poco afines. Con la proclamación de la Segunda República la victoria de la clase media reformista y del radicalismo obrero dejó a los conservadores murcianos en pleno desconcierto. El momento fue caótico para la burguesía dirigente, hasta el punto de que la salida de Alfonso XIII por Cartagena hacia el exilio no contó con la presencia testimonial de ninguno de ellos. La vida en la provincia fue fiel reflejo de lo acontecido en España, con una reactivación de la protesta social y de la lucha obrera ante el acoso del conservadurismo. Siguiendo las consignas nacionales, las protestas obreras de predominio anarquista se sucedieron a lo largo de 1933-1934. En este ambiente, la derecha se enardeció cada vez más, apareciendo una incipiente extrema derecha de gran protagonismo posterior<sup>28</sup>.

El sistema sanitario español en el primer tercio del siglo XX se caracteriza por el predominio del modelo de la medicina privada simultaneado con, a) un sistema de medicina rural, creado en los inicios de ese siglo (Asistencia Pública Domiciliaria), b) los hospitales provinciales de beneficencia, del siglo pasado, y c) los servicios municipales de medicina preventiva y de salud pública.

Bajo el impacto del “regeneracionismo” posterior al “desastre del 98”, se es consciente del retraso social, cultural y científico. Ayuda a esta toma de conciencia el disponer de una referencia estadística, que revela la inferioridad sanitaria de nuestra población en comparación con los principales países occidentales. A su vez se hace patente esta situación con la presión de las organizaciones sindicales y políticas de la izquierda. También se produce la incorporación paulatina de

los postulados de las nuevas teorías y prácticas sanitarias (epidemiología). Las figuras más relevantes de esta época son Ángel Pulido, José María Cortezo, Amalio Gimeno, Gustavo Pittaluga y Marcelino Pascua. Se consolida el cuerpo de funcionarios sanitarios, gracias a la Instrucción General de Sanidad (1904), se crea la Escuela Nacional de Sanidad, se regulan las competencias sanitarias de los ayuntamientos, y como hecho caracterizador del salto que supone la II República para la sanidad, al igual que en el resto de las ciencias, España es el primer país en seguir las recomendaciones de la Sociedad de Naciones adoptando una estructura comarcal y subcomarcal de Salud. Aunque van constituyéndose seguros de enfermedad para trabajadores en distintas ramas de actividad a lo largo del primer tercio de siglo, hay que esperar a la II República para que se apruebe, en plena Guerra Civil, un modelo de Seguro Obligatorio de Enfermedad, siguiendo el modelo bismarckiano<sup>29</sup>.

### **I.3.d.-La ciencia en Murcia en el primer tercio de siglo XX.**

Frente a la lenta recuperación de la actividad científica acaecida en la Región de Murcia a lo largo del siglo XIX, el primer tercio del siglo XX se presenta como el de la modesta inserción de la incipiente dinámica científica regional en los avatares de la ciencia española, que alcanzará sus cotas máximas en la II República. Cualquier actividad científica necesita de una institución estable en la que poder desarrollarla. Es decir, al ser la actividad científica el resultado de un esfuerzo de, como mínimo, un reducido grupo de investigadores dedicados en exclusiva al desarrollo de un proyecto científico de análisis, interpretación, y en su caso, modificación (experimentación) de una parcela de la realidad, mientras no se den las condiciones adecuadas para tal cometido no se podrá desarrollar. De ahí que en el pasado los focos de actividad científica en la Región hayan estado ligados sobre todo, en el paso del siglo XVIII al XIX, a las actividades militares desarrolladas en la Armada en Cartagena y, en el paso del siglo XIX al XX, a la influencia positiva del prestigiado Instituto de Enseñanza Secundaria<sup>30</sup>, con incidencia decisiva en la creación de la efímera Universidad Libre de Murcia. En el

---

<sup>28</sup> Rodríguez Llopis M. *Historia de la Región de Murcia*. Murcia: Editora Regional; 1999. p. 430-7.

<sup>29</sup> Maset Campos P. Medicina y Estado en la España del Siglo XX. En: Jesús Castellanos Guerrero et al coord. *La Medicina en el siglo XX: estudios históricos sobre medicina, sociedad y estado*. Málaga: Sociedad Española de Historia de la Medicina; 1998. p. 47-100.

<sup>30</sup> El primer y, durante muchos años único centro de enseñanza media de nuestra provincia, el Instituto Provincial de Segunda Enseñanza de Murcia creado en 1837, pasó a llamarse en 1900 Instituto General y Técnico, y en 1940 al actual Instituto Alfonso X El Sabio. En el espacio de existencia de *Revista de Tisiología y Especialidades* y *Levante Médico* el Instituto afrontó la época más irrelevante de su historia, el protagonismo cultural, científico y social que el Instituto había mantenido en sus etapas anteriores pasó a la recién creada Universidad de Murcia. Contaba con un importante laboratorio perfectamente equipado, una Biblioteca que en esta época creció con 1139 volúmenes (133 de ellos de contenido científico), un Observatorio Meteorológico con un potente telescopio refractor de 135mm, y un Jardín Botánico, instalado en el Paseo del Malecón, que fue un espacio singular de docencia en toda España. El centro estaba perfectamente actualizado al estar suscrito a una serie de publicaciones oficiales o revistas especializadas, amén de recibir una cantidad apreciable de Memorias de Universidades, institutos y otras entidades oficiales de todo el país. Más información: López Fernández C. Proyección científica del Instituto Provincial de Segunda Enseñanza. En: M. Valera Candel (ed.). *Ciencia e*

siglo XX ofrece la Región de Murcia en el campo de la ciencia y de la cultura la actividad de dos instituciones que desembocan en la única posibilidad, la propia Universidad, con sus laboratorios, y la figura de su rector, el científico José Loustau. Por una parte, continúa la influencia positiva de la labor didáctica del Instituto de enseñanza secundaria con su énfasis en las ciencias naturales y en la experimentación al despertar vocaciones de gran tesón en las ciencias de la naturaleza, como lo demuestra la pléyade de figuras que se insertan en las actividades científicas alrededor de las instituciones madrileñas, sea la Junta para la Ampliación de Estudios, sean sus laboratorios, o la propia Universidad de Madrid, etc.; por otra parte tenemos que la actividad siempre modesta de la Escuela Normal<sup>31</sup>, con ocasión del impulso que el gobierno de Marcelino Domingo da a estas instituciones en la II República, la convierte en foco de expansión cultural regional de transcendencia, al conectar ampliamente con esos esfuerzos nacionales, gracias sobre todo a su director Domingo Abellán y a la abnegación del claustro de profesores. Por último, se da la implantación definitiva de la Universidad en 1915, que permite, pese a concretarse, seguramente por razones políticas, en una Facultad de Derecho contra las expectativas que apuntaban a Medicina o Farmacia, el inicio de una modesta pero persistente y creciente dinámica propia científica y cultural, destacando la labor del conjunto de profesores de las disciplinas científicas, entre los que destacan Loustau o Fernández Nonidez. La Universidad de Murcia con su nacimiento tardío, la siempre posible amenaza de supresión en sus primeros años, su peculiar encaje en una sociedad rural, analfabeta y agraria del primer tercio del siglo XX, su integración en un marco administrativo y centralizador, su carácter de Universidad de entrada y paso, y el excesivo “peso” del alumnado libre, serían rasgos definitivos a la hora de explicar su lánguida y poco intensa vida académico-docente de los años anteriores a la guerra civil, en comparación con las demás universidades del país<sup>32</sup>.

Hay que reconocer no obstante que la persistencia en la sociedad de la Región de Murcia de la tradicional estructura sociopolítica agraria, con sus componentes de caciquismo, supuso un gran lastre para conseguir una dinámica vida científica y cultural que sólo podía impulsar en aquellos momentos o la revolución industrial o una revolución política. De ahí el especial mérito de las figuras que contribuyeron a la difusión de las ideas racionalistas y positivistas en la sociedad murciana. También hay que tener en cuenta, para comprender las circunstancias adversas existentes, que la Región de Murcia se convirtió en estos años en una de las principales zonas de emigración al resto de España,

---

*Instituciones Científicas en la Región de Murcia (1750-1936)*. Murcia: Fundación Séneca. Consejería de Educación y Cultura; 2005. p. 137-60. Jiménez Madrid R, Cárdenas Olivares I. *El Instituto Alfonso X El Sabio: 150 años de historia*. p. 53, 172-3, 201-11. Murcia: Editora Regional; 1987.

<sup>31</sup> Vicente Guillén A, et al. *La Escuela Normal de Murcia: 150 Aniversario*. Murcia: Universidad de Murcia; 1994. p. 9, 92, 103. También en: López Fernández C. *Ciencia y enseñanza en algunas instituciones docentes murcianas (1850-1936)*. Murcia: Universidad de Murcia; 2002.

<sup>32</sup> Monreal Martínez J, et al. *Libro blanco sobre la Universidad de Murcia*. Murcia: Secretariado de Publicaciones, Universidad de Murcia; 1979. p. 329. Más información: Valera Candel M. La Universidad de Murcia y el inicio de la enseñanza científica superior en la región murciana. En: M. Valera Candel (ed.). *Ciencia e Instituciones Científicas en la Región de Murcia (1750-1936)*. Murcia: Fundación Séneca. Consejería de Educación y Cultura; 2005. p. 293-316.



sobre todo a Cataluña, Valencia y Madrid. Era difícil por lo tanto desarrollar una actividad autónoma y atractiva de carácter científico que fuese contracorriente social y culturalmente<sup>33</sup>.

Otras instituciones importantes en la sociedad de aquella época desde el punto de vista científico y cultural fueron la Real Sociedad Económica de Amigos del País con sedes en Murcia desde 1777, en Cartagena desde 1833, en Lorca desde 1862 y en Cieza, Mula y Totana; los Casinos de Murcia fundados en 1847 y de Cartagena en 1861; y los Ateneos de ambas ciudades. Sin embargo, ya durante el primer tercio del siglo XX, son instituciones decadentes, con escasa actividad científica.

Profesionales murcianos que consiguieron destacar en diversos campos de las ciencias de la salud, impulsados por las instituciones, fueron: Tomás Maestre (1857-1936), catedrático en Madrid y fundador del Instituto de Medicina Legal; Pérez Mateos (Murcia, 1884-1956), destacado otorrinolaringólogo y persona clave para entender algunas de las instituciones profesionales españolas; Luis Calandre (Cartagena 1890, Madrid 1961), introductor de la electrocardiografía en España; José Puche (Lorca 1895, México 1979), destacó en fisiología; Rafael Méndez (Lorca 1906, México 1990) en cardiología y farmacología; Román Alberca (Alcázar de San Juan 1903, Murcia 1967) en psiquiatría; Luis Valenciano (Murcia 1905-1985) en psiquiatría; Rodríguez Pérez (Cieza 1912-1964) en histología, Laureano Albaladejo García (Murcia 1897) en epidemiología, etc.

Si bien, la de alguno de ellos no se puede considerar actividad científica murciana por ocurrir lejos de nuestra Región, significó un gran estímulo y aporte a la comunidad científica española. Tal es el caso de la admirable aportación a la ciencia española de Calandre, Alberca, Valenciano y Rodríguez Pérez, que tras formarse científicamente en excelentes instituciones europeas en Berlín, París, Viena, Munich, etc. pertenecieron a la “Escuela Histológica Española”<sup>34</sup> considerada como el foco científico más fecundo y progresista de Europa. O la de Albaladejo, quien también formado en Alemania, Francia y Estados Unidos elaboró para el Servicio Central Epidemiológico los primeros informes de brotes que corresponden a un concepto moderno de la epidemiología, entendiendo por tal la valoración de todos los factores que podían haber contribuido a la difusión de la enfermedad de forma rigurosa y con una visión multicausal a partir de excelentes estudios descriptivos y del uso de la investigación experimental y del método estadístico en el análisis epidemiológico<sup>35</sup>.

---

<sup>33</sup> Maset Campos P. Ciencia y cultura durante el primer tercio del siglo XX en la región. En: M. Valera Candel (ed.). *Ciencia e Instituciones Científicas en la Región de Murcia (1750-1936)*. Murcia: Fundación Séneca. Consejería de Educación y Cultura; 2005. p. 231-56. Y: Maset Campos P. Prólogo. En: Cerón González C. *Luis Valenciano, Psiquiatra*. Murcia: Universidad de Murcia; 1996.

<sup>34</sup> Maset Campos P, Sáez Gómez JM, López Fernández C. El merecido homenaje a los discípulos murcianos de la Escuela Histológica Española. En: Maset Campos P. *Médicos murcianos de la Escuela Histológica Española*. Murcia: Editum scientia y Fundación Séneca-Agencia Regional de Ciencia y Tecnología; 2008. p. 9-52. Y López Piñero JM. La Escuela Histológica Española. En: Maset Campos P. *Médicos murcianos de la Escuela Histológica Española*. Murcia: Editum scientia y Fundación Séneca-Agencia Regional de Ciencia y Tecnología; 2008. p. 55-98.

<sup>35</sup> Martínez Navarro F, Larrosa A, Páez A. Estudio de la epidemia de poliomielitis infantil presentada en Madrid durante el año 1929 por el Dr. Laureano Albaladejo. En: Martínez Pérez J, et al. *La Medicina ante el nuevo milenio. Una perspectiva histórica*. Cuenca: Ed. Universidad de Castilla la Mancha; 2001. p. 963-87.

La mentalidad liberal y adelantada en el tiempo de muchos de estos investigadores les impediría formar escuela o discípulos a quienes transmitir sus conocimientos, perpetuando su ciencia. Su trayectoria científica se vería paralizada por la situación política del país. La Guerra Civil española provocaría el exilio de gran número de ellos al no simpatizar con el régimen y ser discriminados profesionalmente.

### **I.3.e.-Ciencia médica y ejercicio profesional en Murcia.**

En los inicios del siglo pasado, como ya se ha visto, el nivel de las ciencias de la salud en la Región era muy precario. No existió una Facultad de Medicina que diera salida a las aspiraciones de la burguesía murciana para formar a sus propios profesionales, debían estudiar en Madrid, Valencia o Granada. Tampoco existieron centros sanitarios de prestigio en los que los profesionales desarrollaran su actividad, y ésta, tuvo lugar en centros de escasos recursos y menor cobertura profesional. Como instalaciones hospitalarias en Murcia estaba el Hospital Provincial de Murcia<sup>36</sup> que en 1837 deja de ser de “caridad” para transformarse en “beneficencia”. Fue durante la época que nos acontece la institución sanitaria más importante de la Región de Murcia, a pesar de todas las dificultades económicas que superó. Otro Hospital, el de la Convalecencia fue una fundación benéfica que Andrés Riera, chantre de la Santa Iglesia Catedral, puso en marcha, pero no se inició hasta 1794 y tuvo como finalidad esencial recoger enfermos pobres que saliesen de alta del inmediato Hospital de San Juan de Dios. En 1915 fue inaugurado el nuevo edificio de la Convalecencia que ha llegado hasta nosotros, inspirado en líneas renacentistas. No sabemos hasta cuándo prestó este servicio, sí que en 1987 en su última remodelación, cuando fue adquirido por el Ministerio para la Universidad de Murcia, ya no cumplía su función asistencial<sup>37</sup>. En 1923 se inauguró, en beneficio de las clases necesitadas, la Policlínica de la Reina Victoria de la Cruz Roja de Murcia a la que también se llamará Hospital-Policlínica, embrión del actual Hospital de la Cruz Roja de Murcia. Además en la Diputación Provincial había otros centros benéficos como la Casa de Socorro, la Casa Provincial del Niño y el

---

<sup>36</sup> Cuya primitiva denominación fue “Hospital de Ntra. Sra. de Gracia”, dotado por Alfonso el Sabio, en 1617 pasa a los Hermanos de San Juan de Dios añadiendo “Santa María de Gracia y Buen Suceso”. También se llamó: “Santo Hospital de San Juan de Dios”, “Hospital Cívico-Militar de Murcia”, “Hospital General y Nacional de Ntra. Sra. de Gracia”, “Real Hospital de Misericordia” u “Hospital de Caridad”. Más información: Martínez Hernández A. *Historia del Hospital de San Juan de Dios*. Murcia: Real Academia de Medicina y Cirugía; 1999, y las tesis de García Hourcade, JJ (1992), El Hospital de San Juan de Dios de Murcia: beneficencia y sanidad en el siglo XVIII, (1739-1804), García Hourcade, JJ (1988), El modelo asistencial del municipio de Murcia en la segunda mitad del siglo XVIII y de Lara Chacón, E (1997), Asistencia sanitaria en la Murcia del siglo XIX a través del Hospital de San Juan de Dios, las tres de la Universidad de Murcia. También Sáez Gómez JM, Marsset Campos P. De la caridad a la beneficencia en el Hospital General de Murcia. En: M. Valera Candell (ed.). *Ciencia e Instituciones Científicas en la Región de Murcia (1750-1936)*. Murcia: Fundación Séneca. Consejería de Educación y Cultura; 2005. p. 197-206.

<sup>37</sup> Martínez Hernández A. Un médico, la sanidad y otros artículos. La Convalecencia, Murcia; 1989. En: *Gran Enciclopedia de la Región de Murcia*. Vol. 5. Murcia: Ayalga Ediciones; 1994. p. 101.

Manicomio Provincial, construido en 1892 este último. En Cartagena existían por aquella época tres hospitales, hoy vigente tan solo el primero. El Real y Santo Hospital de la Caridad fundado en 1693, que en 1862 el Estado lo dictaminó como “establecimiento particular de beneficencia sin sujeción a nadie”. Desde mediados del siglo XIX contó con los servicios de las Hermanas de la Caridad de San Vicente de Paul<sup>38</sup>, que perduran en nuestros días. El Hospital Real de la Marina desde 1762, sito en el monte de la Concepción, pasó a estar controlado por la Armada en 1888, para cuyas atenciones contó también con los servicios de las Hermanas de la Caridad<sup>39</sup>. Y desde su creación en 1916 el Hospital de la Cruz Roja Española creado para aquellos enfermos que no disponían de recursos.

Otras instituciones que sirvieron para la organización científica de los profesionales sanitarios fueron las Academias de Medicina. En España éstas aparecieron en el siglo XVIII, en general con el objetivo de convertirse en centros de debate y formación paralelos a la enseñanza universal oficial. Tanto Murcia como Cartagena contaron en el siglo XVIII con intentos de escaso éxito. Sí consiguió una cierta continuidad, a pesar de los vaivenes políticos, la Academia de la Capital, reinstaurada en 1811 y que, con interrupciones, consiguió prolongar su actividad hasta la Guerra Civil española. Aunque con una pérdida paulatina de funciones, la Academia de Medicina de Murcia<sup>40</sup> consiguió erigirse en la única institución científica no asistencial de los profesionales de la medicina y otros afines a lo largo del siglo XIX. Con el R.D. de 14 de mayo de 1886 de reorganización y reunificación de las Academias de Medicina, las de Murcia y Cartagena sufren nueva reestructuración. La de Murcia, de acuerdo con el nuevo reglamento, distribuía sus trabajos en cuatro secciones: la primera de anatomía y fisiología, la segunda de medicina, la tercera de cirugía y la cuarta de higiene, farmacología y farmacia. Así se distinguían dos tipos de sesiones ordinarias, las de gobierno y las literarias, que se alternaban cada quince días. Las sesiones de gobierno estaban destinadas a asuntos administrativos, dar cuenta de los problemas de salud pública más frecuentes, comentar casos clínicos o temas de actualidad y cada vez con menor frecuencia informes de medicina legal y forense. Las sesiones literarias estaban establecidas para la discusión científica de discursos y ponencias, pero con frecuencia no se diferenciaban de las de gobierno. De las actividades científicas de la Academia de Medicina de Murcia durante el primer tercio del siglo XX dan noticia, al menos, tres publicaciones mensuales: *Gaceta Médica de Murcia* (1907-1916), *Murcia Médica* (1915-1918) y *Estudios Médicos* (1920, 1924-1934). Las dos últimas fueron el órgano oficial de la Academia. Las Academias, y con ellas la de Murcia, volvieron a ser suprimidas, por obsoletas, en 1936, ya en la Guerra Civil, y unos

---

<sup>38</sup> Ferrándiz Araujo C. *Historia del Hospital de la Caridad de Cartagena (1693-1900)*. Murcia: Imprenta Provincial; 1981. Y Sánchez Martínez J. *Historia del Santo y Real Hospital de Caridad de Cartagena (1900-1936)* [tesis doctoral]. Murcia: Facultad de Medicina, Universidad de Murcia; 1998.

<sup>39</sup> Egea Bruno PM. *Gran Enciclopedia de la Región de Murcia*. Vol. 5. Murcia: Ayalga Ediciones; 1994. p 103. Para más información: Soler Canto J. *El Hospital Militar de Cartagena*. Murcia: Biblioteca Cartagenera de Bolsillo; 1993.

<sup>40</sup> Sáez Gómez JM, López González J. Organización científica de los profesionales de la sanidad: Las Academias de Medicina en Murcia y Cartagena. En: M. Valera Candell (ed.). *Ciencia e Instituciones Científicas en la Región de Murcia (1750-1936)*. Murcia: Fundación Séneca. Consejería de Educación y Cultura; 2005. p. 207-30.

días más tarde se creó el Instituto Nacional de Cultura, que asumió muchas de sus antiguas atribuciones.

Con este panorama en Murcia, fue introduciéndose la especialización de la medicina en los años finales del siglo XIX y el primer tercio del XX. Pueden distinguirse dos modelos diferenciados, aunque con características comunes, que describen respectivamente la incorporación de las especialidades médico-quirúrgicas, como la oftalmología, y las especialidades que se corresponden con servicios centrales, como la radiología.

La oftalmología fue entre las especialidades médico-quirúrgicas, la primera en institucionalizarse en la Región de Murcia. Los orígenes del servicio de oftalmología estaban vinculados, como otros, además de a la evolución administrativa de la Beneficencia Provincial, a la actividad personal de los protagonistas: Benito Closa y Ponce León (1849-1903) y Antonio de la Peña Rodríguez. Ambos se formaron como médicos en la Universidad Central y decidieron especializarse en el Instituto Oftalmológico de la capital, con su fundador Delgado Jugo y con Wecker como maestros. Closa<sup>41</sup> fundó en 1881 la segunda clínica oftalmológica privada de la ciudad de Murcia<sup>42</sup>, un año después ofreció el servicio gratuito de oftalmología a los establecimientos benéficos, supuso la asistencia especializada a los acogidos, constituyéndose el servicio de oftalmología del Hospital Provincial oficialmente en 1895. Bien conocido el proceso que llevó a la constitución del servicio, sin embargo es más difícil establecer su evolución tras el fallecimiento de Closa en 1903. Las noticias se limitan a las adquisiciones de material y a la realización de obras. Desde 1924 aparecen como auxiliar clínico Francisco Alemán Guillamón y como jefe de servicio Cristóbal Clemares Valero.

Más tardía sería la introducción de la radiología<sup>43</sup> como especialidad. El descubrimiento de los rayos X llegó a la Región publicado por Echegaray en el *Diario de Murcia*, el 28 de febrero de 1896, con un mes de retraso desde que éste se hiciera público. Posiblemente las primeras experiencias con rayos X pertenecen al Instituto de Enseñanza Secundaria de Murcia, desde 1872 contaba con un carrito de Ruhmkorff utilizado para producir rayos X con unos tubos adquiridos en 1897. El primer gabinete radiológico en Murcia no se inauguró hasta 1900, lo dirigió en Cartagena Juan Julián Oliva Martínez<sup>44</sup>, ayudado por Oliva Ruiz y De la Cuesta<sup>45</sup>. Ese mismo año, publicó De la Vega en

---

<sup>41</sup> Crespo León F. *Murcia en la España del siglo XIX. La sociedad y la medicina en la Murcia decimonónica a través de la biografía de un médico de la Beneficencia provincial: D. Benito Closa y Ponce de León*. Murcia: Real Academia de Medicina y Cirugía de Murcia; 2002.

<sup>42</sup> La primera la tenía establecida, como “gabinete de curación de enfermedades de los ojos”, Mariano Gómez Vallejo. Poco después, en 1883, también abriría consulta de oftalmología (y de enfermedades de las mujeres) Constantino Usón.

<sup>43</sup> Sáez Gómez (2007), *op. cit.* en nota 13. Y Sáez Gómez JM, López González J. La introducción del especialismo médico en las instituciones sanitarias murcianas. En: M. Valera Candel (edit.). *Ciencia e Instituciones Científicas en la Región de Murcia (1750-1936)*. Murcia: Fundación Séneca, Consejería de Educación y Cultura; 2005. p. 257-72.

<sup>44</sup> López González J. «*El Sanatorio*», *Revista de medicina y cirugía de Cartagena (1905) y su director Juan Julián Oliva Martínez* [tesis de licenciatura]. Murcia: Facultad de Medicina, Universidad de Murcia; 2004.

<sup>45</sup> Los mismos médicos, en 1901, crean el Sanatorio privado Oliva-Cuesta, será esta la segunda instalación radiológica de Cartagena, así como de la Región de Murcia prestando servicio al Ayuntamiento con atención a enfermos pobres y dementes. En 1905, J.J. Oliva fundó la revista, *El Sanatorio*, donde se publicó la primera

Cartagena el primer libro español sobre los rayos X. La aparición de la actividad radiológica regional sería en Cartagena, Murcia y La Unión, etc. La radiología llegó a los hospitales a través de iniciativas privadas, las primeras exploraciones radiológicas independientes hospitalarias fueron en Cartagena en el de Marina en 1903 y en el de Caridad en 1910, y en Murcia en el Provincial en 1911.

Coincidiendo con el final de la que se ha considerado como la “etapa heroica” de la radiología española, se inicia en Murcia el proceso de profesionalización, de discusión científica de las posibilidades diagnósticas y terapéuticas de los nuevos procedimientos e incluso de la difusión popular de los conocimientos.

La primera consulta auténticamente especializada, dedicada a la radiología en exclusiva, data de 1912 y se debe a J.A. Molina Niñirola, que abandonó su primitiva especialización en oftalmología y ginecología para leer su tesis doctoral en 1914 sobre la aplicación de la radiología a los procesos abdominales<sup>46</sup>; y se convirtió en uno de los socios fundadores de la Sociedad Española de Electrología y Radiología Médicas en 1916 junto al cartagenero Manuel Más Gilabert<sup>47</sup>. Posteriormente existirían disputas entre cirujanos<sup>48</sup> y radiólogos tratando de establecer sus competencias y campos de trabajo.

Posiblemente la *Revista de Medicina*, fundada en Cartagena en 1917 por Sánchez de Val y Félix Navas de San Juan, tuviera interés por su contribución a la difusión de las posibilidades diagnósticas y terapéuticas de los rayos X; ya que Navas instaló en Cartagena un equipo radiológico, y además ingresó como socio numerario de la Sociedad Española de Electrología y Radiología Médicas en 1917. Pero posiblemente es más significativa la aparición de una revista especializada: *Radio-Cirugía*, fundada en 1922 por los doctores Hernández-Ros de Murcia en su Clínica Radio-quirúrgica, tan solo sabemos que contiene información del tratamiento de la radium terapia y de cirugía, gracias a la referencia que de ella hizo el erudito local Ibáñez<sup>49</sup>.

Unos años más tarde, en 1924, se creó el Servicio de Rayos X y Electrología del Hospital Provincial de Murcia, dirigido por Clemares Valero que también queda al frente del laboratorio. En 1928 Antonio Medina Clares ganó la oposición para la jefatura de Radiología del Hospital a J. Molina Niñirola (hijo), también consiguió el nombramiento de socio corresponsal de la Sociedad Española de Radiología; y unos años más tarde instaló un gabinete radiográfico privado en Murcia.

---

radiografía en la Región. Los Oliva pueden ser considerados los introductores de la Radiología en la Región y autores del primer gabinete de esta especialidad e interesados en la difusión de la técnica; y Cartagena figura como el lugar de su consolidación.

<sup>46</sup> Molina Niñirola JA. (1915): Contribución al radiodiagnóstico de las afecciones del aparato digestivo. Tesis doctoral leída el 14-10-1914. *Murcia Médica*, 1(2): 47-51; (3): 90-3; (4): 132-5.

<sup>47</sup> Manuel Más tuvo también una destacada actividad social como presidente de una organización de carácter corporativo, la Unión Médica de Cartagena y La Unión.

<sup>48</sup> En 1912, en la inauguración del curso de la Academia de Medicina de Murcia, una auténtica institución de la cirugía murciana, Claudio Hernández Ros en su conferencia sobre “La lucha contra el cáncer” llegará a afirmar que “El cáncer se cura segura y definitivamente cuando se le opera a tiempo, todos los demás medios propuestos, incluyendo los rayos X, la fulguración, el Radium [...] etc., son inútiles en absoluto cuando no perjudiciales al principio y al fin de la enfermedad”.

<sup>49</sup> Ibáñez García, *op. cit.* en nota 1.

Otras instituciones sanitarias se sumarán paulatinamente a las que en Murcia cuentan con instalaciones radiográficas: en 1933 la Casa de Socorro. También en esta fecha tienen lugar las oposiciones a radiólogo de la Beneficencia Municipal que ganó J. Molina Niñirola. El Dispensario de Higiene infantil del Instituto de Puericultura y la consulta de Electroterapia del Hospital de la Cruz Roja de Murcia harán públicas sus estadísticas.

Todo este proceso quedó interrumpido durante la Guerra Civil. Los últimos directores del Hospital de Marina fueron represaliados. Tanto Francisco Genovés Olmos (Javea 1888), que trabajó en el Gabinete radiográfico entre 1914 y 1936 y fue comandante médico al iniciarse la sublevación, como José Ros Costa (Cartagena 1897), quien le sustituyó al frente del mismo y que llegó a estar al frente de los servicios de radiología de este hospital, del de Caridad y del consultorio de Bazán, al terminar la guerra fueron procesados y pasaron a la reserva<sup>50</sup>.

---

<sup>50</sup> Sáez Gómez (2005), *op. cit.* en nota 40.

## **II. FUENTES DE LA INVESTIGACIÓN.**





Para acceder a las revistas analizadas ha sido necesario un trabajo previo de búsqueda y recuperación de las publicaciones periódicas sanitarias murcianas del primer tercio del siglo XX al no existir biblioteca o hemeroteca alguna que posea todas las revistas, y menos aún la colección completa de las mismas. Algunos ejemplares originales se han obtenido por donación de familiares de redactores de las revistas, otros ejemplares se han conseguido como copia. Una vez realizada una exhaustiva búsqueda en bibliotecas y hemerotecas de instituciones públicas o privadas, archivos o colecciones particulares tanto de ámbito regional como nacional y localizar los ejemplares, se solicitaba oficialmente una copia de las revistas.

## **II.1.-REVISTAS PRINCIPALES.**

Se han utilizado, como fuente principal, las revistas *Murcia Médica*, *Revista de Tisiología y Especialidades* y, su segunda época, *Levante Médico*.

### **II.1.a.-Murcia Médica.**

*Murcia Médica* se encuentra en la biblioteca de la Unidad Docente de Historia de la Ciencia del Departamento de Ciencias Sociosanitarias de la Universidad de Murcia. Se conservan como fascículos originales los dos últimos años, y en copias los primeros como se puede ver en la tabla 2.

Tabla 2. Colección\* estudiada de *Murcia Médica*.

<b>AÑO</b>	<b>ORIGINALES</b>	<b>COPIAS</b>	<b>TOTAL</b>
<b>1915</b>	0	8 (V a XII)	8 (falta IV)
<b>1916</b>	0	12 (I a XII)	12
<b>1917</b>	12 (I a XII)	0	12
<b>1918</b>	10 (I a VII, IX a XI)	1 (VIII)	11 (falta a partir de XII)
<b>TOTAL</b>	22	21	43

\* Entre paréntesis, en números romanos, se indica el mes del año así como los que faltan.

## II.1.b.-Revista de Tisiología y Especialidades.

*Revista de Tisiología y Especialidades* se encuentra en el Archivo Municipal de Murcia, donde hemos estudiado los únicos once fascículos que hemos encontrado (véase tabla 3). No ha sido posible localizar ningún número en otras hemerotecas.

Tabla 3. Colección\* estudiada de *Revista de Tisiología y Especialidades*.

AÑO	ORIGINALES	FALTA
1919	0	Íntegro
1920	0	Íntegro
1921	0	Íntegro
1922	6 (I a III, VII a IX)	6 (IV a VI, X a XII)
1923	0	Íntegro
1924	0	Íntegro
1925	1 (IV)	Íntegro excepto IV
1926	4 (I a IV)	A partir de V
<b>TOTAL</b>	11	

\* Entre paréntesis, en números romanos, se indica el mes del año así como los que faltan.

## II.1.c.-Levante Médico.

*Levante Médico* se encuentra también en la biblioteca de la Unidad Docente de Historia de la Ciencia del Departamento de Ciencias Sociosanitarias de la Universidad de Murcia. La conservación de muchos de los números debe agradecerse a la generosa donación del Dr. D. José M<sup>a</sup> Aroca Ruiz-Funes de su colección privada de prensa médica murciana. Las ausencias (tabla 4) se completaron con copias obtenidas en la Facultad de Medicina de Valencia. De esta manera se ha conseguido una colección lo más completa posible de la revista: desde el primer número de enero de 1928 hasta el número 58 de octubre de 1932, además de dos números extraordinarios.

Tabla 4. Colección\* estudiada de *Levante Médico*.

AÑO	ORIGINALES	COPIAS	TOTAL
1928	11 (I a VII, IX a XII)	1 (VIII)	12
1929	7 (I, II, VII, VIII, X a XII)	6 (III a VI, IX, extraordinario XI)	13
1930	11 (I a X, XII)	0	11 (falta XI)
1931	7 (I a V, VII, IX)	5 (VI, VIII, X a XII)	12
1932	0	10 (I a X)	10 (falta a partir de XI)**
<b>SIN FECHA</b>	0	1 (extraordinario)	1
<b>TOTAL</b>	36	23	59

\* Entre paréntesis, en números romanos, se indica el mes del año, así como los extraordinarios y los que faltan.

\*\* No nos consta que la revista continuara publicándose.

Para completar las colecciones se han consultado los Archivos Municipales de Murcia y de Cartagena, así como las bibliotecas y hemerotecas Regional y Municipales de Murcia y Cartagena, las bibliotecas de la Caja de Ahorros del Mediterráneo, las bibliotecas de las Universidades de Murcia, Valencia y Madrid, de las Reales Academias de Medicina y Cirugía de Murcia y de Madrid, de los Colegios Oficiales de Médicos y de Enfermeros de Murcia y Cartagena, del Casino de Murcia, y las Actas de las Jornadas sobre Prensa y Sociedad en la Murcia Contemporánea. También se han usado las bases de datos y catálogos a través de internet de: la Biblioteca Nacional de España<sup>51</sup> (Catálogo BNE, Biblioteca Digital Hispánica, Archivos Personales, Catálogos Colectivos: Catálogo Colectivo de Publicaciones Periódicas y el Catálogo Colectivo del Patrimonio Bibliográfico, El Buscón, y el metabuscador de la BNE) , del CSIC<sup>52</sup> (Catálogo Bibliográfico, Catálogo Revistas, Catálogo Colección Digital, Catálogo Archivos, y Catálogo Autoridades), de la Red de Bibliotecas Universitarias<sup>53</sup> (Catálogo Colectivo REBIUN), el de la Universidad Complutense de Madrid<sup>54</sup> (CISNE), y el Colectivo de la Red de Bibliotecas Públicas de Región de Murcia<sup>55</sup>, a pesar de lo cual no ha sido posible completar las colecciones.

## **II.2.-OTRAS FUENTES.**

Entre otras fuentes utilizadas se encuentran los documentos conservados en los expedientes de médicos fallecidos del Archivo del Colegio Oficial de Médicos de la provincia, y los documentos del Archivo de la Unidad de Historia de la Medicina de la Universidad de Murcia.

También se han consultado las revistas sanitarias murcianas coetáneas a las estudiadas como: *Estadística Sanitaria* (1901-1922), *Revista Popular de Higiene* (1904-1907), *El Sanatorio* (1905), *Lectura Popular de Higiene* (1905), *Revista de Medicina y Farmacia* (1905-1912), *Gaceta Médica de Murcia* (1907-1916), *Polytechnicum* (1917-1922), *Boletín del Colegio Oficial de Médicos de la provincia de Murcia* (1920-1930), *Estudios Médicos* (1920, 1924-1934), *Boletín Decenal de Estudios Médicos* (1920), *Suplemento de Estudios Médicos* (1924-1934), y *Noticias Médicas* (1926-1936). Revistas que se conservan en las hemerotecas de los Archivos Municipales de Murcia y Cartagena, y en el de la Unidad de Historia de la Medicina de la Universidad de Murcia.

---

<sup>51</sup> <http://www.bne.es/es/Catalogos/>. Búsqueda el 12-03-2012.

<sup>52</sup> <http://bibliotecas.csic.es/catalogos>. Búsqueda el 13-3-2012.

<sup>53</sup> <http://www.rebiun.org/>. Búsqueda el 12-03-2012.

<sup>54</sup> <http://cisne.sim.ucm.es/>. Búsqueda el 14-03-2012.

### **III.3.-ENTREVISTAS PERSONALES.**

Además se han hecho entrevistas personales a familiares de personalidades que intervienen en ambas revistas, entre otros Juan Antonio Martínez Ladrón de Guevara fundador de las tres, para conseguir un mayor conocimiento tanto de la revista como de sus autores, y la época. Como también a vecinos de Murcia que en la actualidad viven en las proximidades a la dirección que se da de los talleres de impresión, por si aportaban algún dato interesante.

---

<sup>55</sup> <http://www.redbibliotecas.carm.es/RedBibliotecas/faces/catalogo>. Búsqueda el 14-03-2012.

### **III.-METODOLOGÍA.**



Tras recopilar el mayor número posible de ejemplares de las revistas a estudiar, para analizar el periodismo sanitario en Murcia entre 1915 y 1932 y a sus autores, se ha empleado el programa KNOSYS 3.0 para Windows de Micronet, con objeto de crear Bases de Datos Documentales en las que se realiza un volcado completo de los contenidos de las publicaciones en las distintas revistas tratadas. Para ello, se han distinguido dos tipos distintos de contenidos a partir de los cuales se han creado cinco bases de datos diferentes. Según su tipo documental, se ha distinguido entre “artículos” y “reseñas”. Los contenidos de “artículos” se refieren a los artículos publicados en las revistas, bien sean artículos científicos o de otros contenidos no científicos. Los de “reseñas” hacen referencia a toda reseña publicada en las revistas, bien sean reseñas de artículos científicos, libros, etc.

De las cinco bases de datos creadas con estos criterios y de acuerdo con los contenidos de cada una de las revistas, dos han sido reservadas para *Murcia Médica* (ARTÍCULOS-MM y RESEÑAS-MM), una para *Revista de Tisiología y Especialidades* (ARTÍCULOS-RTE), y dos para *Levante Médico* (ARTÍCULOS-LM y RESEÑAS-LM). No ha sido posible realizar dos bases de datos por revista, como hubiese sido de esperar. La falta de ejemplares de *Revista de Tisiología y Especialidades* ha sido el motivo por el que esta revista cuenta con una base de datos.

### III.1.-DESCRIPCIÓN DE LAS BASES DE DATOS DE LAS REVISTAS.

En las bases de datos documentales ARTÍCULOS-MM, ARTÍCULOS-RTE y ARTÍCULOS-LM, realizadas con las tres revistas, la información sobre cada una de las publicaciones en forma de artículo constituye un registro con los siguientes campos:

0. Registro: Número de identificación que se adjudica a cada artículo por el mismo orden en el que se introduce en la base de datos.
1. Título: título de cada artículo.
2. Autor: autor o autores de cada artículo. Primero se escribe los apellidos, después separado por “;” la inicial o iniciales del nombre. En caso de que haya más de un autor se separan por “;”.
3. Revista: nombre de la revista donde se encuentra el artículo.
4. Volumen: información del apartado “año”, “volumen” y/o “época” de la revista.
5. Número: número de la revista. En los fascículos extraordinarios, no numerados, se indica “extraordinario”.
6. Mes: mes del fascículo en que se encuentra el artículo analizado.
7. Año: año del fascículo en que se encuentra el artículo analizado.
8. Páginas: páginas primera y última que ocupa el artículo.

9. País: país del autor o autores del artículo.
10. Comunidad autónoma: comunidad autónoma del autor o autores del artículo.
11. Provincia: provincia del autor o autores del artículo.
12. Localidad: localidad del autor o autores del artículo.
13. Tipo de centro: tipo de centro en que trabaja o al que representa el autor o autores del artículo, por ejemplo: hospital, instituto de higiene, facultad de medicina, academia de medicina, etc.
14. Denominación del centro: nombre del centro en que trabaja o al que representa el autor ó autores del artículo, por ejemplo: Hospital Provincial de Murcia, Facultad de Medicina de la Universidad de Murcia, etc.
15. Puesto de trabajo: puesto o cargo que ocupa el autor o autores del artículo.
16. Especialidad: especialidad en la que clasificamos por su título a un artículo.
17. Materia: términos significativos del título de los artículos que designan enfermedad, síntoma, signo, síndrome, términos relacionados con aspectos socio-profesionales o con la salud pública, según un tesoro elaborado *ad hoc*.
18. Aparatos: aparatos sobre los que versa un artículo según su título, pudiendo ser: circulatorio, digestivo, endocrino, excretor, locomotor, nervioso, reproductor o respiratorio.
19. Órganos: órganos, vísceras o partes del cuerpo humano sobre los que trata un artículo según su título.
20. Orientación: reservado internamente.
21. Nº de autores: número de coautores que escriben el artículo.
22. Palabras clave: reservado internamente.
23. Fuente: procedencia del artículo cuando es reproducción de artículos de otras revistas, conferencias, congresos, etc.
24. Tipo de artículo: se han clasificado en cuatro tipos: originales, no originales, comunicaciones orales, y otros.

Los campos 20 y 22 de Orientación y Palabras Clave se han utilizado internamente y no constan por tanto en el trabajo.

Los artículos de las revistas se han clasificado (campo 24 de la base de datos) en cuatro tipos de documentos, que son: artículos originales, artículos no originales, artículos procedentes de discursos o conferencias, y otros. Los originales son los artículos que se crearon con el expreso fin de que la revista los publicase. Los no originales son los capítulos de libros y/o los artículos que se publicaron originalmente en otras revistas, y se transcribieron en las que estamos estudiando. Los procedentes de discursos y comunicaciones son los que se escribieron con el contenido de un discurso o una conferencia de algún tema de actualidad dado en las instituciones de la época. Bajo el epígrafe de “otros” hemos incluido los artículos de carácter literario o no científico que se publicaban, como por ejemplo cuentos, poemas, relatos, etc.



Las bases de datos RESEÑAS-MM y RESEÑAS-LM, que se han hecho para *Murcia Médica* y *Levante Médico*, cuentan con los siguientes campos:

0. Registro: número de identificación que se adjudica a cada reseña por el mismo orden en el que se introduce en la base de datos.
1. Revista: nombre de la revista donde se encuentra la reseña.
2. Código: se ha incluido primero el año de la revista en que está la reseña, después el “volumen” (véase base de datos anterior), después el número de la revista, y finalmente la página en que se encuentra. Cada dato separado del siguiente por “/”.
3. Título: título de la obra o artículo reseñado.
4. Autor: autor de la obra o artículo de revista que se reseña.
5. Editorial: editorial del libro o de la revista que se reseña.
6. País del autor: país del autor del trabajo.
7. Ciudad del autor: ciudad del autor del trabajo.
8. Año de publicación: año de la obra o artículo de revista.
9. Año de reseña: año de la revista en la que aparece la reseña.
10. Reseñador: encargado, habitualmente de la redacción de la revista, de comentar o resumir los libros que llegan a la revista u otros artículos de otras colegas.
11. Especialidad: especialidad en la que se clasifica por su título a un reseña.
12. Materia: términos significativos del título de las reseñas que designan enfermedad, síntoma, signo, síndrome, términos relacionados con aspectos socio-profesionales o con la salud pública, según un tesoro elaborado *ad hoc*.
13. Observaciones: reservado internamente.
14. Otro: reservado internamente.
15. Tipo de reseña: se han clasificado en tres tipos: publicación en forma de libro, revista, y artículo de revista.

Las reseñas bibliográficas se pueden dividir en tres tipos de documentos (campo 15 de la base de datos). En primer lugar las publicaciones (monografías, recopilaciones de cartas, anuarios, ...) en forma de libro que la revista recibiera. En segundo las noticias de aparición o desaparición de otras revistas profesionales a las que se hace referencia. Y tercero, los artículos de otras revistas que se comentan o que se resumen en las que estamos estudiando. Además se estudia el intervalo entre la publicación de estos documentos y la publicación de sus reseñas mediante los campos 8 y 9, variables año de publicación y de reseña respectivamente.

En cualquier campo de las bases de datos cuando no figura esa información en el artículo, se deja en blanco. Y cuando se ha incluido algún dato que no aparece en la revista irá entre corchetes “[...]”.

### **III.2.-METODOLOGÍA EMPLEADA EN EL ESTUDIO.**

Reunido el material de trabajo para la investigación se dispone de cinco bases de datos, sustentadas por la información procedente de las distintas revistas. Como ya se ha indicado, *Murcia Médica* estará representada por dos de ellas: ARTÍCULOS-MM y RESEÑAS-MM, una para *Revista de Tisiología y Especialidades*: ARTÍCULOS-RTE, y dos para *Levante Médico*: ARTÍCULOS-LM y RESEÑAS-LM.

Los dos modelos de bases de datos (ARTÍCULOS y RESEÑAS) descritas anteriormente utilizados para el volcado de las publicaciones en las revistas poseen entre sus campos uno llamado “Materia”, de trascendental importancia, pues sobre éste campo recaerá todo el análisis de los temas de interés de la publicación. Se utilizará para este fin tan sólo el modelo de base de datos documental ARTÍCULOS que es la que posee los contenidos de los diferentes tipos de artículos científicos definidos anteriormente (originales, no originales, o procedentes de discursos o comunicaciones). La base de datos RESEÑAS está formada por tres tipos de reseñas bibliográficas (publicación en forma de libro, revista, y artículo de revista) y no va a formar parte del análisis del tesoro.

El campo “Materia”, se anunció que estaba representado por los “términos que indican enfermedad, síntoma, signo, síndrome, términos relacionados con aspectos socio-profesionales o con la salud pública, e incluidos en el título de la publicación (salvo raras excepciones)”. Debemos pues, localizar palabras que representen a cada trabajo, extraídas del título de los mismos o conste entre sus contenidos, lo que denominaremos “Término”. Tendremos oportunidad de comprobar que un mismo trabajo puede estar representado por más de un término o viceversa.

Tras someter todas las publicaciones al proceso de elección de sus términos y selección de los que serán utilizados como descriptores, obtendremos un listado de los mismos, los cuales serán agrupados en función de su especialidad y relacionados entre sí manteniendo un orden jerárquico. En función de este orden a cada término seleccionado como descriptor se le adjudica uno o más códigos y quedarán ordenados en una relación genérico-específica, cuya especificidad será directamente proporcional al número de dígitos que represente su código, lo que nos llevará a la confección del tesoro.

Cada término representativo de los artículos, ya sea palabra clave o descriptor, quedará reflejado en otra nueva base de datos donde nos facilitará su definición y sus relaciones genérico-específicas y de sustitución.

Los campos de la base de datos son:

-Término: palabra procedente del título de los artículos con la que el autor designa enfermedad, síntoma, signo, síndrome, términos relacionados con aspectos socio-profesionales o con la salud pública.

-Definición escogida para el término: cuando el término no es descriptor este campo se usa para remitir al mismo con el infinitivo “Ver” seguido del descriptor escogido. Cuando el término sí es descriptor se usa para incluir la definición, en ocasiones engloba también textos de los artículos que no son propiamente definiciones pero que destacan la perspectiva o la relevancia que concede el autor al tema tratado.

-Genérico: descriptor de orden superior en el mismo campo semántico.

-Específico: descriptor de orden inferior en igual campo semántico.

-Referencia del documento del que procede la definición del término.

Un término y/o descriptor podrá estar incluido en más de un grupo temático. Así pues el término “Tratamiento de la tuberculosis pulmonar” lo podremos localizar en los grupos temáticos: Microbiología, Infecciosas y Parasitarias y Aparato Respiratorio. El descriptor Lactancia aparecerá en las especialidades de Salud Pública y Pediatría.

La norma empleada para la elección de las definiciones en los términos será intentar localizarlas en su trabajo original, en su defecto procurar obtenerla de otros trabajos similares y editados por la misma revista e incluidos en nuestro estudio. Solo ante la imposibilidad de lo anterior, la adaptaremos de manuales médicos, diccionarios, etc. e intentaremos aproximar todo lo posible al año de su publicación. La transcripción literal de las definiciones figuran entre comillas (“”). Los datos incluidos que no sean originales de la revista se reseñarán entre corchetes “[...]”.

### **III.3.-TESAURO.**

La palabra *tesauro* etimológicamente proviene del latín *thesaurus* (tesoro) y éste del griego *thesauros* (tesorería). Su significado actual según el Diccionario de la Academia de la Lengua Española es tesoro (en desuso); y una de las definiciones de *tesoro* es “nombre dado por sus autores a ciertos diccionarios, catálogos o antologías”.

Un tesauro se puede definir según su función o según su estructura (*Norma ISO 2788-1986*). Por su función, es un instrumento de control terminológico utilizado para trasponer a un lenguaje más estricto el idioma natural empleado en los documentos y por los indizadores. Según su estructura, es

un vocabulario controlado y dinámico de términos que tienen entre ellos relaciones semánticas y genéricas y que se aplica a un dominio particular del conocimiento.

Otra definición de Aitchison, Gilchrist y Bawden<sup>56</sup> es: “Vocabulario de un lenguaje controlado de indización organizado formalmente, de manera que las relaciones entre los conceptos se establezcan a priori, para ser usadas en sistemas de recuperación de información”.

Del conjunto de definiciones se puede concluir que un tesoro es un vocabulario controlado para representar de manera unívoca el contenido de los documentos y de las preguntas, así como ayudar al usuario en el tratamiento de la información.

Según Emilia Currás<sup>57</sup>, un tesoro debe presentar las siguientes características:

-Lenguaje especializado que debe estar normalizado. Lo que se realiza en un proceso, por lo que el tesoro ha de estar post-controlado.

-Las distintas unidades lingüísticas que lo componen, por tratarse de léxicos dedicados a un tema en concreto, adquieren la categoría de términos. Éstos son convertidos en palabras clave en el sentido de que determinan el tema de que trata un documento.

-Este conjunto de palabras clave que forman el lenguaje especializado se relacionan entre sí, bien sea con una estructura jerárquica, de manera asociativa, o bien por semejanzas de equivalencia.

-Los tesoros hacen referencia a lenguajes terminológicos, que se emplean con fines documentalistas, y como consecuencia se convierten en los lenguajes empleados en los procesos de indización o clasificación y en los procesos de recuperación de la información.

-Deben ser dinámicos, lo que significa que deben permitir la introducción y supresión de términos con el fin de mantenerlo actualizado.

-Han de servir para convertir el lenguaje natural en lenguaje normalizado, formal, apto para controlar la información contenida en el documento.

-Por último, han de servir como nexo de unión entre el documento y el usuario, donde la figura del documentalista, es el eslabón fundamental.

La estructura general de un tesoro está formada por dos elementos, que son: los términos, y las relaciones entre ellos. Los términos pueden ser: unidades lexicales, descriptores o no descriptores; y las relaciones entre términos pueden ser: de equivalencia, jerárquicas, o asociativas.

Las “unidades lexicales” pueden ser de las siguientes categorías: grupo de descriptores, que agrupan los términos de indización bien por campos o por clases de términos o facetas.

Los “descriptores” son palabras o expresiones del lenguaje natural o corriente retenidas por el realizador del tesoro para designar los conceptos representativos del documento y las preguntas

---

<sup>56</sup> Aitchison J, Gilchrist A, Bawden D. *Thesaurus construction and use: a practical manual*. London: Aslib IMI; 2000.

<sup>57</sup> Currás Puente E. *Tesoro: Manual de construcción y uso*. Madrid: Autor-Editor; 1998.

utilizadas por el indizador. Pueden estar compuestos por varias palabras. El descriptor es el término o símbolo autorizado y formalizado que figura en un tesoro, que se utiliza para representar sin ambigüedad los conceptos contenidos en los documentos y en las peticiones de recuperación de la información.

Los “no descriptores” son sinónimos o cuasi-sinónimos de los descriptores o términos que designan en el lenguaje de uso conceptos afines a los que cubren los descriptores. Los no descriptores no pueden ser utilizados para la indización de documentos, pero cada uno de ellos se reenvía a otro descriptor para representar los conceptos correspondientes.

Una relación de equivalencia es la relación entre descriptores o términos preferidos y los no descriptores o términos no usados en la indización referentes a un mismo concepto. Esta relación cubre dos tipos de términos: los sinónimos y los cuasi-sinónimos. Los sinónimos son términos cuyo significado puede considerarse igual, por lo que son intercambiables, y tienen diferente origen lingüístico. Los cuasi-sinónimos son términos cuyo significado es diferente en el uso común, pero son tratados como sinónimos en la indización.

Una relación jerárquica es la relación vertical entre todos los descriptores de una misma clase, expresada en términos de subordinación de los conceptos. Se utilizan durante la búsqueda para enriquecer la formulación de la pregunta, añadiendo a la búsqueda uno o más descriptores superiores o inferiores para concretar la búsqueda.

Las relaciones asociativas indican relación o uniones en el significado de los descriptores. Son relaciones simétricas entre dos descriptores, que son susceptibles de evocarse mutuamente por asociación de ideas.

Debido a la univocidad de los descriptores, este designa un solo concepto y un concepto es designado por un solo descriptor. Esto es asegurado por diversas modalidades que son las formas de evitar la ambigüedad. La sinonimia es eliminada gracias a las relaciones de equivalencia. La polisemia se elimina gracias a ciertas relaciones semánticas, tanto la pertenencia a un grupo semántico como por las relaciones jerárquicas<sup>58</sup>.

Micó Navarro y Martínez Monleón<sup>59</sup> proponen el método de López Piñero y Terrada Ferrandis<sup>60</sup> para la aplicación de las técnicas del análisis semántico-documental a la historia de la ciencia, que consta de tres fases: una primera: “contrucción de un *thesaurus*”, una segunda: “creación de un glosario terminológico” y finalmente: “transvase de la información a nomenclaturas normalizadas”. La segunda fase, consiste en la descripción léxico-gráfica de los diagnósticos de

---

<sup>58</sup> Más información: <http://web.usal.es/~alar/Bibweb/Temario/Tesoro.PDF> . Consultado el 26-03-2012.

<sup>59</sup> Micó Navarro JA, Martínez Monleón F. La utilización de las técnicas del análisis semántico-documental en el estudio e interpretación de las expresiones diagnósticas de las causas de muerte. *Boletín de la Asociación de Demografía Histórica*. 1993; XI(3): 173-86.

<sup>60</sup> López Piñero JM. *Las nuevas técnicas de la investigación históricomédica*. Valencia: Real Academia de Medicina de Valencia; 1975. López Piñero JM, Terrada Ferrándis ML. *Introducción a la terminología médica*. Barcelona: Salvat; 1990. Terrada Ferrándis ML. *La documentación médica como disciplina*. Valencia: Centro de Documentación e Informática Biomédica; 1983.

muerte, a través de la construcción de glosarios terminológicos basados en la reconstrucción de los sistemas o escuelas médicas que han influido en los conceptos médicos de la época. Para ello hay que extraer del “thesaurus” aquellas expresiones diagnósticas, con fecha de acuñación académica bien conocida como las que se consideran representativas de la medicina anatomoclínica o de la “medicina de laboratorio”. A estos términos hay que asignarles los conceptos definidos en diccionarios y obras médicas contemporáneas a los diagnósticos estudiados, lo que ayudará a interpretar correctamente el sentido del término. Finalmente, en la tercera fase es necesaria la utilización de tablas de correspondencia entre las diferentes versiones de la “Clasificación Internacional de Causas de Muerte” de William Farr y Marc d’Espine, de 1855, hasta la décima versión de la “Clasificación Internacional de Enfermedades: CIE-10” publicada por la Organización Mundial de la Salud en 1992 y vigente en la actualidad.

Como se ha expuesto en el anterior apartado, en nuestro caso no analizamos causas de muerte, sino el contenido de los artículos, de manera que lo que se hace es extraer del documento a analizar no las expresiones diagnósticas que informan de la causa de muerte, sino las palabras clave significativas del título que informan de su contenido. El resto si coincide con las fases de López Piñero y Terrada: crear una glosario terminológico y asignar a los términos los conceptos definidos en el propio artículo, en artículos similares o, cuando sea necesario, diccionarios y textos de la misma época.

#### **-Especialidad de los términos y realización del tesoro.**

Para el análisis de contenidos se ha elaborado un tesoro que parte de la Clasificación Internacional de Causas de Muerte de Jacques Bertillon (1899) por su relativa proximidad cronológica al periodo que se analiza. Esta clasificación consta de catorce Grupos Generales de la Nomenclatura Internacional de Enfermedades y Causas de Muerte, representada en la tabla 5.

Hay que mencionar que el tesoro médico por excelencia, el MeSH/DeCS<sup>61</sup>, aunque creado para la descripción de la literatura médica, no se ajusta a nuestras necesidades.

Tabla 5. Grupos Generales de la Nomenclatura Internacional de Enfermedades y Causas de Muerte de Jacques Bertillon (1899).

1. Enfermedades Generales.
2. Enfermedades del Sistema Nervioso y Órganos de los Sentidos.
3. Enfermedades del Aparato Circulatorio.
4. Enfermedades del Aparato Respiratorio.

---

<sup>61</sup> El acrónimo de MeSH es Medical Subject Headings y su traducción al español, el DeCS, es Descriptores en Ciencias de la Salud. Se trata del tesoro más importante en la actualidad con más de 33.000 términos actualizados anualmente para asegurar un fiel reflejo de la terminología y la práctica médica actual.

5. Enfermedades del Aparato Digestivo.
6. Enfermedades del Aparato Genito-Urinario y Anexos.
7. Estado Puerperal.
8. Enfermedades de la Piel y el Tejido Celular.
9. Enfermedades de los Órganos de la Locomoción.
10. Vicios de la Conformación.
11. Primera Infancia.
12. Vejez.
13. Afecciones por causas externas.
14. Enfermedades Mal Definidas. Otras enfermedades.

Dicha clasificación se sitúa en el punto medio de las transiciones epidemiológicas que afectaron a la mayoría de las poblaciones europeas, además de ser la primera clasificación internacional de causas de muerte, es el punto de referencia para sucesivas revisiones de causas de muerte. El uso de la citada clasificación hace normalizar nuestros análisis con otros ya elaborados en el Departamento de Historia de la Ciencia de la Universidad de Murcia<sup>62</sup>. Sin embargo, como la finalidad es analizar el contenido de los artículos y no hacer una clasificación de causas de muerte, la de Bertillon ha sido modificada, de modo que se han establecido a priori quince grupos de temáticas, detallados a continuación en la tabla 6.

Tabla 6. Grupos temáticos de las publicaciones.

CÓDIGOS	GRUPOS TEMÁTICOS
C01	Afecciones del Aparato Circulatorio
C02	Afecciones del Aparato Digestivo
C03	Afecciones Infecciosas, Parasitarias y Microbiología
C04	Afecciones del Aparato Respiratorio
C05	Afecciones de los Órganos de Locomoción
C06	Afecciones del Sistema Nervioso y Órganos de los Sentidos

---

<sup>62</sup> Hernández Ferrer F.I. *Análisis epidemiológico de la mortalidad en Cartagena (1871-1935) y semántico-documental de las expresiones diagnósticas* [tesis doctoral]. Murcia: Facultad de Medicina, Universidad de Murcia; 2003.

C07	Tumores, Cáncer y Enfermedades Generales
C08	Afecciones del Aparato Genitourinario
C09	Afecciones del Embarazo, Parto y Puerperio
C10	Afecciones Infantiles y Perinatales
C11	Afecciones por Causas Externas
C12	Afecciones de carácter Anatomopatológico o Fisiopatológico
C13	Aspectos Socioprofesionales
C14	Prevención y Promoción de la Salud
C15	No consta

A cada término médico significativo del título de los artículos (sea o no enfermedad, síntoma, signo o síndrome, términos relacionados con aspectos socio-profesionales o con la salud pública), se les ha adjudicado tantos códigos como han sido necesarios para su completa descripción. Cada uno de estos códigos comienza con dos dígitos (del 01 al 15) según su especialidad, a los que se irán sumando nuevos pares de dígitos en función de la especificidad dentro de la misma especialidad, resultando finalmente una relación genérico-específica.



#### **IV.-FONDOS Y COLECCIONES DE REVISTAS ESTUDIADAS.**



Antes abordar cada revista por separado, se detallan las colecciones existentes de cada una de éstas, indicando dónde se encuentran y qué números existen en cada lugar, pues también es un indicador indirecto de la difusión de las revistas.

Ejemplares de *Murcia Médica* se encuentran en: la Unidad Docente de Historia de la Ciencia de la Universidad de Murcia, como se ha visto en la tabla 2, cuarenta y tres entre originales y copias (de 1915: 2-9, de 1916: 10-21, de 1917: 22-33 y de 1918: 34-44), la hemeroteca del Archivo Municipal de Murcia treinta y dos (de 1915: 5-6, de 1916: 10-15, 17-18, 20-21, de 1917: 22, 24-33, de 1918: 34-39, 42-44), la biblioteca de la Real Academia de Medicina y Cirugía de Murcia veintidós (de 1916: 10-11, 13-20, de 1917: 22-28, 33, y de 1918: 37, 41-42, 44), la biblioteca del Hospital Universitario Infantil Niño Jesús de Madrid treinta (de 1916: 10-21, de 1917: 22-33, y de 1918: 34-39), la biblioteca de la Facultad de Medicina de la Universidad Complutense de Madrid treinta (de 1915: 2-9, 1917: 22-24, 26-33, 1918: 34-44), y la biblioteca de la Universidad de Santiago de Compostela cinco (de 1917: 25-29).

Tabla 7. Localización de fondos de *Murcia Médica* en España.

	Enero	Feb	Mar	Abr	May	Jun	Jul	Ago	Sep	Oct	Nov	Dic
<b>1915</b>	-	-	-		UM UCM	UM UCM	UM UCM	UM AMM UCM	UM AMM UCM	UM UCM	UM UCM	UM UCM
<b>1916</b>	UM AMM HNJ RAM	UM AMM HNJ RAM	UM AMM HNJ RAM	UM AMM HNJ RAM	UM AMM HNJ RAM	UM AMM HNJ RAM	UM HNJ RAM	UM AMM HNJ RAM	UM AMM HNJ RAM	UM HNJ RAM	UM AMM HNJ RAM	UM AMM HNJ RAM
<b>1917</b>	UM AMM HNJ UCM RAM	UM HNJ UCM RAM	UM AMM HNJ UCM RAM	UM AMM HNJ RAM USC	UM AMM HNJ UCM RAM USC	UM AMM HNJ UCM RAM USC	UM AMM HNJ UCM RAM USC	UM AMM HNJ UCM USC	UM AMM HNJ UCM	UM AMM HNJ UCM	UM AMM HNJ UCM	UM AMM HNJ UCM RAM
<b>1918</b>	UM AMM HNJ UCM	UM AMM HNJ UCM	UM AMM HNJ UCM	UM AMM HNJ UCM RAM	UM AMM HNJ UCM	UM AMM HNJ UCM	UM UCM	UM UCM RAM	UM AMM UCM RAM	UM AMM UCM	UM AMM UCM RAM	

UM: Unidad Docente de Historia de la Ciencia de la Universidad de Murcia.

AMM: hemeroteca del Archivo Municipal de Murcia.

HNJ: biblioteca del Hospital Universitario Infantil Niño Jesús de Madrid.

UCM: biblioteca de la Facultad de Medicina de la Universidad Complutense de Madrid.

RAM: biblioteca de la Real Academia de Medicina y Cirugía de Murcia.

USC: biblioteca de la Universidad de Santiago de Compostela.

De la *Revista de Tisiología y Especialidades* se han encontrado once ejemplares, como se ha visto en la tabla 3, únicamente en la hemeroteca del Archivo Municipal de Murcia (de 1922: 20-22, 26-28, de 1925: 59, y de 1926: 68-71).

Tabla 8. Localización de fondos de *Revista de Tisiología y Especialidades* en España.

	Enero	Feb	Mar	Abr	May	Jun	Jul	Ago	Sep	Oct	Nov	Dic
1919												
1920												
1921												
1922	AMM	AMM	AMM				AMM	AMM	AMM			
1923												
1924												
1925				AMM								
1926	AMM	AMM	AMM	AMM								

AMM: hemeroteca del Archivo Municipal de Murcia.

Ejemplares de *Levante Médico* se encuentran en: la Unidad Docente de Historia de la Ciencia de la Universidad de Murcia, como se ha visto en la tabla 4, cincuenta y nueve entre originales, copias y extraordinarios (de 1928: 1-12, de 1929: 13-24 y un extraordinario, de 1930: 25-33 (sic), 35 (sic), de 1931: 36 (sic)-48, de 1932: 49-58 , y un extraordinario sin fecha), la hemeroteca del Archivo Municipal de Murcia veinticinco (de 1928: 2-6, 10-12, de 1929: 13-14, 19, 22-24, de 1930: 26 (sic)-33 (sic), 35 (sic), y de 1931: 39, 44), y la biblioteca de la Facultad de Medicina de la Universidad de Valencia cincuenta (de 1928: 1-12, de 1929: 13-21, de 1930: 25-30 (sic), 32 (sic)-33 (sic), 35 (sic), de 1931:36 (sic)-43, 45-48, y de 1932: 49-57).

Tabla 9. Localización de fondos de *Levante Médico* en España.

	Enero	Feb	Mar	Abr	May	Jun	Jul	Ago	Sep	Oct	Nov	Dic
1928	UM UV	UM UV AMM	UM UV AMM	UM UV AMM	UM UV AMM	UM UV AMM	UM UV	UM UV	UM UV	UM UV AMM	UM UV AMM	UM UV AMM
1929	UM UV AMM	UM UV AMM	UM UV	UM UV	UM UV	UM UV	UM UV AMM	UM UV	UM UV	UM AMM	UM* AMM	UM AMM
1930	UM UV	UM UV	UM UV AMM	UM UV AMM	UM UV AMM	UM UV AMM	UM UV AMM	UM AMM	UM UV AMM	UM UV AMM		UM UV AMM
1931	UM UV	UM UV	UM UV AMM	UM UV	UM UV	UM UV	UM UV	UM AMM	UM UV	UM UV	UM UV	UM UV
1932	UM UV	UM UV	UM UV	UM UV	UM UV	UM UV	UM UV	UM UV	UM UV	UM		

\*Además existe un ejemplar Extraordinario de noviembre de 1929, y otro Extraordinario sin fecha.

UM: Unidad Docente de Historia de la Ciencia de la Universidad de Murcia.

UV: biblioteca de la Facultad de Medicina de la Universidad de Valencia.

AMM: hemeroteca del Archivo Municipal de Murcia.

Como se puede observar en las tres tablas precedentes, tan solo en cuatro ciudades españolas se han localizado las revistas objeto del presente estudio. Como era de esperar, en Murcia se han conservado la mayoría al ser el lugar de fundación y edición. En el resto de España, se han localizado originales en Madrid, Santiago de Compostela y Valencia.

Murcia es el único lugar en el que se encuentran colecciones de las tres revistas gracias a tres bibliotecas diferentes. A su vez, la única biblioteca que posee las tres revistas es la del Archivo Municipal de Murcia, la de la Unidad Docente de Historia de la Ciencia de la Universidad de Murcia cuenta con originales de dos (*Murcia Médica* y *Levante Médico*), y una colección más pequeña de *Murcia Médica* ha quedado en la biblioteca de la Real Academia de Medicina y Cirugía de Murcia. En Madrid se ha encontrado una de las tres revistas (*Murcia Médica*) en dos bibliotecas, la del Hospital Universitario Infantil Niño Jesús y la de la Facultad de Medicina de la Universidad Complutense. En Santiago de Compostela también se ha encontrado una pequeña colección de la misma revista (*Murcia Médica*) en la biblioteca de la Universidad de Santiago de Compostela. Finalmente en Valencia se ha encontrado una de las tres, en este caso *Levante Médico*, en la biblioteca de la Facultad de Medicina de la Universidad de Valencia.

Hay que resaltar la importante labor de conservación y mantenimiento del patrimonio científico y cultural español en las bibliotecas, archivos o hemerotecas de la geografía nacional. En particular la del Archivo Municipal de Murcia, pues es el único lugar de España en el que se han localizado ejemplares de *Revista de Tisiología y Especialidades*.

Se ha de destacar que ha supuesto una parte importante de este trabajo de investigación la localización de los ejemplares de las revistas estudiadas dispersas entre las distintas hemerotecas, bibliotecas y archivos de la geografía española. Como ya se ha expuesto anteriormente, no se contaba desde un principio con ninguna de las tres colecciones íntegras, por lo que se realizó una búsqueda para localizar las revistas y solicitar copias con el fin de conseguir unas colecciones lo más completas posibles.

No ha sido fácil llevar a cabo este proceso de recuperación de ejemplares del periodismo médico murciano. En este periplo se ha presentado el hecho de que los catálogos colectivos pueden llegar a ser insuficientes, y a veces erróneos, para la búsqueda de documentación, en nuestro caso revistas del siglo pasado. A día de hoy quedan archivos o bibliotecas de instituciones representativas en la historia del país aún sin catalogar, indizar o compartir con la comunidad científica, por ejemplo las Reales Sociedades Económicas de Amigos del País o los Casinos de Murcia o Cartagena. De todo lo anterior se desprende la necesidad por parte del investigador de desplazarse a cada ciudad para

realizar físicamente en persona la búsqueda de documentación y saber realmente lo que existe en cada archivo o biblioteca. Para conocer exactamente lo que existe en España habría que realizar una ruta por todas las bibliotecas, archivos o hemerotecas de la geografía nacional. En el lugar más insospechado puede conservarse la documentación más valiosa para cualquier investigación.

## **V.-ANÁLISIS SEMÁNTICO DE LA TERMINOLOGÍA UTILIZADA.**





Se presenta a continuación el resultado del análisis semántico de la terminología utilizada en los títulos de los artículos publicados por las tres revistas estudiadas. De él han resultado una relación alfabética de los términos, descriptores y no descriptores, y una clasificación genérico-específica de los descriptores.

Cada uno de los términos descriptores de la relación alfabética va acompañado de uno o más códigos alfanuméricos que indican la posición (o posiciones) que el término ocupa en la clasificación genérico-específica, lo que permite consultarla con rapidez y obtener una idea completa de las relaciones semánticas de ese término con otros de su familia. Por otra parte, también remite, si los hay, a los términos inmediatamente genéricos y específicos (“TG” y “TE”). Los términos no descriptores no presentan ninguno de estos elementos, sino que remiten al descriptor correspondiente (“véase...”).

Los descriptores que son utilizados directamente en los títulos de los artículos indican también cuál es el artículo o artículos de los que proceden, lo que facilita su localización en la relación cronológica de los artículos.

La clasificación genérico-específica de los descriptores incluye doce (C01 a C12) de los quince grupos de temáticas propuestos, a priori, en la tabla 6. Los tres grupos no incluidos en dicha clasificación han sido C13: “Aspectos Socioprofesionales”, C14: “Prevención y Promoción de la Salud”, y C15: “No consta”.

## V.1.-RELACIÓN ALFABÉTICA DE DESCRIPTORES Y PALABRAS CLAVE.

- abasia, C060832
  - TG: C0608, otras afecciones del sistema nervioso
  - TE: C06083101, C06083201, astasia abasia
- abasia astasia: véase astasia abasia
- aborto, C090104
  - TG: C0901, afecciones del embarazo
  - TE: C09010401, C110604, aborto provocado
  - TE: C09010402, retenciones post-abortum
- aborto criminal, C06010803, C0901040101, C11060401: *Levante Médico* 1930; 3(28): 281-7
  - TG: C060108, delincuencia
  - TG: C09010401, C110604, aborto provocado
- aborto provocado, C09010401, C110604: *Levante Médico* 1929; 2(17): 257-65
  - TG: C090104, aborto
  - TG: C1106, otras afecciones externas
  - TE: C06010803, C0901040101, C11060401, aborto criminal
- absceso retrofaríngeo, C03130113, C040115: *Murcia Médica* 1916; 2(11): 90-3
  - TG: C031301, infección purulenta
  - TG: C0401, afecciones de faringe y laringe
- acromegalia, C07061201: *Murcia Médica* 1915; 1(2): 75-7; *Murcia Médica* 1915; 1(4): 151-6; *Murcia Médica* 1915; 1(5): 192-8; *Murcia Médica* 1915; 1(7): 272-9; *Murcia Médica* 1915; 1(9): 351-8
  - TG: C070612, otras afecciones endocrinas
- adicción al tabaco, C0601110101
  - TG: C06011101, adicción a tóxicos
- adicción a tóxicos, C06011101
  - TG: C060111, adicciones
  - TE: C0601110101, adicción al tabaco
- adicciones, C060111
  - TG: C0601, afecciones de carácter psicológico
  - TE: C06011101, adicción a tóxicos
- afecciones del aparato circulatorio, C01
  - TE: C0101, afecciones del corazón
  - TE: C0102, otras afecciones cardiacas
  - TE: C0103, afecciones de las arterias y venas
  - TE: C0104, hemorragias y embolia
- afecciones del aparato digestivo, C02: *Murcia Médica* 1915; 1(2): 47-51; *Murcia Médica* 1915; 1(3): 90-3; *Murcia Médica* 1915; 1(4): 132-5
  - TE: C0201, afecciones de la boca y sus anexos
  - TE: C0202, afecciones del estómago
  - TE: C0203, diarrea, enteritis y disentería
  - TE: C0204, otras afecciones del intestino
  - TE: C0205, hernias y obstrucciones intestinales
  - TE: C0206, afecciones del hígado y vías biliares
  - TE: C0207, otras afecciones del aparato digestivo
- afecciones del aparato genital femenino, C0803
  - TG: C08, afecciones del aparato genitourinario
  - TE: C080301, afecciones del útero
  - TE: C080302, afecciones de trompas, ovarios y anejos del útero
  - TE: C080303, afecciones de la vagina y vulva
- afecciones del aparato genital masculino, C0804
  - TG: C08, aparato genitourinario
  - TE: C0311071101, C080402, C08050401, tuberculosis genital masculina
  - TE: C06011302, C080403, impotencia masculina
  - TE: C080404, prostatovesiculitis

- TE: C080405, enfermedad de Mouchet
- TE: C080406, prostatitis
- TE: C07050401, C080407, papiloma de pene
- TE: C080409, epididimitis
- TE: C031007, C080410, sífilis prostática
- afecciones del aparato genitourinario, C08
  - TE: C0801, afecciones de los riñones y anexos
  - TE: C0802, afecciones de la uretra y vejiga
  - TE: C0803, afecciones del aparato genital femenino
  - TE: C0804, afecciones del aparato genital masculino
  - TE: C0805, otras afecciones del aparato genitourinario
- afecciones del aparato respiratorio, C04
  - TE: C0401, afecciones de la faringe y laringe
  - TE: C0402, bronquitis y pulmonías
  - TE: C0403, pleuresías y pleuritis
  - TE: C0404, asma
  - TE: C0405, otras afecciones del aparato respiratorio
- afecciones de las arterias y venas, C0103
  - TG: C01, afecciones del aparato circulatorio
  - TE: C010302, aneurisma de aorta
  - TE: C010305, hipertensión arterial
  - TE: C010306, arteritis
  - TE: C010308, C020720, hemorroides
  - TE: C010309, flebitis
- afecciones de las articulaciones, C0502
  - TG: C05, afecciones de los órganos de locomoción
  - TE: C050204, reumatismo
  - TE: C050205, gota
  - TE: C050206, espondilosis
  - TE: C050208, esguince
- afecciones de la boca y sus anexos, C0201
  - TG: C02, afecciones del aparato digestivo
  - TE: C020107, C07010401, cáncer de labio
  - TE: C020108, C070118, cáncer de lengua
  - TE: C020109, patología dental
- afecciones de carácter anatomopatológico o fisiopatológico, C12
  - TE: C1202, edema
  - TE: C1205, fístulas
  - TE: C1207, úlceras y perforaciones
  - TE: C050305, C1208, psoriasis
  - TE: C1209, lupus eritematoso
  - TE: C050309, C1210, urticaria
  - TE: C060821, C1211, neurodermitis
  - TE: C1212, atrofia cutánea
  - TE: C1213, fiebre
  - TE: C1214, muerte súbita
  - TE: C010112, C1215, equimosis cardiaca
  - TE: C1217, muerte aparente
  - TE: C1218, muerte real
  - TE: C1219, afecciones de la sangre
  - TE: C1220, insuficiencia orgánica
  - TE: C1221, litiasis
  - TE: C060819, C1222, neuroaxitis
  - TE: C1223, quistes
- afecciones de carácter psicológico, C0601
  - TG: C06, afecciones del sistema nervioso y órganos de los sentidos
  - TE: C060103, neurosis
  - TE: C060104, neurastenia
  - TE: C060105, celos
  - TE: C060106, psicopatología de la memoria

- TE: C060107, psicastenia
- TE: C060108, delincuencia
- TE: C060109, mentira
- TE: C060110, embarazo imaginario
- TE: C060111, adicciones
- TE: C060112, locura
- TE: C060113, impotencia
- TE: C060114, psicosis
- TE: C060115, demencia
- TE: C060116, onanismo
- afecciones por causas externas, C11
  - TE: C1101, contusiones y traumatismos
  - TE: C1102, heridas y lesiones por causas externas
  - TE: C1103, fracturas y roturas
  - TE: C1106, otras afecciones externas
  - TE: C1108, enfermedades profesionales
  - TE: C070606, C1110, intoxicación
  - TE: C1111, afecciones por gases asfixiantes
- afecciones convulsivas, C0604
  - TG: C06, afecciones del sistema nervioso y órganos de los sentidos
  - TE: C060401, convulsiones
  - TE: C060402, epilepsia
  - TE: C060406, C06082502, tos convulsa
- afecciones del corazón, C0101
  - TG: C01, afecciones del aparato circulatorio
  - TE: C010103, asistolia
  - TE: C010106, malformaciones cardíacas
  - TE: C010107, lesiones valvulares del corazón
  - TE: C010112, C1215, equimosis cardíaca
- afecciones del desarrollo, C101708
  - TG: C1017, problemas de viabilidad
  - TE: C060816, C10170801, oxicefalia
- afecciones del embarazo, C0901
  - TG: C09, afecciones del embarazo, parto y puerperio
  - TE: C02071102, C090103, vómitos del embarazo
  - TE: C090104, aborto
  - TE: C090105, gestación extra-uterina
  - TE: C090106, placenta previa
- afecciones del embarazo, parto y puerperio, C09
  - TE: C0901, afecciones del embarazo
  - TE: C0902, afecciones del parto
  - TE: C0903, afecciones del puerperio
- afecciones del estómago, C0202
  - TG: C02, afecciones del aparato digestivo
  - TE: C020211, C070103, cáncer de estómago
  - TE: C020213, C120704, úlcera gástrica
  - TE: C020216, biloculación gástrica
  - TE: C020215, fiebre gástrica
  - TE: C020217, aquilia gástrica
  - TE: C020218, afecciones del píloro
  - TE: C020219, dilatación gástrica
- afecciones de la faringe y laringe, C0401
  - TG: C04, afecciones del aparato respiratorio
  - TE: C03130113, C040115, absceso retrofaríngeo
  - TE: C040117, C122303, quiste de la epiglotis
- afecciones por gases asfixiantes, C1111
  - TG: C11, afecciones por causas externas
  - TE: C061213, C11020203, C111101, lesiones oculares por gases asfixiantes
  - TE: C060903, C11020204, C111102, lesiones auditivas por gases asfixiantes
  - TE: C040529, C11020205, C111103, lesiones nasales por gases asfixiantes

- afecciones de los huesos, músculos, tendones y ligamentos, C0501
  - TG: C05, afecciones de los órganos de locomoción
  - TE: C050104, fracturas de huesos, músculos, tendones y ligamentos
  - TE: C050105, C122306, quiste de bíceps braquial
  - TE: C050106, retracción bilateral de la aponeurosis palmar superficial
  - TE: C050107, sinusitis
  - TE: C050108, C060208, lumbago
  - TE: C050109, estrechez pélvica
- afecciones del hígado y vías biliares, C0206
  - TG: C02, afecciones del aparato digestivo
  - TE: C020603, cirrosis hepática
  - TE: C020607, colecistitis
  - TE: C020608, C122102, litiasis biliar
  - TE: C020609, C050308, ictericia
  - TE: C020610, C122001, insuficiencia hepática
- afecciones infantiles y perinatales, C10
  - TE: C031001, C1007, sífilis congénita
  - TE: C1017, problemas de viabilidad
  - TE: C06040202, C1018, epilepsia infantil
  - TE: C060511, C090204, C1019, parálisis obstétrica
  - TE: C03110901, C04052801, C1020, caverna pulmonar en un lactante
  - TE: C020717, C1021, procesos digestivos del lactante
  - TE: C031401, C1022, paludismo hereditario
  - TE: C033101, C1023, Kala-Azar infantil
  - TE: C02072101, C1024, estreñimiento en niños
  - TE: C06011601, C1026, onanismo infantil
  - TE: C060513, C1027, parálisis infantil
  - TE: C06040101, C1028, convulsiones en la infancia
  - TE: C03110715, C1029, tuberculosis del recién nacido
  - TE: C06010801, C1030, delincuencia infantil
  - TE: C06010901, C1031, mentira infantil
  - TE: C1032, procesos agudos del lactante
  - TE: C1033, C121401, muerte súbita en niños
- afecciones infecciosas, parasitarias y microbiología, C03
  - TE: C0303, escarlatina
  - TE: C0304, viruela
  - TE: C0307, sarampión
  - TE: C0309, cólera
  - TE: C0310, sífilis
  - TE: C0311, tuberculosis, sus formas y afecciones relacionadas
  - TE: C0313, otras infecciones y septicemia
  - TE: C0314, paludismo y fiebres relacionadas
  - TE: C0316, tífus
  - TE: C0317, fiebre paratífica
  - TE: C0318, rabia
  - TE: C0320, tos ferina
  - TE: C0321, fiebre de Malta
  - TE: C0322, C122301, quiste hidatídico
  - TE: C020305, C0323, disentería
  - TE: C0325, difteria
  - TE: C0327, lepra
  - TE: C020413, C0328, anquilostomiasis
  - TE: C0329, chancro blando
  - TE: C0330, C061204, tracoma
  - TE: C0331, Kala-Azar
  - TE: C0332, blenorragia
  - TE: C0333, fiebre amarilla
  - TE: C0334, enfermedad no sifilítica
  - TE: C0336, leishmaniosis
  - TE: C0337, C06070104, poliomielitis

- TE: C0338, herpes zoster
- afecciones meníngeas y encefálicas, C0603
  - TG: C06, afecciones del sistema nervioso y órganos de los sentidos
  - TE: C060302, meningitis
- afecciones de los nervios, C060833
  - TG: C0608, otras afecciones del sistema nervioso
  - TE: C06083301, afecciones del trigémino
- afecciones de la nutrición y enfermedades generales, C0706: *Levante Médico* 1929; 2(20): 407-23
  - TG: C07, tumores, cáncer y enfermedades generales
  - TE: C070601, inanición
  - TE: C070602, diabetes
  - TE: C070606, C1110, intoxicación
  - TE: C070608, estado hiperglucémico
  - TE: C070609, estado hipoglucémico
  - TE: C070610, C122003, insuficiencia suprarrenal
  - TE: C070611, diabetes insípida
  - TE: C070612, otras afecciones endocrinas
  - TE: C070613, C12190101, hemofilia
- afecciones de los oídos C0609
  - TG: C06, afecciones del sistema nervioso y órganos de los sentidos
  - TE: C060901, afecciones supurativas del oído
  - TE: C060902, otorrea
  - TE: C060903, C11020204, C111102, lesiones auditivas por gases asfixiantes
- afecciones de los ojos y anexos, C0612
  - TG: C06, afecciones del sistema nervioso y órganos de los sentidos
  - TE: C061201, lagrimeo
  - TE: C061202, inflamación del saco lagrimal
  - TE: C061203, iritis
  - TE: C03110714, C061205, tuberculosis de la conjuntiva
  - TE: C061208, glaucoma
  - TE: C061211, estrabismo
  - TE: C061212, exoftalmia
  - TE: C061213, C11020203, C111101, lesiones oculares por gases asfixiantes
- afecciones de los órganos de locomoción, C05
  - TE: C0501, afecciones de los huesos, músculos, tendones y ligamentos
  - TE: C0502, afecciones de las articulaciones
  - TE: C0503, afecciones de la piel y anejos
- afecciones del parto, C0902
  - TG: C09, afecciones del embarazo, parto y puerperio
  - TE: C090201, distocia
  - TE: C090203, C110309, rotura del útero
  - TE: C060511, C090204, C1019, parálisis obstétrica
- afecciones de la piel y anejos, C0503
  - TG: C05, afecciones de los órganos de locomoción
  - TE: C031315, C050303, infecciones de la piel y anejos
  - TE: C050304, C070503, angioma
  - TE: C050305, C1208, psoriasis
  - TE: C050306, eczema
  - TE: C020609, C050308, ictericia
  - TE: C050309, C1210, urticaria
- afecciones del píloro, C020218
  - TG: C0202, afecciones del estómago
  - TE: C02021801, lesiones orgánicas del píloro
  - TE: C02021802, lesiones funcionales del píloro
- afecciones del puerperio, C0903
  - TG: C09, afecciones del embarazo, parto y puerperio
  - TE: C031308, C090303, infección puerperal
  - TE: C01030901, C090309, flebitis puerperal
- afecciones de los riñones y anexos, C0801
  - TG: C08, afecciones del aparato genitourinario

- TE: C03110716, C080101, tuberculosis renal
- TE: C080102, nefritis
- TE: C080106, nefrosis
- TE: C080107, C110308, rotura de riñón
- TE: C080108, C122308, quiste de riñón
- afecciones de la sangre, C1219
  - TG: C12, afecciones de carácter anatomopatológico o fisiopatológico
  - TE: C121901, hemopatía
- afecciones del sistema nervioso y órganos de los sentidos, C06
  - TE: C0601, afecciones de carácter psicológico
  - TE: C0602, dolor
  - TE: C0603, afecciones meníngeas y encefálicas
  - TE: C0604, afecciones convulsivas
  - TE: C0605, parálisis
  - TE: C0606, ataxia locomotriz
  - TE: C0607, otras afecciones de la médula espinal
  - TE: C0608, otras afecciones del sistema nervioso
  - TE: C0609, afecciones de los oídos
  - TE: C0612, afecciones de los ojos y anexos
- afecciones del sistema nervioso vegetativo, C060818: *Levante Médico* 1929; 2(20): 433-45; *Levante Médico* 1931; 4(429): 293-300
  - TG: C0608, otras afecciones del sistema nervioso
- afecciones supurativas del oído, C060901
  - TG: C0609, afecciones de los oídos
- afecciones del trigémino, C06083301
  - TG: C060833, afecciones de los nervios
  - TE: C06020401, C0608330101, neuralgia del trigémino
- afecciones de trompas, ovarios y anejos del útero, C080302: *Levante Médico* 1929; 2(16): 189-96
  - TG: C0803, afecciones del aparato genital femenino
  - TE: C070117, C08030203, cáncer de ovario
- afecciones de la uretra y vejiga, C0802
  - TG: C08, afecciones del aparato genitourinario
  - TE: C080204, estrecheces uretrales
  - TE: C080205, retención urinaria
  - TE: C03110718, C080206, tuberculosis vesical
  - TE: C03130401, C080207, uretritis
  - TE: C080208, C110112, traumatismo de la uretra
  - TE: C080209, C122101, litiasis vesical
- afecciones del útero, C080301
  - TG: C0803, afecciones del aparato genital femenino
  - TE: C031314, C08030106, infección uterina
- afecciones de la vagina y vulva, C080303
  - TG: C0803, afecciones del aparato genital femenino
  - TE: C08030301, vaginismo
  - TE: C08030302, vulvo-vaginitis
- amnesia, C06010601
  - TG: C060106, psicopatología de la memoria
  - TE: C0601060101, amnesia funcional
- amnesia funcional, C0601060101: *Murcia Médica* 1916; 2(19): 553-7; *Murcia Médica* 1916; 2(20): 613-8
  - TG: C06010601, amnesia
- aneurisma de aorta, C010302: *Murcia Médica* 1917; 3(24): 143-8
  - TG: C0103, afecciones de las arterias
- angioma, C050304, C070503
  - TG: C0503, afecciones de piel y anejos
  - TG: C0705, otros procesos tumorales
  - TE: C05030401, C07050301, angioma supraorbitario
- angioma supraorbitario, C05030401, C07050301: *Murcia Médica* 1915; 1(9): 335-6
  - TG: C050304, C070503, angioma
- anquilostomiasis, C020413, C0328: *Levante Médico* 1928; 1(3): 156-64; *Levante Médico* 1928; 1(4): 213-30; *Levante Médico* 1928; 1(5): 253-69

- TG: C0204, otras afecciones del intestino
- TG: C03, afecciones infecciosas, parasitarias y microbiología
- aortitis, C01030603: *Murcia Médica* 1917; 3(23): 103-6
  - TG: C010306, arteritis
- apendicitis, C020403
  - TG: C0204, otras afecciones del intestino
  - TE: C02040301, apendicitis crónica
- apendicitis crónica, C02040301
  - TG: C020403, apendicitis
  - TE: C0204030101, apendicitis crónica primitiva
- apendicitis crónica primitiva, C0204030101: *Levante Médico* 1931; 4(43): 357-76
  - TG: C02040301 apendicitis crónica
- aquilia gástrica, C020217
  - TG: C0202, afecciones del estómago
  - TE: C02021701, aquilia gástrica familiar
- aquilia gástrica familiar, C02021701: *Levante Médico* 1928; 1(12): 661-74
  - TG: C020217, aquilia gástrica
- arteritis, C010306
  - TG: C0103, afecciones de las arterias
  - TE: C01030601, C040522, arteritis pulmonar
  - TE: C01030602, arteritis crónica
  - TE: C01030603, aortitis
- arteritis crónica, C01030602
  - TG: C010306, arteritis
  - TE: C0103060101, C0103060201, C04052201, arteritis pulmonar crónica
- arteritis pulmonar, C01030601, C040522
  - TG: C010306, arteritis
  - TG: C0405, otras afecciones del aparato respiratorio
  - TE: C0103060101, C0103060201, C04052201, arteritis pulmonar crónica
- arteritis pulmonar crónica, C0103060101, C0103060201, C04052201: *Levante Médico* 1928; 1(6): 305-16
  - TG: C01030601, C040522, arteritis pulmonar
  - TG: C01030602, arteritis crónica
- asistencia psiquiátrica: *Levante Médico* 1929; 2(20): 425-31: véase afecciones de carácter psicológico
- asistolia, C010103: *Murcia Médica* 1917; 3(25): 199-206
  - TG: C0101, afecciones del corazón
- asma, C0404: *Murcia Médica* 1915; 1(3): 97-103
  - TG: C04, afecciones del aparato respiratorio
- asociaciones fuso espirales, C031311: *Levante Médico* 1931; 4(36): 31-43
  - TG: C0313, otras infecciones y septicemia
- aspergilosis pulmonar, C04052403, C11080103: *Murcia Médica* 1916; 2(10): 12-5
  - TG: C040524, C0110801, enfermedades profesionales del aparato respiratorio
- astasia, C060831
  - TG: C0608, otras afecciones del sistema nervioso
  - TE: C06083101, C06083201, astasia abasia
- astasia abasia, C06083101, C06083201: *Murcia Médica* 1918; 4(34): 26-31
  - TG: C060831, astasia
  - TG: C060832, abasia
- ataxia hereditaria, C060602
  - TG: C0606, ataxia locomotriz
  - TE: C06060201, enfermedad de Friedreich
- ataxia locomotriz, C0606
  - TG: C06, afecciones del sistema nervioso y órganos de los sentidos
  - TE: C060602, ataxia hereditaria
- atrofia cutánea, C1212
  - TG: C12, afecciones de carácter anatomopatológico o fisiopatológico
  - TE: C121201, atrofia cutánea secundaria
- atrofia cutánea secundaria, C121201: *Levante Médico* 1928; 1(1): 9-21
  - TG: C1212, atrofia cutánea
- bacterioterapia antiestafilocócica: *Murcia Médica* 1916; 2(18): 492-8: véase infección estafilocócica
- Beri-Beri, C07061206: *Murcia Médica* 1918; 4(37): 187-92



- TG: otras afecciones endocrinas, C070612
- biloculación gástrica, C020216: *Levante Médico* 1929; 2(22): 519-39
  - TG: C0202, afecciones del estómago
- blenorragia, C0332: *Murcia Médica* 1916; 2(12): 123-35; *Murcia Médica* 1916; 2(13): 190-201; *Murcia Médica* 1917; 3(30): 506-8; *Murcia Médica* 1917; 3(31): 554-5
  - TG: C03, afecciones infecciosas, parasitarias y microbiología
  - TE: C033201, C08040401, prostatovesiculitis blenorragica
  - TE: C033202, C08040901, epididimitis blenorragica
  - TE: C033203, C08020401, estrecheces uretrales blenorragicas
  - TE: C033204, C0804060101, C0804060201, prostatitis aguda blenorragica
  - TE: C033205, C0803030201, vulvo-vaginitis blenorragica
- bocio, C07061203: *Murcia Médica* 1915; 1(6): 232-5
  - TG: C070612, otras afecciones endocrinas
- botón de Oriente: véase leishmaniosis dérmica
- bronquitis, C040202
  - TG: C0402, bronquitis y pulmonías
  - TE: C04020201, bronquitis crónica
  - TE: C04020202, bronquitis aguda
- bronquitis aguda, C04020202: *Murcia Médica* 1917; 3(23): 61-4
  - TG: C040202, bronquitis
- bronquitis crónica, C04020201: *Murcia Médica* 1916; 2(20): 619-26
  - TG: C040202, bronquitis
- bronquitis y pulmonías, C0402
  - TG: C04, afecciones del aparato respiratorio
  - TE: C040202, bronquitis
  - TE: C040204, pulmonía
- cálculo vesical: *Murcia Médica* 1918; 4(44): 629-37: véase litiasis vesical
- cáncer y carcinoma, C0701: *Murcia Médica* 1918; 4(35): 95-6; *Levante Médico* 1930; 3(26): 119-60; *Levante Médico* 1930; 3(27): 179-225; *Levante Médico* 1931; 4(43): 393-400
  - TG: C07, tumores, cáncer y enfermedades generales
  - TE: C070101, carcinoma de la mama
  - TE: C020211, C070103, cáncer de estómago
  - TE: C070104, cáncer de la cara
  - TE: C040520, C070116, cáncer de pulmón
  - TE: C070117, C08030203, cáncer de ovario
  - TE: C020108, C070118, cáncer de lengua
  - TE: C070119, cáncer cutáneo
- cáncer de la cara, C070104
  - TG: C0701, cáncer y carcinoma
  - TE: C020107, C07010401, cáncer de labio
- cáncer cutáneo, C070119: *Levante Médico* 1928; 1(4): 185-93
  - TG: C0701, cáncer y carcinoma
- cáncer de estómago, C020211, C070103: *Murcia Médica* 1915; 1(9): 327-34
  - TG: 0202, afecciones del estómago
  - TG: C0701, cáncer y carcinoma
- cáncer de labio, C020107, C07010401: *Levante Médico* 1930; 3(35): 645-72
  - TG: C0201, afecciones de la boca y sus anexos
  - TG: C070104, cáncer de la cara
- cáncer de lengua, C020108, C070118: *Levante Médico* 1928; 1(11): 647-51
  - TG: C0201, afecciones de la boca y sus anexos
  - TG: C0701, cáncer y carcinoma
- cáncer de ovario, C070117, C08030203: *Levante Médico* 1928; 1(12): 695-9
  - TG: C0701, cáncer y carcinoma
  - TG: C080302, afecciones de trompas, ovarios y anexos del útero
- cáncer de pulmón, C040520, C070116: *Levante Médico* 1929; 2(23): 577-92
  - TG: C0405, otras afecciones del aparato respiratorio
  - TG: C0701, cáncer y carcinoma
- carcinoma de la mama, C070101
  - TG: C0701, cáncer y carcinoma
  - TE: C07010102, recidiva de carcinoma de la mama

- cardiopatía: *Levante Médico* 1931; 4(45): 465-83: véase afecciones del corazón.
- caverna pulmonar, C031109, C040528
  - TG: C0311, tuberculosis, sus formas y afecciones relacionadas
  - TG: C0405, otras afecciones del aparato respiratorio
  - TE: C03110901, C04052801, C1020, caverna pulmonar en un lactante
- caverna pulmonar en un lactante, C03110901, C04052801, C1020: *Levante Médico* 1929; 2(17): 267-71
  - TG: C031109, C040528, caverna pulmonar
  - TG: C10, afecciones infantiles y perinatales
- cefalalgia, C060205: *Levante Médico* 1929; 2(16): 179-88
  - TG: C0602, dolor
- celos, C060105: *Levante Médico* 1930; 3(32): 495-508
  - TG: C0601, afecciones de carácter psicológico
- chancro blando, C0329: *Murcia Médica* 1916; 2(13): 209-15; *Levante Médico* 1928; 1(2): 103-7
  - TG: C03, afecciones infecciosas, parasitarias y microbiología
- cirrosis atrófica de Laennec, C02060301: *Murcia Médica* 1917; 3(22): 6-10
  - TG: C020603, cirrosis hepática
- cirrosis hepática, C020603
  - TG: C0206, afecciones de hígado y vías biliares
  - TE: C02060301, cirrosis atrófica de Laennec
- cistitis, C03130403, C080201
  - TG: C0802, afecciones de la uretra y vejiga
  - TG: C031304, infección urinaria
  - TE: C0311071801, C0313040301, C08020105, cistitis tuberculosa
- cistitis tuberculosa, C0311071801, C0313040301, C08020105, C08020601: *Murcia Médica* 1917; 3(31): 556-7
  - TG: C03110718, C080206, tuberculosis vesical
  - TG: C03130403, C080201, cistitis
- colecistitis, C020607
  - TG: C0206, afecciones de hígado y vías biliares
  - TE: C02060701, colecistitis crónica
- colecistitis crónica, C02060701: *Levante Médico* 1928; 1(8): 439-49
  - TG: C020607, colecistitis
- cólera, C0309: *Murcia Médica* 1916; 2(11): 94-105
  - TG: C03, afecciones infecciosas, parasitarias y microbiología
- colibacilosis, C031306010502: *Murcia Médica* 1918; 4(44): 617-28
  - TG: C0313060105, infección intestinal
- contusiones y traumatismos, C1101: *Levante Médico* 1929; 2(20): 445-55
  - TG: C11, afecciones por causas externas
  - TE: C05010801, C06020801, C110109, lumbago traumático
  - TE: C06121201, C110110, exoftalmia traumática
  - TE: C060829, C110111, traumatismo de la hipófisis
  - TE: C080208, C110112, traumatismo de la uretra
- convulsiones, C060401
  - TG: C0604, afecciones convulsivas
  - TE: C06040101, C1028, convulsiones en la infancia
- convulsiones en la infancia, C06040101, C1028: *Levante Médico* 1928; 1(12): 701-8; *Levante Médico* 1929; 2(13): 33-9
  - TG: C060401, convulsiones
  - TG: C10, afecciones infantiles y perinatales
- corea, C060823: *Murcia Médica* 1916; 2(20): 627-8; *Revista de Tisiología y Especialidades* 1925; 7(59): 93-6
  - TG: C0608, otras afecciones del sistema nervioso
- cuerpo extraño, C110605
  - TG: C1106, otras afecciones externas
  - TE: C020714, C11060501, cuerpo extraño en esófago
  - TE: C040523, C11060502, cuerpo extraño en bronquio
- cuerpo extraño en bronquio, C040523, C11060502: *Levante Médico* 1928; 1(3): 165-7
  - TG: C0405, otras afecciones del aparato respiratorio
  - TG: C110605, cuerpo extraño
- cuerpo extraño en esófago, C020714, C11060501: *Murcia Médica* 1916; 2(10): 16-25; *Murcia Médica* 1916; 2(19): 569-71; *Levante Médico* 1928; 1(3): 165-7
  - TG: C0207, otras afecciones del aparato digestivo

- TG: C110605, cuerpo extraño
- dacriocistorrinostomía: *Levante Médico* 1928; 1(9): 513-20; *Levante Médico* 1931; 4(38): 61-5: véase afecciones de los ojos y anexos
- degeneración, C060826: *Murcia Médica* 1916; 2(10): 26-40
  - TG: C0608, otras afecciones del sistema nervioso
- delincuencia, C060108: *Levante Médico* 1929; 2(14): 75-80
  - TG: C0601, afecciones de carácter psicológico
  - TE: C06010801, C1030, delincuencia infantil
  - TE: C06010803, C0901040101, C11060401, aborto criminal
- delincuencia infantil, C06010801, C1030: *Levante Médico* 1928; 1(10): 589-94
  - TG: C060108, delincuencia
  - TG: C10, afecciones infantiles y perinatales
  - TE: C0601080101, C0601090101, C103001, C103101, mentira en la delincuencia infantil
- demencia, C060115
  - TG: C0601, afecciones de carácter psicológico
  - TE: C06011501, demencia precoz
- demencia precoz, C06011501: *Murcia Médica* 1917; 3(25): 181-98
  - TG: C060115, demencia
- dextrocardia, C01010603: *Murcia Médica* 1915; 1(3): 113-21
  - TG: C010106, malformaciones cardíacas
- diabetes, C070602: *Murcia Médica* 1915; 1(2): 75-7; *Murcia Médica* 1915; 1(4): 151-6; *Murcia Médica* 1915; 1(5): 192-8; *Murcia Médica* 1915; 1(7): 272-9; *Murcia Médica* 1915; 1(9): 325-6; *Murcia Médica* 1915; 1(9): 351-8; *Murcia Médica* 1916; 2(12): 147-52; *Murcia Médica* 1916; 2(18): 483-91; *Levante Médico* 1928; 1(9): 491-9; *Levante Médico* 1932; 5(54): 235-40
  - TG: C0706, afecciones de la nutrición y enfermedades generales
  - TE: C02071001, C07060204, dispepsia diabética
  - TE: C07060207, C121402, muerte súbita en diabéticos
- diabetes insípida, C070611: *Murcia Médica* 1918; 4(35): 61-72; *Levante Médico* 1929; 2(21): 491-3
  - TG: C0706, afecciones de la nutrición y enfermedades generales
  - TE: C03100601, C06082001, C07061101, diabetes insípida por sífilis de la pituitaria
- diabetes insípida por sífilis de la pituitaria, C03100601, C06082001, C07061101: *Levante Médico* 1929; 2(15): 149-52
  - TG: C031006, C060820, sífilis de la pituitaria
  - TG: C070611, diabetes insípida
- diabetes sacarina: véase diabetes.
- diarrea, enteritis y disentería, C0203
  - TG: C02 afecciones del aparato digestivo
  - TE: C020305, C0323, disentería
- difteria, C0325: *Murcia Médica* 1917; 3(23): 65-9; *Levante Médico* 1929; 2(17): 237-46
  - TG: C03, afecciones infecciosas, parasitarias y microbiología
- dilatación gástrica, C020219: *Murcia Médica* 1915; 1(2): 54-7
  - TG: C0202, afecciones del estómago
- disentería, C020305, C0323
  - TG: C0203, diarrea, enteritis y disentería
  - TG: C03, afecciones infecciosas, parasitarias y microbiología
  - TE: C02030504, C032304, disentería tropical
- disentería tropical, C02030504, C032304: *Murcia Médica* 1918; 4(43): 556-69
  - TG: C020305, C0323, disentería
- dispepsia, C020710: *Levante Médico* 1931; 4(45): 465-83
  - TG: C0207, otras afecciones del aparato digestivo
  - TE: C02071001, C07060204, dispepsia diabética
  - TE: C02071002, dispepsia pseudoulcerosa
- dispepsia diabética, C02071001, C07060204
  - TG: C020710, dispepsia
  - TG: C070602, diabetes
  - TE: C0207100101, C0207100201, C0706020401, dispepsia diabética pseudo-ulcerosa
- dispepsia diabética pseudo-ulcerosa, C0207100101, C0207100201, C0706020401: *Levante Médico* 1930; 3(25): 79-83
  - TG: C02071001, C07060204, dispepsia diabética
  - TG: C02071002, dispepsia pseudoulcerosa

- dispepsia pseudoulcerosa, C02071002
  - TG: C020710, dispepsia
  - TE: C0207100101, C0207100201, C0706020401, dispepsia diabética pseudo-ulcerosa
- distocia, C090201, *Revista de Tisiología y Especialidades* 1926; 8(69): 38-41; *Levante Médico* 1930; 3(32): 487-94
  - TG: C0902, afecciones del parto
  - TE: C05010902, C09020102, distocia por estrechez pélvica
- distocia por estrechez pélvica, C05010902, C09020102
  - TG: C050109, estrechez pélvica
  - TG: C090201, distocia
  - TE: C0501090101, C0501090201, C070601050301, C0902010201, distocia por estrechez pélvica raquítica
- distocia por estrechez pélvica raquítica, C0501090101, C0501090201, C070601050301, C0902010201: *Revista de Tisiología y Especialidades*, 8(69): 38-41
  - TG: C05010901, C0706010503, estrechez pélvica raquítica
  - TG: C05010902, C09020102, distocia por estrechez pélvica
- dolor, C0602
  - TG: C06, afecciones del sistema nervioso y órganos de los sentidos
  - TE: C060204, neuralgia
  - TE: C060205, cefalalgia
  - TE: C060206, procesos dolorosos crónicos
  - TE: C020725, C060207, síndrome doloroso de fosa iliaca derecha
  - TE: C050108, C060208, lumbago
- eczema, C050306
  - TG: C0503, afecciones de piel y anejos
  - TE: C05030601, eczema impetiginoso
- eczema impetiginoso, C05030601: *Murcia Médica* 1918; 4(43): 554-5
  - TG: C050306, eczema
- edema, C1202
  - TG: C12, afecciones de carácter anatomopatológico o fisiopatológico
  - TE: C120206, edema agudo de Qinkay [sic]
- edema agudo de Qinkay [sic], C120206: *Levante Médico* 1931; 4(44): 435-6
  - TG: C1202, edema
- embarazo imaginario, C060110: *Levante Médico* 1929; 2(15): 117-21
  - TG: C0601, afecciones de carácter psicológico
- encefalopatía, C060812
  - TG: C0608, otras afecciones del sistema nervioso
  - TE: C06081202, C031409, encefalopatía palúdica
- encefalopatía palúdica, C031409, C06081202: *Murcia Médica* 1916; 2(18): 499-505
  - TG: C0314, paludismo y fiebres relacionadas
  - TG: C060812, encefalopatía
- enteritis infecciosa, C03130601
  - TG: C031306, infección digestiva
  - TE: C0313060105, infección intestinal
- enfermedad cardiovascular: *Murcia Médica* 1917; 3(26): 273-6: véase afecciones del aparato circulatorio
- enfermedad de Basedow, C07061202: *Murcia Médica* 1915; 1(2): 75-7; *Murcia Médica* 1915; 1(4): 151-6; *Murcia Médica* 1915; 1(5): 192-8; *Murcia Médica* 1915; 1(7): 272-9; *Murcia Médica* 1915; 1(9): 351-8
  - TG: C070612, otras afecciones endocrinas
- enfermedad de Friedreich, C06060201: *Murcia Médica* 1917; 3(33): 672-83
  - TG: C060602, ataxia hereditaria
- enfermedad mental: *Revista de Tisiología y Especialidades* 1926; 8(68): 9-14: véase afecciones de carácter psicológico
- enfermedad de Mouchet, C080405: *Levante Médico* 1931; 4(36): 13-24
  - TG: C0804, afecciones del aparato genital masculino
- enfermedad no sifilítica, C0334, *Revista de Tisiología y Especialidades* 1922; 4(20): 6-17
  - TG: C03, afecciones infecciosas, parasitarias y microbiología
- enfermedad parasitaria: *Murcia Médica* 1916; 2(12): 136-46: véase afecciones infecciosas, parasitarias y microbiología
- enfermedades profesionales, C1108
  - TG: C11, afecciones por causas externas

- TE: C110801, C040524, enfermedades profesionales del aparato respiratorio
- enfermedades profesionales del aparato respiratorio, C040524, C110801: *Levante Médico* 1931; 4(45): 485-515
- TG: C0405, otras afecciones del aparato respiratorio
- TG: C1108, enfermedades profesionales
- TE: C04052401, C11080101, silicosis pulmonar
- TE: C04052403, C11080103, aspergilosis pulmonar
- enfriamiento, C040526: *Murcia Médica* 1917; 3(23): 61-4
- TG: C0405, otras afecciones del aparato respiratorio
- epididimitis, C080409
- TG: C0804, afecciones del aparato genital masculino
- TE: C033202, C08040901, epididimitis blenorragica
- epididimitis blenorragica, C033202, C08040901
- TG: C0332, blenorragia
- TG: C080409, epididimitis
- epididimitis gonocócica: *Murcia Médica* 1915; 1(7): 263-4: véase epididimitis blenorragica
- epilepsia, C060402
- TG: C0604, afecciones convulsivas
- TE: C06040202, epilepsia infantil
- TE: C06040203, epilepsia esencial
- TE: C031408, C06040204, epilepsia por paludismo
- epilepsia esencial, C06040203: *Levante Médico* 1931; 4(46): 537-63
- TG: C060402, epilepsia
- TE: C03140801, C0604020301, C0604020401, epilepsia esencial por paludismo
- epilepsia esencial por malaria: *Levante Médico* 1929; 2(16): 211-6: véase epilepsia esencial por paludismo
- epilepsia esencial por paludismo, C03140801, C0604020301, C0604020401
- TG: C031408, C06040204, epilepsia por paludismo
- TG: C06040203, epilepsia esencial
- epilepsia por malaria: véase epilepsia por paludismo
- epilepsia por paludismo, C031408, C06040204
- TG: C0314, paludismo y fiebres relacionadas
- TG: C060402, epilepsia
- TE: C03140801, C0604020301, C0604020401, epilepsia esencial por paludismo
- epilepsia infantil, C06040202, C1018: *Levante Médico* 1929; 2(19): 377-88
- TG: C060402, epilepsia
- TG: C10, afecciones infantiles y perinatales
- equimosis cardiaca, C010112, C1215: *Murcia Médica* 1916; 2(16): 371-6
- TG: C0101, afecciones del corazón
- TG: C12, afecciones de carácter anatomopatológico o fisiopatológico
- eritema nudoso, C031108: *Levante Médico* 1930; 3(35): 685-93
- TG: C0311, tuberculosis, sus formas y afecciones relacionadas
- escarlatina, C0303: *Murcia Médica* 1917; 3(24): 149-52
- TG: C03, afecciones infecciosas, parasitarias y microbiología
- esguince, C050208
- TG: C0502, afecciones de las articulaciones
- TE: C05020801, esguince tibio-tarsiano
- esguince tibio-tarsiano, C05020801: *Murcia Médica* 1916; 2(11): 77-81
- TG: C050208, esguince
- esofagoectasia, C020719: *Murcia Médica* 1915; 1(2): 54-7
- TG: C0207, otras afecciones del aparato digestivo
- espondilosis, C050206: *Levante Médico* 1928; 1(9): 485-9
- TG: C0502, afecciones de las articulaciones
- estado hiperglucémico, C070608: *Levante Médico* 1931; 4(39): 127-58; *Levante Médico* 1931; 4(39): 158-60
- TG: C0706, afecciones relacionadas con la nutrición y enfermedades generales
- estado hipoglucémico, C070609: *Levante Médico* 1931; 4(39): 127-58; *Levante Médico* 1931; 4(39): 158-60
- TG: C0706, afecciones relacionadas con la nutrición y enfermedades generales
- estrabismo convergente, C06121101: *Murcia Médica* 1917; 3(28): 378-87
- TG: C061211, estrabismo
- estrabismo, C061211
- TG: C0612, afecciones de los ojos y anexos
- TE: C06121101, estrabismo convergente

- estrecheces del recto, C020414: *Levante Médico* 1931; 4(44): 409-34
  - TG: C0204, otras afecciones del intestino
- estrecheces uretrales, C080204
  - TG: C0802, afecciones de la uretra y vejiga
  - TE: C033203, C08020401, estrecheces uretrales blenorragicas
- estrecheces uretrales blenorragicas, C033203, C08020401
  - TG: C0332, blenorragia
  - TG: C080204, estrecheces uretrales
- estrecheces uretrales gonocócicas: *Murcia Médica* 1916; 2(15): 323-5: véase estrecheces uretrales blenorragicas.
- estrechez mitral, C0101070402: *Murcia Médica* 1915; 1(3): 104-5
  - TG: C01010704, lesión mitral cardiaca
- estrechez pélvica, C050109
  - TG: C0501, afecciones de los huesos, músculos, tendones y ligamentos
  - TE: C05010901, C0706010503, estrechez pélvica raquítica
  - TE: C05010902, C09020102, distocia por estrechez pélvica
- estrechez pélvica raquítica, C05010901, C0706010503
  - TG: C050109, estrechez pélvica
  - TG: C07060105, raquitismo
  - TE: C0501090101, C0501090201, C070601050301, C0902010201, distocia por estrechez pélvica raquítica
- estreñimiento, C020721
  - TG: C0207, otras afecciones del aparato digestivo
  - TE: C02072101, C1024, estreñimiento en niños
  - TE: C02072102, estreñimiento habitual
- estreñimiento habitual, C02072102: *Murcia Médica* 1918; 4(38): 291-8
  - TG: C020721, estreñimiento
- estreñimiento en niños, C02072101, C1024: *Murcia Médica* 1916; 2(19): 550-1
  - TG: C020721, estreñimiento
  - TG: C10, afecciones infantiles y perinatales
- exoftalmia, C061212
  - TG: C0612, afecciones de los ojos y anexos
  - TE: C06121201, C110110, exoftalmia traumática
- exoftalmia traumática, C06121201, C110110: *Murcia Médica* 1917; 3(28): 378-87
  - TG: C061212, exoftalmia
  - TG: C1101, contusiones y traumatismos
- fiebre, C1213
  - TG: C12, afecciones de carácter anatomopatológico o fisiopatológico
  - TE: C121311, fiebre estío-otoñal
- fiebre amarilla, C0333: *Levante Médico* 1932; 5(52): 155-62
  - TG: C03, afecciones infecciosas, parasitarias y microbiología
- fiebre estío-otoñal, C121311, *Revista de Tisiología y Especialidades* 1922; 4(21): 26-31
  - TG: C1213, fiebre
- fiebre gástrica, C020215: *Levante Médico* 1930; 3(31): 441-6
  - TG: C0202, afecciones del estómago
- fiebre de Malta, C0321: *Levante Médico* 1931; 4(46): 521-30
  - TG: C03, afecciones infecciosas, parasitarias y microbiología
  - TE: C032101, fiebre ondulante de Bang
- fiebre ondulante de Bang, C032101: *Levante Médico* 1930; 3(33): 549-54
  - TG: C0321, fiebre de Malta
- fiebre paratífica, C0317: *Murcia Médica* 1916; 2(18): 477-82
  - TG: C03, afecciones infecciosas, parasitarias y microbiología
- fiebre tífica, C031603: *Murcia Médica* 1916; 2(18): 477-82
  - TG: C0316, tifus
- fístulas, C1205
  - TG: C12, afecciones de carácter anatomopatológico o fisiopatológico
  - TE: C080501, C120503, fístula urinaria
  - TE: C120504, fístula congénita
- fístula congénita, C120504
  - TG: C1205, fístulas

- TE: C08050101, C12050301, C12050401, fístula urinaria congénita
- fístula urinaria, C080501, C120503
  - TG: C0805, otras afecciones del aparato genitourinario
  - TG: C1205, fístulas
  - TE: C08050101, C12050301, C12050401, fístula urinaria congénita
- fístula urinaria congénita, C08050101, C12050301, C12050401: *Murcia Médica* 1917; 3(30): 515-6
  - TG: C080501, C120503, fístula urinaria
  - TG: C120504, fístula congénita
- flebitis, C010309
  - TG: C0103, afecciones de las arterias y venas
  - TE: C01030901, C090309, flebitis puerperal
- flebitis puerperal, C01030901, C090309: *Murcia Médica* 1915; 1(7): 245-9; *Murcia Médica* 1916; 2(11): 82-5
  - TG: C010309, flebitis
  - TG: C0903, afecciones del puerperio
- forunculosis, C03131501, C05030301: *Murcia Médica* 1916; 2(17): 449-56
  - TG: C031315, C050303, infecciones de la piel y anejos
- fractura de rótula, C05010404, C110305: *Murcia Médica* 1915; 1(2): 58-60
  - TG: C050104, fracturas de huesos, músculos, tendones y ligamentos
  - TG: C1103, fracturas y roturas
- fractura del maxilar inferior, C05010403, C110307: *Murcia Médica* 1917; 3(27): 301-5
  - TG: C050104, fracturas de huesos, músculos, tendones y ligamentos
  - TG: C1103, fracturas y roturas
- fractura del radio, C05010402, C110306: *Murcia Médica* 1916; 2(17): 431-8
  - TG: C050104, fracturas de huesos, músculos, tendones y ligamentos
  - TG: C1103, fracturas y roturas
- fracturas de huesos, músculos, tendones y ligamentos, C050104
  - TG: C0501, afecciones de los huesos, músculos, tendones y ligamentos
  - TE: C05010404, C110305, fractura de rótula
  - TE: C05010402, C110306, fractura del radio
  - TE: C05010403, C110307, fractura del maxilar inferior
- fracturas y roturas, C1103
  - TG: C11, afecciones por causas externas
  - TE: C05010404, C110305, fractura de rótula
  - TE: C05010402, C110306, fractura del radio
  - TE: C05010403, C110307, fractura del maxilar inferior
  - TE: C080107, C110308, rotura de riñón
  - TE: C090203, C110309, rotura del útero
- gestación extra-uterina, C090105: *Murcia Médica* 1916; 2(10): 1-5
  - TG: C0901, afecciones del embarazo
- glaucoma, C061208
  - TG: C0612, afecciones de los ojos y anexos
  - TE: C06120801, glaucoma crónico
- glaucoma crónico, C06120801, *Revista de Tisiología y Especialidades* 1922; 4(28): 161-70
  - TG: C061208, glaucoma
- gonococia: véase blenorragia
- gota, C050205: *Levante Médico* 1930; 3(28): 239-57
  - TG: C0502, afecciones de las articulaciones
- granulía, C03110406
  - TG: C031104, tisis
  - TE: C0311040601, granulía fría
- granulía fría, C0311040601: *Levante Médico* 1930; 3(25): 21-37
  - TG: C03110406, granulía
- hematocele, C01040114
  - TG: C010401, hemorragias
  - TE: C0104011401, C020715, C070502, hematocele pancreático
- hematocele pancreático, C0104011401, C020715, C070502: *Levante Médico* 1929; 2(16): 201-10
  - TG: C01040114, hematocele
  - TG: C0207, otras afecciones del aparato digestivo
  - TG: C0705, otros procesos tumorales
- hemofilia, C070613, C12190101: *Murcia Médica* 1917; 3(22): 1-5

- TG: C0706, afecciones relacionadas con la nutrición y enfermedades generales
- TG: C121901, hemopatía
- hemopatía, C121901: *Murcia Médica* 1918; 4(36): 168-74
- TG: C1219, afecciones de la sangre
- TE: C070613, C12190101, hemofilia
  
- hemoptisis, C01040106, C040504: *Murcia Médica* 1917; 3(30): 512-4
- TG: C010401, hemorragias
- TG: C0405, otras afecciones del aparato respiratorio
- TE: C0104010603, C03110721, C04050403, hemoptisis tuberculosas
- hemoptisis tuberculosas, C0104010603, C03110721, C04050403: *Revista de Fisiología y Especialidades* 1922; 4(21): 21-5
- TG: C01040106, C040504, hemoptisis
- TG: C031107, tuberculosis
- hemorragia gastrointestinal, C01040115, C020722
- TG: C010401, hemorragias
- TG: C0207, otras afecciones del aparato digestivo
- TE: C0104011501, C02072201, hemorragia gastrointestinal oculta
- hemorragia gastrointestinal oculta, C0104011501, C02072201: *Murcia Médica* 1917; 3(33): 698-701
- TG: C01040115, C020722, hemorragia gastrointestinal
- hemorragias, C010401: *Levante Médico* 1930; 3(25): 61-71
- TG: C0104, hemorragias y embolia
- TE: C01040106, C040504, hemoptisis
- TE: C01040114, hematocele
- TE: C01040115, C020722, hemorragia gastrointestinal
- hemorragias y embolia, C0104
- TG: C01, afecciones del aparato circulatorio
- TE: C010401, hemorragias
- hemorroides, C010308, C020720: *Murcia Médica* 1915; 1(5): 180-3
- TG: C0103, afecciones de las arterias y venas
- TG: C0207, otras afecciones del aparato digestivo
- heridas y lesiones por causas externas, C1102
- TG: C11, afecciones por causas externas
- TE: C110202, lesiones por causas externas
- hernias y obstrucciones intestinales, C0205
- TG: C02, afecciones del aparato digestivo
- TE: C020509, hernia operada
- hernia operada, C020509
- TG: C0205, hernias y obstrucciones intestinales
- TE: C02050901, reproducción de hernia operada
- herpes zoster, C0338: *Murcia Médica* 1918; 4(39): 316-36
- TG: C03, afecciones infecciosas, parasitarias y microbiología
- hidrocefalia, C060805: *Murcia Médica* 1917; 3(29): 448-51
- TG: C0608, otras afecciones del sistema nervioso
- hipertensión arterial, C010305: *Levante Médico* 1929; 2(23): 607-12
- TG: C0103, afecciones de las arterias y venas
- ictericia, C020609, C050308: *Levante Médico* 1929; 2(15): 123-32
- TG: C0206, afecciones del hígado y vías biliares
- TG: C0503, afecciones de la piel y anejos
- impetigoide: véase eczema impetiginoso
- impotencia, C060113
- TG: C0601, afecciones de carácter psicológico
- TE: C06011301, impotencia psíquica
- TE: C06011302, impotencia masculina
- impotencia masculina, C06011302, C080403: *Levante Médico* 1932; 5(50): 57-82
- TG: C060113, impotencia
- TG: C0804, afecciones del aparato genital masculino
- impotencia psíquica, C06011301: *Murcia Médica* 1916; 2(16): 387-92
- TG: C060113, impotencia
- inanición, C070601



- TG: C0706, afecciones de la nutrición y enfermedades generales
- TE: C07060102, tabes
- TE: C07060105, raquitismo
- infección digestiva, C031306
  - TG: C0313, otras infecciones y septicemia
  - TE: C03130601, enteritis infecciosa
- infección estafilocócica, C031312: *Levante Médico* 1932; 5(56): 295-302
  - TG: C0313, otras infecciones y septicemia
- infección estreptocócica, C031313: *Levante Médico* 1932; 5(56): 295-302
  - TG: C0313, otras infecciones y septicemia
  - TE: C0313040101, C03131301, C08020701, uretritis por estreptococos
- infección febril, C031309: *Murcia Médica* 1916; 2(17): 439-43
  - TG: C0313, otras infecciones y septicemia
- infección intestinal, C0313060105
  - TG: C03130601, enteritis infecciosa
  - TE: C031306010502, colibacilosis
- infección purulenta, C031301
  - TG: C0313, otras infecciones y septicemia
  - TE: C03130112, C040302, pleuresía purulenta
  - TE: C03130113, C040115, absceso retrofaríngeo
- infección puerperal, C031308, C090303
  - TG: C0313, otras infecciones y septicemia
  - TG: C0903, afecciones del puerperio
  - TE: C03130801, C03131401, C0803010601, C09030301, infección uterina puerperal
- infección urinaria, C031304
  - TG: C0313, otras infecciones y septicemia
  - TE: C03130401, C080207, uretritis
  - TE: C03130403, C080201, cistitis
- infección uterina, C031314, C08030106
  - TG: C0313, otras infecciones y septicemia
  - TG: C080301, afecciones del útero
  - TE: C03130801, C03131401, C0803010601, C09030301, infección uterina puerperal
- infección uterina puerperal, C03130801, C03131401, C0803010601, C09030301: *Murcia Médica* 1918; 4(34): 1-25
  - TG: C031308, C090303, infección puerperal
  - TG: C031314, C08030106, infección uterina
- infecciones: *Murcia Médica* 1916; 2(14): 243-50; *Murcia Médica* 1916; 2(15): 301-8: véase afecciones infecciosas, parasitarias y microbiología
- infecciones de la piel y anejos, C031315, C050303
  - TG: C0313, otras infecciones y septicemias
  - TG: C0503, afecciones de la piel y anejos
  - TE: C03131501, C05030301, forunculosis
  - TE: C03131502, C033601, C05030302, leishmaniosis dérmica
  - TE: C03110713, C03131503, C05030303, tuberculosis cutánea
- infecciones de los senos, C031316
  - TG: C0313, otras infecciones y septicemia
  - TE: C03131601, C05010701, sinusitis frontal
- inflamación del saco lagrimal, C061202: *Levante Médico* 1930; 3(28): 269-79
  - TG: C0612, afecciones de los ojos y anexos
- insuficiencia hepática, C020610, C122001: *Levante Médico* 1931; 4(36): 1-11
  - TG: C0206, afecciones de hígado y vías biliares
  - TG: C1220, insuficiencia orgánica
- insuficiencia orgánica, C1220
  - TG: C12, afecciones de carácter anatomopatológico o fisiopatológico
  - TE: C020610, C122001, insuficiencia hepática
  - TE: C040527, C122002, insuficiencia respiratoria
  - TE: C070610, C122003, insuficiencia suprarrenal
- insuficiencia respiratoria, C040527, C122002: *Murcia Médica* 1918; 4(41): 421-42
  - TG: C0405, otras afecciones del aparato respiratorio
  - TG: C1220, insuficiencia orgánica

- insuficiencia suprarrenal, C070610, C122003
  - TG: C0706, afecciones relacionadas con la nutrición y enfermedades generales
  - TG: C1220, insuficiencia orgánica
  - TE: C07061001, C12200301, insuficiencia suprarrenal primitiva
  - TE: C07061002, C12200302, insuficiencia suprarrenal secundaria
- insuficiencia suprarrenal primitiva, C07061001, C12200301 : *Levante Médico* 1929; 2(13): 41-54
  - TG: C070610, C122003, insuficiencia suprarrenal
- insuficiencia suprarrenal secundaria, C07061002, C12200302 : *Levante Médico* 1929; 2(13): 41-54
  - TG: C070610, C122003, insuficiencia suprarrenal
- interrupción artificial de la gestación: véase aborto provocado.
- intervenciones apendiculares, C020416: *Levante Médico* 1930; 3(32): 513-23
  - TG: C0204, otras afecciones del intestino
- intoxicación, C070606, C1110
  - TG: C0706, afecciones de la nutrición y enfermedades generales
  - TG: C11, afecciones por causas externas
  - TE: C07060601, C111001, intoxicación por ácido cianhídrico
  - TE: C07060602, C111002, intoxicación por leche de cabra
- intoxicación por ácido cianhídrico, C07060601, C111001: *Levante Médico* 1928; 1(7): 401-5
  - TG: C070606, C1110, intoxicación
- intoxicación por leche de cabra, C07060602, C111002: *Murcia Médica* 1915; 1(6): 228-31
  - TG: C070606, C1110, intoxicación
- iritis, C061203
  - TG: C0612, afecciones de los ojos y anexos
  - TE: C06120301, iritis doble
  - TE: C06120302, iritis post-vacunal
- iritis doble, C06120301
  - TG: C061203, iritis
  - TE: C0612030101, C0612030201, iritis doble post-vacunal
- iritis doble post-vacunal, C0612030101, C0612030201: *Levante Médico* 1930; 3(25): 55-7
  - TG: C06120301, iritis doble
  - TG: C06120302, iritis post-vacunal
- iritis post-vacunal, C06120302
  - TG: C061203, iritis
  - TE: C0612030101, C0612030201, iritis doble post-vacunal
- Kala-Azar, C0331
  - TG, C03, afecciones infecciosas, parasitarias y microbiología
  - TE: C033101, C1023, Kala-Azar infantil
- Kala-Azar infantil, C033101, C1023, *Revista de Tisiología y Especialidades* 1922; 4(20): 1-5; *Levante Médico* 1929; 2(15): 159-69
  - TG: C0331, Kala-Azar
  - TG: C10, afecciones infantiles y perinatales
- lagrimeo, C061201: *Levante Médico* 1930; 3(28): 269-79
  - TG: C0612, afecciones de los ojos y anexos
- leishmaniosis, C0336
  - TG: C03, afecciones infecciosas, parasitarias y microbiología
  - TE: C03131502, C033601, C05030302, leishmaniosis dérmica
- leishmaniosis dérmica, C03131502, C033601, C05030302: *Murcia Médica* 1916; 2(10): 46-9
  - TG: C0336, leishmaniosis
  - TG: C031315, C050303, infecciones de la piel y anejos
- lepra, C0327: *Levante Médico* 1929; 2(17): 257-65
  - TG: C03, afecciones infecciosas, parasitarias y microbiología
  - TE: C032701, lepra congénita
- lepra congénita, C032701: *Levante Médico* 1928; 1(12): 693-4
  - TG: C0327, lepra
- lesión cardíaca: *Murcia Médica* 1915; 1(3): 83-9: véase afecciones del corazón
- lesión en la circunvolución central, C06082801: *Murcia Médica* 1917; 3(24): 121-42
  - TG: C060828, lesiones en circunvoluciones
- lesión mitral cardíaca, C01010704
  - TG: C010107, lesiones valvulares del corazón
  - TE: C0101070402, estrechez mitral

- lesiones auditivas por gases asfixiantes, C060903, C11020204, C111102: *Murcia Médica* 1918; 4(42): 481-6
  - TG: C0609, afecciones de los oídos
  - TG: C110202, lesiones por causas externas
  - TG: C1111, afecciones por gases asfixiantes
- lesiones por causas externas, C110202
  - TG: C1102, heridas y lesiones por causas externas
  - TE: C061213, C11020203, C111101, lesiones oculares por gases asfixiantes
  - TE: C060903, C11020204, C111102, lesiones auditivas por gases asfixiantes
  - TE: C040529, C11020205, C111103, lesiones nasales por gases asfixiantes
- lesiones en circunvoluciones, C060828
  - TG: C0608, otras afecciones del sistema nervioso
  - TE: C06082801, lesión en la circunvolución central
- lesiones nasales por gases asfixiantes, C040529, C11020205, C111103: *Murcia Médica* 1918; 4(42): 481-6
  - TG: C0405, otras afecciones del aparato respiratorio
  - TG: C110202, lesiones por causas externas
  - TG: C1111, afecciones por gases asfixiantes
- lesiones oculares por gases asfixiantes, C061213, C11020203, C111101: *Murcia Médica* 1918; 4(42): 481-6
  - TG: C0612, afecciones de los ojos y anexos
  - TG: C110202, lesiones por causas externas
  - TG: C1111, afecciones por gases asfixiantes
- lesiones valvulares del corazón, C010107
  - TG: C0101, afecciones del corazón
  - TE: C01010704, lesión mitral cardiaca
- lesiones funcionales del píloro, C02021802, *Revista de Tisiología y Especialidades* 1926; 8(68): 7-8
  - TG: C020218, afecciones del píloro
- lesiones orgánicas del píloro, C02021801, *Revista de Tisiología y Especialidades* 1926; 8(68): 7-8
  - TG: C020218, afecciones del píloro
- lesiones sifilíticas, C031009
  - TG: C0310, sífilis
  - TE: C03100901, sífilide
- litiasis, C1221
  - TG: C12, afecciones de carácter anatomopatológico o fisiopatológico
  - TE: C080209, C122101, litiasis vesical
  - TE: C020608, C122102, litiasis biliar
- litiasis biliar, C020608, C122102: *Levante Médico* 1928; 1(8): 447-64
  - TG: C0206, afecciones del hígado y vías biliares
  - TG: C1221, litiasis
- litiasis vesical, C080209, C122101
  - TG: C0802, afecciones de la uretra y vejiga
  - TG: C1221, litiasis
- locura, C060112: *Murcia Médica* 1916; 2(10): 26-40; *Murcia Médica* 1917; 3(22): 41-52
  - TG: C0601, afecciones de carácter psicológico
  - TE: C06011201, locura moral
- locura moral, C06011201, *Revista de Tisiología y Especialidades* 1922; 4(22): 51-9
  - TG: C060112, locura
- luético: *Levante Médico* 1932; 5(56): 289-93: véase sífilis
- lumbago, C050108, C060208
  - TG: C0501, afecciones de los huesos, músculos y tendones
  - TG: C0602, dolor
  - TE: C05010801, C06020801, C110109, lumbago traumático
- lumbago traumático, C05010801, C06020801, C110109: *Levante Médico* 1930; 3(28): 259-68
  - TG: C050108, C060208, lumbago
  - TG: C1101, contusiones y traumatismos
- lupus eritematoso, C1209: *Levante Médico* 1929; 2(19): 367-75
  - TG: C12, afecciones de carácter anatomopatológico o fisiopatológico
- malaria: *Levante Médico* 1929; 2(16): 211-6: véase paludismo y fiebres relacionadas
- malarización: véase paludización
- malarización de los paralíticos generales: *Levante Médico* 1930; 3(25): 85-93: véase paludización de los paralíticos generales
- malformaciones cardíacas, C010106

- TG: C0101, afecciones del corazón
- TE: C01010603, dextrocardia
- medicaciones locales en oculística: *Murcia Médica* 1916; 2(15): 337-48; *Murcia Médica* 1916; 2(16): 397-407; *Murcia Médica* 1916; 2(17): 460-8; *Murcia Médica* 1916; 2(18): 510-5; *Murcia Médica* 1916; 2(19): 573-80: véase afecciones de los ojos y anexos
- melitococia: *Murcia Médica* 1918; 4(34): 42-7: véase fiebre de Malta
- meningitis, C060302
  - TG: C0603, afecciones meníngeas y encefálicas
  - TE: C06030223, meningitis bacilosa
- meningitis bacilosa, C06030223: *Levante Médico* 1931; 4(36): 25-9
  - TG: C060302, meningitis
- mentira, C060109: *Levante Médico* 1928; 1(10): 589-94
  - TG: C0601, afecciones de carácter psicológico
  - TE: C06010901, C1031, mentira infantil
- mentira en la delincuencia infantil, C0601080101, C0601090101, C103001, C103101
  - TG: C06010801, C1030, delincuencia infantil
  - TG: C06010901, C1031, mentira infantil
- mentira infantil, C06010901, C1031
  - TG: C060109, mentira
  - TG: C10, afecciones infantiles y perinatales
  - TE: C0601080101, C0601090101, C103001, C103101, mentira en la delincuencia infantil
- mentira en los niños: véase mentira infantil
- mentira en los niños delincuentes: *Levante Médico* 1928; 1(10): 589-94: véase mentira en la delincuencia infantil
- mielitis, C060701
  - TG: C0607, otras afecciones de la médula espinal
  - TE: C0337, C06070104, poliomielitis
- muerte aparente, C1217: *Murcia Médica* 1916; 2(17): 444-8
  - TG: C12, afecciones de carácter anatomopatológico o fisiopatológico
- muerte real, C1218: *Murcia Médica* 1916; 2(17): 444-8; *Murcia Médica* 1916; 2(21): 660-3
  - TG: C12, afecciones de carácter anatomopatológico o fisiopatológico
- muerte súbita, C1214
  - TG: C12, afecciones de carácter anatomopatológico o fisiopatológico
  - TE: C1033, C121401, muerte súbita en niños
  - TE: C07060207, C121402, muerte súbita en diabéticos
- muerte súbita en diabéticos, C07060207, C121402: *Levante Médico* 1932; 5(54): 235-40
  - TG: C070602, diabetes
  - TG: C1214, muerte súbita
- muerte súbita en niños, C1033, C121401, *Revista de Tisiología y Especialidades* 1922; 4 (26): 129-38
  - TG: C10, afecciones infantiles y perinatales
  - TG: C1214, muerte súbita
- nefritis, C080102: *Murcia Médica* 1915; 1(5): 171-6; *Murcia Médica* 1915; 1(6): 222-7; *Murcia Médica* 1915; 1(7): 256-62; *Levante Médico* 1928; 1(6): 317-27; *Levante Médico* 1928; 1(7): 373-84; *Levante Médico* 1928; 1(8): 427-38
  - TG: C0801, afecciones de los riñones y anexos
- nefrosis, C080106: *Levante Médico* 1928; 1(6): 317-27; *Levante Médico* 1928; 1(7): 373-84; *Levante Médico* 1928; 1(8): 427-38
  - TG: C0801, afecciones de los riñones y anexos
- neoplasma, C070209: *Murcia Médica* 1916; 2(14): 237-42
  - TG: C0702, tumores
- neumotórax: *Murcia Médica* 1917; 3(22): 11-35; *Murcia Médica* 1917; 3(23): 70-102: véase pneumotórax
- neuralgia, C060204
  - TG: C0602, dolor
  - TE: C06020401, C0608330101, neuralgia del trigémino
- neuralgia del trigémino, C06020401, C0608330101: *Levante Médico* 1928; 1(5): 245-52
  - TG: C060204, neuralgia
  - TG: C06083301, afecciones del trigémino
- neurastenia, C060104
  - TG: C0601, afecciones de carácter psicológico
  - TE: C06010401, C080503, neurastenia sexual

- neurastenia sexual, C06010401, C080503: *Levante Médico* 1932; 5(50): 57-82
  - TG: C060104, neurastenia
  - TG: C0805, otras afecciones del aparato genitourinario
- neuroaxitis, C060819, C1222: *Levante Médico* 1928; 1(3): 125-39; *Levante Médico* 1928; 1(4): 195-211
  - TG: C0608, otras afecciones del sistema nervioso
  - TG: C12, afecciones de carácter anatomopatológico o fisiopatológico
- neurodermitis, C060821, C1211: *Levante Médico* 1931; 4(44): 435-6
  - TG: C0608, otras afecciones del sistema nervioso
  - TG: C12, afecciones de carácter anatomopatológico o fisiopatológico
- neurosis, C060103
  - TG: C0601, afecciones de carácter psicológico
  - TE: C010205, C06010302, neurosis cardiaca
- neurosis cardiaca, C010205, C06010302: *Murcia Médica* 1916; 2(21): 655-9
  - TG: C0102, otras afecciones cardiacas
  - TG: C060103, neurosis
- niños delincuentes: véase delincuencia infantil
- obstrucción nasal, C040509: *Levante Médico* 1931; 4(38): 89-94
  - TG: C0405, otras afecciones del aparato respiratorio
- onanismo, C060116
  - TG: C0601, afecciones de carácter psicológico
  - TE: C06011601, C1026, onanismo infantil
- onanismo infantil, C06011601, C1026: *Murcia Médica* 1918; 4(34): 37-41
  - TG: C060116, onanismo
  - TG: C10, afecciones infantiles y perinatales
- otorrea, C060902: *Levante Médico* 1928; 1(5): 245-52
  - TG: C0609, afecciones de los oídos
- otras afecciones del aparato digestivo, C0207
  - TG: C02, afecciones del aparato digestivo
  - TE: C020701, peritonitis
  - TE: C020706, C03110705, tuberculosis abdominal
  - TE: C020710, dispepsia
  - TE: C020711, vómitos
  - TE: C020712, procesos digestivos agudos
  - TE: C020713, C122304, quiste de páncreas
  - TE: C020714, C11060501, cuerpo extraño en esófago
  - TE: C0104011401, C020715, C070502, hematocele pancreático
  - TE: C020716, procesos digestivos crónicos
  - TE: C020717, C1021, procesos digestivos del lactante
  - TE: C020719, esofagoectasia
  - TE: C010308, C020720, hemorroides
  - TE: C020721, estreñimiento
  - TE: C01040115, C020722, hemorragia gastrointestinal
  - TE: C020723, C122305, quiste intraabdominal
  - TE: C020725, C060207, síndrome doloroso de fosa iliaca derecha
- otras afecciones del aparato genitourinario, C0805
  - TG: C08, afecciones del aparato genitourinario
  - TE: C080501, C120503, fístula urinaria
  - TE: C07061205, C080502, síndrome adiposo-genital
  - TE: C06010401, C080503, neurastenia sexual
  - TE: C03110711, C080504, tuberculosis genital
- otras afecciones del aparato respiratorio, C0405
  - TG: C04, afecciones del aparato respiratorio
  - TE: C03110702, C040501, tuberculosis pulmonar
  - TE: C01040106, C040504, hemoptisis
  - TE: C040509, obstrucción nasal
  - TE: C040520, C070116, cáncer de pulmón
  - TE: C040521, C122307, quiste de pulmón
  - TE: C01030601, C040522, arteritis pulmonar
  - TE: C040523, C11060502, cuerpo extraño en bronquio
  - TE: C040524, C110801, enfermedades profesionales del aparato respiratorio

- TE: C040525, C110606, pneumotórax
- TE: C040526, enfriamiento
- TE: C040527, C122002, insuficiencia respiratoria
- TE: C031109, C040528, caverna pulmonar
- TE: C040529, C11020205, C111103, lesiones nasales por gases asfixiantes
- otras afecciones cardiacas, C0102
  - TG: C01, afecciones del aparato circulatorio
  - TE: C010205, C06010302, neurosis cardiaca
  - TE: C010206, soplos del corazón
- otras afecciones endocrinas, C070612
  - TG: C0706, afecciones de la nutrición y enfermedades generales
  - TE: C07061201, acromegalia
  - TE: C07061202, enfermedad de Basedow
  - TE: C07061203, bocio
  - TE: C07061204, secreción láctea masculina
  - TE: C07061205, C080502, síndrome adiposo-genital
  - TE: C07061206, Beri-Beri
- otras afecciones externas, C1106
  - TG: C11, afecciones por causas externas
  - TE: C09010401, C110604, aborto provocado
  - TE: C110605, cuerpo extraño
  - TE: C040525, C110606, pneumotórax
- otras afecciones del intestino, C0204
  - TG: C02, afecciones del aparato digestivo
  - TE: C020403, apendicitis
  - TE: C020408, C120705, úlcera duodenal
  - TE: C020413, C0328, anquilostomiasis
  - TE: C020414, estrecheces del recto
  - TE: C020415, C120714, perforación intestinal
  - TE: C020416, intervenciones apendiculares
- otras afecciones de la médula espinal, C0607
  - TG: C06, afecciones del sistema nervioso y órganos de los sentidos
  - TE: C060701, mielitis
- otras afecciones del sistema nervioso, C0608
  - TG: C06, afecciones del sistema nervioso y órganos de los sentidos
  - TE: C060805, hidrocefalia
  - TE: C060812, encefalopatía
  - TE: C060816, C10170801, oxicefalia
  - TE: C060818, afecciones del sistema nervioso vegetativo
  - TE: C060819, C1222, neuroaxitis
  - TE: C031006, C060820, sífilis de la pituitaria
  - TE: C060821, C1211, neurodermitis
  - TE: C060823, corea
  - TE: C060825, tos
  - TE: C060826, degeneración
  - TE: C031008, C060827, sífilis nerviosa
  - TE: C060828, lesiones en circunvoluciones
  - TE: C060829, C110111, traumatismo de la hipófisis
  - TE: C060830, C070211, tumor intracraneano
  - TE: C060831, astasia
  - TE: C060832, abasia
  - TE: C060833, afecciones de los nervios
- otras infecciones y septicemia, C0313
  - TG: C03, afecciones infecciosas, parasitarias y microbiología
  - TE: C031301, infección purulenta
  - TE: C031304, infección urinaria
  - TE: C031306, infección digestiva
  - TE: C031308, C090303, infección puerperal
  - TE: C031309, infección febril
  - TE: C031310, pseudo-parasitismo

- TE: C031311, asociación fusoespiral
- TE: C031312, infección estafilocócica
- TE: C031313, infección estreptocócica
- TE: C031314, C08030106, infección uterina
- TE: C031315, C050303, infecciones de la piel y anejos
- TE: C031316, infecciones de los senos
- otros procesos tumorales, C0705
  - TG: C07, tumores, cáncer y enfermedades generales
  - TE: C0104011401, C020715, C070502, hematocele pancreático
  - TE: C050304, C070503, angioma
  - TE: C070504, papiloma
- oxicefalia, C060816, C10170801: *Levante Médico* 1929; 2(24): 541-53
  - TG: C0608, otras afecciones del sistema nervioso
  - TG: C101708, afecciones del desarrollo
- paludismo y fiebres relacionadas, C0314: *Levante Médico* 1928; 1(2): 63-76; *Levante Médico* 1928; 1(3): 141-53; *Levante Médico* 1929; 2(14): 87-98
  - TG: C03, afecciones infecciosas, parasitarias y microbiología
  - TE: C031401, C1022, paludismo hereditario
  - TE: C031408, C06040204, epilepsia por paludismo
  - TE: C031409, C06081202, encefalopatía palúdica
  - TE: C031420, paludización
- paludismo hereditario, C031401, C1022: *Levante Médico* 1928; 1(7): 393-9
  - TG: C0314, paludismo y fiebres relacionadas
  - TG: C10, afecciones infantiles y perinatales
- paludización, C031420
  - TG: C0314, paludismo y fiebres relacionadas
  - TE: C03142001, C06050302, paludización de los paralíticos generales
- paludización de los paralíticos generales, C03142001, C06050302
  - TG: C031420, paludización
  - TG: C060503, parálisis general
- papiloma, C070504
  - TG: C0705, otros procesos tumorales
  - TE: C07050401, C080407, papiloma de pene
  - TE: C07050402, papiloma serpiginoso
- papiloma de pene, C07050401, C080407
  - TG: C070504, papiloma
  - TG: C0804, afecciones del aparato genital masculino
  - TE: C0705040101, C0705040201, C08040701, papiloma de pene serpiginoso
- papiloma de pene serpiginoso, C0705040101, C0705040201, C08040701: *Murcia Médica* 1917; 3(27): 318-9
  - TG: C07050401, C080407, papiloma de pene
  - TG: C07050402, papiloma serpiginoso
- papiloma serpiginoso, C07050402
  - TG: C070504, papiloma
  - TE: C0705040101, C0705040201, C08040701, papiloma de pene serpiginoso
- parálisis, C0605
  - TG: C06, afecciones del sistema nervioso y órganos de los sentidos
  - TE: C060503, parálisis general
  - TE: C060511, C090204, C1019, parálisis obstétrica
  - TE: C060513, C1027, parálisis infantil
  - TE: C060514, parálisis radicular
- parálisis general, C060503: *Murcia Médica* 1918; 4(38): 278-88; *Murcia Médica* 1918; 4(39): 337-48; *Murcia Médica* 1918; 4(40): 397-416; *Murcia Médica* 1918; 4(41): 449-52; *Murcia Médica* 1918; 4(42): 490-502; *Levante Médico* 1930; 3(25): 85-93
  - TG: C0605, parálisis
  - TE: C03142001, C06050302, paludización de los paralíticos generales
- parálisis infantil, C060513, C1027
  - TG: C0605, parálisis
  - TG: C10, afecciones infantiles y perinatales
  - TE: C06051301, C06051401, C102701, parálisis infantil radicular
- parálisis infantil radicular, C06051301, C06051401, C102701: *Murcia Médica* 1918; 4(41): 446-8

- TG: C060513, C1027, parálisis infantil
- TG: C060514, parálisis radicular
- parálisis obstétrica, C060511, C090204, C1019: *Levante Médico* 1928; 1(5): 285-94
- TG: C0605, parálisis
- TG: C0902, afecciones del parto
- TG: C10, afecciones infantiles y perinatales
- parálisis post-partum del recién nacido: *Murcia Médica* 1918; 4(37): 206-7: véase parálisis obstétrica
- parálisis radicular, C060514
- TG: C0605, parálisis
- TE: C06051301, C06051401, C102701, parálisis infantil radicular
- patología dental, C020109: *Levante Médico* 1932; 5(50): 43-56
- TG: C0201, afecciones de la boca y anexos
- patología gástrica: *Murcia Médica* 1917; 3(33): 690-7; *Murcia Médica* 1918; 4(44): 611-6: véase afecciones del estómago
- perforación del duodeno, C02041501, C12071401: *Murcia Médica* 1918; 4(36): 144-7
- TG: C020415, C120714, perforación intestinal
- perforación intestinal, C020415, C120714
- TG: C0204, otras afecciones del intestino
- TG: C1207, úlceras y perforaciones
- TE: C02041501, C12071401, perforación del duodeno
- peritonitis, C020701
- TG: C0207, otras afecciones del aparato digestivo
- TE: C02070103, C02070604, C0311070504, peritonitis tuberculosa
- TE: C02070107, peritonitis adhesiva
- peritonitis adhesiva, C02070107: *Levante Médico* 1929; 2(19): 351-60
- TG: C020701, peritonitis
- peritonitis tuberculosa, C02070103, C02070604, C0311070504: *Murcia Médica* 1915; 1(6): 205-21; *Levante Médico* 1931; 4(46): 531-3
- TG: C020701, peritonitis
- TG: C020706, C03110705, tuberculosis abdominal
- piretotérapico: *Levante Médico* 1931; 4(44): 455-61: véase fiebre
- placenta previa, C090106: *Murcia Médica* 1918; 4(44): 608-10
- TG: C0901, afecciones del embarazo
- pleuresías y pleuritis, C0403
- TG: C04, afecciones del aparato respiratorio
- TE: C03130112, C040302, pleuresía purulenta
- TE: C040303, pleuritis laminar
- TE: C03110717, C040306, pleuresía tuberculosa
- pleuresía purulenta, C03130112, C040302
- TG: C031301, infección purulenta
- TG: C0403, pleuresías y pleuritis
- TE: C0311071701, C0313011201, C04030201, C04030601, pleuresía purulenta tuberculosa
- pleuresía purulenta tuberculosa, C0311071701, C0313011201, C04030201, C04030601: *Murcia Médica* 1915; 1(3): 113-21
- TG: C03110717, C040306, pleuresía tuberculosa
- TG: C03130112, C040302, pleuresía purulenta
- pleuresía tuberculosa, C03110717, C040306
- TG: C031107, tuberculosis
- TG: C0403, pleuresías y pleuritis
- TE: C0311071701, C0313011201, C04030201, C04030601, pleuresía purulenta tuberculosa
- pleuritis laminar, C040303: *Levante Médico* 1932; 5(56): 303-7
- TG: C0403, pleuresías y pleuritis
- pneumotórax, C040525, C110606
- TG: C0405, otras afecciones del aparato respiratorio
- TG: C1106, otras afecciones externas
- TE: C04052501, C11060601, pneumotórax artificial
- pneumotórax artificial, C04052501, C11060601: *Murcia Médica* 1916; 2(19): 537-47
- TG: C040525, C110606, pneumotórax
- poliomielitis, C0337, C06070104: *Murcia Médica* 1916; 2(21): 672-92
- TG: C03, afecciones infecciosas, parasitarias y microbiología



- TG: C060701, mielitis
- problemas de viabilidad, C1017
  - TG: C10, afecciones infantiles y perinatales
  - TE: C101708, afecciones del desarrollo
- procesos agudos del lactante, C1032
  - TG: C10, afecciones infantiles y perinatales
  - TE: C02071201, C02071701, C102101, C103201, procesos digestivos agudos del lactante
- procesos crónicos de fosa iliaca derecha, C02071601
  - TG: C020716, procesos digestivos crónicos
  - TE: C0207160101, C02072501, C06020601, C06020701, síndrome doloroso crónico de la fosa iliaca derecha
- procesos digestivos agudos, C020712
  - TG: C0207, otras afecciones del aparato digestivo
  - TE: C02071201, C02071701, C102101, C103201, procesos digestivos agudos del lactante
- procesos digestivos agudos del lactante, C02071201, C02071701, C102101, C103201: *Levante Médico* 1931; 4(48): 643-70
  - TG: C020712, procesos digestivos agudos
  - TG: C020717, C1021, procesos digestivos del lactante
  - TG: C1032, procesos agudos del lactante
- procesos digestivos crónicos, C020716
  - TG: C0207, otras afecciones del aparato digestivo
  - TE: C02071601, procesos crónicos de fosa iliaca derecha
- procesos digestivos del lactante, C020717, C1021
  - TG: C0207, otras afecciones del aparato digestivo
  - TG: C10, afecciones infantiles y perinatales
  - TE: C02071201, C02071701, C102101, C103201, procesos digestivos agudos del lactante
- procesos dolorosos crónicos, C060206
  - TG: C0602, dolor
  - TE: C0207160101, C02072501, C06020601, C06020701, síndrome doloroso crónico de la fosa iliaca derecha
- prostatitis, C080406
  - TG: C0804, afecciones del aparato genital masculino
  - TE: C08040601, prostatitis aguda
  - TE: C08040602, prostatitis blenorragica
- prostatitis aguda, C08040601
  - TG: C080406, prostatitis
  - TE: C033204, C0804060101, C0804060201, prostatitis aguda blenorragica
- prostatitis aguda blenorragica, C033204, C0804060101, C0804060201: *Murcia Médica* 1916; 2(20): 595-8
  - TG: C0332, blenorragia
  - TG: C08040601, prostatitis aguda
  - TG: C08040602, prostatitis blenorragica
- prostatitis blenorragica, C08040602
  - TG: C080406, prostatitis
  - TE: C033204, C0804060101, C0804060201, prostatitis aguda blenorragica
- prostatovesiculitis, C080404
  - TG: C0804, afecciones del aparato genital masculino
  - TE: C033201, C08040401, prostatovesiculitis blenorragica
- prostatovesiculitis blenorragica, C033201, C08040401
  - TG: C0332, blenorragia
  - TG: C080404, prostatovesiculitis
- prostatovesiculitis gonocócica: *Levante Médico* 1932; 5(51): 83-101: véase prostatovesiculitis blenorragica.
- prueba de Meltzer-Lyon: *Levante Médico* 1932; 5(56): 313-22: véase afecciones del hígado y vías biliares
- pseudo-parasitismo, C031310: *Levante Médico* 1928; 1(6): 329-37
  - TG: C0313, otras infecciones y septicemia
- psicastenia, C060107: *Levante Médico* 1929; 2(14): 75-80
  - TG: C0601, afecciones de carácter psicológico
- psicopatología de la memoria, C060106: *Levante Médico* 1929; 2(21): 463-78
  - TG: C0601, afecciones de carácter psicológico
  - TE: C06010601, amnesia
- psicosis, C060114: *Murcia Médica* 1917; 3(22): 41-52

- TG: C0601, afecciones de carácter psicológico
- psoriasis, C050305, C1208: *Levante Médico* 1929; 2(19): 367-75; *Levante Médico* 1930; 3(35): 695-8
  - TG: C0503, afecciones de la piel y anejos
  - TG: C12, afecciones de carácter anatomopatológico y fisiopatológico
  - TE: C05030501, C120801, psoriasis seborréico
- psoriasis seborréico, C05030501, C120801: *Murcia Médica* 1918; 4(37): 193-4
  - TG: C050305, C1208, psoriasis
- pulmonía, C040204: *Levante Médico* 1931; 4(38): 99-110; *Levante Médico* 1931; 4(39): 167-76; *Levante Médico* 1931; 4(40): 209-17
  - TG: C0402, bronquitis y pulmonías
- quistes, C1223
  - TG: C12, afecciones de carácter anatomopatológico y fisiopatológico
  - TE: C0322, C122301, quiste hidatídico
  - TE: C122302, quiste sebáceo
  - TE: C040117, C122303, quiste de epiglotis
  - TE: C020713, C122304, quiste de páncreas
  - TE: C020723, C122305, quiste intraabdominal
  - TE: C050105, C122306, quiste de bíceps braquial
  - TE: C040521, C122307, quiste de pulmón
  - TE: C080108, C122308, quiste de riñón
- quiste de bíceps braquial, C050105, C122306
  - TG: C1223, quistes
  - TG: C0501, afecciones de huesos, músculos, tendones y ligamentos
  - TE: C032204, C05010501, C12230101, C12230601, quiste hidatídico de bíceps braquial
- quiste de la epiglotis, C040117, C122303
  - TG: C0401, afecciones de la faringe y laringe
  - TG: C1223, quistes
  - TE: C04011701, C12230201, C12230301, quiste sebáceo de la epiglotis
- quiste hidatídico, C0322, C122301
  - TG: C03, afecciones infecciosas, parasitarias y microbiología
  - TG: C1223, quistes
  - TE: C032202, C04052101, C12230102, C12230701, quiste hidatídico de pulmón
  - TE: C032203, C08010801, C12230103, C12230801, quiste hidatídico de riñón
  - TE: C032204, C05010501, C12230101, C12230601, quiste hidatídico de bíceps braquial
- quiste hidatídico de bíceps braquial, C032204, C05010501, C12230101, C12230601: *Murcia Médica* 1918; 4(35): 79-84
  - TG: C0322, C122301, quiste hidatídico
  - TG: C050105, C122306, quiste de bíceps braquial
- quiste hidatídico de pulmón, C032202, C04052101, C12230102, C12230701: *Murcia Médica* 1916; 2(13): 177-81; *Levante Médico* 1929; 2(19): 361-5
  - TG: C0322, C122301, quiste hidatídico
  - TG: C040521, C122307, quiste de pulmón
- quiste hidatídico de riñón, C032203, C08010801, C12230103, C12230801: *Murcia Médica* 1916; 2(14): 258-68
  - TG: C0322, C122301, quiste hidatídico
  - TG: C080108, C122308, quiste de riñón
- quiste intraabdominal, C020723, C122305: *Murcia Médica* 1918; 4(36): 144-7
  - TG: C0207, otras afecciones del aparato digestivo
  - TG: C1223, quistes
- quiste de páncreas, C020713, C122304: *Levante Médico* 1928; 1(12): 689-91
  - TG: C0207, otras afecciones del aparato digestivo
  - TG: C1223, quistes
- quiste de pulmón, C040521, C122307
  - TG: C0405, otras afecciones del aparato respiratorio
  - TG: C1223, quistes
  - TE: C032202, C04052101, C12230102, C12230701, quiste hidatídico de pulmón
- quiste de riñón, C080108, C122308
  - TG: C0801, afecciones de los riñones y sus anexos
  - TG: C1223, quistes
  - TE: C032203, C08010801, C12230103, C12230801, quiste hidatídico de riñón
- quiste sebáceo, C122302

- TG: C1223, quistes
- TE: C04011701, C12230201, C12230301, quiste sebáceo de la epiglotis
- quiste sebáceo de la epiglotis, C04011701, C12230201, C12230301: *Murcia Médica* 1918; 4(43): 570-3
- TG: C040117, C122303, quiste de la epiglotis
- TG: C122302, quiste sebáceo
- rabia, C0318: *Levante Médico* 1928; 1(1): 23-40
- TG: C03, afecciones infecciosas, parasitarias y microbiología
- raquitismo, C07060105
- TG: C070601, inanición
- TE: C05010901, C0706010503, estrechez pélvica raquíca
- reacción de Kahn: *Levante Médico* 1929; 2(13): 1-32: véase sífilis
- reacción de Sachs-Georgy: *Levante Médico* 1929; 2(13): 1-32: véase sífilis
- reacción de la sangre: *Levante Médico* 1930; 3(31): 413-24: véase afecciones del aparato circulatorio
- reacción de Wassermann: *Murcia Médica* 1916; 2(19): 557-68; *Murcia Médica* 1918; 4(37): 208-14; *Murcia Médica* 1918; 4(38): 289-90; *Levante Médico* 1928; 1(9): 501-12; *Levante Médico* 1928; 1(10): 577-87; *Levante Médico* 1928; 1(11): 627-45; *Levante Médico* 1929; 2(13): 1-32: véase sífilis
- recidiva de carcinoma de la mama, C07010102: *Murcia Médica* 1917; 3(33): 684-90
- TG: C070101, carcinoma de la mama
- reproducción de hernia operada, C02050901: *Murcia Médica* 1915; 1(4): 125-31
- TG: C020509, hernia operada
- retención urinaria, C080205
- TG: C0802, afecciones de la uretra y vejiga
- TE: C08020501, C1216, retención urinaria por espasmo
- retención urinaria por espasmo, C08020501, C1216: *Murcia Médica* 1916; 2(16): 377-80
- TG: C080205, retención urinaria
- TG: C12, afecciones de carácter anatomopatológico y fisiopatológico
- retenciones post-abortum, C09010402: *Murcia Médica* 1916; 2(13): 202-8
- TG: C090104, aborto
- retracción bilateral de la aponeurosis palmar superficial, C050106: *Murcia Médica* 1918; 4(36): 131-43
- TG: C0501, afecciones de los huesos, músculos, tendones y ligamentos
- reumatismo, C050204: *Levante Médico* 1930; 3(28): 239-57
- TG: C0502, afecciones de las articulaciones
- TE: C05020401, reumatismo articular
- reumatismo crónico, C05020401: *Levante Médico* 1932; 5(49): 1-26
- TG: C050204, reumatismo
- rotura de riñón, C080107, C110308: *Murcia Médica* 1918; 4(44): 601-7
- TG: C0801, afecciones de los riñones y anexos
- TG: C1103, fracturas y roturas
- rotura del útero, C090203, C110309
- TG: C0902, afecciones del parto
- TG: C1103, fracturas y roturas
- TE: C09020301, C11030901, roturas de útero por inyecciones de pituitrina
- rotura de útero por inyecciones de pituitrina, C09020301, C11030901: *Levante Médico* 1929; 2(18): 293-7
- TG: C090203, C110309, rotura del útero
- sarampión, C0307: *Murcia Médica* 1917; 3(24): 149-52
- TG: C03, afecciones infecciosas, parasitarias y microbiología
- secreción láctea masculina, C07061204: *Murcia Médica* 1916; 2(12): 153-7
- TG: C070612, otras afecciones endocrinas
- síndrome adiposo-genital, C07061205, C080502: *Murcia Médica* 1918; 4(35): 61-72
- TG: C070612, otras afecciones endocrinas
- TG: C0805, otras afecciones del aparato genitourinario
- sífilide, C03100901
- TG: C031009, lesiones sifilíticas
- TE: C0310090101, sífilide papulosa
- TE: C0310090102, C03110720, sífilide tuberculosa
- sífilide papulosa, C0310090101
- TG: C03100901, sífilide
- TE: C031009010101, C031009010201, C03110720, sífilides papulosa y tuberculosa
- sífilides papulosa y tuberculosa, C031009010101, C031009010201, C03110720: *Murcia Médica* 1918; 4(37): 193-4

- TG: C0310090101, sífilide papulosa
- TG: C0310090102, C03110720, sífilide tuberculosa
- sífilide tuberculosa, C0310090102, C03110720
  - TG: C03100901, sífilide
  - TG: C031107, tuberculosis
  - TE: C031009010101, C031009010201, C03110720, sífilides papulosa y tuberculosa
- sífilis, C0310: *Murcia Médica* 1916; 2(15): 318-22; *Murcia Médica* 1917; 3(26): 241-50; *Murcia Médica* 1917; 3(29): 421-9; *Revista de Tisiología y Especialidades* 1926; 8(70): 69-75; *Levante Médico* 1928; 1(7): 385-92; *Levante Médico* 1928; 1(9): 501-12; *Levante Médico* 1928; 1(10): 577-87; *Levante Médico* 1928; 1(11): 627-45; *Levante Médico* 1929; 2(13): 1-32; *Levante Médico* 1929; 2(18): 299-320; *Levante Médico* 1931; 4(44): 447-54; *Levante Médico* 1932; 5(56): 289-93
  - TG: C03, afecciones infecciosas, parasitarias y microbiología
  - TE: C031001, C1007, sífilis congénita
  - TE: C031006, C060820, sífilis de la pituitaria
  - TE: C031007, C080410, sífilis prostática
  - TE: C031008, C060827, sífilis nerviosa
  - TE: C031009, lesiones sífilíticas
  - TE: C031010, C03110722, sífilis tuberculosa
- sífilis congénita, C031001, C1007
  - TG: C0310, sífilis
  - TG: C10, afecciones infantiles perinatales
  - TE: C03100101, C100701, sífilis congénita tardía
- sífilis congénita tardía, C03100101, C100701: *Murcia Médica* 1918; 4(42): 487-9
  - TG: C031001, C1007, sífilis congénita
- sífilis nerviosa, C031008, C060827: *Murcia Médica* 1916; 2(16): 364-70; *Murcia Médica* 1916; 2(17): 419-27
  - TG: C0310, sífilis
  - TG: C0608, otras afecciones del sistema nervioso
- sífilis de la pituitaria, C031006, C060820: *Levante Médico* 1929; 2(15): 149-52
  - TG: C0310, sífilis
  - TG: C0608, otras afecciones del sistema nervioso
  - TE: C03100601, C06082001, C07061101, diabetes insípida por sífilis de la pituitaria
- sífilis prostática, C031007, C080410, *Revista de Tisiología y Especialidades* 1922; 4(21): 39-40
  - TG: C0310, sífilis
  - TG: C0804, afecciones del aparato genital masculino
- sífilis tuberculosa, C031010, C03110722
  - TG: C0310, sífilis
  - TG: C031107, tuberculosis
- sífilíticos tuberculosos: *Levante Médico* 1931; 4(40): 197-207: véase sífilis tuberculosa
- silicosis pulmonar, C04052401, C11080101: *Levante Médico* 1932; 5(55): 261-70
  - TG: C040524, C110801, enfermedades profesionales del aparato respiratorio
- síndrome doloroso crónico de la fosa iliaca derecha, C0207160101, C02072501, C06020601, C06020701: *Levante Médico* 1929; 2(21): 479-90
  - TG: C02071601, procesos crónicos de fosa iliaca derecha
  - TG: C020725, C060207, síndrome doloroso de fosa iliaca derecha
  - TG: C060206, procesos dolorosos crónicos
- síndrome doloroso de fosa iliaca derecha, C020725, C060207
  - TG: C0207, otras afecciones del aparato digestivo
  - TG: C0602, dolor
  - TE: C0207160101, C02072501, C06020601, C06020701, síndrome doloroso crónico de la fosa iliaca derecha
- sinusitis, C050107
  - TG: C0501, afecciones de los huesos, músculos, tendones y ligamentos
  - TE: C03131601, C05010701, sinusitis frontal
- sinusitis frontal, C03131601, C05010701: *Murcia Médica* 1918; 4(37): 215-20
  - TG: C031316, infecciones de los senos
  - TG: C050107, sinusitis
- soplo anorgánico del corazón, C01020601: *Murcia Médica* 1918; 4(36): 121-30
  - TG: C010206, soplos del corazón
- soplos del corazón, C010206
  - TG: C0102, otras afecciones cardíacas

- TE: C01020601, soplo anorgánico del corazón
- suero antidiftérico: *Murcia Médica* 1916; 2(10): 41-5: véase difteria
- supuración del oído: *Murcia Médica* 1916; 2(15): 297-300: véase afecciones supurativas del oído
- tabaquismo: *Murcia Médica* 1918; 4(34): 32-6: véase adicción al tabaco
- tabes, C07060102: *Murcia Médica* 1917; 3(28): 375-7
  - TG: C070601, inanición
- tétanos, C0306: *Murcia Médica* 1915; 1(8): 290-7
  - TG: C03, afecciones infecciosas, parasitarias y microbiología
- tifus, C0316
  - TG: C03, afecciones infecciosas, parasitarias y microbiología
  - TE: C031603, fiebre tífica
- tisis, C031104
  - TG: C0311, tuberculosis, sus formas y afecciones relacionadas
  - TE: C03110406, granulía
- torsión de la hidátide de Morgagni: véase enfermedad de Mouchet
- tos, C060825
  - TG: C0608, otras afecciones del sistema nervioso
  - TE: C060406, C06082502, tos convulsa
- tos convulsa, C060406, C06082502: *Murcia Médica* 1916; 2(11): 71-6
  - TG: C0604, afecciones convulsivas
  - TG: C060825, tos
- tos ferina, C0320, *Revista de Tisiología y Especialidades* 1922; 4(28): 171-9
  - TG: C03, afecciones infecciosas, parasitarias y microbiología
- toxicomanía: *Levante Médico* 1931; 4(42): 317-34: véase adicción a tóxicos
- tracoma, C0330, C061204: *Levante Médico* 1928; 1(1): 49-52; *Levante Médico* 1929; 2(15): 133-47
  - TG: C03, afecciones infecciosas, parasitarias y microbiología
- traumatismo de la hipófisis, C060829, C110111: *Murcia Médica* 1918; 4(35): 61-72
  - TG: C0608, otras afecciones del sistema nervioso
  - TG: C1101, contusiones y traumatismos
- traumatismo de la uretra, C080208, C110112: *Murcia Médica* 1918; 4(38): 241-50
  - TG: C0802, afecciones de la uretra y vejiga
  - TG: C1101, contusiones y traumatismos
- tuberculinoterapia: *Murcia Médica* 1916; 2(20): 599-606: véase tuberculosis
- tuberculosis, C031107: *Murcia Médica* 1916; 2(13): 182-9; *Murcia Médica* 1916; 2(15): 326-32; *Murcia Médica* 1917; 3(22): 1-5; *Murcia Médica* 1917; 3(31): 550-3; *Revista de Tisiología y Especialidades* 1922; 4(20): 18-20; *Revista de Tisiología y Especialidades* 1922; 4(21): 32-6; *Revista de Tisiología y Especialidades* 1926; 8(68): 9-14; *Revista de Tisiología y Especialidades* 1926; 8(68): 15-9; *Revista de Tisiología y Especialidades* 1926; 8(71): 99-104; *Levante Médico* 1928; 1(4): 231-7; *Levante Médico* 1929; 2(16): 197-200; *Levante Médico* 1930; 3(25): 73-8; *Levante Médico* 1932; 5(58): 365-404
  - TG: C0311, tuberculosis, sus formas y afecciones relacionadas
  - TE: C03110702, C040501, tuberculosis pulmonar
  - TE: C020706, C03110705, tuberculosis abdominal
  - TE: C03110708, tuberculosis crónica
  - TE: C03110711, C080504, tuberculosis genital
  - TE: C03110712, tuberculosis quirúrgica
  - TE: C03110713, C03131503, C05030303, tuberculosis cutánea
  - TE: C03110714, C061205, tuberculosis de la conjuntiva
  - TE: C03110715, tuberculosis del recién nacido
  - TE: C03110716, C080101, tuberculosis renal
  - TE: C03110717, C040306, pleuresía tuberculosa
  - TE: C03110718, C080206, tuberculosis vesical
  - TE: C0310090102, C03110720, sífilide tuberculosa
  - TE: C0104010603, C03110721, C04050403, hemoptisis tuberculosas
  - TE: C031010, C03110722, sífilis tuberculosa
- tuberculosis, sus formas y afecciones relacionadas, C0311
  - TG: C03, afecciones infecciosas, parasitarias y microbiología
  - TE: C031104, tisis
  - TE: C031107, tuberculosis
  - TE: C031108, eritema nudoso
  - TE: C031109, caverna pulmonar

- tuberculosis abdominal, C020706, C03110705
  - TG: C0207, otras afecciones del aparato digestivo
  - TG: C031107, tuberculosis
  - TE: C02070103, C02070604, C0311070504, peritonitis tuberculosa
- tuberculosis de la conjuntiva, C03110714, C061205: *Levante Médico* 1929; 2(16): 197-200; *Levante Médico* 1932; 5(53): 181-98
  - TG: C031107, tuberculosis
  - TG: C0612, afecciones de los ojos y anexos
- tuberculosis crónica, C03110708
  - TG: C031107, tuberculosis
  - TE: C0311070205, C0311070801, C04050101, tuberculosis pulmonar crónica
- tuberculosis cutánea, C03110713, C03131503, C05030303: *Levante Médico* 1932; 5(49): 27-32
  - TG: C031107, tuberculosis
  - TG: C031315, C050303, infecciones de la piel y anejos
- tuberculosis genital, C03110711, C080504: *Murcia Médica* 1916; 2(11): 86-9
  - TG: C031107, tuberculosis
  - TG: C0805, otras afecciones del aparato genitourinario
  - TE: C0311071101, C080402, C08050401, tuberculosis genital masculina
- tuberculosis genital masculina, C0311071101, C080402, C08050401: *Levante Médico* 1930; 3(25): 39-53
  - TG: C03110711, C080504, tuberculosis genital
  - TG: C0804, afecciones del aparato genital masculino
- tuberculosis peritoneal: *Murcia Médica* 1916; 2(14): 251-7; *Murcia Médica* 1916; 2(15): 309-17: véase peritonitis tuberculosa
- tuberculosis pulmonar, C03110702, C040501: *Murcia Médica* 1915; 1(8): 298-306; *Murcia Médica* 1916; 2(12): 147-52; *Murcia Médica* 1916; 2(19): 537-47; *Murcia Médica* 1916; 2(20): 629-36; *Murcia Médica* 1916; 2(21): 694-702; *Murcia Médica* 1917; 3(28): 388-97; *Murcia Médica* 1917; 4(37): 181-6; *Murcia Médica* 1918; 4(41): 443-5; *Revista de Tisiología y Especialidades* 1925; 7(59): 85-91; *Revista de Tisiología y Especialidades* 1925; 7(59): 109-11; *Levante Médico* 1928; 1(2): 77-85; *Levante Médico* 1928; 1(5): 271-83; *Levante Médico* 1930; 3(30): 379-401; *Levante Médico* 1930; 3(32): 471-84; *Levante Médico* 1930; 3(35): 685-93; *Levante Médico* 1931; 4(38): 67-87; *Levante Médico* 1932; 5(53): 163-79
  - TG: C031107, tuberculosis
  - TG: C0405, otras afecciones del aparato respiratorio
  - TE: C0311070205, C0311070801, C04050101, tuberculosis pulmonar crónica
- tuberculosis pulmonar crónica, C0311070205, C0311070801, C04050101: *Murcia Médica* 1917; 3(32): 601-17
  - TG: C03110702, C040501, tuberculosis pulmonar
  - TG: C03110708, tuberculosis crónica
- tuberculosis quirúrgica, C03110712, *Revista de Tisiología y Especialidades* 1926; 8(71): 105-6; *Levante Médico* 1931; 4(47): 591-606
  - TG: C031107, tuberculosis
- tuberculosis del recién nacido, C03110715, C1029: *Levante Médico* 1932; 5(56): 283-8
  - TG: C031107, tuberculosis
  - TG: C10, afecciones infantiles y perinatales
- tuberculosis renal, C03110716, C080101: *Murcia Médica* 1917; 3(26): 251-64; *Murcia Médica* 1917; 3(27): 306-17; *Murcia Médica* 1917; 3(28): 364-74; *Murcia Médica* 1917; 3(29): 430-47; *Revista de Tisiología y Especialidades* 1922; 4(22): 41-50
  - TG: C031107, tuberculosis
  - TG: C0801, afecciones de los riñones y sus anexos
- tuberculosis vesical, C03110718, C080206: *Murcia Médica* 1917; 3(26): 251-64; *Murcia Médica* 1917; 3(27): 306-17; *Murcia Médica* 1917; 3(28): 364-74; *Murcia Médica* 1917; 3(29): 430-47
  - TG: C031107, tuberculosis
  - TG: C0802, afecciones de la uretra y vejiga
  - TE: C0311071801, C0313040301, C08020105, C08020601, cistitis tuberculosa
- tuberculosos sifilíticos; *Levante Médico* 1931; 4(40): 197-207: véase sifilíticos tuberculosos
- tumores, C0702
  - TG: C07, tumores, cáncer y enfermedades generales
  - TE: C070209, neoplasma
  - TE: C060830, C070211, tumor intracraneano
- tumores, cáncer y enfermedades generales, C07
  - TE: C0701, cáncer y carcinoma

- TE: C0702, tumores
- TE: C0705, otros procesos tumorales
- TE: C0706, afecciones de la nutrición y enfermedades generales
- tumor intracraneano, C070211, C060830: *Murcia Médica* 1918; 4(38): 251-77
  - TG: C0608, otras afecciones del sistema nervioso
  - TG: C0702, tumores
- úlceras atónicas, C120713: *Levante Médico* 1930; 3(35): 681-4
  - TG: C1207, úlceras y perforaciones
- úlceras duodenales, C020408, C120705
  - TG: C0204, otras afecciones del intestino
  - TG: C1207, úlceras y perforaciones
  - TE: C02021302, C02040801, C12070402, C12070501, úlcera gastro-duodenal
- úlceras gástricas, C020213, C120704
  - TG: C0202, afecciones del estómago
  - TG: C1207, úlceras y perforaciones
  - TE: C02021302, C02040801, C12070402, C12070501, úlcera gastro-duodenal
- úlceras gastro-duodenales, C02021302, C02040801, C12070402, C12070501: *Levante Médico* 1929; 2(15): 153-7
  - TG: C020213, C120704, úlcera gástrica
  - TG: C020408, C120705, úlcera duodenal
- úlceras y perforaciones, C1207: *Murcia Médica* 1916; 2(16): 357-63
  - TG: C12, afecciones de carácter anatomopatológico o fisiopatológico
  - TE: C020213, C120704, úlcera gástrica
  - TE: C020408, C120705, úlcera duodenal
  - TE: C120713, úlcera atónica
  - TE: C020415, C120714, perforación intestinal
- uretritis, C03130401, C080207
  - TG: C031304, infección urinaria
  - TG: C0802, afecciones de la uretra y vejiga
  - TE: C0313040101, C03131301, C08020701, uretritis por estreptococos
  - TE: C0313040102, C08020702, uretritis crónica
- uretritis crónica, C0313040102, C08020702: *Murcia Médica* 1918; 4(42): 511-23
  - TG: C03130401, C080207, uretritis
- uretritis por estreptococos, C0313040101, C03131301, C08020701: *Murcia Médica* 1917; 3(30): 506-8
  - TG: C03130401, C080207, uretritis
  - TG: C031313, infección estreptocócica
- urticaria, C050309, C1210
  - TG: C0503, afecciones de la piel y anejos
  - TG: C12, afecciones de carácter anatomopatológico o fisiopatológico
  - TE: C05030901, C121001, urticaria pigmentosa
- urticaria pigmentosa, C05030901, C121001: *Levante Médico* 1931; 4(44): 435-6
  - TG: C050309, C1210, urticaria
- vaginismo, C08030301
  - TG: C080303, afecciones de la vagina y vulva
  - TE: C0803030101, vaginismo esencial
- vaginismo esencial, C0803030101: *Murcia Médica* 1916; 2(19): 548-9
  - TG: C08030301, vaginismo
- vaccina: *Levante Médico* 1929; 2(24): 637-58: véase vacuna de la viruela
- vacuna de la viruela, C030401
  - TG: C0304, viruela
- viruela, C0304
  - TG: C03, afecciones infecciosas, parasitarias y microbiología
  - TE: C030401, vacuna de la viruela
- vómitos, C020711
  - TG: C0207, otras afecciones del aparato digestivo
  - TE: C02071101, vómitos incoercibles
  - TE: C02071102, C090103, vómitos del embarazo
- vómitos del embarazo, C02071102, C090103
  - TG: C020711, vómitos
  - TG: C0901, afecciones del embarazo
  - TE: C0207110101, C0207110201, C09010301, vómitos incoercibles del embarazo

- vómitos incoercibles, C02071101
  - TG: C020711, vómitos
  - TE: C0207110101, C0207110201, C09010301, vómitos incoercibles del embarazo
- vómitos incoercibles del embarazo, C0207110101, C0207110201, C09010301: *Levante Médico* 1930; 3(31): 447-54
  - TG: C02071101, vómitos incoercibles
  - TG: C02071102, C090103, vómitos del embarazo
- vulvo-vaginitis, C08030302
  - TG: C080303, afecciones de la vagina y vulva
  - TE: C033205, C0803030201, vulvo-vaginitis blenorragica
- vulvo-vaginitis blenorragica, C033205, C0803030201
  - TG: C0332, blenorragia
  - TG: C08030302, vulvo-vaginitis
- vulvo-vaginitis gonocócica: *Murcia Médica* 1918; 4(34): 37-41: véase vulvo-vaginitis blenorragica



## **V.2.-CLASIFICACIÓN GENÉRICO-ESPECÍFICA DE DESCRIPTORES.**

C01, afecciones del aparato circulatorio

C0101, afecciones del corazón

C010103, asistolia

C010106, malformaciones cardíacas

C01010603, dextrocardia

C010107, lesiones valvulares del corazón

C01010704, lesión mitral cardíaca

C0101070402, estrechez mitral

C010112, C1215, equimosis cardíaca

C0102, otras afecciones cardíacas

C010205, C06010302, neurosis cardíaca

C010206, soplos del corazón

C01020601, soplo anorgánico del corazón

C0103, afecciones de las arterias y venas

C010302, aneurisma de aorta

C010305, hipertensión arterial

C010306, arteritis

C01030601, C040522, arteritis pulmonar

C0103060101, C0103060201, C04052201, arteritis pulmonar crónica

C01030602, arteritis crónica

C01030603, aortitis

C010308, C020720, hemorroides

C010309, flebitis

C01030901, C090309, flebitis puerperal

C0104, hemorragias y embolia

C010401, hemorragias

C01040106, C040504, hemoptisis

C0104010603, C03110721, C04050403, hemoptisis tuberculosas

C01040114, hematocele

C0104011401, C020715, C070502, hematocele pancreático

C01040115, C020722, hemorragia gastrointestinal

C0104011501, C02072201, hemorragia gastrointestinal oculta

C02, afecciones del aparato digestivo

C0201, afecciones de la boca y sus anexos

C020107, C07010401, cáncer de labio

C020108, C070118, cáncer de lengua

C020109, patología dental

C0202, afecciones del estómago

C020211, C070103, cáncer de estómago

C020213, C120704, úlcera gástrica

C02021302, C02040801, C12070402, C12070501, úlcera gastro-duodenal

C020215, fiebre gástrica

C020216, biloculación gástrica

C020217, aquilia gástrica

C02021701, aquilia gástrica familiar

C020218, afecciones del píloro

C02021801, lesiones orgánicas del píloro

C02021802, lesiones funcionales del píloro

C020219, dilatación gástrica

C0203, diarrea, enteritis y disentería

C020305, C0323, disentería

C02030504, C032304, disentería tropical

C0204, otras afecciones del intestino

C020403, apendicitis

C02040301, apendicitis crónica  
C0204030101, apendicitis crónica primitiva  
C020408, C120705, úlcera duodenal  
C02040801, C12070402, C12070501, C02021302, úlcera gastro-duodenal  
C020413, C0328, anquilostomiasis  
C020414, estrecheces del recto  
C020415, C120714, perforación intestinal  
C02041501, C12071401, perforación del duodeno  
C020416, intervenciones apendiculares  
C0205, hernias y obstrucciones intestinales  
C020509, hernia operada  
C02050901, reproducción de hernia operada  
C0206, afecciones del hígado y vías biliares  
C020603, cirrosis hepática  
C02060301, cirrosis atrófica de Laennec  
C020607, colecistitis  
C02060701, colecistitis crónica  
C020608, C122101, litiasis biliar  
C020609, C050308, ictericia  
C020610, C122001, insuficiencia hepática  
C0207, otras afecciones del aparato digestivo  
C020701, peritonitis  
C02070103, C02070604, C0311070504, peritonitis tuberculosa  
C02070107, peritonitis adhesiva  
C020706, C03110705, tuberculosis abdominal  
C02070604, C0311070504, C02070103, peritonitis tuberculosa  
C020710, dispepsia  
C02071001, C07060204, dispepsia diabética  
C0207100101, C0207100201, C0706020401, dispepsia diabética pseudo-ulcerosa  
C02071002, dispepsia pseudoulcerosa  
C0207100201, C0706020401, C0207100101, dispepsia diabética pseudo-ulcerosa  
C020711, vómitos  
C02071101, vómitos incoercibles  
C0207110101, C0207110201, C09010301, vómitos incoercibles del embarazo  
C02071102, C090103, vómitos del embarazo  
C0207110201, C09010301, C0207110101, vómitos incoercibles del embarazo  
C020712, procesos digestivos agudos  
C02071201, C02071701, C102101, C103201, procesos digestivos agudos del lactante  
C020713, C122304, quiste de páncreas  
C020714, C11060501, cuerpo extraño en esófago  
C020715, C070502, C0104011401, hematocele pancreático  
C020716, procesos digestivos crónicos  
C02071601, procesos crónicos de fosa iliaca derecha  
C0207160101, C02072501, C06020601, C06020701, síndrome doloroso crónico de la fosa iliaca derecha  
C020717, C1021, procesos digestivos del lactante  
C02071701, C102101, C103201, C02071201, procesos digestivos agudos del lactante  
C020719, esofagoectasia  
C020720, C010308, hemorroides  
C020721, estreñimiento  
C02072101, C1024, estreñimiento en niños  
C02072102, estreñimiento habitual  
C020722, C01040115, hemorragia gastrointestinal  
C02072201, C0104011501, hemorragia gastrointestinal oculta  
C020723, C122305, quiste intraabdominal  
C020725, C060207, síndrome doloroso de fosa iliaca derecha  
C02072501, C06020601, C06020701, C0207160101, síndrome doloroso crónico de la fosa iliaca derecha

C03, afecciones infecciosas, parasitarias y microbiología  
C0303, escarlatina  
C0304, viruela

C030401, vacuna de la viruela  
C0307, sarampión  
C0309, cólera  
C0310, sífilis  
C031001, C1007, sífilis congénita  
C03100101, C100701, sífilis congénita tardía  
C031006, C060820, sífilis de la pituitaria  
C03100601, C06082001, C07061101, diabetes insípida por sífilis de la pituitaria  
C031007, C080410, sífilis prostática  
C031008, C060827, sífilis nerviosa  
C031009, lesiones sifilíticas  
C03100901, sífilide  
C0310090101, sífilide papulosa  
C031009010101, C031009010201, C03110720, sífilides papulosa y tuberculosa  
C0310090102, C03110720, sífilide tuberculosa  
C031009010201, C03110720, C031009010101, sífilides papulosa y tuberculosa  
C031010, C03110722, sífilis tuberculosa  
C0311, tuberculosis, sus formas y afecciones relacionadas  
C031104, tisis  
C03110406, granulía  
C0311040601, granulía fría  
C031107, tuberculosis  
C03110702, C040501, tuberculosis pulmonar  
C0311070205, C0311070801, C04050101, tuberculosis pulmonar crónica  
C03110705, C020706, tuberculosis abdominal  
C0311070504, C02070103, C02070604, peritonitis tuberculosa  
C03110708, tuberculosis crónica  
C0311070801, C04050101, C0311070205, tuberculosis pulmonar crónica  
C03110711, C080504, tuberculosis genital  
C0311071101, C080402, C08050401, tuberculosis genital masculina  
C03110712, tuberculosis quirúrgica  
C03110713, C03131503, C05030303, tuberculosis cutánea  
C03110714, C061205, tuberculosis de la conjuntiva  
C03110715, tuberculosis del recién nacido  
C03110716, C080101, tuberculosis renal  
C03110717, C040306, pleuresía tuberculosa  
C0311071701, C0313011201, C04030201, C04030601, pleuresía purulenta tuberculosa  
C03110718, C080206, tuberculosis vesical  
C0311071801, C0313040301, C08020105, C08020601, cistitis tuberculosa  
C03110720, C0310090102, sífilide tuberculosa  
C0311072001, C031009010101, C031009010201, sífilides papulosa y tuberculosa  
C03110721, C04050403, C0104010603, hemoptisis tuberculosas  
C03110722, C031010, sífilis tuberculosa  
C031108, eritema nudoso  
C031109, caverna pulmonar  
C03110901, C04052801, C1020, caverna pulmonar en un lactante  
C0313, otras infecciones y septicemia  
C031301, infección purulenta  
C03130112, C040302, pleuresía purulenta  
C0313011201, C04030201, C04030601, C0311071701, pleuresía purulenta tuberculosa  
C03130113, C040115, absceso retrofaríngeo  
C031304, infección urinaria  
C03130401, C080207, uretritis  
C0313040101, C03131301, C08020701, uretritis por estreptococos  
C0313040102, C08020702, uretritis crónica  
C03130403, C080201, cistitis  
C0313040301, C08020105, C0311071801, cistitis tuberculosa  
C031306, infección digestiva  
C03130601, enteritis infecciosa  
C0313060105, infección intestinal

C031306010502, colibacilosis  
C031308, C090303, infección puerperal  
C03130801, C03131401, C0803010601, C09030301, infección uterina puerperal  
C031309, infección febril  
C031310, pseudo-parasitismo  
C031311, asociación fusoespiral  
C031312, infección estafilocócica  
C031313, infección estreptocócica  
C03131301, C08020701, C0313040101, uretritis por estreptococos  
C031314, C08030106, infección uterina  
C03131401, C0803010601, C09030301, C03130801, infección uterina puerperal  
C031315, C050303, infecciones de la piel y anejos  
C03131501, C05030301, forunculosis  
C03131502, C033601, C05030302, leishmaniosis dérmica  
C03131503, C05030303, C03110713, tuberculosis cutánea  
C031316, infecciones de los senos  
C03131601, C05010701, sinusitis frontal  
C0314, paludismo y fiebres relacionadas  
C031401, C1022, paludismo hereditario  
C031408, C06040204, epilepsia por paludismo  
C03140801, C0604020301, C0604020401, epilepsia esencial por paludismo  
C031409, C06081202, encefalopatía palúdica  
C031420, paludización  
C03142001, C06050302, paludización de los paralíticos generales  
C0316, tifus  
C031603, fiebre tífica  
C0317, fiebre paratífica  
C0318, rabia  
C0320, tos ferina  
C0321, fiebre de Malta  
C032101, fiebre ondulante de Bang  
C0322, C122301, quiste hidatídico  
C032202, C04052101, C12230102, C12230701, quiste hidatídico de pulmón  
C032203, C08010801, C12230103, C12230801, quiste hidatídico de riñón  
C032204, C05010501, C12230101, C12230601, quiste hidatídico de bíceps braquial  
C0323, C020305, disentería  
C032304, C02030504, disentería tropical  
C0325, difteria  
C0327, lepra  
C032701, lepra congénita  
C0328, C020413, anquilostomiasis  
C0329, chancro blando  
C0330, C061204, tracoma  
C0331, Kala-Azar  
C033101, C1023, Kala-Azar infantil  
C0332, blenorragia  
C033201, C08040401, prostatovesiculitis blenorragica  
C033202, C08040901, epididimitis blenorragica  
C033203, C08020401, estrechez uretral blenorragica  
C033204, C0804060101, C0804060201, prostatitis aguda blenorragica  
C033205, C0803030201, vulvo-vaginitis blenorragica  
C0333, fiebre amarilla  
C0334, enfermedad no sífilítica  
C0336, leishmaniosis  
C033601, C05030302, C03131502, leishmaniosis dérmica  
C0337, C06070104, poliomiелitis  
C0338, herpes zoster

C04, afecciones del aparato respiratorio  
C0401, afecciones de la faringe y laringe

C040115, C03130113, absceso retrofaríngeo  
C040117, C122303, quiste de la epiglotis  
C04011701, C12230201, C12230301, quiste sebáceo de la epiglotis  
C0402, bronquitis y pulmonías  
C040202, bronquitis  
C04020201, bronquitis crónica  
C04020202, bronquitis aguda  
C040204, pulmonía  
C0403, pleuresías y pleuritis  
C040302, C03130112, pleuresía purulenta  
C04030201, C04030601, C0311071701, C0313011201, pleuresía purulenta tuberculosa  
C040303, pleuritis laminar  
C040306, C03110717, pleuresía tuberculosa  
C04030601, C0311071701, C0313011201, C04030201, pleuresía purulenta tuberculosa  
C0404, asma  
C0405, otras afecciones del aparato respiratorio  
C040501, C03110702, tuberculosis pulmonar  
C04050101, C0311070205, C0311070801, tuberculosis pulmonar crónica  
C040504, C01040106, hemoptisis  
C04050403, C0104010603, C03110721, hemoptisis tuberculosas  
C040509, obstrucción nasal  
C040520, C070116, cáncer de pulmón  
C040521, C122307, quiste de pulmón  
C04052101, C12230102, C12230701, C032202, quiste hidatídico de pulmón  
C040522, C01030601, arteritis pulmonar  
C04052201, C0103060101, C0103060201, arteritis pulmonar crónica  
C040523, C11060502, cuerpo extraño en bronquio  
C040524, C110801, enfermedades profesionales del aparato respiratorio  
C04052401, C11080101, silicosis pulmonar  
C04052403, C11080103, aspergilosis pulmonar  
C040525, C110606, pneumotórax  
C04052501, C11060601, pneumotórax artificial  
C040526, enfriamiento  
C040527, C122002, insuficiencia respiratoria  
C040528, C031109, caverna pulmonar  
C04052801, C1020, C03110901, caverna pulmonar en un lactante  
C040529, C11020205, C111103, lesiones nasales por gases asfixiantes

#### C05, afecciones de los órganos de locomoción

C0501, afecciones de los huesos, músculos, tendones y ligamentos  
C050104, fracturas de huesos, músculos, tendones y ligamentos  
C05010402, C110306, fractura del radio  
C05010403, C110307, fractura del maxilar inferior  
C05010404, C110305, fractura de rótula  
C050105, C122306, quiste de bíceps braquial  
C05010501, C12230101, C12230601, C032204, quiste hidatídico de bíceps braquial  
C050106, retracción bilateral de la aponeurosis palmar superficial  
C050107, sinusitis  
C05010701, C03131601, sinusitis frontal  
C050108, C060208, lumbago  
C05010801, C06020801, C110109, lumbago traumático  
C050109, estrechez pélvica  
C05010901, C0706010503, estrechez pélvica raquítica  
C0501090101, C0501090201, C070601050301, C0902010201, distocia por estrechez pélvica raquítica  
C05010902, C09020102, distocia por estrechez pélvica  
C0501090201, C070601050301, C0902010201, C0501090101, distocia por estrechez pélvica raquítica  
C0502, afecciones de las articulaciones  
C050204, reumatismo  
C05020401, reumatismo articular  
C050205, gota

C050206, espondilosis  
C050208, esguince  
C05020801, esguince tibio-tarsiano  
C0503, afecciones de la piel y anejos  
C050303, C031315, infecciones de la piel y anejos  
C05030301, C03131501, forunculosis  
C05030302, C03131502, C033601, leishmaniosis dérmica  
C05030303, C03110713, C03131503, tuberculosis cutánea  
C050304, C070503, angioma  
C05030401, C07050301, angioma supraorbitario  
C050305, C1208, psoriasis  
C05030501, C120801, psoriasis seborréico  
C050306, eczema  
C05030601, eczema impetiginoso  
C050308, C020609, ictericia  
C050309, C1210, urticaria  
C05030901, C121001, urticaria pigmentosa

C06, afecciones del sistema nervioso y órganos de los sentidos  
C0601, afecciones de carácter psicológico  
C060103, neurosis  
C06010302, C010205, neurosis cardíaca  
C060104, neurastenia  
C06010401, C080503, neurastenia sexual  
C060105, celos  
C060106, psicopatología de la memoria  
C06010601, amnesia  
C0601060101, amnesia funcional  
C060107, psicastenia  
C060108, delincuencia  
C06010801, C1030, delincuencia infantil  
C0601080101, C0601090101, C103001, C103101, mentira en la delincuencia infantil  
C06010803, C0901040101, C11060401, aborto criminal  
C060109, mentira  
C06010901, C1031, mentira infantil  
C0601090101, C103001, C103101, C0601080101, mentira en la delincuencia infantil  
C060110, embarazo imaginario  
C060111, adicciones  
C06011101, adicción a tóxicos  
C0601110101, adicción al tabaco  
C060112, locura  
C06011201, locura moral  
C060113, impotencia  
C06011301, impotencia psíquica  
C06011302, impotencia masculina  
C060114, psicosis  
C060115, demencia  
C06011501, demencia precoz  
C060116, onanismo  
C06011601, C1026, onanismo infantil  
C0602, dolor  
C060204, neuralgia  
C06020401, C0608330101, neuralgia del trigémino  
C060205, cefalalgia  
C060206, procesos dolorosos crónicos  
C06020601, C06020701, C0207160101, C02072501, síndrome doloroso crónico de la fosa iliaca derecha  
C060207, C020725, síndrome doloroso de fosa iliaca derecha  
C06020701, C0207160101, C02072501, C06020601, síndrome doloroso crónico de la fosa iliaca derecha  
C060208, C050108, lumbago  
C06020801, C110109, C05010801, lumbago traumático

C0603, afecciones meníngeas y encefálicas  
C060302, meningitis  
C06030223, meningitis bacilosa  
C0604, afecciones convulsivas  
C060401, convulsiones  
C06040101, C1028, convulsiones en la infancia  
C060402, epilepsia  
C06040202, epilepsia infantil  
C06040203, epilepsia esencial  
C0604020301, C0604020401, C03140801, epilepsia esencial por paludismo  
C06040204, C031408, epilepsia por paludismo  
C0604020401, C03140801, C0604020301, epilepsia esencial por paludismo  
C060406, C06082502, tos convulsa  
C0605, parálisis  
C060503, parálisis general  
C06050302, C03142001, paludización de los paralíticos generales  
C060511, C090204, C1019, parálisis obstétrica  
C060513, C1027, parálisis infantil  
C06051301, C06051401, C102701, parálisis infantil radicular  
C060514, parálisis radicular  
C06051401, C102701, C06051301, parálisis infantil radicular  
C0606, ataxia locomotriz  
C060602, ataxia hereditaria  
C06060201, enfermedad de Friedreich  
C0607, otras afecciones de la médula espinal  
C060701, mielitis  
C06070104, C0337, poliomielitis  
C0608, otras afecciones del sistema nervioso  
C060805, hidrocefalia  
C060812, encefalopatía  
C06081202, C031409, encefalopatía palúdica  
C060816, C10170801, oxicefalia  
C060818, afecciones del sistema nervioso vegetativo  
C060819, C1222, neuroaxitis  
C060820, C031006, sífilis de la pituitaria  
C06082001, C07061101, C03100601, diabetes insípida por sífilis de la pituitaria  
C060821, C1211, neurodermitis  
C060823, corea  
C060825, tos  
C06082502, C060406, tos convulsa  
C060826, degeneración  
C060827, C031008, sífilis nerviosa  
C060828, lesiones en circunvoluciones  
C06082801, lesión en la circunvolución central  
C060829, C110111, traumatismo de la hipófisis  
C060830, C070211, tumor intracraneano  
C060831, astasia  
C06083101, C06083201, astasia abasia  
C060832, abasia  
C06083201, C06083101, astasia abasia  
C060833, afecciones de los nervios  
C06083301, afecciones del trigémino  
C0608330101, C06020401, neuralgia del trigémino  
C0609, afecciones de los oídos  
C060901, afecciones supurativas del oído  
C060902, otorrea  
C060903, C11020204, C111102, lesiones auditivas por gases asfixiantes  
C0612, afecciones de los ojos y anexos  
C061201, lagrimeo  
C061202, inflamación del saco lagrimal

C061203, iritis  
C06120301, iritis doble  
C0612030101, C0612030201, iritis doble post-vacunal  
C06120302, iritis post-vacunal  
C0612030201, C0612030101, iritis doble post-vacunal  
C061205, C03110714, tuberculosis de la conjuntiva  
C061208, glaucoma  
C06120801, glaucoma crónico  
C061211, estrabismo  
C06121101, estrabismo convergente  
C061212, exoftalmia  
C06121201, C110110, exoftalmia traumática  
C061213, C11020203, C111101, lesiones oculares por gases asfixiantes

C07, tumores, cáncer y enfermedades generales  
C0701, cáncer y carcinoma  
C070101, carcinoma de la mama  
C07010102, recidiva de carcinoma de la mama  
C070103, C020211, cáncer de estómago  
C070104, cáncer de la cara  
C07010401, C020107, cáncer de labio  
C070116, C040520, cáncer de pulmón  
C070117, C08030203, cáncer de ovario  
C070118, C020108, cáncer de lengua  
C070119, cáncer cutáneo  
C0702, tumores  
C070209, neoplasma  
C070211, C060830, tumor intracraneano  
C0705, otros procesos tumorales  
C070502, C0104011401, C020715, hematocele pancreático  
C070503, C050304, angioma  
C07050301, C05030401, angioma supraorbitario  
C070504, papiloma  
C07050401, C080407, papiloma de pene  
C0705040101, C0705040201, C08040701, papiloma de pene serpiginoso  
C07050402, papiloma serpiginoso  
C0705040201, C08040701, C0705040101, papiloma de pene serpiginoso  
C0706, afecciones de la nutrición y enfermedades generales  
C070601, inanición  
C07060102, tabes  
C07060105, raquitismo  
C0706010503, C05010901, estrechez pélvica raquíca  
C070602, diabetes  
C07060204, C02071001, dispepsia diabética  
C0706020401, C0207100101, C0207100201, dispepsia diabética pseudo-ulcerosa  
C07060207, C121402, muerte súbita en diabéticos  
C070606, C1110, intoxicación  
C07060601, C111001, intoxicación por ácido cianhídrico  
C07060602, C111002, intoxicación por leche de cabra  
C070608, estado hiperglucémico  
C070609, estado hipoglucémico  
C070610, C122003, insuficiencia suprarrenal  
C07061001, C12200301, insuficiencia suprarrenal primitiva  
C07061002, C12200302, insuficiencia suprarrenal secundaria  
C070611, diabetes insípida  
C07061101, C03100601, C06082001, diabetes insípida por sífilis de la pituitaria  
C070612, otras afecciones endocrinas  
C07061201, acromegalia  
C07061202, enfermedad de Basedow  
C07061203, bocio



C07061204, secreción láctea masculina  
C07061205, C080502, síndrome adiposo-genital  
C07061206, Beri-Beri  
C070613, C12190101, hemofilia

C08, afecciones del aparato genitourinario  
C0801, afecciones de los riñones y anexos  
C080101, C03110716, tuberculosis renal  
C080102, nefritis  
C080106, nefrosis  
C080107, C110308, rotura de riñón  
C080108, C122308, quiste de riñón  
C08010801, C12230103, C12230801, C032203, quiste hidatídico de riñón  
C0802, afecciones de la uretra y vejiga  
C080204, estrechez uretral  
C08020401, C033203, estrechez uretral blenorragica  
C080205, retención urinaria  
C08020501, C1216, retención urinaria por espasmo  
C080206, C03110718, tuberculosis vesical  
C08020601, C0311071801, C0313040301, C08020105, cistitis tuberculosa  
C080207, C03130401, uretritis  
C08020701, C0313040101, C03131301, uretritis por estreptococos  
C08020702, C0313040102, uretritis crónica  
C080208, C110112, traumatismo de la uretra  
C080209, C122101, litiasis vesical  
C0803, afecciones del aparato genital femenino  
C080301, afecciones del útero  
C08030106, C031314, infección uterina  
C0803010601, C09030301, C03130801, C03131401, infección uterina puerperal  
C080302, afecciones de trompas, ovarios y anejos del útero  
C08030203, C070117, cáncer de ovario  
C080303, afecciones de la vagina y vulva  
C08030301, vaginismo  
C0803030101, vaginismo esencial  
C08030302, vulvo-vaginitis  
C0803030201, C033205, vulvo-vaginitis blenorragica  
C0804, afecciones del aparato genital masculino  
C080402, C08050401, C0311071101, tuberculosis genital masculina  
C080403, C06011302, impotencia masculina  
C080404, prostatovesiculitis  
C08040401, C033201, prostatovesiculitis blenorragica  
C080405, enfermedad de Mouchet  
C080406, prostatitis  
C08040601, prostatitis aguda  
C0804060101, C0804060201, C033204, prostatitis aguda blenorragica  
C08040602, prostatitis blenorragica  
C0804060201, C033204, C0804060101,, prostatitis aguda blenorragica  
C080407, C07050401, papiloma de pene  
C08040701, C0705040101, C0705040201, papiloma de pene serpiginoso  
C080409, epididimitis  
C08040901, C033202, epididimitis blenorragica  
C080410, C031007, sífilis prostática  
C0805, otras afecciones del aparato genitourinario  
C080501, C120503, fístula urinaria  
C08050101, C12050301, C12050401, fístula urinaria congénita  
C080502, C07061205, síndrome adiposo-genital  
C080503, C06010401, neurastenia sexual  
C080504, C03110711, tuberculosis genital  
C08050401, C0311071101, C080402, tuberculosis genital masculina

C09, afecciones del embarazo, parto y puerperio

C0901, afecciones del embarazo

C090103, C02071102, vómitos del embarazo

C09010301, C0207110101, C0207110201, vómitos incoercibles del embarazo

C090104, aborto

C09010401, C110604, aborto provocado

C0901040101, C11060401, C06010803, aborto criminal

C09010402, retenciones post-abortum

C090105, gestación extra-uterina

C090106, placenta previa

C0902, afecciones del parto

C090201, distocia

C09020102, C05010902, distocia por estrechez pélvica

C0902010201, C0501090101, C0501090201, C070601050301, distocia por estrechez pélvica raquítica

C090203, C110309, rotura del útero

C09020301, C11030901, roturas de útero por inyecciones de pituitrina

C090204, C1019, C060511, parálisis obstétrica

C0903, afecciones del puerperio

C090303, C031308, infección puerperal

C09030301, C03130801, C03131401, C0803010601, infección uterina puerperal

C090309, C01030901, flebitis puerperal

C10, afecciones infantiles y perinatales

C1007, C031001, sífilis congénita

C100701, C03100101, sífilis congénita tardía

C1017, problemas de viabilidad

C101708, afecciones del desarrollo

C10170801, C060816, oxicefalia

C1018, C06040202, epilepsia infantil

C1019, C060511, C090204, parálisis obstétrica

C1020, C03110901, C04052801, caverna pulmonar en un lactante

C1021, C020717, procesos digestivos del lactante

C102101, C103201, C02071201, C02071701, procesos digestivos agudos del lactante

C1022, C031401, paludismo hereditario

C1023, C033101, Kala-Azar infantil

C1024, C02072101, estreñimiento en niños

C1026, C06011601, onanismo infantil

C1027, C060513, parálisis infantil

C102701, C06051301, C06051401, parálisis infantil radicular

C1028, C06040101, convulsiones en la infancia

C1029, C03110715, tuberculosis del recién nacido

C1030, C06010801, delincuencia infantil

C103001, C103101, C0601080101, C0601090101, mentira en la delincuencia infantil

C1031, C06010901, mentira infantil

C103101, C0601080101, C0601090101, C103001, mentira en la delincuencia infantil

C1032, procesos agudos del lactante

C103201, C02071201, C02071701, C102101, procesos digestivos agudos del lactante

C1033, C121401, muerte súbita en niños

C11, afecciones por causas externas

C1101, contusiones y traumatismos

C110109, C05010801, C06020801, lumbago traumático

C110110, C06121201, exoftalmia traumática

C110111, C060829, traumatismo de la hipófisis

C110112, C080208, traumatismo de la uretra

C1102, heridas y lesiones por causas externas

C110202, lesiones por causas externas

C11020203, C111101, C061213, lesiones oculares por gases asfixiantes

C11020204, C111102, C060903, lesiones auditivas por gases asfixiantes

C11020205, C111103, C040529, lesiones nasales por gases asfixiantes

C1103, fracturas y roturas  
C110305, C05010404, fractura de rótula  
C110306, C05010402, fractura del radio  
C110307, C05010403, fractura del maxilar inferior  
C110308, C080107, rotura de riñón  
C110309, C090203, rotura del útero  
C11030901, C09020301, roturas de útero por inyecciones de pituitrina  
C1106, otras afecciones externas  
C110604, C09010401, aborto provocado  
C11060401, C06010803, C0901040101, aborto criminal  
C110605, cuerpo extraño  
C11060501, C020714, cuerpo extraño en esófago  
C11060502, C040523, cuerpo extraño en bronquio  
C110606, C040525, pneumotórax  
C11060601, C04052501, pneumotórax artificial  
C1108, enfermedades profesionales  
C110801, C040524, enfermedades profesionales del aparato respiratorio  
C11080101, C04052401, silicosis pulmonar  
C11080103, C04052403, aspergilosis pulmonar  
C1110, C070606, intoxicación  
C111001, C07060601, intoxicación por ácido cianhídrico  
C111002, C07060602, intoxicación por leche de cabra  
C1111, afecciones por gases asfixiantes  
C111101, C061213, C11020203, lesiones oculares por gases asfixiantes  
C111102, C060903, C11020204, lesiones auditivas por gases asfixiantes  
C111103, C040529, C11020205, lesiones nasales por gases asfixiantes

C12, afecciones de carácter anatomopatológico o fisiopatológico


C1202, edema  
C120206, edema agudo de Kinkey [sic]  
C1205, fístulas  
C120503, C080501, fístula urinaria  
C12050301, C12050401, C08050101, fístula urinaria congénita  
C120504, fístula congénita  
C12050401, C08050101, C12050301, fístula urinaria congénita  
C1207, úlceras y perforaciones  
C120704, C020213, úlcera gástrica  
C12070402, C12070501, C02021302, C02040801, úlcera gastro-duodenal  
C120705, C020408, úlcera duodenal  
C12070501, C02021302, C02040801, C12070402, úlcera gastro-duodenal  
C120713, úlcera atónica  
C120714, C020415, perforación intestinal  
C12071401, C02041501, perforación del duodeno  
C1208, C050305, psoriasis  
C120801, C05030501, psoriasis seborréico  
C1209, lupus eritematoso  
C1210, C050309, urticaria  
C121001, C05030901, urticaria pigmentosa  
C1211, C060821, neurodermitis  
C1212, atrofia cutánea  
C121201, atrofia cutánea secundaria  
C1213, fiebre  
C121311, fiebre estío-otoñal  
C1214, muerte súbita  
C121401, C1033, muerte súbita en niños  
C121402, C07060207, muerte súbita en diabéticos  
C1215, C010112, equimosis cardíaca  
C1217, muerte aparente  
C1218, muerte real  
C1219, afecciones de la sangre

C121901, hemopatía  
C12190101, C070613, hemofilia  
C1220, insuficiencia orgánica  
C122001, C020610, insuficiencia hepática  
C122002, C040527, insuficiencia respiratoria  
C122003, C070610, insuficiencia suprarrenal  
C12200301, C07061001, insuficiencia suprarrenal primitiva  
C12200302, C07061002, insuficiencia suprarrenal secundaria  
C1221, litiasis  
C122101, C080209, litiasis vesical  
C122102, C020608, litiasis biliar  
C1222, C060819, neuroaxitis  
C1223, quistes  
C122301, C0322, quiste hidatídico  
C12230101, C12230601, C032204, C05010501, quiste hidatídico de bíceps braquial  
C12230102, C12230701, C032202, C04052101, quiste hidatídico de pulmón  
C12230103, C12230801, C032203, C08010801, quiste hidatídico de riñón  
C122302, quiste sebáceo  
C12230201, C12230301, C04011701, quiste sebáceo de la epiglotis  
C122303, C040117, quiste de epiglotis  
C12230301, C04011701, C12230201, quiste sebáceo de la epiglotis  
C122304, C020713, quiste de páncreas  
C122305, C020723, quiste intraabdominal  
C122306, C050105, quiste de bíceps braquial  
C12230601, C032204, C05010501, C12230101, quiste hidatídico de bíceps braquial  
C122307, C040521, quiste de pulmón  
C12230701, C032202, C04052101, C12230102, quiste hidatídico de pulmón  
C122308, C080108, quiste de riñón  
C12230801, C032203, C08010801, C12230103, quiste hidatídico de riñón

## **VI.-ANÁLISIS DE *Murcia Médica*.**



Figura 1. Tapa inicial de *Murcia Médica*.







## **VI.1.-CARACTERÍSTICAS Y DESCRIPCIÓN DE *Murcia Médica*.**

Publicación sanitaria mensual, revista de medicina, cirugía y especialidades. Fundada en abril de 1915 en la ciudad de Murcia por tres médicos: Antonio Guillamón Conesa como director, Juan Antonio Martínez Ladrón de Guevara en la administración y José Sánchez Pozuelos como secretario de redacción. Tras cuatro años de publicación, desapareció en 1918.

*Murcia Médica* nace en los últimos años de la etapa que Terrada y Piñero consideran de “consolidación y desarrollo” del periodismo, en 1915. En ese año se fundan en la nación 7 revistas sanitarias, algo menos de la media por año para este periodo. Como publicación de especialidades médicas se situaría entre las 35 que se fundaron de esa misma materia en dicha etapa, representando un 8,4 por ciento. Contabilizando los cuatro años que duró *Murcia Médica* para compararla con otras coetáneas con la misma pervivencia encontramos 17 revistas que suponen un 4 por ciento de las de su periodo<sup>63</sup>. Comprende los últimos cuatro años de la etapa de cristalización y desarrollo del periodismo médico contemporáneo, dando paso a otro periodo y a otra revista (*Revista de Fisiología y Especialidades*).

En el periodismo sanitario murciano *Murcia Médica* se sitúa, incluida su desaparición, en la segunda etapa, que hemos denominado “de desarrollo y especialización” (véase Introducción), que se extiende desde el comienzo del siglo XX hasta 1922.

Es el primer portavoz oficial de la Real Academia de Medicina y Cirugía de Murcia y la revista pionera en introducir las especialidades médicas en el periodismo sanitario murciano, como se expondrá más adelante.

### **VI.1.a.-Objetivos de la revista.**

Aunque no ha sido posible estudiar el primer fascículo que es donde los directores suelen hacer públicos los objetivos de la revista, sí se dispone de un artículo en el que se conmemora el primer aniversario en abril de 1916. Según este artículo la revista nace merced al entusiasmo y afición a las ciencias médicas de tres médicos murcianos, no persigue fin lucrativo alguno y pretende fomentar y estimular al estudio de la medicina.

---

<sup>63</sup> López Piñero (1980), *op. cit.* en nota 24. p. 183.

*“Hemos cumplido el primer aniversario de nuestra publicación. En igual mes del pasado año vió la luz pública Murcia Médica engendrada por nuestro entusiasmo y afición a las ciencias médicas, sin reparar en la insignificancia de nuestras fuerzas dada la empresa que proyectamos; mas de una parte la buena acogida dispensada por la clase médica, especialmente la de esta región, y de otra el apoyo decidido de nuestra brillante colaboración, han contribuido al progreso y fomento de la Revista que sin pecar de inmodestia calificamos de éxito, ya que así lo han reconocido los más brillantes paladines de la Prensa profesional española.*

*Murcia Médica no persigue un fin lucrativo; ya dijo en su primera página que sus pretensiones eran fomentar y estimular al estudio de la Medicina. Por esta razón destina a la Revista cuanto ella produce. Anuncio y suscripción todo se invierte en mejorarla con beneficio del lector; sólo así se concibe que por módico precio podamos dar mensualmente sesenta páginas de texto bien editadas con grabados en papel especial, que han de constituir al año un tomo de más de setecientas páginas de interesante lectura suscrita por prestigiosas firmas.*

*No nos conformamos sólo con esto. En nuestro buen deseo de estimular al estudio y beneficiar a los suscriptores, hemos conseguido de importantes casas editoras como Bailly-Bailliere, Gili, Hijos de Reus, Seix, Usón y otras la representación de sus obras con un tanto por ciento de comisión de venta que dejamos a favor de quienes soliciten su envío. A este efecto preparamos en la actualidad un catálogo general de las obras que podemos ofrecer en estas condiciones a nuestros lectores.*

*Deseosos de llevar la afición a los estudios médicos en todos sus aspectos abrimos el Concurso que en otro lugar detallamos.*

*Y finalmente hemos ofrecido a la Fundación Santa Cándida un donativo que variará según el resultado de nuestros balances.*

*Toda esta nuestra labor no la exhibimos a título de soberbia; la modestia exterior tampoco nos seduce; el orgullo legítimo conociendo nuestra obra, nos estimula. Sentimos sí orgullo de poder brindar tales ventajas, que no se deben exclusivamente a nuestro trabajo que hubiese resultado estéril a no ser por el concurso que nos prestan colaboradores, suscriptores y anunciantes.*

*Nuestra gratitud a todos.”<sup>64</sup>*

Para tal fin se publican artículos científicos seleccionados, bien originales bien de otras fuentes, tanto nacionales como de otros países, además se informa de acontecimientos científicos de interés general y noticias relacionadas. También se crea un concurso científico de tema libre al mejor artículo científico original. Posteriormente incluso es nombrada, a petición de los directores, órgano oficial de una institución científica murciana como es la Real Academia de Medicina y Cirugía de Murcia.

---

<sup>64</sup> Murcia Médica 1916; 2(13): 231.

## VI.1.b.-Difusión, tirada y precio.

A través de los suscriptores se puede conocer la difusión de *Murcia Médica* pues se publica la relación de éstos y su procedencia en la tabla 22, como se verá más adelante.

No conocemos la tirada de la revista hasta el comienzo del tercer año. En el fascículo de febrero de 1917 se avisa mediante Nota de la administración que ésta ha aumentado a seis mil ejemplares mensuales. Es el único dato que aparece en *Murcia Médica*.

El precio figura desde su comienzo hasta el último número en la primera página. La revista se puede adquirir de varias maneras, en forma de suscripción anual o por números sueltos. Tras dos años de vida incorpora el precio para el extranjero. Como se puede ver en la tabla 10, estos precios sufren desde su aparición un aumento de cincuenta céntimos de peseta para el número suelto, la suscripción anual no cambia.

Tabla 10. Precios de *Murcia Médica*.

	Suscripción anual	Número suelto	Publicidad	Extranjero
1915	5 pts	1 pta	según tarifa	-
1916-junio 1917	5 pts	1'50 pts	-	-
julio 1917	5 pts	1'50 pts	-	10 pts

Los precios de otras revistas especializadas de la época eran: *Revista de Medicina y Farmacia*, desde 1905 hasta 1912, costaba 5 pesetas la suscripción anual en España, 10 pesetas en el Extranjero, un número suelto 0.50 pesetas, e incluye la lista de precios de anuncios (una plana entera 10 pesetas, media 5 pesetas, cuarto de plana 2.50 pesetas y un espacio 1.50 pesetas). *Gaceta Médica de Murcia* en 1916 costaba al año 10 pesetas en la Región, 15 pesetas en el resto de España, y 20 pesetas en el Extranjero. No se han encontrado más datos de precios en los ejemplares existentes.

El precio tan bajo de suscripción de *Murcia Médica* suscita polémica en su tercer año de vida cuando otras dos revistas, que no se han podido identificar, la critican insinuando su relación con la industria farmacéutica. Los directores de la publicación murciana reaccionan y escriben un interesante y valiosísimo artículo detallando la manera por la que se administra *Murcia Médica*, que literalmente dice:

“Cómo hacemos *Murcia Médica*

*De no haber dicho algún colega que nuestra revista se debía a la munificencia de un fabricante de específicos, y de no haberse dicho por otro, versado en cuestiones periodísticas, que era inexplicable se pudiera ofrecer la suscripción de Murcia Médica por cinco pesetas anuales, siendo indiscutiblemente mayor el valor intrínseco de la revista, no entretendríamos la atención del amable lector con este lema que afecta exclusivamente a nuestro gobierno interior, mejor dicho, a nuestra administración.*

*Pero, francamente, nos complacemos en que el asunto combatido por nosotros, de Santa Cándida, haya dado ocasión para que hablemos de esto que no constituye una novedad, a no ser que Murcia Médica fuese la única revista profesional que insertase anuncios y que no existiese ninguna publicación española que su coste fuese notoriamente menor que el del papel. Ahí tenemos el A B C, cuyo precio de cinco céntimos, es evidentemente más pequeño que su valor material.*

*Pues bien, hemos de demostrar que nuestro plan administrativo es el general seguido por todos los colegas para la edición de sus revistas, si bien con variaciones que acreditan la individualidad.*

*Bajo el punto de vista económico, ¿cómo se hace un periódico profesional?*

*Todas las revistas cuentan con dos fuentes de ingresos, a saber: la suscripción y el anuncio. De la suma de ambos elementos se cubre el presupuesto de gastos; unas veces con déficit, otras con saldos nivelados, y finalmente, las menos, con superávit.*

*Conocido el presupuesto de gastos de una revista ha de buscarse en la suscripción y en el anuncio su sostenimiento.*

*Veamos:*

*Designemos por A el ingreso proporcionado por el anuncio; por S el que rinde la probable suscripción y llamemos G al gasto total del presupuesto. Prescindiendo del caso de déficit, porque la publicación cesaría, y asimismo del que obtuviese superávit, porque aún sin negar la posibilidad de su existencia, no debe ser frecuente, consideremos la cuestión bajo el aspecto de saldos nivelados o lo que es lo mismo, ingresos igual a gastos.*

*Y tendríamos que  $A + S = G$  fórmula que traducida al lenguaje usual, dice: la suma del ingreso anuncio más la del ingreso suscripción probable es igual al total del presupuesto de gastos. Es por tanto el caso de saldos nivelados. No hay pérdidas, pero tampoco utilidades.*

*Ahora bien; la cantidad G puede no variar, seguir siendo la misma, aunque las A y S varíen, con tal que lo que disminuya S lo aumente A. Esto es, podemos hacer menor el valor de la suscripción, siempre que, lo que aminoremos esta, se lo aumentemos al anuncio.*

*Así pues, según esta teoría, pensamos en dar a Murcia Médica el insignificante precio de cinco pesetas, suscripción anual, y por tanto en el coste elevado de nuestros anuncios.*

*Con ello hemos conseguido la enorme ventaja de poder brindar a los colegas en profesión médica, excelente y bien presentada revista por poco precio; ventaja que trae como corolario el aumento indudable del número de suscriptores. Y hemos obviado un pequeño defecto que afea a la mayor parte de las revistas, cual es el excesivo anuncio. En nuestro primer año de vida, que no pusimos en práctica nuestro actual criterio administrativo, acaso era la nuestra, la revista que más anuncios insertase; y acaso por ello vimos más de cerca el defecto del exceso de reclamo.*

*Por esto nuestro criterio varió. Sumemos el total del ingreso de anuncios y en vez de cubrirlo con 20 o 30 anunciantes repartamos el total, sólo entre 2 o 3 o 4 y habremos conseguido el mismo objeto anulando el defecto de excesiva publicidad comercial.*

*Por la misma razón, pero inversa, que siendo barata la suscripción, ha aumentado considerablemente el número de suscriptores; siendo necesariamente caro el anuncio, han desaparecido nuestros primitivos anunciantes.*

*Eso es todo. Por eso son pocos los que aparecen hoy en nuestras páginas; porque pocos han sido*

los que han aceptado nuestra teoría de encarecimiento del anuncio y abaratamiento de la suscripción.

*Fabricantes importantes como Robert, Vivas Pérez, Saiz de Carlos, Puy, Busto, Nativelle, Parke Davis, etc, etc. han tratado con nosotros del anuncio y no hemos convenido contrato por parecerles excesivamente costosa nuestra tarifa.*

*Así pues, es preciso hacer constar, que nuestras páginas han estado y siguen estando dispuestas para los anunciantes que acepten nuestras condiciones; y por tanto, en manera alguna quiere decir que si hoy son pocos nuestros anunciantes, uno solo que fuese, no por ello dejábamos de poseer sobre nuestra revista, los derechos que como propietarios de ella, dejan incólume nuestra autonomía.*

*No perseguimos el lucro. Bien claro está; dejamos en beneficio del suscriptor, ofreciendo barata nuestra revista, el exceso de coste de nuestros anuncios, comparado con el de las demás revistas. Por el contrario hay de ellas quienes hacen caro el anuncio y la suscripción; lo que indudablemente nos dice que el fin que persiguen es la utilidad, es el lucro.*

*Nosotros aún daríamos más barata nuestra revista, si hubiese anunciantes con más arrestos que no titubeasen en aceptar nuestras condiciones. Con ello nos ayudarían en nuestra labor de favorecer la literatura médica española, estimulando a la lectura de buenas revistas por poco coste.*

*Conste, pues, que nuestra labor es patriótica y completamente desinteresada, a pesar de lo que, sin precedentes y a la ligera, hayan supuesto los maliciosos.*

*¡Hay gente capaz de todo!*<sup>65</sup>.

Queda establecida la manera de hacer *Murcia Médica*. Los fundadores propietarios exponen cómo han conseguido gestionar una revista médica mensual con un precio de suscripción al público inferior a su coste material. Cambian la administración de la revista a partir de su segundo año al incluir menos anuncios pero cada uno a un precio considerablemente superior. Consiguen financiar la revista e incluso mejorar su aspecto al eliminar el exceso de publicidad, lo que además repercute en mayores ventas. Su estrategia es inteligente pero además supone un estímulo para la literatura médica española al abaratar los precios finales de suscripción.

### **VI.1.c.-Evolución y forma.**

La revista se funda en la ciudad de Murcia en 1915 por tres médicos murcianos: Antonio Guillamón Conesa, Juan Antonio Martínez Ladrón de Guevara y José Sánchez Pozuelos, que serán los máximos responsables hasta el último número de *Murcia Médica*.

La duración de la revista desde su inicio hasta lo que conocemos es de tres años y ocho meses sin interrupción, lo que comprende cuarenta y cuatro fascículos (véase tabla 14). Ibáñez García (1931)

---

<sup>65</sup> *Murcia Médica* 1917; 3(29): 471-3.

erróneamente escribe, refiriéndose a la vida de *Murcia Médica*, que “duró sólo unos dos años”. Se reproduce fragmento de su libro:

“«MURCIA MÉDICA».- Abril de 1915.

*Directores-Fundadores: D. Antonio Guillamón Conesa, D. José Sánchez Pozuelos y D. Juan A. Martínez Ladrón de Guevara.*

*Publicación mensual de Medicina, Cirugía y Especialidades.*

*A «La Gaceta Médica», que supongo acreditada entre los profesionales, colegas del doctor Pérez Mateos, se sumó, unos nueve años después de estar en circulación tal revista, la denominada «Murcia Médica», la que viene a ser prueba del auge y prosperidad de un sector de la Prensa periódica que no podía tener otra difusión que entre los profesionales murcianos y las varias Academias de Distrito establecidas en España.*

*«Murcia Médica» ofreció un numeroso y selecto cuadro de redacción, integrado por profesores murcianos, y otro no menos numeroso, por médicos-cirujanos, publicistas de justa fama, de Madrid, Valencia, Salamanca, Albacete, Zaragoza, Granada, Valladolid, Alicante, Sevilla y Murcia.*

*Siguió esta revista no interrumpida paginación, a partir del primer número, formando cada uno de ellos la serie de fascículos en 4.º, de unas 60 páginas, con artística cubierta, ilustrados con retratos de las eminencias médicas a quienes se debiera el trabajo científico inicial de cada número.*

*No dudo que la Revista de Medicina, Cirugía y Especialidades, pondría el nombre de Murcia a gran altura, gracias a la labor meritoria de sus fundadores y directores. Se publicó en 42 páginas de texto (más 6 de anuncios) con cubierta, en 4.º.*

*Duró sólo unos dos años. Imprenta de J. A. Jiménez. Redacción y administración calle de Zoco, (hoy de Alejandro Seiquer).”<sup>66</sup>*

El primer número de *Murcia Médica*, aunque no se ha conseguido, pensamos que data de abril de 1915 por cuatro motivos. Primero, calculando según el “volumen”, “número” y “fecha” de cada fascículo (véase tabla 14) se puede llegar al inicio de la revista; segundo, en el número 13 (abril de 1916) de *Murcia Médica* la redacción publica el artículo mencionado más arriba conmemorando su primer aniversario (véase apartado objetivos donde se reproduce dicho artículo); tercero, Ibáñez García (1931) data su inicio en abril de 1915; y cuarto, se ha encontrado en prensa diaria local el sumario del primer número de *Murcia Médica*. Así que, se ha estudiado la colección a partir del número 2 fechado en mayo de 1915. Como se ha comentado, se ha hallado en prensa una reseña al primer número de *Murcia Médica*, que incluye detallado su sumario, que puede ser la primera noticia de aparición de esta revista; se reproduce a continuación:

---

<sup>66</sup> Ibáñez García, *op. cit.* en nota 1. p. 346-7.

“Nueva Revista

Con el título de «Murcia Médica» ha comenzado a publicarse una nueva revista que dirige el reputado médico don Antonio Guillamón.

Como secretario figura don José Sánchez Pozuelos y como administrador don J. A. Martínez L. de Guevara.

Estos tres animosos y distinguidos amigos nuestros, jóvenes especialistas, dentro de su facultad, al crear este nuevo brote de la cultura murciana, lo hacen con el fin y propósitos laudables de que a todas partes llegue el esfuerzo y la labor de los médicos murcianos.

En su cuerpo de redacción figuran la mayoría de los médicos jóvenes, todos ellos especialistas.

En la colaboración también figuran acreditadas firmas de esta capital, Madrid, Barcelona y de las restantes provincias españolas.

El primer número que, como hemos dicho, es un verdadero éxito, contiene el siguiente sumario;

Trabajos originales: La degeneración, por el Dr. D. Tomás Maestre.-Contribución al radiodiagnóstico de las afecciones del aparato digestivo, por el Dr. D. J. A. Molina Niñirola.-Protección oficial a la embarazada pobre, por el Dr. D. M. S. Carrascosa.-Sobre el desayuno de prueba para el análisis del jugo gástrico, por D. Antonio Guillamón Conesa.-Arritmias, por D. José Sánchez Pozuelos.

Notas clínicas: Curación de un caso de tuberculosis testicular, tratado por la tuberculina, por D. J. A. Martínez L. de Guevara.-Un caso clínico curioso y notable, por D. J. A. Ruiz Medina.-Cuerpo extraño en el oído, por don Ángel Romero.-Herida por arma de fuego de la articulación femoro-tibio-rotuliana, por don Mariano Precioso.

Revista de la prensa profesional: Oftalmología, por el Dr. Alemán.-Ginecología, por el Dr. Carrascosa.-Electrología, por el Dr. Molina.-Oto-rino-laringología, por D. A. Romero.-Biología, por don A. Guillamón.

Revista de Academias y Sociedades médicas: Real Academia de Medicina y Cirugía de Murcia (sesión del día 3 de Abril), por A. G. C.-Instituto de Medicina Legal y Toxicología: La eosinofilia en las enfermedades de la próstata, comunicación presentada por el Dr. D. Salvador Pascual.

Varias noticias y anuncios.

Muy gustosos correspondemos al saludo del nuevo colega y le deseamos todo género de prosperidades.”<sup>67</sup>

También se ha encontrado en el mismo diario murciano, *El Tiempo* (Ed. Mañana), el sumario del segundo número de *Murcia Médica*, que se reproduce:

---

<sup>67</sup> *El Tiempo* (Ed. Mañana) 1915 may 28.

“«Murcia Médica»

*El segundo número de esta interesante y notable revista, publica el siguiente sumario:*

*Trabajos originales: Del raspado del útero en la moderna Ginecología, por el doctor don Enrique López Sancho.-Contribución al radiodiagnóstico de las afecciones del aparato digestivo (continuación), por el doctor D. J. A. Molina Niñirola.-Los médicos y la guerra, por el doctor don F. González Aguilar.-Alimentación de los niños. Tablas de lactancia, por el doctor don J. Gallego Alcáraz.*

*Notas clínicas: Esofagoectasia con síntomas de dilatación gástrica, por el Dr. D. F. Conejero.-Una sorpresa de exploración, por el doctor Cano Soria.-Fractura de rótula, por don Antonio Guillamón Conesa.-Un caso clínico curioso y notable, por D. J. Ruiz Medina.*

*Revista de la prensa profesional: Oftalmología, por el prof. Maiquez.-Rontgenología, por el doctor M. Niñirola.-Ginecología, por el doctor Carrascosa.-Biología, por D. J. A. Martínez L. de Guevara.*

*Revista de Academias y Sociedades médicas: Real Academia de Medicina y Cirugía de Murcia, Relaciones entre la diabetes, la acromegalia y la enfermedad de Basedow, por el Dr. D. Francisco Medina.-Academia Médico-Quirúrgica de Madrid (sesión del día 3 de Mayo).-Real Academia de Medicina y Cirugía de Madrid. Recepción del académico electo Dr. Decref, por A. G. C.-Real Academia de Medicina y Cirugía de Valladolid (sesión del 10 de Mayo).-Gratitud.-Noticias y anuncios.”<sup>68</sup>*

Además de los dos ya comentados, se han encontrado 18 artículos que dan noticia (quince en *El Tiempo* (Ed. Mañana) y tres en *El Liberal de Murcia*) de *Murcia Médica*. La reseña del sumario completo de la revista aparece en cinco<sup>69</sup> de ellos, en otros tres<sup>70</sup> se reseña el sumario incompleto sin informar del título de los artículos que publica. Como desarrollaremos más adelante, los diez restantes artículos informan de las reformas<sup>71</sup> introducidas en la propia revista, del concurso<sup>72</sup> de la revista, del vínculo con la Real Academia<sup>73</sup> de Medicina de Murcia, y de las conferencias<sup>74</sup> que la revista organizó en Murcia.

---

<sup>68</sup> *El Tiempo* (Ed. Mañana) 1915 jun 20.

<sup>69</sup> Sumarios completos de *Murcia Médica* reseñados en la prensa local: *El Tiempo* (Ed. Mañana) 1915 sept 30. *El Tiempo* (Ed. Mañana) 1916 mar 01. *El Tiempo* (Ed. Mañana) 1916 jun 20. *El Tiempo* (Ed. Mañana) 1918 abr 29. *El Tiempo* (Ed. Mañana) 1918 sept 05.

<sup>70</sup> Sumarios incompletos de *Murcia Médica*, a los que falta el título de los artículos, reseñados en prensa local: *El Tiempo* (Ed. Mañana) 1915 oct 29. *El Tiempo* (Ed. Mañana) 1915 dic 29. *El Liberal* (Murcia) 1917 jun 10.

<sup>71</sup> *El Liberal* (Murcia) 1916 ene 29.

<sup>72</sup> *El Tiempo* (Ed. Mañana) 1916 ene 30.

<sup>73</sup> *El Tiempo* (Ed. Mañana) 1917 abr 18.

<sup>74</sup> *El Tiempo* (Ed. Mañana) 1917 may 06. *El Tiempo* (Ed. Mañana) 1917 may 14. *El Tiempo* (Ed. Mañana) 1917 may 19. *El Liberal* (Murcia) 1917 may 20. *El Tiempo* (Ed. Mañana) 1918 feb 15. *El Tiempo* (Ed. Mañana) 1918 feb 16. *El Tiempo* (Ed. Mañana) 1918 feb 17.



Figura 2. *Murcia Médica* 1915; 1(2).



Figura 3. *Murcia Médica* 1916; 2(10).



A lo largo de sus cuatro años de vida la revista va sufriendo mejoras y modificaciones tanto en aspecto como en contenidos. Identificamos dos puntos de inflexión de cambio para *Murcia Médica*. Uno en enero de 1916 y otro en febrero de 1917. El primero es el cambio más notorio e importante, en este momento la revista adopta una nueva imagen (figuras 2 y 3) que va a ser la definitiva, también aumenta de cuarenta a sesenta las páginas de texto por fascículo que va a mantener hasta el final.

Además se renueva en contenidos y reproduce artículos de otras revistas completos en lugar de reseñas. El segundo es más una propuesta de mejora que hacen los administradores en febrero de 1917, que un cambio real: se comienzan a publicar las caricaturas de los miembros de la redacción, se anuncia la inclusión de láminas a color, o se mejora el fotograbado de los colaboradores.

Como se ha comentado, la prensa se hace eco de esta primera reforma en 1916, se reproduce el artículo encontrado:

“«Murcia Médica»

*Notabilísimo es el número 10 correspondiente al mes actual, de la revista mensual «Murcia Médica» que dirigen los médicos don Antonio Guillamón Conesa, don José Sánchez Pozuelos y don Juan A. Martínez Ladrón de Guevara.*

*Las reformas introducidas son de gran importancia, siendo una de ellas el haber aumentado en 20 págnias su texto.*

*Los originales son debidos a notabilísimos profesores, contando entre ellos a Recasens, Verdes Montenegro, etc. etc.”<sup>75</sup>*

En la primera página de cada número de la revista podemos observar la siguiente información: periodicidad, título, subtítulo, fundadores, director, secretario de redacción, administrador, domicilio, la redacción, colaboradores, precios de suscripción, y las normas de publicación.

#### **VI.1.d.-Periodicidad.**

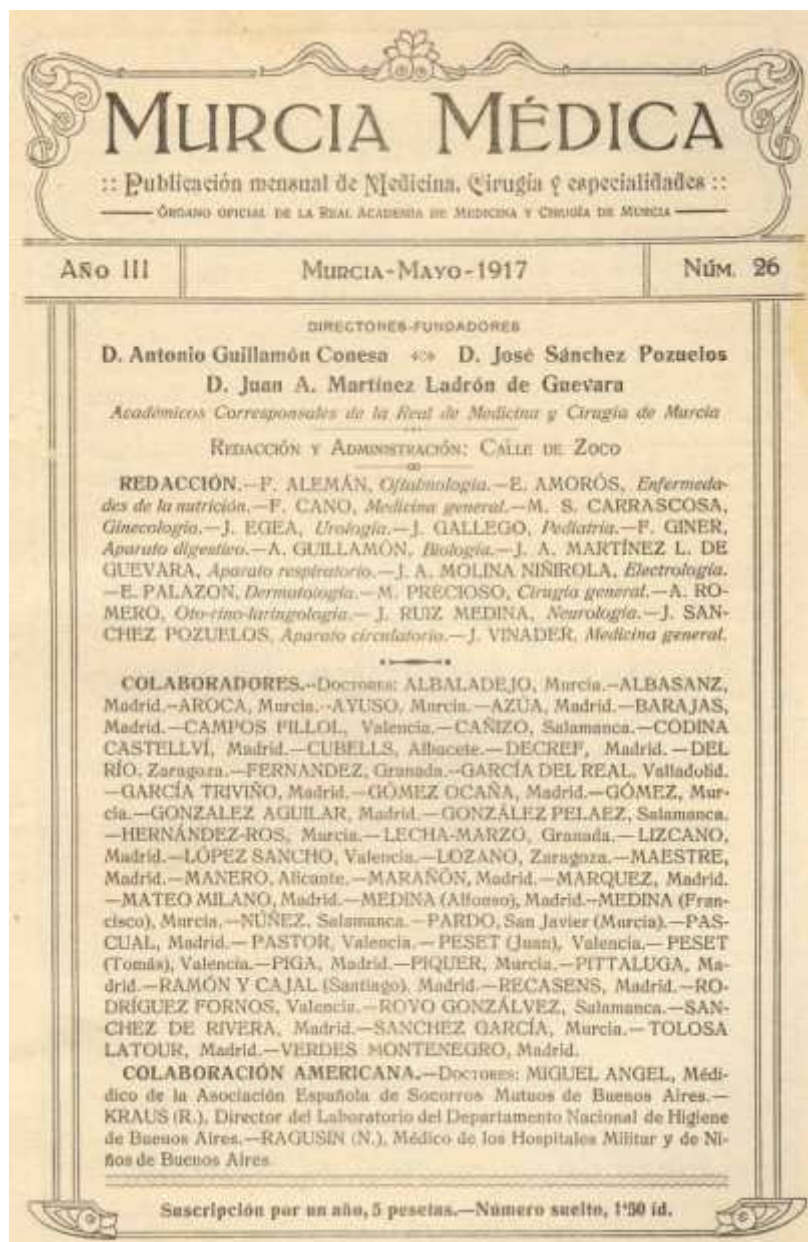
La periodicidad es mensual como reza el subtítulo en todos los números. El número de fascículo figura siempre en el ángulo superior derecho en la primera línea y empieza por 1 de forma continua hasta el final, en el centro de la misma línea consta el mes y el año desde “Mayo-1915”. En el ángulo izquierdo de la misma línea indica el volumen de la revista en números romanos bajo el epígrafe de “Año”, empezando por I. No indica si aparecía a primeros o a finales de cada mes, pero estudiando la prensa diaria y comunicados o anuncios publicados en la revista pensamos que aparecía a finales de cada mes o a mes vencido<sup>76</sup>.

---

<sup>75</sup> *ElLiberal (Murcia)* 1916 ene 29.

<sup>76</sup> Prácticamente en cada fascículo se puede encontrar alguna referencia que apoye la aparición de la revista en la calle a finales de mes, algunos ejemplos son: *Murcia Médica* 1916; 2(13): 233, en “Noticias” se anuncia un curso para médicos del tratamiento de la tuberculosis impartido por el Dr. Gutiérrez Gamero desde el día 15 hasta el 25 del mismo mes del fascículo (abril 1916). En *Murcia Médica* 1916; 2(14): 295, se da noticia de la recepción en la Real Academia de Medicina del Dr. Márquez el día 14 del mismo mes. En *Murcia Médica* 1916; 2(17): 469, un artículo de la Sección Varia referente a la Asociación de la Prensa Médica Española comienza con estas palabras: “Los días 29 de mayo y 9 del corriente celebró dicha Asociación.....”. En *Murcia Médica* 1917; 3(23): 120, una noticia dice textualmente: “Con fecha 19 del presente mes, le fueron enviadas por Giro postal cien pesetas a cada autor de los trabajos premiados en nuestro Concurso del año 1916.”

Figura 4. Murcia Médica 1917; 3(26).



### VI.1.e.-Título y subtítulo.

El título es siempre “MURCIA MÉDICA” y permanece centrado en la mitad superior de la tapa inicial en letras capitulares color rojo sobre fondo amarillo. También se encuentra en mayúsculas en las cabeceras de la portada y de la primera página en diferentes tipos de letra, centrado, color negro y destacando del resto de tipos. Además aparece en el encabezado de cada página de texto de la revista.

El subtítulo de *Murcia Médica* comprende dos sentencias (figura 4), y tan solo aparece dos veces por fascículo, en la portada y en la primera página. Inmediatamente bajo el título y en todas las revistas se encuentra la primera sentencia:

“PUBLICACIÓN MENSUAL DE MEDICINA, CIRUGÍA Y ESPECIALIDADES”.

Esta publicación supone un hito fundamental para el periodismo sanitario murciano pues se introduce la dedicación a las especialidades médicas. Este hecho tiene además otra consecuencia en la composición de la revista, como es la necesidad de contar con un comité de redacción que incluya diferentes profesionales especialistas (véase siguiente apartado). Es por lo tanto, la primera revista murciana que incluye en el subtítulo dicha denominación y en presentar una redacción distribuida en especialidades médicas.

El segundo componente del subtítulo no aparece hasta el fascículo de mayo de 1917:

“ÓRGANO OFICIAL DE LA REAL ACADEMIA DE MEDICINA Y CIRUGÍA DE MURCIA”.

Se sitúa inmediatamente bajo la anterior sentencia y figura hasta la desaparición de la revista. El nombramiento como órgano oficial se produjo el 16 de abril de 1917. Como se ha comentado, la prensa murciana hace eco de esta noticia al día siguiente, reproducimos el artículo:

*“Real Academia de Medicina y Cirugía, de Murcia*

*«Murcia Médica» órgano oficial.*

*En la sesión de gobierno últimamente celebrada por esta docta corporación, se acordó por unanimidad declarar en la importante revista «Murcia Médica» su órgano oficial.*

*Esta prestigiosa publicación, que ha conseguido colocarse a la cabeza de las de su clase y que debido a su enorme tirada es leída en toda España y buena parte del extranjero, poniendo el nombre de Murcia a tanto nivel, encuentra hoy recompensada su labor entusiasta y constante con el galardón que la distingue la más sabia entidad médica del distrito.*

*A sus fundadores propietarios, los jóvenes y estudiosos médicos don Antonio Guillamón, don José Sánchez Pozuelos y don Juan A. Martínez L. de Guevara, enviamos nuestra más sincera enhorabuena por la distinción de que ha sido objeto la revista que con tanto acierto dirigen; enhorabuena que hacemos extensiva a la Real Academia de Medicina de Murcia en la persona de su prestigioso presidente don Francisco Medina.”<sup>77</sup>*

*Murcia Médica* incluye la noticia en el fascículo de ese mismo mes, que también reproducimos:

“MURCIA MÉDICA, órgano oficial de la Real Academia de Medicina y Cirugía de Murcia

*La Real Academia de Medicina y Cirugía de Murcia, en sesión de gobierno celebrada el día 16 del corriente, ha acordado declarar a MURCIA MÉDICA su órgano oficial, en atención a la publicidad que viene dándose en nuestra revista a los trabajos de la Corporación.*

*Nosotros agradecemos por lo mucho que vale la distinción honrosa que se nos hace, deseando que la intensa labor de la Academia con la modesta ayuda de nuestra publicidad sirva de estímulo para el estudio y contribuya a que se eleve el nivel cultural de la clase médica de nuestra región.”<sup>78</sup>*

Este hecho supone un logro importante para los directores de la revista y para la vida de la Real Academia de Medicina y Cirugía de Murcia, pues *Murcia Médica* es la primera revista médica que representa como órgano oficial a dicha Academia desde su aparición en 1811<sup>79</sup>.

La mayoría de las instituciones científicas y culturales murcianas de la época, tanto públicas como privadas, estuvieron representadas en algún momento por alguna publicación a modo de portavoz como se recoge en la tabla 11. A continuación se comenta el período comprendido hasta 1918, que abarca nueve de estas instituciones, cuando desaparece *Murcia Médica*.

En la historia del periodismo sanitario murciano anteriores a *Murcia Médica* hay fundadas diez revistas sanitarias (véase tabla 1), cuatro en Murcia y seis en Cartagena. De estas cuatro revistas editadas en la capital la primera data de 1900 y nace como *Boletín* del Colegio Oficial de Médicos de la Provincia de Murcia (véase tabla 11), la segunda es *Lectura Popular de Higiene* (1905) y no representa a institución alguna. La siguiente es *Revista de Medicina y Farmacia* (1905) que comienza de forma independiente, aunque a partir del tercer año representa como órgano oficial al Colegio Oficial de Médicos de la Provincia y unos años después también al de Farmacéuticos. Finalmente la cuarta revista es *Gaceta Médica de Murcia* (1907) que tampoco representa a institución alguna. Curiosamente en la ciudad portuaria la primera revista que aparece, que es la primogénita del periodismo médico murciano -*La Unión de las Ciencias Médicas* (1881)-, lo hace para representar como órgano oficial a otra Academia, la Médico-Farmacéutica de Cartagena. De las cinco restantes de Cartagena, tres representan a alguna institución como al Ayuntamiento de Cartagena, a la Cruz Roja, y a un sanatorio privado. Coetáneas a *Murcia Médica* hay cuatro revistas y la mitad representan a alguna

---

<sup>77</sup> *El Tiempo (Ed. Mañana)* 1917 abr 18.

<sup>78</sup> *Murcia Médica* 1917; 3(25): 236.

<sup>79</sup> Para más información: Pérez Gómez, *op. cit.* en nota 19.

institución: el *Boletín del Patronato de San Francisco de Sales* (1915) al patronato que le da nombre y *Revista de Medicina* (1917) a la Asociación Médica de Cartagena como se puede ver en la tabla 11.

Tabla 11. Vinculación institucional de las revistas sanitarias murcianas. Elaboración propia.

REVISTAS	INICIO-FIN	INSTITUCIÓN
<i>La Unión de las Ciencias Médicas</i>	1881-1887	Academia Médico-Farmacéutica de Cartagena
<i>Boletín Oficial del Colegio de Médicos de la provincia de Murcia</i>	1900	Colegio Oficial de Médicos de la provincia de Murcia
<i>Estadística Sanitaria</i>	1901-1922	Servicios Municipales de Higiene y Salubridad del Ayuntamiento de Cartagena
<i>Boletín Oficial de la Cruz Roja</i>	1901	Cruz Roja de Cartagena
<i>El Sanatorio</i>	1905	Sanatorio Oliva-Cuesta, Cartagena
<i>Revista de Medicina y Farmacia</i>	1905-1912	Colegios de Médicos y Farmacéuticos de Murcia
<i>Murcia Médica</i>	1915-1918	Real Academia de Medicina y Cirugía de Murcia
<i>Boletín del Patronato de San Francisco de Sales</i>	1915	Patronato de San Francisco de Sales, Murcia
<i>Revista de Medicina</i>	1917	Asociación Médica de Cartagena
<i>Revista de Tisiología y Especialidades</i>	1919-1926	Junta Provincial Antituberculosa de Murcia
<i>Estudios Médicos</i>	1920, 1924-1934	Real Academia de Medicina y Cirugía de Murcia
<i>Boletín Decenal de Estudios Médicos</i>	1920	Academia de Higiene de Cataluña
<i>Boletín del Colegio Oficial de Médicos de la provincia de Murcia</i>	1920-1930	Colegio Oficial de Médicos de la provincia de Murcia
<i>Radio-Cirugía</i>	1922	Clínica Radio-quirúrgica Hernández-Ros, Murcia
<i>El Practicante Lorquino</i>	1922	Colegio Local de Practicantes de Lorca
<i>Noticias Médicas</i>	1926-1936	Beneficencia Provincial de Murcia Academia Médico-Quirúrgica de Cartagena
<i>Boletín del Colegio Oficial de Veterinaria</i>	1927-1936	Colegio Oficial de Veterinarios de Murcia
<i>Levante Médico</i>	1928-1932	Beneficencia Municipal de Murcia
<i>El Practicante Titular de España</i>	1928-1930	Asociación Nacional de Practicantes Titulares. Auxiliares de Inspectores Municipales de Sanidad
<i>Boletín Oficial de los Practicantes de Murcia</i>	1929	Practicantes de la Provincia de Murcia
<i>Boletín Instituto Provincial de Higiene de Murcia</i>	1931-1933	Instituto Provincial de Higiene de Murcia

*La Unión de las Ciencias Médicas* apareció en 1881 como portavoz de la Academia Médico-Farmacéutica de Cartagena y, junto a contenidos científicos, ofrecía otra información con un carácter más profesional y a veces hasta corporativo. Este papel de vínculo de unión y de difusión de la actividad es fundamental como catalizador de la actividad científica y se verá continuado y desarrollado por revistas similares, que asumieron el mismo papel; en realidad casi todas las publicaciones que en su título no declaran el vínculo institucional, sin embargo lo mantienen y cumplen esta función. Función que aún es más manifiesta en las publicaciones periódicas que directamente se declaran “Boletín” de una u otra institución (véase tabla 11).

Como se ha visto, *Murcia Médica* nace de manera independiente sin representar institución alguna y a partir de su tercer año de vida pasa a ser el órgano oficial de la citada Academia. Este nombramiento no es fruto de la casualidad si no del trabajo y la persistencia de sus fundadores, aprovechando sus cargos de académicos corresponsales, al publicar los años previos trabajos científicos o cualquier información o noticia procedentes de dicha Academia. *Murcia Médica* ostenta este cargo de órgano oficial hasta su último número en 1918. La siguiente revista que representa oficialmente a la Real Academia de Medicina y Cirugía de Murcia es *Estudios Médicos*, primero junto a su *Boletín Decenal* y en su Segunda Época junto a su *Suplemento*, desde su aparición en todos los números (1920, 1924-1934).

### **VI.1.f.-Dirección, redacción, administración y colaboración.**

Los fundadores de *Murcia Médica* son tres médicos murcianos que se distribuyen las tareas de gestión de la revista durante el primer año de la siguiente manera: Antonio Guillamón Conesa es director, Juan Antonio Martínez Ladrón de Guevara es administrador y José Sánchez Pozuelos es secretario de redacción. Así figura en los créditos de la revista hasta diciembre de 1915. En enero del año siguiente se producen dos cambios que se mantienen hasta el final de la publicación (figuras 2 y 3). El primero es que estos tres médicos pasan a estar bajo el epígrafe de “Directores-Fundadores” sin otra distinción desapareciendo así los anteriores cargos. A partir de aquí la dirección de la revista es compartida por los tres. El segundo cambio es la incorporación de una sentencia inmediatamente bajo los nombres de los tres directores-fundadores:

“*Académicos Corresponsales de la Real de Medicina y Cirugía de Murcia*”.

El primero en ser nombrado académico correspondiente de la Real de Medicina y Cirugía de Murcia es Antonio Guillamón Conesa, en concreto el 17 de febrero de 1915, siendo licenciado en medicina y cirugía. Le sigue Juan Antonio Martínez Ladrón de Guevara el 1 de marzo de 1915 con la misma licenciatura y finalmente José Sánchez Pozuelos el 1 de diciembre de 1915. Los tres figuran como vecinos de la ciudad de Murcia<sup>80</sup>. Tan solo un mes después del citado nombramiento del último codirector introducen en la revista sus nuevos vínculos con la Academia médica murciana.

Consta en todos los fascículos, sin cambios, una dirección postal para la redacción y la administración, que es “Calle de Zoco”. Este domicilio es propiedad de Juan Antonio Martínez Ladrón de Guevara.

---

<sup>80</sup> Ferrer García P, Crespo Bascañana G. *Estudio y recopilación de los discursos de investidura presentados por los socios numerarios de la Real Academia de Medicina y Cirugía de Murcia y Catálogo de sus Miembros hasta 1931* [trabajo fin de carrera]. Murcia: EU Biblioteconomía, Universidad de Murcia; 1993.

La redacción de *Murcia Médica* está formada, como ya se ha dicho, sirviendo de ejemplo a otras revistas sanitarias murcianas posteriores, por un grupo de profesionales sanitarios, en este caso todos médicos, encargados cada uno de una especialidad médica. Para coordinar este grupo de profesionales se encuentra el secretario de redacción, sabemos que esta labor la desempeña José Sánchez Pozuelos al menos durante el primer año de la revista. Desde el comienzo la redacción la componen catorce médicos para trece especialidades sanitarias diferentes, véase tabla 12. A medida que pasa el tiempo la redacción cambia, se incorporan tres especialidades (dermatología, enfermedades de la nutrición y urología) y desaparece una (sifiliografía) con sus respectivos responsables (Palazón, Amorós y Egea; y Conejero). Para la especialidad de medicina general llegan a figurar hasta tres responsables (Rey Larramendi, Cano, y Vinader). El resto de especialidades (aparato circulatorio, aparato digestivo, aparato respiratorio, biología, cirugía general, electrología, ginecología, oftalmología, otorrinolaringología y pediatría) permanecen con los mismos encargados desde el principio.

Tabla 12. Especialidades médicas y especialistas de la “Redacción” de *Murcia Médica*.

ESPECIALIDAD MÉDICA	ESPECIALISTA
Aparato circulatorio	J. Sánchez Pozuelos
Aparato digestivo	F. Giner
Aparato respiratorio	J. A. Martínez Ladrón de Guevara
Biología	A. Guillamón
Cirugía general	M. Precioso
Dermatología	E. Palazón (desde enero 1916)
Electrología	J. A. Molina Niñirola
Enfermedades de la nutrición	E. Amorós (desde febrero 1916)
Ginecología	M.S. Carrascosa
Medicina general	B. Rey Larramendi (hasta diciembre 1915)
Medicina general	F. Cano
Medicina general	J. Vinader (desde enero 1916)
Neurología	J. Ruiz Medina
Oftalmología	F. Alemán
Otorrinolaringología	A. Romero
Pediatría	J. Gallego
Sifiliografía	F. Conejero (hasta julio 1916)
Urología	J. Egea (desde enero 1916)

Fue *Murcia Médica* la primera de las revistas murcianas en subtitularse como *revista de medicina y especialidades* y en presentar una redacción distribuida en especialidades médicas.

Dejó de publicarse en 1918, por motivos desconocidos y aparentemente escindiéndose en dos nuevas revistas, *Revista de Tisiología y Especialidades* (1919-1926) y *Estudios Médicos* (1920, 1924-1934), a las que hay que sumar *La Conferencia Médica* (1921-1922) y *Radio-Cirugía* (1922).

Aunque *Revista de Tisiología y Especialidades* es la primera en publicarse, en cambio la heredera directa parece ser *Estudios Médicos*, que bajo la dirección de Sánchez Pozuelos mantuvo en



su redacción a Guillamón, conservó el vínculo institucional con la Academia de Medicina de Murcia, que había establecido su antecesora, y la estructura de especialidades en la redacción.

La *Revista de Tisiología y Especialidades* que fundó el tercer miembro del equipo original, Martínez Ladrón de Guevara, supone una nueva vuelta de tuerca en la especialización, pues ya es la primera entre las revistas de Murcia, que no es una revista que se titule de *medicina y especialidades*, sino de *tisiología y especialidades*. Conservando la estructura de una revista de especialidades, su inclinación hacia la neumología y hacía la tisiología en especial no es ocultada por su director, que hace gala de ella en el título. Parece sin embargo una especialización prematura, pues desde 1928 la revista inicia una segunda época bajo el título de *Levante Médico* y aunque sigue mostrando una predilección por los temas de neumología, ésta ya no se exhibe desde el título.

Simultáneamente a *Estudios Médicos*, *Revista de Tisiología y Especialidades* y *Levante Médico*, se publicará otra de las revistas murcianas más importantes, *Noticias Médicas* (1926-1936), también una revista de especialidades. La tendencia a la súper especialización, sin embargo, también se hará presente en otra revista ya mencionada pero de escasa pervivencia. *Radio-Cirugía* (1922) se orientará hacia la cirugía y la radiología y radioterapia.

La aparente proliferación desordenada de publicaciones periódicas especializadas en poco más de un tercio de siglo adquiere, desde las perspectivas expuestas, un sentido. Por encima de intereses corporativos que se exhiben en algunas publicaciones, o de posibles discrepancias de naturaleza no conocida que dan lugar a escisiones en las publicaciones, en todas ellas destaca el interés por la actualización de los conocimientos e incluso, paulatina y tímidamente, por la difusión de la propia actividad clínica. Las revistas mencionadas incorporarán sistemáticamente publicaciones de otras revistas, pero también trabajos originales de los autores murcianos, la mayor parte de las veces como casos clínicos, que las utilizan para dar a conocer sus métodos de trabajo.

La colaboración de *Murcia Médica* se incrementa desde veintinueve individuos al comienzo hasta cincuenta y dos que figuran en el último número tras cuatro años de vida.

En la primera página, a continuación de la redacción, aparece la relación de colaboradores (figuras 2, 3 y 4) de la revista mediante los apellidos seguidos de una localidad. A medida que avanza la publicación en el tiempo se van incorporando nuevos colaboradores. Se entiende por colaboración a la relación de los autores que alguna vez han publicado en la revista. Durante el primer año los colaboradores son todos españoles. El primer fascículo estudiado que es de mayo de 1915 tiene veintinueve componentes en la colaboración. Casi la mitad son de Madrid, y la otra mitad se reparte entre ocho lugares liderados por Murcia (14%), Salamanca y Valencia (10% cada una), y el resto (Albacete, Alicante, Granada, Valladolid y Zaragoza) con un 3% cada una.

En enero de 1916 se introduce otro apartado en esta parte de la revista, la colaboración americana que hasta el último número está compuesta por los mismos tres médicos, que son de Buenos Aires (Argentina).

En septiembre de 1917 se incorpora el último colaborador a *Murcia Médica*; a partir de aquí hasta noviembre de 1918, que es el último fascículo que hemos estudiado, figuran cuarenta y nueve colaboradores españoles y tres americanos, lo que hace un total de cincuenta y dos. La distribución geográfica de los colaboradores es prácticamente la misma, continúa liderando Madrid que aporta un 44%, le sigue Murcia con un 17%, Valencia con un 11%, Salamanca con casi un 8%, Buenos Aires con casi un 6%, y el resto con menos del 4% cada una.

Tabla 13. Relación alfabética de colaboradores de *Murcia Médica*.

Albaladejo (Murcia)	González Aguilar (Madrid)	Pascual (Madrid)
Albasanz (Madrid)	González Peláez (Salamanca)	Pastor (Valencia)
Ángel M (Buenos Aires)	Hernández-Ros (Murcia)	Peset, J (Valencia)
Aroca (Murcia)	Isla (Madrid)	Peset, T (Valencia)
Ayuso (Murcia)	Kraus R (Buenos Aires)	Piga (Madrid)
Azúa (Madrid)	Lecha-Marzo (Granada)	Piquer (Murcia)
Barajas (Madrid)	Lizcano (Madrid)	Pittaluga (Madrid)
Campos Fillol (Valencia)	López Sancho (Valencia)	Ragusín N (Buenos Aires)
Cañizo (Salamanca)	Lozano (Zaragoza)	Ramón y Cajal, S (Madrid)
Codina Castellví (Madrid)	Maestre (Madrid)	Recasens (Madrid)
Cubells (Albacete)	Manero (Alicante)	Rodríguez Fornos (Valencia)
Decref (Madrid)	Marañón (Madrid)	Royo González (Salamanca)
Del Río (Zaragoza)	Márquez (Madrid)	Sánchez de Rivera (Madrid)
Fernández (Granada)	Mateo Milano (Madrid)	Sánchez García (Murcia)
García del Real (Valladolid)	Medina, A (Madrid)	Tolosa Latour (Madrid)
García Triviño (Madrid)	Medina Romero, F (Murcia)	Verdes Montenegro (Madrid)
Gómez Ocaña (Madrid)	Núñez (Salamanca)	
Gómez (Murcia)	Pardo (San Javier, Murcia)	

## **VI.1.g.-Normas de la redacción.**

En la primera página, a continuación del precio, aparecen una serie de normas o avisos que hace la redacción a los lectores. Durante el primer año son cinco sentencias, que reproducimos:

*“Se autoriza la reproducción de nuestros artículos a condición de indicar la procedencia.*

*De todas las obras, monografías, folletos, etc. que se nos remitan dos ejemplares, publicaremos un estudio crítico.*

*El envío de un solo ejemplar da derecho al anuncio en lugar correspondiente.*

*No se devuelven los originales, ni se publicarán los artículos que no estén íntegros en esta Redacción.*

*Se solicita el cambio de revistas.”*

A partir de enero de 1916 la última sentencia que solicita el cambio de revistas ya no se incluye, publicándose así las mismas cuatro hasta enero de 1917 que es el último número que incluye dichas normas, pues pasan al sumario.

### **VI.1.h.-Imprenta, formato y encuadernación.**

Se imprime en el establecimiento tipográfico de José Antonio Jiménez -Calle de Marín-Baldo, número 1, Murcia-, según reza en la última página de la revista.

La colección que se ha estudiado de *Murcia Médica* no es original al completo, son copias de los dos primeros volúmenes, y originales de los dos últimos; así que conocemos el papel que se utilizó para confeccionar la revista sus dos últimos años. El papel usado es de varios gramajes (90-100 gramos), es normal (litos) para la impresión de texto y anuncios, y cuche o satinado para la mayoría de láminas.

En todos los números de *Murcia Médica* se observan las mismas dimensiones en el papel: 27.5 x 20.5 cm, y a toda plana. En las páginas de solo texto cuando están completas, hay un número fijo de líneas: treinta y ocho.

Los textos de la revista están escritos en muchos tipos de letra. El cuerpo más utilizado para el texto de la revista es el doce, de un tipo similar al “times”. La mayoría de títulos vienen en un cuerpo de diecinueve. Cuenta con un diseño elaborado en todo comienzo de artículo con letras capitulares, con adornos en la paginación, con viñetas. El rasgo de orla con impresiones arqueadas, véanse figuras 2, 3 y 4.

La colección estudiada de *Murcia Médica* está encuadernada de manera individual por fascículos con unas tapas de cartulina lisa en cuatro colores. Las tapas se encuentran encoladas al lomo de la revista que está cosida. La tapa inicial posee un elegante diseño (figura 1), el título de la revista en originales capitulares rojas y negras sobre una larga y delgada serpiente enrollada a una copa con fondo amarillo y gris. En la tapa final (figura 11) se anuncia a toda plana un producto farmacéutico: “Histógeno Llopis”. En los interiores de ambas tapas se anuncian también otros productos Llopis. En la inicial tenemos la “Piperazina granulada Llopis”, y en la final “Oxina Llopis” y “Ferrina Llopis”. Así se anuncian cuatro productos farmacéuticos de A. Llopis en las tapas de la revista cuyos concesionarios exclusivos son J. Uriach y Cía. de Barcelona. Estos diseños, tanto de anuncios como de portada, son idénticos en todos los fascículos estudiados, muchos de Gil de Vicario.

Aparentemente, la única aproximación de Gil de Vicario a la publicidad farmacéutica está representada por su contribución a las revistas murcianas. No ha sido posible encontrar muestras de su

actividad en otras revistas y a pesar de su residencia en Barcelona, tampoco trabajó directamente para Uriach<sup>81</sup>.

### VI.1.i.-Fascículos y paginación.

*Murcia Médica* está editada en cuatro volúmenes, que coinciden con los años naturales, desde 1915 hasta 1918. La paginación es correlativa por volúmenes, es decir comienza en enero y finaliza en diciembre cada volumen. Como se puede observar en la tabla 14 el número de páginas por fascículo durante todo el primer año es cuarenta sin variación alguna. La publicación a partir de enero de 1916 ofrece veinte páginas más de contenido científico y consigue llegar a sesenta, así hasta que desaparezca en 1918. Por tanto, el número medio de páginas por fascículo en estos casi cuatro años estudiados asciende a 55.9. Esta media comprende desde el primer número hasta el último de noviembre de 1918.

El volumen con mayor número de páginas es el correspondiente al tercer año, 1917, y comprende 721, el siguiente es el segundo, de 1916, con 715, sigue el último año con 661, y finalmente el volumen con menos páginas es el primero con 365. Los cuatro volúmenes suman un total de 2462 páginas. El primer volumen es el menor pues solo cuenta con nueve números (de abril a diciembre) de cuarenta páginas cada uno. El segundo y el tercer volumen cuentan con el citado aumento de páginas y además con doce números cada uno, esto hace posible que sean los de mayor extensión, se diferencian en seis páginas. El último volumen no llega a superar las setecientas páginas, ya que cuenta con once números, al faltar el de diciembre.

La relación de los números de *Murcia Médica*, del año, fecha, paginación, y número de páginas es la siguiente:

Tabla 14. Volumen, número, fecha y páginas de *Murcia Médica*.

AÑO	NÚMERO	FECHA	PAGINACIÓN	Nº PÁGINAS
I	2	Mayo 1915	43-82	40
I	3	Junio 1915	83-124	40
I	4	Julio 1915	125-164	40
I	5	Agosto 1915	165-204	40
I	6	Septiembre 1915	205-244	40
I	7	Octubre 1915	245-286	40
I	8	Noviembre 1915	285-324	40
I	9	Diciembre 1915	325-364	40
II	10	Enero 1916	1-60	60
II	11	Febrero 1916	61-116	56
II	12	Marzo 1916	117-176	60
II	13	Abril 1916	177-236	60

---

<sup>81</sup> Archivo publicitario. Fundació Uriach 1838 [Internet]. [citado 2012 abr 24]. Disponible en: [http://www.fu1838.org/arxiu\\_publicitari\\_cerca.php](http://www.fu1838.org/arxiu_publicitari_cerca.php)

II	14	Mayo 1916	237-296	60
II	15	Junio 1916	297-356	60
II	16	Julio 1916	357-416	60
II	17	Agosto 1916	417-476	60
II	18	Septiembre 1916	477-536	60
II	19	Octubre 1916	537-596	60
II	20	Noviembre 1916	597-654	58
II	21	Diciembre 1916	655-714	60
III	22	Enero 1917	1-60	60
III	23	Febrero 1917	61-120	60
III	24	Marzo 1917	121-180	60
III	25	Abril 1917	181-240	60
III	26	Mayo 1917	241-300	60
III	27	Junio 1917	301-360	60
III	28	Julio 1917	361-420	60
III	29	Agosto 1917	421-480	60
III	30	Septiembre 1917	481-540	60
III	31	Octubre 1917	541-600	60
III	32	Noviembre 1917	601-660	60
III	33	Diciembre 1917	661-720	60
IV	34	Enero 1918	1-60	60
IV	35	Febrero 1918	61-120	60
IV	36	Marzo 1918	121-180	60
IV	37	Abril 1918	181-240	60
IV	38	Mayo 1918	241-300	60
IV	39	Junio 1918	301-360	60
IV	40	Julio 1918	361-420	60
IV	41	Agosto 1918	421-480	60
IV	42	Septiembre 1918	481-540	60
IV	43	Octubre 1918	541-600	60
IV	44	Noviembre 1918	601-660	60

La numeración de las páginas se sitúa en posición superior, en el encabezado, en el ángulo externo. La primera página nunca va numerada como tampoco las dos o tres que la siguen al contener publicidad o a veces fotografías. Así que la paginación es de los artículos que se publican y, salvo raras ocasiones, de algún anuncio.

### **VI.1.j.-Iconografía.**

Todo fascículo cuenta con páginas publicitarias, láminas con fotos de los colaboradores de *Murcia Médica* (véase tabla 15), y con láminas que ilustran afecciones o pacientes referentes a los artículos, ninguno de estos tres tipos de páginas van numerados. Además la revista incluye entre el texto caricaturas de los fundadores, redactores y colaboradores. La mayoría de fascículos cuenta con alrededor de dieciséis páginas no numeradas de publicidad. Las fotografías de los colaboradores están al principio de cada fascículo, son fotograbados de buena calidad recortados y adheridos con cola a una hoja de papel normal de la revista la mayoría de veces. Tan solo en tres ocasiones se imprimen directamente en papel satinado con más calidad. Se publican sin interrupción mes a mes y coinciden

con el autor del primer artículo editado en ese mismo fascículo. Es curioso este hecho porque hasta en dos ocasiones de repite la fotografía de un autor, sucede con Bové Piqué en los fascículos 32 y 41, y con Muñoz Urra en los fascículos 33 y 39. En *Murcia Médica* se publican cuarenta y cuatro páginas con fotograbados de autores científicos, al ser dos fotografías de sendas parejas, hacen un total de cuarenta y seis los autores con fotograbado. Esta manera de dar comienzo al fascículo con la publicación de la fotografía del autor del artículo con que se abría ese número se da en otras revistas médicas de la época en todo el territorio español, sirva los ejemplos de *La Clínica Moderna* y de *Clínica y Laboratorio* de Zaragoza<sup>82</sup>. Es una forma de homenajear y reconocer su labor al autor de dicho artículo científico.

Además entre el texto se incluye otro fotograbado de similares características del Príncipe de Asturias que se publica con motivo de un artículo noticia sobre el Colegio de Huérfanos.

Las láminas que incluyen algunos artículos son de idéntica calidad, técnica y papel que los retratos impresos en papel satinado, además intercalados en el texto hay grabados a color que ilustran los artículos. Como se puede observar en la tabla 15 hay retratos fotograbados de cuarenta y tres médicos españoles, a los que hay que sumar otro de S.A.R. El Príncipe de Asturias, D. Alfonso de Borbón y Battenberg.

Tabla 15. Relación alfabética de fotograbados de retratos de *Murcia Médica*.

FOTOGABADO DE	FASCÍCULO Nº
Albaladejo, L (Murcia) (véase prosopografía)	18
Albasanz Echevarría, S (Madrid) (figura 40)	3
Ayuso Andreu, F (Murcia) (véase prosopografía)	38
Barajas, L (Madrid) (figura 41)	15
Bové Piqué, E (Barcelona) (figura 42)	32, 41
Del Cañizo, A (Salamanca) (figura 43)	21
Fernández Martínez, F (Granada) (figura 44)	16
García del Real (Valladolid) (figura 45)	23
García Triviño, F (Madrid) (figura 46)	22
Gómez Ocaña (Madrid) (figura 47)	12
González Aguilar, J (Madrid) (figura 48)	44
González Peláez, J (Salamanca) (figura 49)	27
Gresa de Camps, S (figura 50)	42
Gresa de Mirambell, A (Barcelona) (figura 50)	42
Hernández-Ros, C (Murcia) (figura 51)	28
Irigoyen Arruti, T.A. (San Sebastián) (figura 52)	43
Lecha-Marzo, A (Granada) (figura 53)	17
López Albo, W (Bilbao) (figura 54)	24
López Sancho, E (Valencia) (figura 55)	2
Lozano-Monzón, R (Zaragoza) (figura 56)	6
Maestre, T (Madrid)	1
Marañón Posadillo, G (Madrid) (figura 58)	35
Marín Agramunt, J (Valencia) (figura 57)	40
Márquez, M (Madrid) (figura 59)	5

<sup>82</sup> Gastón Barcos M, Ubieto Artur MI. *Periodismo Médico Aragonés. Clínica y Laboratorio (1905-1912)*. Zaragoza: Anubar Ediciones; 1996. p. 99.

Medina, A (Madrid)	8
Medina Romero, F (Murcia)	9
Miguel Ángel Cremades (Buenos Aires) (figura 60)	26
Muñoz Urra, F (Talavera de la Reina) (figura 61)	39
Navarro Blasco, A (Madrid) (figura 62)	36
Núñez García, A (Salamanca) (figura 63)	14
Pastor Reig, R (Valencia) (figura 64)	19
Peset, J (Sevilla) (figura 66)	11
Peset, T (Valencia) (figura 66)	11
Piga Pascual, A (Madrid) (figura 65)	31
Piquer Hernando, S (Murcia) (figura 67)	37
Príncipe de Asturias (figura 68)	27
Recasens, S (Madrid) (figura 69)	10
Rodríguez Arías, B (Barcelona) (figura 70)	30
Royo González, M (Salamanca) (figura 71)	4
Sainz Iriondo, R (San Fernando) (figura 72)	25
Sánchez García, E (Murcia) (figura 73)	29
Sánchez de Rivera y Moset (Madrid) (figura 74)	20
Segarra, J (Madrid) (figura 75)	34
Verdes Montenegro (Madrid) (figura 76)	13

En la tabla 15 se incluyen por orden alfabético los autores con fotograbado que constan en el índice de *Murcia Médica* y el número de fascículo en el que se encuentran. Al no poseer completa la colección de la revista, no se han conseguido las cuarenta y cuatro páginas con fotograbados. Los fotograbados que no se han localizado son cuatro: Maestre (fascículo 1), González Aguilar (fascículo 7), Medina A (fascículo 8) y Medina F (fascículo 9). Tan solo en seis fotograbados consta la rúbrica del autor de la fotografía, de éstos únicamente se reconoce el fotógrafo en una imagen, la de Sainz Iriondo, en la que se puede leer en forma de sello: “Fotografía Guijarro, San Fernando”. Posiblemente estas fotografías eran enviadas por los autores de los artículos a *Murcia Médica* para ser publicadas y por lo tanto cada una tomada en una ciudad distinta por un fotógrafo diferente.

Al igual que los fotograbados las caricaturas aparecen con anterioridad en otras revistas médicas de todo el territorio nacional. En la tabla 16 se relacionan las diecinueve encontradas en *Murcia Médica* así como el fascículo que las contiene. En concreto, las caricaturas representan a los directores fundadores, a los redactores y algunos de los colaboradores. El primer fascículo que publica caricaturas es el de febrero de 1917 (número 23), debuta con la del director fundador Martínez Ladrón de Guevara, los dos siguientes fascículos publican las de los otros directores fundadores. Exceptuando los números 27, 33 y 39 en *Murcia Médica* se publican las caricaturas desde el fascículo 23 hasta el último estudiado (noviembre de 1918, número 44). Posiblemente de seguir la revista se habrían publicado más caricaturas de los colaboradores. Dieciocho de estos dibujos se debe a la autoría de Gil de Vicario<sup>83</sup>, y existe una de diferente estilo y firma. Es la caricatura de Cano Soria del fascículo 31 cuyo autor no se ha identificado.

<sup>83</sup> Luis Gil de Vicario (Burgos 1898-Barcelona 1978) es un joven y recién llegado dibujante cuando comienza a colaborar con *Murcia Médica*. Practica todos los géneros del arte siendo escritor, pintor, ilustrador gráfico, crítico, escultor, o profesor. Alcanza un gran nivel y publica en diarios, revistas, carteles, y otras publicaciones. Junto con Garay, Gil de Vicario protagoniza la renovación de las artes plásticas en los años veinte en Murcia.

Tabla 16. Relación alfabética de caricaturas de *Murcia Médica*.

CARICATURA DE	FASCÍCULO N°
Albaladejo, L (Colaborador) (figura 21)	44
Alemán, F (Redactor) (figura 77)	29
Amorós, E (Redactor) (figura 78)	41
Cano Soria, F (Redactor) (figura 79)	31
Egea López, J (Redactor) (figura 25)	35
Gallego Alcáraz, J (Redactor) (figura 80)	36
Giner Hernández, F (Redactor) (figura 26)	34
Guillamón Conesa, A (Director-Fundador) (figura 28)	24
Hernández-Ros (Colaborador) (figura 81)	43
Martínez Ladrón de Guevara, JA (Director-Fundador) (figura 29)	23
Medina Romero, F (Colaborador) (figura 82)	42
Molina Niñirola, JA (Redactor) (figura 83)	28
Palazón Lacárcel, E (Redactor) (figura 84)	37
Precioso Córdoba, M (Redactor) (figura 85)	32
Romero Elorriaga, A (Redactor) (figura 86)	38
Ruiz Medina, J (Redactor) (figura 87)	30
Sánchez Carrascosa (Redactor) (figura 88)	26
Sánchez Pozuelos, J (Director-Fundador) (figura 39)	25
Vinader Mazón, J (Redactor) (figura 89)	40

## VI.1.k.-Estructura.

*Murcia Médica* se estructura desde el sumario en secciones con la finalidad de ordenar los diferentes tipos de trabajos publicados. Así se han identificado dos tipos de estructuras, las secciones y los apartados. La diferencia estriba en que las secciones son las que forman el cuerpo de la revista, tienen un carácter más amplio, y contienen a los apartados. Ambas albergan la totalidad de trabajos publicados en la revista, sean artículos científicos o no.

Siempre en la segunda página aparece el sumario que incluye las secciones, los apartados como también los artículos y su autor que se publican en *Murcia Médica*. Las secciones figuran

---

Entre los premios recibidos en su estancia en esta ciudad cabe destacar el primer premio en el Concurso Nacional abierto por *Estudios Médicos* por su obra "Eureka". En nuestro caso, también publica en *Revista de Tisiología y Especialidades* y en *Levante Médico*. En los años treinta se traslada a Barcelona donde trabaja en la Universidad como profesor de dibujo y es comisionado en ampliación de estudios a varios países europeos. Gil de Vicario es calificado por muchos de figura relevante en la Educación Artística Española tanto secundaria como universitaria al ser introductor de la corriente Expresionista proveniente de Europa. Además interviene en el *Proyecto de Formación del Profesorado de Segunda Enseñanza*, redacta el *Programa de Pedagogía del Dibujo* de aquella cátedra, y escribe libros, como: *Dibujo de Figura. Proporciones, ó Dibujo Geométrico. Proyecciones*, o como la novela *Bajo las Fronteras de Oro*. Más información: Ruiz Llamas MG. *Ilustración gráfica en periódicos y revistas de Murcia (1920-1950)*. Murcia: Universidad, Academia Alfonso X Sabio, Comunidad Autónoma Región de Murcia; 1992. Hernández Belver M. Introducción: El arte y la mirada del niño. Dos siglos de arte infantil. *Arte, Individuo y Sociedad. Anejo I*; 2002. p. 9-43. Gil Ameijeiras MT. Tres tipos de representación simultánea en los dibujos infantiles. *Arte, Individuo y Sociedad. Anejo I*; 2002. p. 89-101. Hervás Avilés JM. *Diseño Gráfico en Murcia (1899-1999)*. Murcia: Cámara de Comercio de Murcia; 1999. Sáez Gómez JM, Marset Campos P, López González J. Luis Gil de Vicario y su contribución artística a la prensa médica murciana del primer tercio del siglo XX. *Murgetana* 2008; LIX (119): 141-54.



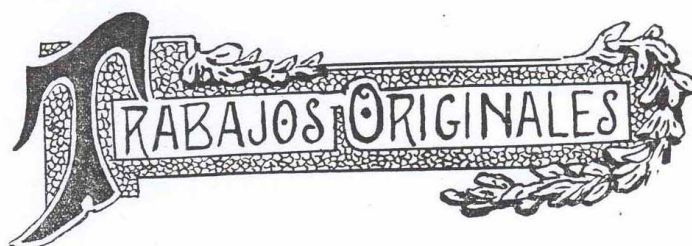
diferenciadas en mayúsculas. A pesar de ser esquemático y faltar la paginación da información válida del contenido tratado.

Se identifican seis secciones que estructuran el cuerpo de la revista. No están presentes en todos los números, lo más frecuente es que aparezcan al menos tres por fascículo. Por orden en que aparecen son (véase tabla 17): “Trabajos Originales”, “Notas Clínicas”, “Revista de la Prensa Profesional”, “Revista de Academias y Sociedades Médicas”, “Sección Oficial”, “Sección Varia”. Todos los apartados se publican dentro de la “Sección Varia”, y son: “Noticias”, “Bibliografía”, “Concursos”, “Obras Recibidas”, “Publicaciones recibidas”, “Estadística”, y “Correspondencia administrativa con nuestros suscriptores”.

Tabla 17. Estructura de *Murcia Médica*.

<b>Estructura de <i>Murcia Médica</i></b>
Trabajos Originales
Notas Clínicas
Prensa Profesional
Academias y Sociedades Médicas
Sección Oficial
Sección Varia
Noticias
Bibliografía
Concursos
Obras Recibidas
Publicaciones Recibidas
Estadística
Correspondencia administrativa con nuestros suscriptores

Figura 5. Encabezado de la sección “Trabajos Originales” de *Murcia Médica*.



“Trabajos originales” (figura 5) alberga los trabajos originales, que equivale a los que se han denominado artículos originales. Es la sección más rica en contenido científico, y quizá el pilar más importante de *Murcia Médica*, pues es la que contiene la mayor cantidad de artículos científicos, en concreto ciento trece. Además es la única sección que aparece en todos los fascículos.

Figura 6. Encabezado de la sección “Notas Clínicas” de *Murcia Médica*.


## NOTAS CLÍNICAS

---

---

“Notas Clínicas” (figura 6) es una sección que aparece en ocho ocasiones desde la primera revista. Esta sección es la menos extensa de la revista pues tan solo hay publicados ocho artículos con el nexo común de representar un caso clínico. La extensión de cada artículo es de una o dos páginas.

Figura 7. Encabezado de la sección “Revista de la Prensa Profesional” de *Murcia Médica*.



“Revista de la Prensa Profesional” y “Prensa Profesional” son las dos denominaciones para encabezar el espacio dedicado a los artículos de otras revistas sanitarias. Esta sección aparece con el título de “Revista de la Prensa Profesional” (figura 7) en los nueve primeros números de *Murcia Médica*, esto es, su primer año de publicación. Cambia de nombre en enero del segundo año pasando a llamarse “Prensa Profesional” hasta el último número. Figura en el sumario de casi todos los números al faltar únicamente en cinco. Además cambia de contenido con el nuevo título. Durante el primer año se publican reseñas de artículos de otras revistas médicas que por especialidades va firmando cada uno de los componentes de la redacción, no reproduce íntegro artículo alguno. Bajo la denominación de “Prensa Profesional” reproduce artículos científicos procedentes de otras revistas médicas españolas o extranjeras. A estos últimos trabajos los hemos denominado artículos no originales, en concreto se publican setenta y cuatro.

Figura 8. Encabezado de la sección “Revista de Academias y Sociedades Médicas” de *Murcia Médica*.



Al igual que la sección anterior, la que sigue comienza bajo el nombre de “Revista de Academias y Sociedades Médicas” (figura 8) hasta el último fascículo del primer año. Cambia de nombre en el fascículo de enero de 1916 pasando a llamarse “Academias y Sociedades Médicas” hasta el último número. Curiosamente aparece en los mismos fascículos que la anterior, faltando solo en cinco.

Es junto a la “Sección Varia” una sección de gran interés desde el punto de vista institucional, social, y cultural pues ofrece una rica perspectiva de la actualidad de entonces. En el marco de esta sección se incluyen artículos científicos, conferencias, comunicados, o discursos que hemos estudiado bajo el nombre de artículos provenientes de comunicaciones o discursos. Las Academias de Medicina que aparecen como fuente de algún artículo son las de: Barcelona, Bilbao, Madrid, y Murcia. Además hay artículos del I Congreso Español de Medicina, V Congreso de la Asociación Española para el Progreso de las Ciencias, Ateneo de Salamanca, Ateneo Sevillano, Dispensario Antituberculoso de Murcia, Facultad de Medicina de Salamanca, Facultad de Medicina de Sevilla, Instituto Médico Valenciano, Instituto Rubio, Laboratorio Municipal Bacteriológico de Sevilla, Sociedad Española de Especialistas de Pecho y de la Sociedad Médica Argentina.

Figura 9. Encabezado de “Sección Oficial” de *Murcia Médica*.



Con el nombramiento de *Murcia Médica* como órgano oficial de la Real Academia de Medicina y Cirugía de Murcia (véanse bases del acuerdo) se crea una nueva sección en la revista, “Sección Oficial” (figura 9). De esta manera la Academia de Murcia dispone de un espacio en el que se publican los artículos de conferencias o discursos que hasta este momento se publicaban en la sección de “Academias y Sociedades Médicas”. “Sección Oficial” aparece en ocho fascículos.

Las bases primera y segunda del acuerdo expuesto en sesión de 16 mayo de 1917 en la Real Academia de Medicina de Murcia por la que la revista pasa a ser el órgano oficial, rezan así:

*“1ª Murcia Médica no sólo seguirá publicando los trabajos de la Real Academia, sino que establecerá una sección especial e independiente destinada a la misma, donde se inserten trabajos literarios, reseñas de sesiones, discursos doctrinales y de recepción, memorias de fin de curso, comunicaciones, concursos, premios, publicaciones recibidas, anuncios, informes oficiales, etc., en una palabra, todo cuanto la Real Academia tenga por conveniente, relacionado con ella y como si dicha sección fuera su boletín, anales o como quiera llamarse; todo lo cual será facilitado por el Académico Secretario, con el V.º B.º del Presidente.*

*2ª Los Directores-Propietarios de Murcia Médica conservarán su absoluta independencia y exclusiva responsabilidad en el resto de las secciones de que consta la revista;”<sup>84</sup>*

“Sección Oficial” de *Murcia Médica* es el primer espacio del periodismo médico que posee en propiedad la Real Academia de Medicina y Cirugía de Murcia como tal, pues es el Académico Secretario con el visto bueno del Presidente el responsable de su contenido periodístico y científico. En todas las ocasiones en que aparece la sección en la revista se incluye como segundo título antes del artículo publicado la siguiente oración (figura 9):

“Anales de la Real Academia de Medicina y Cirugía de Murcia”.

Hay que destacar que la “Sección Oficial” con los “Anales de la Real Academia de Medicina y Cirugía de Murcia” representan la semilla de lo que unos años más tarde pasaría a ser publicación seriada propiedad de la Academia con el mismo título que aún hoy se publica.

---

<sup>84</sup> *Murcia Médica* 1917; 3(26): 277.

Figura 10. Encabezado de “Sección Varia” de *Murcia Médica*.

“Sección Varia” (figura 10) aparece en enero del segundo año de la revista coincidiendo con la nueva imagen. Se estrena con un homenaje a Tomás Maestre<sup>85</sup>. Se publica cada mes hasta el último número con la única interrupción del fascículo 21. En la estructura de la revista aparece en último lugar. Como su propio nombre indica esta sección es una miscelánea, contiene artículos de opinión, noticias tanto de ámbito regional como nacional, anuncios de concursos o congresos, etc. Para ello cuenta con apartados, previamente definidos, que son: “Noticias”, “Bibliografía”, “Concursos”, “Obras Recibidas”, “Publicaciones recibidas”, “Estadística”, y “De nuestro catálogo”. Los títulos o artículos publicados en esta sección que no pertenecen a ninguno de sus apartados se pueden ver en la tabla 18.

Tabla 18. Contenido de “Sección Varía” de *Murcia Médica*.

Homenaje a Tomás Maestre
Fundación Santa Cándida <sup>86</sup>
En nuestro Primer año de vida periodística <sup>87</sup>
La tragedia de El Pobo <sup>88</sup>
Los médicos de los Institutos <sup>89</sup>
La tragedia de El Pobo. El informe del Sr Doval <sup>90</sup>
Asociación de la Prensa Médica Española <sup>91</sup>
La buena y la mala prensa <sup>92</sup>
Sobre el intrusismo <sup>93</sup>
Asociación de la Prensa Médica
Monumento al Dr. Moliner <sup>94</sup>
Fundación Santa Cándida I. Rompiendo el silencio <sup>95</sup>

<sup>85</sup> *Murcia Médica* 1916; 2(10): 56. Se informa del homenaje que hizo la clase médica de Murcia y su provincia el 9 de enero de 1916 a Tomás Maestre cuando el Ayuntamiento de Murcia le nombró Hijo Predilecto. *Murcia Médica* aprovecha para reeditar la teoría de “La Degeneración” de Maestre, publicada en el primer número de la revista y premiada posteriormente en el Congreso de las Ciencias de Valladolid.

<sup>86</sup> *Murcia Médica* 1916; 2(11): 106.

<sup>87</sup> *Murcia Médica* 1916; 2(13): 231.

<sup>88</sup> *Murcia Médica* 1916; 2(14): 291. Se da noticia de la condena a cárcel del Dr. Alegre de El Pobo por la muerte del alcalde. Además se pide ayuda para los huérfanos del médico a través de la Fundación Santa Cándida.

<sup>89</sup> *Murcia Médica* 1916; 2(15): 349.

<sup>90</sup> *Murcia Médica* 1916; 2(16): 408. Extractado del *Boletín de Médicos Titulares* Doval califica de desproporción el delito por el que se castiga al Dr. Alegre y solicita conmutación de la pena.

<sup>91</sup> *Murcia Médica* 1916; 2(17): 469.

<sup>92</sup> *Murcia Médica* 1916; 2(18): 528. Carta del Dr. C. Juarros publicada en *El Mundo* de 7 agosto 1916. Critica la publicidad de laboratorios farmacéuticos y sus específicos en la prensa médica.

<sup>93</sup> *Murcia Médica* 1916; 2(19): 584.

<sup>94</sup> *Murcia Médica* 1916; 2(20): 643.

Fundación Santa Cándida II. Insistimos <sup>96</sup>
Los niños y el cinematógrafo <sup>97</sup>
Fundación Santa Cándida III. Tenemos para todos <sup>98</sup>
Fundación Santa Cándida IV. La actitud de <i>Los Progresos de la Clínica</i> y la de <i>Murcia Médica</i> <sup>99</sup>
El Colegio del Príncipe Alfonso para huérfanos de médicos <sup>100</sup>
Banquete al Dr. Gómez Ocaña
Fundación Santa Cándida V. En defensa propia <sup>101</sup>
Fundación Santa Cándida VI. Salpicaduras <sup>102</sup>
El Colegio de Huérfanos de Médicos y sus detractores <sup>103</sup>
Cómo hacemos <i>Murcia Médica</i> . Fundación Santa Cándida. Ya apareció el peine <sup>104</sup>
En pos de un bello ideal <sup>105</sup>
Sr. Presidente y Sres. Miembros de la Junta Directiva del Colegio Oficial de Médicos de la provincia de Murcia <sup>106</sup>
Crónica. Lo que más vale <sup>107</sup>
Las Academias de Medicina y el Centralismo <sup>108</sup>
Colegios Médico y Farmacéutico obligatorios <sup>109</sup>
Necrológica de Nicolás Achúcarro <sup>110</sup>
Las enfermedades y las flores o las flores y las enfermedades <sup>111</sup>
La cuestión médica en el Ateneo de Madrid. Conferencia del Dr. Albiñana <sup>112</sup>
Sobre el actual estado sanitario de Francia y su identidad con la epidemia gripal en España <sup>113</sup>

Los apartados de “Sección Varia” son: “Noticias”, “Bibliografía”, “Concursos”, “Obras Recibidas”, “Publicaciones recibidas”, “Estadística”, y “Correspondencia administrativa con nuestros suscriptores”.

“Noticias” contiene información de noticias en forma breve de diversos acontecimientos relacionados con la vida médica tanto de la Región como de la nación o internacionalmente. Las

<sup>95</sup> *Murcia Médica* 1917; 3(23): 109. La Dirección de Murcia Médica expone su opinión acerca de la Fundación Santa Cándida opuesta a los fundadores de *Los Progresos de la Clínica* iniciando una polémica por la ilegalidad de dicha fundación.

<sup>96</sup> *Murcia Médica* 1917; 3(24): 161. Continúa la polémica con la Fundación Santa Cándida.

<sup>97</sup> *Murcia Médica* 1917; 3(24): 168.

<sup>98</sup> *Murcia Médica* 1917; 3(25): 221. *Los Progresos de la Clínica* retira el cambio con *Murcia Médica*. Se publican las adhesiones de la prensa médica española a *Murcia Médica*.

<sup>99</sup> *Murcia Médica* 1917; 3(26): 292.

<sup>100</sup> *Murcia Médica* 1917; 3(27): 341. Real Decreto por el que se establece en Madrid un colegio gratuito para los huérfanos de médicos españoles.

<sup>101</sup> *Murcia Médica* 1917; 3(27): 347.

<sup>102</sup> *Murcia Médica* 1917; 3(28): 410. Continúan publicando opiniones a favor de *Murcia Médica*.

<sup>103</sup> *Murcia Médica* 1917; 3(29): 468.

<sup>104</sup> *Murcia Médica* 1917; 3(29): 471.

<sup>105</sup> *Murcia Médica* 1917; 3(30): 529. Carta discurso de Fidel Fernández Martínez en el Congreso de las Ciencias de Sevilla en la que propone la elaboración de una Medicina Española sobre la base de medicinas regionales.

<sup>106</sup> *Murcia Médica* 1917; 3(30): 532. Carta del Presidente del Patronato del Colegio del Príncipe de Asturias para Huérfanos de Médicos al Colegio Médico de Murcia.

<sup>107</sup> *Murcia Médica* 1917; 3(31): 585. Artículo de Justo López Bonilla apoyando al Dr. Fernández Martínez con la Medicina Española.

<sup>108</sup> *Murcia Médica* 1917; 3(31): 589.

<sup>109</sup> *Murcia Médica* 1918; 4(34): 56.

<sup>110</sup> *Murcia Médica* 1918; 4(39): 351.

<sup>111</sup> *Murcia Médica* 1918; 4(41): 465. Conferencia de Ricardo Royo Villanova.

<sup>112</sup> *Murcia Médica* 1918; 4(42): 524.

noticias que la redacción considera más importantes son publicadas inicialmente en “Sección Varia” de forma más amplia sin pertenecer a ningún apartado. Aparece en treinta ocasiones y publica una media de seis noticias cada vez que aparece.

A continuación se enumeran en las tablas 19, 20 y 21, por orden en que aparece la noticia, los eventos científicos que se anuncian en este apartado. Se han encontrado cinco congresos nacionales, una exposición nacional, dos asambleas regionales, cinco cursos y dos conferencias locales.

Tabla 19. Reuniones científicas anunciadas en *Murcia Médica*.

REUNIÓN CIENTÍFICA	LUGAR	CELEBRACIÓN
Congreso de la Asociación Española para el Progreso de las Ciencias	Valladolid	octubre 1915
Congreso de la Asociación Española de Urología	Madrid	1917
Primer Congreso Nacional de Educación Física	Madrid	1917
Asamblea Regional de Granada	Granada	1917
Primer Congreso Nacional de Medicina	Madrid	13-18 octubre 1919
Exposición de Medicina e Higiene	Madrid	13-18 octubre 1919
Asamblea Médica Regional Valenciana	Valencia	5-9 marzo 1918
Tercer Congreso Nacional de Sanidad Civil	Madrid	octubre 1918

Tabla 20. Cursos anunciados en *Murcia Médica*.

CURSO	RESPONSABLES	LUGAR	CELEBRACIÓN
Curso de exploración y diagnóstico urológico	Mollá y Pascual	Madrid	abril 1916
Curso de ampliación de estudios médicos	Azúa, Pittaluga, Marañón y Cardenal	Madrid	1916
Curso del tratamiento de la tuberculosis pulmonar por medio del pneumotórax artificial	Gutiérrez-Gamero	Madrid	1916
Curso de kinesiología, radiodiagnóstico, electrodiagnóstico, electroterapia, hidroterapia, termoterapia y helioterapia	Decref	Madrid	febrero 1917
Curso de ampliación dedicado a los métodos de exploración aplicados al diagnóstico de las enfermedades del tubo digestivo	Fidel Fernández	Granada	noviembre 1918

Tabla 21. Conferencias organizadas por *Murcia Médica* en la Real Academia de Medicina Cirugía de Murcia anunciadas en *Murcia Médica*.

CONFERENCIAS DE MURCIA MÉDICA EN LA REAL ACADEMIA DE MEDICINA Y CIRUGÍA DE MURCIA	RESPONSABLE	CELEBRACIÓN
El reposo, la actividad muscular y la dieta como agentes terapéuticos	Gómez Ocaña	16 mayo 1917
Algunas consideraciones sobre el estado actual de la Obstetricia	Segarra, J	16 febrero 1918

Como se ha comentado anteriormente, la prensa diaria también se hizo eco de las dos conferencias organizadas por *Murcia Médica* con siete noticias en las portadas de los periódicos. La primera conferencia genera cuatro de las siete noticias encontradas. El primero<sup>114</sup> de estos artículos es el anuncio en prensa de la conferencia del Dr. Gómez Ocaña el 16 de mayo de 1917 en la Real

<sup>113</sup> *Murcia Médica* 1918; 4(44): 650. Carta desde París de los doctores Marañón, Pittaluga y Ruiz Falcó.

<sup>114</sup> *El Tiempo (Ed. Mañana)* 1917 may 06. *El Tiempo (Ed. Mañana)* 1918 feb 15. *El Tiempo (Ed. Mañana)* 1918 feb 16.

Academia de Medicina de Murcia, el segundo<sup>115</sup> artículo es el aplazamiento de la conferencia al 18 de mayo a las seis de la tarde en el mismo lugar y anuncio, a la vez, del posterior banquete a celebrar en el Hotel Reina Victoria. El tercer<sup>116</sup> y cuarto<sup>117</sup> artículos son la crónica de lo ocurrido desde dos puntos de vista diferentes al estar publicados en sendos diarios murcianos. Se reproduce el cuarto:

*“En la Real Academia de Medicina  
Conferencia del Dr. Gómez Ocaña*

*En la tarde del viernes a las seis, tuvo lugar la solemne inauguración de las conferencias organizadas por la revista profesional «Murcia Médica» en el local de la Real Academia de Medicina y Cirugía de Murcia.*

*Presidieron el acto los académicos señores Medina, Hernández-Ros, Albaladejo, Piquer, Gómez, Ayuso, Sánchez García y Gilabert, y asistieron los corresponsales Peña, Giner, Más de Béjar, Selgas, Seiquer y Pérez Mateos.*

*La tribuna que había de ocupar el conferenciante estaba colocada a la derecha de la presidencia, ocupando también puesto en ella además del profesor Gómez Ocaña los directores de «Murcia Médica» Sánchez Pozuelos, Martínez L. de Guevara y Guillamón.*

*Este último en brillante discurso en el que resplandece su cultísima erudición, hace la presentación del ilustre y sabio conferenciante.*

*Comienza diciendo que en los últimos años por las dificultades de acudir al extranjero en ampliación de estudios, olvidando cuenta nuestra nación abundantes y sólidos prestigios, viene notándose el empleo de las reservas científicas patrias que usando diferentes medios compensen el déficit de ingesta extranjero, haciéndose intensa labor de perfeccionamiento.*

*Preconiza la conveniencia de volver con frecuencia a los centros universitarios, especialmente los médicos que por razón de su profesión vense en muchos casos aislados en los pueblos donde residen exponiéndose a la asfixia por falta de oxígeno.*

*De esta suerte –dice- el médico de pueblo ha de acudir a la capital, los de la capital van a Madrid y los de allá a París o Berlín, a respirar nuevo ambiente, a renovar su atmósfera científica, a refrescar conocimientos, a adquirir otros nuevos; en una palabra a seguir la corriente del progreso, fruto del constante estudio.*

*Gómez Ocaña es bien conocido en el mundo científico como maestro de Fisiología en el concepto más amplío; no tan solo porque explica la asignatura en la Universidad Central, sino porque sentando principios ha difundido enseñanzas a cuantos se dedican al cultivo de esta ciencia fundamental de la medicina, con sus experiencias, investigaciones y libros. Díganlo sino entre aquellas: sus estudios sobre las fibras centrípetas inspiradoras y expiradoras de los nervios vagos; sus investigaciones sobre*

---

<sup>115</sup> *El Tiempo (Ed. Mañana)* 1917 may 14.

<sup>116</sup> *El Tiempo (Ed. Mañana)* 1917 may 19.

<sup>117</sup> *El Liberal (Murcia)* 1917 may 20.



el tiroides; supervivencia de perros después de la doble y simultánea vagotomía en el cuello; sus argumentos que demuestran la no existencia de nervios tróficos propiamente tales, etc., y entre estos: muchos volúmenes de los que podemos citar *Fisiología de la circulación*, *Fisiología del cerebro*, *Alimentos minerales* y *Fisiología humana*; e infinidad de artículos, comunicaciones, discursos, etc., mereciendo que los profesores Richet, Luciani, Schaffer, Butchereu y Tigestet lo citen en sus obras.

Es para mí el mérito más sobresaliente del profesor Gómez Ocaña no haber tenido maestro en esta rama de la medicina en que descuella.

Su larga práctica le ha hecho encomiar a sus discípulos aquella frase de Franklin que tanto le hemos oído repetir: «No es experimentador el que no es capaz de aserrar con el martillo y clavar clavos con la sierra».

En elocuentísimo párrafo habla de Gómez Ocaña como escritor y artista, recordando trabajos literarios del sabio profesor en los que describe en florida y pura habla castellana sus viajes por Italia y sus fuertes sensaciones emotivas que experimentaba el maestro al contemplar la Alhambra y al oír la marcha fúnebre de Sigfredo.

Gómez Ocaña por su propio valimiento es catedrático por oposición de la Facultad de Medicina de Madrid, habiéndolo sido de la de Cádiz, académico de la Real Nacional de Medicina, de la de Ciencias Físicas, Exactas y Naturales y de la Sección de Fisiología. También es senador vitalicio.

El señor Guillamón termina su discurso, interrumpido frecuentemente por las manifestaciones de aprobación de la selecta concurrencia, haciendo constar el agradecimiento de «Murcia Médica» al ilustre maestro, a la Real Academia de Medicina de Murcia, clase médica e intelectualidad murciana y a la Prensa local a quien corresponde buena parte del éxito en la organización.

El señor Guillamón recibió numerosas felicitaciones por su brillante oración.

Seguidamente se levanta el señor Gómez Ocaña.

El sabio catedrático disertó sobre «La actividad muscular, el reposo y la dieta como agentes terapéuticos», con la maestría y amenidad que le son peculiares, haciendo el asunto interesante a todo el auditorio formado en su mayor parte por todos los médicos de Murcia y muchos de la región, además de gran número de intelectuales, entre ellos catedráticos de los centros docentes, Universidad, Instituto, Escuelas normales; representaciones del Círculo de Bellas Artes, Círculo Católico, Tiro Nacional etc.

Tributando calurosa ovación al doctor Gómez Ocaña, al terminar su disertación que ha sido una lección magistral para los profesionales y una vulgarización científica para el selecto auditorio.

Finalmente el doctor Medina dio las gracias al conferenciante por el honor dispensado a la Real Academia y felicitó a «Murcia Médica» que ocupando uno de los puestos más preeminentes de la prensa profesional, ha dado realización a la magna empresa que constituye una nueva era de la historia cultural de la clase médica de Murcia.

Como muestra de agradecimiento la Real Academia de Medicina ha nombrado académico corresponsal al doctor Gómez Ocaña, único galardón con que puede manifestarle su gratitud.

<sup>118</sup> *El Liberal* (Murcia) 1917 may 20.

*Después de la conferencia la clase médica se reunió con el profesor en comida íntima en el hotel Reina Victoria, asistiendo al acto 58 comensales. La totalidad de los médicos de Murcia, que de esta forma han querido expresar su admiración y reconocimiento en justa correspondencia al Maestro, ya que esto solo le guía el mayor desinterés puesto que no ejerciendo la profesión no puede interpretarse como reclamo su viaje ex profeso para el acto solemne celebrado en la Academia.*

*El señor Sánchez Pozuelos, codirector de «Murcia Médica», leyó unas cuartillas ofreciendo el acto ya que a lo menos que está obligado –dice- es a hacer público su reconocimiento.*

*A Gómez Ocaña debemos este nuevo aspecto de nuestro programa, marcándonos el sendero que debemos seguir y si la suerte no nos es adversa contribuir a que la clase médica ofrenda a nuestro escudo un timbre más que apuntar a sus glorias.*

*«Murcia Médica» que reconoce el honor que le dispensais os abraza y sella con su corazón las gracias más amplias que sintieron nuestras almas.*

*Y los doctores Medina y Albaladejo ofrecieron el banquete.*

*En sentidas frases agradeció Gómez Ocaña el homenaje dispensado, congratulándose haber sido motivo para realizar el acto de compañerismo y fraternidad que presenciaba.”<sup>118</sup>*

De la segunda conferencia se han encontrado tres breves artículos que anuncian el acto del Dr. Segarra. Dos de estos artículos son breves anuncios de la celebración de la conferencia, y el tercero es una breve crónica que reproducimos:

*“Academia de Medicina*

*La conferencia del Dr. Segarra*

*En la Academia de Medicina se celebró ayer tarde la conferencia organizada por la importante revista «Murcia Médica» a cargo del catedrático de la Facultad de Medicina de la Universidad de Madrid doctor D. Joaquín Segarra.*

*El tema elegido por el conferenciante fue «Algunas observaciones sobre el estado actual de la Obstetricia».*

*Con gran elocuencia demostró el conferenciante sus grandes conocimientos sobre materia tan importante.*

*Una numerosa concurrencia, en el que predominaban los profesionales, escuchó con verdadero interés el documentado discurso, tributándole al final de el una entusiasta ovación.”*

Los apartados “Bibliografía”, “Obras recibidas” y “Publicaciones recibidas” tienen en común que tratan de publicaciones científicas que adquiriría *Murcia Médica*. En “Bibliografía” algún miembro de la redacción comenta obras científicas de diversa índole en forma de reseña. Aparece en quince ocasiones, la media de obras comentadas es de tres cada vez que aparece. “Obras recibidas” tan solo

aparece en dos ocasiones y es similar a la siguiente. “Publicaciones recibidas” aparece posteriormente en nueve ocasiones y sustituye a la anterior, simplemente es un listado de publicaciones que se han recibido ese mes en la redacción, no incluye comentarios de cada obra.

El apartado “Concursos” aparece desde enero de 1916 de forma casi ininterrumpida hasta el último fascículo, concretamente en treinta y una ocasiones. Aprovechando el primer cambio de imagen, la revista convoca un concurso anual entre médicos que consigue mantener los tres años restantes de vida. A continuación se detalla su aparición y características:

*“Abrimos un concurso entre médicos para premiar dos artículos elegidos entre los que nos remitan, con arreglo a las siguientes condiciones:*

*1ª El tema es de libre elección.*

*2ª Los artículos, que deberán estar escritos en castellano y a máquina, habrán de ocupar de 15 a 20 páginas de esta Revista.*

*3ª Cada artículo se remitirá con un lema acompañado de la plica correspondiente, como es costumbre en estos casos.*

*4ª Los artículos podrán venir acompañados de los esquemas, ilustraciones, fotografías, etc., que el tema requiera.*

*5ª Los trabajos premiados quedan de propiedad de esta Revista.*

*6ª Los premios son dos, consistentes cada uno de ellos en 100 pesetas, 100 ejemplares del artículo premiado en edición aparte y publicación del mismo con todas las ilustraciones en Murcia Médica.*

*7ª El plazo de admisión de los trabajos es hasta las doce de la noche del día 30 de septiembre de 1916, debiendo dirigirse a esta Administración.*

*Y última. El Jurado Calificador se formará por tres Académicos de número de la Real Academia de Medicina y Cirugía de Murcia, cuyos nombres se darán a conocer oportunamente.”<sup>119</sup>*

En la primera convocatoria del concurso de *Murcia Médica* se alarga el plazo de admisión hasta el 15 de diciembre de 1916. En el fascículo de enero del año siguiente figuran los componentes del jurado, Francisco Medina, Claudio Hernández Ros, y Laureano Albaladejo (presidente, vicepresidente y secretario de la Academia de Medicina de Murcia respectivamente), en el Dictamen que emiten del concurso. En dicho documento consta que este jurado ha examinado cinco trabajos, aunque se habían enviado algunos más que no cumplían los requisitos. Finalmente resultan dos premiados y tres recomendados. Los premios recaen en Wenceslao L. Albo<sup>120</sup> de Bilbao por “Lesiones

---

<sup>119</sup> *Murcia Médica* 1916; 2(10): 58. *El Tiempo* (Ed. Mañana) 1916 ene 30.

<sup>120</sup> Wenceslao López Albo (Santander 1889-México 1944) cuando gana el premio de *Murcia Médica* en 1916 es un joven médico recién llegado a Bilbao de ampliar estudios en Madrid, Berlín y Francia, con consulta privada para enfermedades del sistema nervioso. Estudió medicina en Valladolid y obtuvo el doctorado en la

en las circunvoluciones centrales” y en Rufo S. Iriondo de Cádiz por “Aspecto psicológico del demente precoz”. Los recomendados son: Emilio Bové Piqué de Barcelona por “Medios de fundamentar el pronóstico de la tuberculosis pulmonar crónica en el hombre”, Belarmino Rodríguez Arias de Barcelona por “Inmunización en general”, y Fermín Muñoz Urra<sup>121</sup> de Toledo por “Nuestros hallazgos en el estudio del efluvio eléctrico de alta frecuencia y sus nuevas aplicaciones terapéuticas y biológicas encontradas en nuestras investigaciones”.

La convocatoria de 1917 se anuncia desde enero, reduce los premios a único de 100 pesetas y fija plazo de admisión de trabajos el 30 de noviembre, el resto de bases permanece igual. En diciembre se informa de la recepción de once trabajos. En febrero del año siguiente se publica el fallo del jurado. Este año se han examinado seis trabajos y el jurado acuerda por unanimidad adjudicar un solo premio pero los cinco restantes, que son dignos de ser publicados, se recomiendan por orden de mérito. Se concede el premio a Fermín Muñoz Urra de Toledo por “Investigaciones sobre la regeneración de las membranas profundas oculares”. Los recomendados son por orden: primero Jesús Marín Agramunt de Valencia por “Contribución al estudio de la fisiología cerebral”, segundo José A. Palanca de Madrid por “La significación clínica de los sedimentos urinarios”, tercero Emilio Bové Piqué de Barcelona por

---

Universidad Central de Madrid en 1914, donde se inició en la Neurología con Achúcarro, Gayarre y Simarro; completó su formación en Psiquiatría y Neurología en Berlín (con Krause y Oppenheim), en Breslau (con Forester) y a través de su trabajo en París con Levi y Paul Marie. Al regresar a España prestó servicios en el Hospital de Basurto y fue nombrado director del Manicomio de Zaldívar, ambos en Vizcaya. Pronto adquiere excelente reputación como neurólogo y como científico al publicar diversos trabajos en la prensa médica española. En 1926 es fundador y vocal del Consejo Directivo de la Asociación Española de Neuropsiquiatras llegando a presidente desde 1930 a 1935. Desde 1928 fue director de la Casa de Salud Valdecilla de Santander, cuyos servicios dirigió y organizó, además de programar cursos para posgraduados de su especialidad en la Universidad Internacional de Verano; en 1930 renunció a la dirección del hospital. Además de su gran producción científica consta como miembro en el Comité de Redacción de *Archivos de Neurobiología* y como colaborador en *Levante Médico*. Al caer Santander en manos del ejército sublevado, en agosto de 1937 pasa a Cataluña donde llega a ocupar el cargo de Director de Sanidad Militar del Ejército Republicano, con el grado de Teniente Coronel provisional de Sanidad. Al concluir la Guerra Civil entró en Francia y desde allí se exilia a Cuba con sus cinco hijos, pues su esposa era cubana. Ante las dificultades para ejercer su profesión, al año siguiente se traslada a México donde trabaja como neurocirujano en el Hospital Mugerza y fue profesor de Neurología y Psiquiatría de la Facultad de Medicina de Monterrey. Ostenta el cargo de Jefe de la Sala de Neuropsiquiatría y Neurocirugía del Sanatorio Español (en el que murió a consecuencia de una infección paratífica), además abre una clínica junto con Lafora, también exiliado. Más información: Izquierdo Rojo JM. Wenceslao López Albo. *Archivos de Neurobiología* (Madrid) 1983; 46(2): 131-46. Martínez Azumendi O. Wenceslao López Albo (1889-1944). *Norte de Salud Mental* 2003; 16: 67-71. Giral F. *El exilio de los científicos españoles (1939-1989)*. Barcelona: Anthropos; 1994. García Camarero E. *El exilio español de 1939*. Vol. 5. Madrid: Taurus ediciones; 1978. p. 189-243. Guerra F. *La medicina en el exilio republicano*. Madrid: Universidad de Alcalá; 2003. p. 579.

<sup>121</sup> Fermín Muñoz Urra (Talavera de la Reina, Toledo, 23-02-1893 – 02-02-1923), oftalmólogo, discípulo de Santiago Ramón y Cajal. Estudió la carrera de Medicina en el colegio de San Carlos de Madrid, comenzando en 1907, y desde los primeros años mostró una gran afición por los estudios sobre investigación biológica. Su afición por el dibujo le llevó a ser seleccionado (junto con dos alumnos más) para realizar los 120 dibujos esquemáticos del libro “Conferencias sobre el Tejido Nervioso” expuestas en Cátedra por Don Santiago Ramón y Cajal durante el Curso de 1908 – 1909, y ya desde el segundo curso de la carrera publicó artículos en la prensa especializada. Al estudiar la asignatura de Oftalmología, las clases del Profesor Márquez atrajeron su entusiasmo hacia esta especialidad. El fijarse en lo poco desarrolladas que estaban las investigaciones de histología y anatomía patológica en esta especialidad, influiría mucho en la forma de orientar su carrera profesional y de investigador, truncada por su temprano fallecimiento a causa de una meningitis.

Biografía de Muñoz Urra: [http://es.wikipedia.org/wiki/Ferm%C3%ADn\\_Mu%C3%B1oz\\_Urra](http://es.wikipedia.org/wiki/Ferm%C3%ADn_Mu%C3%B1oz_Urra) (consultado el 09-04-2012).

“La insuficiencia respiratoria y su tratamiento quinesiterápico”, cuarto Teodoro A. Irigoyen Arruti de San Sebastián por “La electroanestesia en la práctica médica-odontológica”, y quintos Aniceto Gresa de Mirambell y Santiago Gresa de Camps por “Contribución al estudio de las lesiones oculares, auditivas y nasales producidas por los gases llamados asfixiantes. Resumen de un viaje al frente de la Champagne en noviembre de 1916”.

La convocatoria de 1918 se anuncia desde enero idéntica a la anterior pero no sabemos como finaliza puesto que el último fascículo que hemos estudiado de *Murcia Médica* es de noviembre de este año. Lo último que aparece publicado en relación con el concurso son las bases en octubre de 1918, sin otro comentario.

Además se anuncian, únicamente durante 1916, otros concursos de revistas médicas y de instituciones científicas en este apartado con la excepción del concurso de la Academia de Medicina de Murcia que se anuncia también en 1917. Por orden de aparición, los concursos de otras revistas son los de: *Revista Barcelonesa de conocimientos médicos* con premio único de 150 pesetas, revista *Los Progresos de la Clínica* con seis premios de 250 pesetas cada uno, y el Premio Guedea también de *Los Progresos de la Clínica* dotado de 500 pesetas al ganador.

Las convocatorias de concursos de instituciones científicas anunciados son los de: La Real Academia de Medicina y Cirugía de Murcia, la Sociedad de Pediatría, la Sociedad Española de Higiene, la Academia Médico-Quirúrgica Española, la Real Academia de Medicina de Valladolid, la Real Academia de Medicina de Madrid, la Real Academia de Medicina de Zaragoza, la Academia de Ciencias Médicas de Bilbao, el Instituto Médico Valenciano, y el Instituto Llorente.

Se reproducen a continuación las bases del concurso de la Real Academia de Medicina y Cirugía de Murcia anunciado en dos convocatorias, en los fascículos de febrero de 1916 y de 1917, modificando únicamente el año de la fecha de recepción:

*“Con objeto de estimular el estudio de las Ciencias Médicas, y cumpliendo con lo que preceptúan los Estatutos, esta Real Academia ha acordado abrir un Concurso para premiar las Memorias que mejor desarrollen, a juicio de la Corporación, los siguientes temas:*

*1º De Medicina.*

*2º De Cirugía.*

*Serán de libre elección y se adjudicarán los premios a aquellas Memorias que tengan más mérito científico y más originalidad.*

*Se adjudicará un premio y un accésit a cada uno de los temas.*

*El premio será una medalla de oro, diploma especial y el título de Académico Corresponsal, si no lo fuere el agraciado.*

*El accésit consistirá en diploma especial y el título de Académico Corresponsal en iguales condiciones que el anterior.*

I. Las Memorias que se presenten estarán escritas en castellano, sin firma-rúbrica, ni indicación que pueda revelar el nombre del autor.

II. A cada una de ellas acompañará un pliego cerrado en el que consten el nombre, apellido y residencia del autor. Este pliego vendrá señalado con el lema que figure en la primera página de la Memoria.

III. Las Memorias se dirigirán a la Secretaría de la Corporación donde se expedirá a quien lo solicite el correspondiente recibo de la entrega.

IV. El Concurso quedará cerrado el 30 de septiembre de 1916.

V. La Academia publicará oportunamente los lemas de las Memorias recibidas, así como los de aquellas que juzgue acreedoras a premios.

VI. Su adjudicación se verificará en la sesión pública inaugural del año 1917, abriéndose en el mismo acto los pliegos que deben contener el nombre del autor o autores de las Memorias premiadas e inutilizándose los de aquellas que no hayan obtenido premio.

VII. No pueden tomar parte en el Concurso los Académicos de número de la Corporación.

VIII. No se podrán retirar las obras presentadas, quedando de propiedad de la Academia.

Murcia 30 de enero de 1916.-El Presidente, Francisco Medina.-El Secretario-perpetuo, Laureano Albaladejo.”<sup>122</sup>

Curiosamente en el apartado “Noticias” de febrero de 1916 se publican los resultados del concurso de premios de esta Academia de 1915 sin haber publicado previamente sus bases. Siendo: Premios desiertos; accésit al tema de Medicina a Valentín Enrique Pérez Grande de Madrid; y accésit al de Cirugía a Carlos López Fanjul de Oviedo.

En el fascículo de octubre de 1916 se informa que se han recibido cinco trabajos para el concurso de 1916 y que ha finalizado el plazo de admisión. Los lemas de estos trabajos son: “Nosce te ipsum”, “Puisen non noscero”, “Al saber le llaman suerte”, “Reparad en los medios para llegar al fin”, y “Vulgarizando enseñó”. No hay más información de este certamen ni del siguiente de 1917, no conocemos ninguno de los fallos del jurado.

El apartado “Estadística” comienza a publicarse en julio de 1916 de forma prácticamente ininterrumpida hasta los últimos fascículos de *Murcia Médica*, concretamente aparece en dieciocho ocasiones. Contiene datos de la Dirección General del Instituto Geográfico y Estadístico, procedentes del Registro Civil, del movimiento de la población en la capital de Murcia del mes anterior al del fascículo de la revista. Consta la población calculada (nacimientos vivos y muertos, natalidad, matrimonios, nupcialidad, mortalidad) y las defunciones (varones, hembras, menores de cinco años, mayores o iguales de cinco años, en hospitales y casas de salud, otros establecimientos benéficos, y causa de muerte)<sup>123</sup>.

---

<sup>122</sup> *Murcia Médica* 1916; 2(11): 112.

<sup>123</sup> Se pueden hacer comparativas muy interesantes con estos indicadores. Por ejemplo, compararemos tres indicadores del mes de septiembre de 1916, 1917 y 1918: la población calculada en 1916 es de 130.206, con una

“Correspondencia administrativa con nuestros suscriptores” es un espacio de la revista que se ha estudiado como apartado, aunque es un listado de nombres bajo dicho título en el que se enumeran los suscriptores, su procedencia, así como las condiciones en que se encuentran. Aparece en las últimas páginas del fascículo correspondiente, la primera vez lo hace en febrero de 1916, en total veintidós ocasiones.

A continuación se detallan en la tabla 22 los suscriptores, su procedencia, año de suscripción, número de fascículo de aparición y observaciones que aparecen en el texto de *Murcia Médica*.

Tabla 22. Relación y procedencia de suscriptores de *Murcia Médica*.

SUSCRIPTOR	PROCEDENCIA	AÑO	Nº	OBSERVACIONES
Abad, José	Novelda (Alicante, C. Valenciana)	1916	18	
Abellán, Antonio	Almería (Andalucía)	1916	18	
Abenza, José María	Albacete (C. la Mancha)	1916	11, 17	
Alloza, Maximiliano	Castellón (C. Valenciana)	1916	15	
Amorós, Eduardo	Alicante (C. Valenciana)	1916	11	
Armand, Rafael	Calasparra (Murcia, R. de Murcia)	1916	20	
Aroca, José María	Palmar (Murcia, R. de Murcia)	1915	15	
Artacho, Hermenegildo	Sorvilán (Granada, Andalucía)	1916	17	
Artero, Miguel	Lorca (Murcia, R. de Murcia)	1916	18	
Artiga, Ricardo	Nerpio (Albacete, C. la Mancha)	1916	17	
Atienza, Ginés	Abanilla (Murcia, R. de Murcia)	1916	16	
Ayela, Ladislao	Alicante (C. Valenciana)	1916	16	
Ballesta, Miguel	Alcantarilla (Murcia, R. de Murcia)	1915	11, 16	
Ballester, Lorenzo	Torrevieja (Alicante, C. Valenciana)	1916	15	
Bañón, Antonio	Jumilla (Murcia, R. de Murcia)	1916	15	
Bañón, Celedonio	Moratalla (Murcia, R. de Murcia)	1916	15	
Bañón, José	Monte Arruit (Marruecos)	1916	16	
Bayona, Cosme	Benidorm (Alicante, C. Valenciana)	1916	20	
Belmonte, Nicolás	Albacete (C. la Mancha)	1916	20	
Bellido, Juan	Castellón (C. Valenciana)	1916, 1917	17	
Benedicto, Mariano	Cartagena (R. de Murcia)	1916	16	
Blanes, Vicente Juan	Almería (Andalucía)	1916	20	
Boatella, Silverio	Jijona (Alicante, C. Valenciana)	1916	17	
Bonmatí, Ricardo	Novelda (Alicante, C. Valenciana)	1916	18	
Bueno, Luis	Orihuela (Alicante, C. Valenciana)	1915, 1916	11, 12, 20	
Bueno, Tomás	Orihuela (Alicante, C. Valenciana)	1915, 1916	12, 20	
Caballero, Ginés M	Mula (Murcia, R. de Murcia)	1916	18	
Calandre, Luis	Madrid (C. de Madrid)	1916	15	
Calero, Pedro	Águilas (Murcia, R. de Murcia)	1916	20	
Calpena, José	Aspe (Alicante, C. Valenciana)	1916	16	
Camacho, Francisco	Totana (Murcia, R. de Murcia)	1915, 1916	11, 20	
Candel, Diego	Ricote (Murcia, R. de Murcia)	1916	18	
Cándido, Leopoldo	Cartagena (Murcia, Región de Murcia)	1916	16	
Cano, Enrique	Hellín (Albacete, C. la Mancha)	1916	17	
Caparrós, Alfonso	Caravaca (Murcia, Región de Murcia)	1916	20	

mortalidad por mil de 1,42, y el total de defunciones 185. En 1917 la población aumenta a 131.535, la mortalidad por mil a 1,58, y también las defunciones a 208. En 1918 sigue aumentando la población a 133.012, la mortalidad por mil a 1,92, y las defunciones a 256. Se observa en estos tres años un aumento progresivo tanto de población como de mortalidad.

Carbonell, Francisco	Concertaina (Alicante, C. Valenciana)	1916	14	Remitido el folleto <i>Degeneración</i> del Dr. Maestre, como solicitaba
Carlos Alix, José María	Totana (Murcia, R. de Murcia)	1915, 1916	11, 20	
Carrillo Carrillo, Ginés	Mojácar (Almería, Andalucía)	1916	11, 16	
Carrió, Joaquín	Orihuela (Alicante, C. Valenciana)	1915, 1916	12, 20	Fin suscripción
Casas, José M.	Lorca (Murcia, R. de Murcia)	1916	18	
Cerón, Pedro	Alhama (Murcia, R. de Murcia)	1916	12, 18	
Clavarana, José	Orihuela (Murcia, R. de Murcia)	1915, 1916	12, 20	
Colegio Médico de Gerona	Gerona (Cataluña)	fasc. 8 y 9	11	Suscripción gratuita a cambio de su Boletín
Conde, Marciano	Atarfe (Granada, Andalucía)	1916	17	
Conesa, Máximo	La Unión (R. de Murcia)	1916	17	
Cordero, José	Almería (Andalucía)	1916	15	Agradecimiento por las alabanzas que les dirige
Cortés, Arturo	Albacete (C. la Mancha)	1916	11, 17	
Cunchillos, Eugenio	Cartagena (R. de Murcia)	1915	14	
De Haro, José	Caravaca (Murcia, R. de Murcia)	1916	16	
De la Oliva, Luis	Guadix (Granada, Andalucía)	1916	16	
De Robles, Ramón	Cartagena (R. de Murcia)	1916	18	
Del Rey, Joaquín	Albacete (C. la Mancha)	1916	20	
Delgado, Francisco	Mula (Murcia, R. de Murcia)	1916	16	
Díaz Hernández, José	La Ñora (Murcia, R. de Murcia)	1915	11	
Díaz, Florencio	Pozo Estrecho (Murcia, R. de Murcia)	1916	17	
Díaz, José	Alicante (C. Valenciana)	1916	16	
Durán, Félix	Cáceres (Extremadura)	1916	17	
Durán, Leocadio	Cáceres (Extremadura)	1916	17	
Escribano, Francisco	Torre vieja (Alicante, C. Valenciana)	1916	14	
Escudero, Juan	Ontur (Albacete, C. la Mancha)	1916	16	
F. Delgado, Leopoldo	Alhama (Murcia, R. de Murcia)	1916	17	
Fernández, Alberto	Tobarra (Albacete, C. la Mancha)	1916	16	
Fernández, Calixto	Villena (Alicante, C. Valenciana)	1916	16	
Fernández, José	Jijona (Alicante, C. Valenciana)	1916	17	
Fernández, Pedro	Alguazas (Murcia, R. de Murcia)	1916	17	
Flores, Bartolomé	Mojácar (Almería, Andalucía)	1916	16	
Flores, José	Espinardo (Murcia, R. de Murcia)	1915	11	
Fornel, E	Pozocañada (Albacete, C. la Mancha)	1916	16	
Forquera, Pedro	Cartagena (R. de Murcia)	1916	18	
Fullana, José	Denia (Alicante, C. Valenciana)	1916	20	
Fuster, Agustín	Archena (Murcia, R. de Murcia)	1915, 1916	11, 16	
Gal, Pedro	Madrid (C. de Madrid)	1915	12	Fin suscripción
Gal, Pedro	Cartagena (R. de Murcia)	1916	15	
Galiano, José Antonio	Santomera (Murcia, R. de Murcia)	1916	20	
García Díaz, Francisco	Moratalla (Murcia, R. de Murcia)	1916	16	
García Granero, Luis	Agramón (Albacete, C. la Mancha)	1916	11	
García Mira, Antonio	Orihuela (Alicante, C. Valenciana)	1915, 1916	12, 20	
García Reyes, José María	Albacete (C. la Mancha)	1916	11, 15	
García, Amador	Hellín (Albacete, C. la Mancha)	1916	17	
García, Andrés	Lorca (Murcia, R. de Murcia)	1916	17	
García, Antonio	Torre Pacheco (R. de Murcia)	1916	16	
García, Antonio	Almería (Andalucía)	1916	20	
García, Francisco	La Unión (R. de Murcia)	1916	20	
García, Manuel	Torre vieja (Alicante, C. Valenciana)	1916	20	
García, Miguel	Lorca (Murcia, R. de Murcia)	1916	16	
García, Miguel	Mazarrón (Murcia, Región de Murcia)	1916	20	



García, Salvador	Alcoy (Alicante, C. Valenciana)	1916	20	
Giner, Vicente	Busot (Alicante, C. Valenciana)	1916	20	
Girón, Cándido	Villarrobledo (Albacete, C. la Mancha)	1916	11	
Gómez Meseguer, José María	Aljezares (Murcia, R. de Murcia)	1916	12	
Gómez Pardo, Manuel	Orihuela (Alicante, C. Valenciana)	1915	12	
Gómez, Ángel	Santomera (Murcia, R. de Murcia)	1916	11, 16	
Gómez, Ignacio	Puerto de Mazarrón (R. de Murcia)	1916	15	
Gómez, José	Vélez Blanco (Almería, Andalucía)	1916	16	
Gómez, José	Motril (Granada, Andalucía)	1916	18	
Gómez, Manuel	Orihuela (Alicante, C. Valenciana)	1916	20	
González Flores, Juan	Huércal Overa (Almería, Andalucía)	1916	17	
González, Ramón	Vélez Rubio (Almería, Andalucía)	1916	17	
Gotarredona, Eduardo	Albacete (Albacete, C. la Mancha)	1916	15	
Grande del Riego, Arcadio	La Ñora (Murcia, R. de Murcia)	1916	12	Agradecimientos por sus atenciones y frases de elogio para la revista
Gutiérrez, Patricio	Ronda (Málaga, Andalucía)	1916	18	
Hellín Soriano, Eladio	Javalí Viejo (Murcia, R. de Murcia)	1915	11	
Hernández, Francisco	Aspe (Alicante, C. Valenciana)	1916	20	
Herráiz, Pascual	Jumilla (Murcia, R. de Murcia)	1916	18	
Herrera, Aquilino	Mula (Murcia, R. de Murcia)	1916	18	
Hervás, José	Denia (Alicante, C. Valenciana)	1916	17	
Jara, Francisco	Librilla (Murcia, R. de Murcia)	1916	20	
Lara, Antonio	Piñar (Granada, Andalucía)	1916	18	
Lassala, Ángel	Caudete (Albacete, C. la Mancha)	1916	15	
Legaz, Pedro	Alcantarilla (Murcia, R. de Murcia)	1916	16	
López Fanjul, Carlos	Madrid (C. de Madrid)	1916	12	
López Fanjul, Carlos	Oviedo (Asturias, P. de Asturias)	1916	15	
López Salazar, Antonio	San Pedro del Pinatar (Murcia, R. de Murcia)	1916	20	
Lorenzo, Joaquín	Alhama (Murcia, R. de Murcia)	1916	18	
Llabres, Lorenzo	Alcoy (Alicante, C. Valenciana)	1916	20	
Madaria, José María	Orihuela (Alicante, C. Valenciana)	1915	12	Remitiremos a cambio de <i>España Médico-Forense</i>
Maestre, Arturo	La Jineta (Albacete, C. la Mancha)	1916	16	
Manero, Carlos	Alicante (C. Valenciana)	fascículo 7	11	
Marín García, José	Beniaján (Murcia, R. de Murcia)	1915	12	
Marín, José	Ricote (Murcia, R. de Murcia)	1916	18	
Marín, Manuel	Albacete (C. la Mancha)	1916	20	
Martín, Francisco	Granada (Andalucía)	1916	16	
Martínez Cornellá, José	Totana (Murcia, R. de Murcia)	1915	11	
Martínez Perier, José	Lorca (Murcia, R. de Murcia)	1916	20	
Martínez, Agustín	Molina (Murcia, R. de Murcia)	1916	20	
Martínez, Emilio	Caudete (Albacete, C. la Mancha)	1916	16	
Martínez, Joaquín	Ceutí (Murcia, R. de Murcia)	1916	20	
Martínez, Roque	Jumilla (Murcia, R. de Murcia)	1916	16	
Mayoral, Cástor	Casas Ibáñez (Albacete, C. la Mancha)	1916	17	
Medina, Gabriel	Pétrola (Albacete, C. la Mancha)	1916	16	
Meseguer, Amancio	Orihuela (Alicante, C. Valenciana)	1915, 1916	12, 20	
Meseguer, Diego	La Palma (Murcia, R. de Murcia)	1916	16	
Meseguer, Fulgencio	Mula (Murcia, R. de Murcia)	1916	16	
Molina, David	Jumilla (Murcia, R. de Murcia)	1916	16	
Mollá, Vicente	Albatera (Alicante, C. Valenciana)	1916	18	
Montes, Andrés	Bañeros (Castellón, C. Valenciana)	1916	20	
Mora, Baltasar	Almería (Andalucía)	1916	18	
Moragón, Ladislao	Agramón (Albacete, C. la Mancha)	1916	11	

Morales, Casto	Granada (Andalucía)	1916	16	
Moré, Sebastián	Archena (Murcia, Región de Murcia)	1916	14	
Muley, Ramón	Turón (Granada, Andalucía)	1916	16	
Muñoz Urrea, F	Talavera de la Reina (Toledo, C. La Mancha)	1916	18	
Muñoz, Francisco	Mazarrón (Murcia, R. de Murcia)	1916	18	
Ortega, Antonio	Yecla (Murcia, R. de Murcia)	1916	18	
Ortuño, Manuel	Lumbreras (Murcia, R. de Murcia)	1916	15	
Palazón, Salvador	Fortuna (Murcia, R. de Murcia)	1916	17	
Pantoja, José	Mula (Murcia, R. de Murcia)	1916	16	
Paredes, Víctor M	Puerto de Mazarrón (Murcia, R. de Murcia)	1916	16	
Pascual, Ángel	Alicante (C. Valenciana)	1915	14	
Pascual, José	La Unión (Murcia, R. de Murcia)	1916	17	
Pascual, Manuel	Elche (Alicante, C. Valenciana)	1916	16	
Pastor, Antonio	Alcoy (Alicante, C. Valenciana)	1916	17	
Pavia, Antonio	Aspe (Alicante, C. Valenciana)	1916	15	
Pérez Cano, Julián	Cieza (Murcia, R. de Murcia)	1916	12, 18	Giro postal
Pérez Grande, Enrique	Madrid (C. de Madrid)	1916	12	
Pérez Monche, José	Mazarrón (Murcia, R. de Murcia)	1916	17	
Pérez, Raimundo	La Unión (Murcia, . de Murcia)	1916	17	
Pescador, Augusto	Orihuela (Alicante, C. Valenciana)	1915	12	
Pinedo, Luis	Alicante (C. Valenciana)	1915	14	
Poveda, Demetrio	Alicante (C. Valenciana)	1916	16	
Prats, Antonio Alfonso	Valencia (C. Valenciana)	1916	14	Agradecimiento por sus inmerecidas frases de elogio
Puerta, Francisco	Bullas (Murcia, R. de Murcia)	1916	16	
Quintana, Fermín		1916	14	
Ramos, Francisco	Alicante (C. Valenciana)	1915	14	
Reverte, Isidoro	Lorca (Murcia, R. de Murcia)	1916	17	
Rico, Juan	Elda (Alicante, C. Valenciana)	1916	15	
Rivas, Francisco	Almería (Andalucía)	1916	18	
Rodríguez del Castillo, Ángel	Villanueva del Fresno (Badajoz, Extremadura)	1916	14	
Rodríguez, Mariano	Archena (Murcia, R. de Murcia)	1915, 1916	11, 16	
Romero, Aurelio	Albacete (Albacete, C. la Mancha)	1916	20	
Romero, Luis	Cartagena (R. de Murcia)	1915	14	
Rosique, Antonio	Algar (Murcia, R. de Murcia)	1916	17	
Ruipérez, Pedro	Nonduermas (Murcia, R.. de Murcia)	1916	17	
Ruiz, José	Calasparra (Murcia, Región de Murcia)	1916	20	
Ruiz, Mariano	Mazarrón (Murcia, R. de Murcia)	1916	15	
Ruiz, Mariano	Villena (Alicante, C. Valenciana)	1916	20	
Ruiz, Salvador	Fortuna (Murcia, R. de Murcia)	1916	18	
Sainz, Rufo	San Fernando (Cádiz, Andalucía)	1916	17	
Sánchez del Val, Ángel	Cartagena (R. de Murcia)	1916	17	
Sánchez San Julián, Agustín	Alicante (C. Valenciana)	1915	14	
Sánchez, Fermín	Agost (Alicante, C. Valenciana)	1916	15	
Santamaría, Alejandro	Águilas (Murcia, R. de Murcia)	1916	20	
Sebastiá Teigeiro, Juan	Alicante (C. Valenciana)	1915	14	
Segura, Juan	Alcoy (Alicante, C. Valenciana)	1916	15	
Serrano, Carmelo	Elche (Alicante, C. Valenciana)	1916	20	
Simancos, Juan de Dios	Granada (Andalucía)	1916	16	
Sirvent, Joaquín	Almoradí (Alicante, C. Valenciana)	1916	16	
Soler, Facundo	Alcoy (Alicante, C. Valenciana)	1916	20	
Soler, Vicente	Alicante (C. Valenciana)	1916	17	

Soler, Virginia	Alcoy (Alicante, C. Valenciana)	1916	16	
Sopena, Adolfo	Alicante (C. Valenciana)	1916	16	
Soto, Felipe	Albacete (C. la Mancha)	1916	20	
Soubrier, Federico	Lorca (Murcia, R. de Murcia)	1916	16	
Spreáfico, José	Archena (Murcia, R.de Murcia)	1916	14	
Sres. García Roger y Escolano	Orihuela (Alicante, C. Valenciana)	1915, 1916	12, 20	
Talavera, Eduardo	Cieza (Murcia, R. de Murcia)	1916	18	
Templado, Félix	Cieza (Murcia, R. de Murcia)	1916	15	
Torres, Manuel	Hellín (Albacete, C.la Mancha)	1916	16	
Trigueros, Miguel	Jumilla (Murcia, R. de Murcia)	1916	16	
Vallés, Miguel	Altea (Alicante, C. Valenciana)	1916	20	
Vélez, Pedro	Villanueva del Segura (Murcia, R. de Murcia)	1916	18	
Vidal, José	Cartagena (R. de Murcia)	1915, 1916	14, 20	
Videras, José	Almúñecar (Granada, Andalucía)	1916	17	
Villalta, Francisco	Monóvar (Alicante, C. Valenciana)	1916	17	
Villar, Francisco	Sucina (Murcia, R. de Murcia)	1916	16	
Villaza, Sebastián	Torre Pacheco (Murcia, R. de Murcia)	1916	16	
Villena, Antonio	Albacete (Albacete, C. la Mancha)	1916	11, 17	Fascículo 1
Zerón, José	Orihuela (Alicante, C. Valenciana)	1915, 1916	12, 20	

Hay 208 suscriptores, entre ellos hay una institución científica: el Colegio Médico de Gerona<sup>124</sup>, el resto son particulares. De éstos hay ocho que se repiten con direcciones distintas, pero es C. López Fanjul el único con nombre y dos apellidos, los otros 7 son: J Díaz, P Gal, A García, M García, J Gómez, J Marín y M Ruiz. Al constar un solo apellido no sabemos si son la misma persona, por lo que serían 206 los suscriptores particulares. Entre todos hay una mujer: Virginia Soler de Alcoy (Alicante).

La tabla 22 también permite conocer la difusión que consigue *Murcia Médica*. Analizando la distribución geográfica por provincias resulta que en la Región de Murcia figuran el 43% de las suscripciones, concretamente 90, la siguiente es Alicante con 54 suscriptores que suponen casi un 26%, en tercer lugar Albacete con 25, un 12%, le sigue Almería con 11 registros, esto es un 5%, Granada con uno menos, un 4%, Madrid con 4 (casi un 2%), Castellón con 3 (1%), Cáceres con 2 (casi un 1%), el resto con una suscripción cada una, entre las que se encuentra una suscripción sin procedencia y otra en África, son: Asturias, Badajoz, Cádiz, Gerona, Málaga, Toledo, Valencia y Marruecos. Parece evidente, al menos entre los suscriptores, que la revista difundió especialmente a las provincias limítrofes a la de Murcia.

<sup>124</sup> Se ha consultado con el Colegio Médico de Gerona telefónicamente, en mayo de 2012, por si en sus archivos constaba alguna información de alguna revista murciana con resultado negativo.

## VI.2.-ANÁLISIS DOCUMENTAL Y BIBLIOMÉTRICO DE LA PRODUCCIÓN DE *Murcia Médica*.

### VI.2.a.-Inventario de artículos científicos de *Murcia Médica* por orden cronológico.

**LÓPEZ SANCHO, E (1915)**

Del raspado del útero en la moderna Ginecología  
*Murcia Médica*, 1(2): 43-6 (Artículo Original)

**MOLINA NIÑIROLA, JA (1915)**

Contribución al radiodiagnóstico de las afecciones del aparato digestivo (Continuación)  
*Murcia Médica*, 1(2): 47-51 (Artículo Original)

**GONZÁLEZ AGUILAR, F (1915)**

Los Médicos y la guerra  
*Murcia Médica*, 1(2): 51-2 (Artículo Original)

**GALLEGO ALCÁRAZ, J (1915)**

Alimentación de los niños  
*Murcia Médica*, 1(2): 52-4 (Artículo Original)

**CONEJERO RUIZ, F (1915)**

Esofagoectasia con síntomas de dilatación gástrica  
*Murcia Médica*, 1(2): 54-7 (Artículo Original)

**CANO SORIA, F (1915)**

Una sorpresa de exploración  
*Murcia Médica*, 1(2): 57-8 (Artículo Original)

**GUILLAMÓN CONESA, A (1915)**

Fractura de rótula  
*Murcia Médica*, 1(2): 58-60 (Artículo Original)

**RUIZ MEDINA, J (1915)**

Un caso clínico curioso y notable  
*Murcia Médica*, 1(2): 60-1 (Artículo Original)

**MEDINA ROMERO, F (1915)**

Relaciones entre la diabetes, la acromegalia y la enfermedad de Basedow [primera parte]  
Real Academia de Medicina y Cirugía de Murcia  
*Murcia Médica*, 1(2): 75-7 (Artículo Discurso)

**ALBASANZ ECHEVARRÍA, S (1915)**

Orígenes y principales tipos clínicos de las lesiones cardíacas  
*Murcia Médica*, 1(3): 83-9 (Artículo Original)

**MOLINA NIÑIROLA, JA (1915)**

Contribución al radiodiagnóstico de las afecciones del aparato digestivo (Continuación)  
*Murcia Médica*, 1(3): 90-3 (Artículo Original)

**SÁNCHEZ DE RIVERA (1915)**

Carta abierta

*Murcia Médica*, 1(3): 94-6 (Artículo Original)

**MARTÍNEZ LADRÓN DE GUEVARA, JA (1915)**

Asma

*Murcia Médica*, 1(3): 97-103 (Artículo Original)

**SÁNCHEZ POZUELOS, J (1915)**

Un caso de estrechez mitral, curado con inyecciones de Fibrolixina

*Murcia Médica*, 1(3): 104-5 (Artículo Original)

**CODINA CASTELLVÍ (1915)**

Pleuresía purulenta tuberculosa del lado izquierdo con dextrocardia

Sesión científica extraordinaria, 31-10-1914, Real Academia de Medicina y Cirugía de Barcelona

*Murcia Médica*, 1(3): 113-21 (Artículo Discurso)

**ROYO GONZÁLEZ, M (1915)**

Algunas causas de reproducción de las hernias operadas

*Murcia Médica*, 1(4): 125-31 (Artículo Original)

**MOLINA NIÑIROLA, JA (1915)**

Contribución al radiodiagnóstico de las afecciones del aparato digestivo (Conclusión)

*Murcia Médica*, 1(4): 132-5 (Artículo Original)

**PASCUAL, S; DE CELADA, JQ (1915)**

El método de Blanco en las orinas

*Murcia Médica*, 1(4): 136-8 (Artículo Original)

**GUILLAMÓN CONESA, A (1915)**

Algunas consideraciones acerca de la alexina, citasa o complemento

*Murcia Médica*, 1(4): 139-41 (Artículo Original)

**MEDINA ROMERO, F (1915)**

Relaciones entre la diabetes, la acromegalia y la enfermedad de Basedow (Continuación)

Real Academia de Medicina y Cirugía de Murcia

*Murcia Médica*, 1(4): 151-6 (Artículo Discurso)

**MÁRQUEZ Y RODRÍGUEZ, M (1915)**

Las contraindicaciones de los midriásicos y miósicos

*Murcia Médica*, 1(5): 165-70 (Artículo Original)

**PASCUAL, S (1915)**

Las nefritis: su concepto actual [primera parte]

*Murcia Médica*, 1(5): 171-6 (Artículo Original)

**MAESTRE; LECHA-MARZO, A (1915)**

Nueva técnica para la espectroscopia y cristalografía sanguínea

*Murcia Médica*, 1(5): 177-9 (Artículo Original)

**ROSADO, J (1915)**

Hemorroides

*Murcia Médica*, 1(5): 180-3 (Artículo Original)

**MEDINA ROMERO, F (1915)**

Relaciones entre la diabetes, la acromegalia y la enfermedad de Basedow (Continuación)

Real Academia de Medicina y Cirugía de Murcia

*Murcia Médica*, 1(5): 192-8 (Artículo Discurso)

**LOZANO-MONZÓN, R (1915)**

Peritonitis tuberculosa  
*Murcia Médica*, 1(6): 205-21 (Artículo Original)

**PASCUAL, S (1915)**

Las nefritis: su concepto actual (continuación)  
*Murcia Médica*, 1(6): 222-7 (Artículo Original)

**GUILLAMÓN CONESA, A (1915)**

Apropósito de una intoxicación por la leche de cabras  
*Murcia Médica*, 1(6): 228-31 (Artículo Original)

**MANERO, C (1915)**

Tratamiento quirúrgico del bocio  
*Murcia Médica*, 1(6): 232-5 (Artículo Original)

**GONZÁLEZ AGUILAR, F (1915)**

Algunas consideraciones sobre las flebitis puerperales  
*Murcia Médica*, 1(7): 245-9 (Artículo Original)

**PÉREZ MATEOS, J (1915)**

Varios casos de intervenciones endolaríngicas por el procedimiento de la laringoscopia en suspensión de Killian  
Real Academia de Medicina y Cirugía de Murcia  
*Murcia Médica*, 1(7): 250-5 (Artículo Discurso)

**PASCUAL, S (1915)**

Las nefritis: su concepto actual (conclusión)  
*Murcia Médica*, 1(7): 256-62 (Artículo Original)

**SÁNCHEZ DE RIVERA (1915)**

Tratamiento sencillo y eficaz de la epididimitis gonocócica  
*Murcia Médica*, 1(7): 263-4 (Artículo Original)

**MEDINA ROMERO, F (1915)**

Relaciones entre la diabetes, la acromegalia y la enfermedad de Basedow (continuación)  
Conferencia en Real Academia de Medicina y Cirugía de Murcia  
*Murcia Médica*, 1(7): 272-9 (Artículo Discurso)

**MEDINA, A (1915)**

De fisiología patológica del páncreas  
*Murcia Médica*, 1(8): 285-9 (Artículo Original)

**GUILLAMÓN CONESA, A (1915)**

Dos casos de tétanos seguidos de curación tratados principalmente por el ácido fénico  
Comunicación a Real Academia de Medicina y Cirugía de Murcia, 02-02-1915  
*Murcia Médica*, 1(8): 290-7 (Artículo Discurso)

**MARTÍNEZ LADRÓN DE GUEVARA, JA (1915)**

La prueba tuberculínica subcutánea, como diagnóstico de la tuberculosis pulmonar  
Comunicación a Real Academia de Medicina y Cirugía de Murcia, 15-02-1915  
*Murcia Médica*, 1(8): 298-306 (Artículo Discurso)

**MEDINA ROMERO, F (1915)**

Ligeras consideraciones sobre la diabetes sacarina  
*Murcia Médica*, 1(9): 325-6 (Artículo Original)

**GINER HERNÁNDEZ, F (1915)**

Sobre el diagnóstico precoz del cáncer de estómago  
Comunicación a Real Academia de Medicina y Cirugía de Murcia  
*Murcia Médica*, 1(9): 327-34 (Artículo Discurso)

**MOLINA NIÑIROLA, JA (1915)**

Angioma de la región supraorbitaria derecha, curado por la electrolisis bipolar  
*Murcia Médica*, 1(9): 335-6 (Artículo Original)

**MEDINA ROMERO, F (1915)**

Relaciones entre la diabetes, la acromegalia y la enfermedad de Basedow (Conclusión)  
Real Academia de Medicina y Cirugía de Murcia  
*Murcia Médica*, 1(9): 351-8 (Artículo Discurso)

**RECASENS, S (1916)**

De la gestación extra-uterina llegada a término  
*Murcia Médica*, 2(10): 1-5 (Artículo Original)

**SÁNCHEZ POZUELOS, J (1916)**

Algunas consideraciones sobre la fisiología del corazón  
Comunicación a Real Academia de Medicina y Cirugía de Murcia  
*Murcia Médica*, 2(10): 6-11 (Artículo Discurso)

**VERDES MONTENEGRO, J (1916)**

Un caso de aspergilosis pulmonar  
*Murcia Médica*, 2(10): 12-5 (Artículo Original)

**ESCOLANO, E; GARCÍA ROGEL, A (1916)**

Cuerpos extraños del esófago  
*Murcia Médica*, 2(10): 16-25 (Artículo Original)

**LECHA-MARZO, A (1916)**

Acerca de la degeneración y la locura  
*Los Progresos de la Clínica*, nº36, diciembre 1915  
*Murcia Médica*, 2(10): 26-40 (Artículo No Original)

**CALVO HERNÁNDEZ, R (1916)**

El empleo del suero antidiftérico por vía gástrica  
*Revista Vallisoletana*, nº8, diciembre 1915  
*Murcia Médica*, 2(10): 41-5 (Artículo No Original)

**CAMACHO ALEJANDRE, F (1916)**

La leishmaniosis dérmica conocida por "Botón de Oriente" en las costas de Granada y Málaga  
*Revista de Medicina y Cirugía Prácticas*, nº1384, octubre 1915  
*Murcia Médica*, 2(10): 46-9 (Artículo No Original)

**PESET, J; PESET, T (1916)**

Docimasia pulmonar hidrostática cuantitativa  
V Congreso de la Asociación Española para el Progreso de las Ciencias, 1915  
*Murcia Médica*, 2(11): 61-70 (Artículo Discurso)

**KRAUS, R (1916)**

Nuevo tratamiento de la tos convulsa  
Comunicación a Sociedad Médica Argentina, 08-11-1915  
*Murcia Médica*, 2(11): 71-6 (Artículo Discurso)

**DECREP, J (1916)**

El esguince de la articulación tibio-tarsiana  
*Murcia Médica*, 2(11): 77-81 (Artículo Original)

**BALLESTA, M (1916)**

Flebitis puerperal tratada con el jugo hepático  
*Murcia Médica*, 2(11): 82-5 (Artículo Original)

**LÓPEZ SANCHO, E (1916)**

La tuberculosis genital  
*Revista Valenciana de Ciencias Médicas*, nº354, noviembre 1915  
*Murcia Médica*, 2(11): 86-9 (Artículo No Original)

**SARABIA Y PARDO (1916)**

Absceso retrofaríngeo vaciado en el bronquio izquierdo  
*Segovia Médica*  
*Murcia Médica*, 2(11): 90-3 (Artículo No Original)

**PIQUER HERNANDO, S (1916)**

Cólera epidémico y su profilaxis  
Real Academia de Medicina y Cirugía de Murcia, Sesión inaugural 30-01-1916  
*Murcia Médica*, 2(11): 94-105 (Artículo Discurso)

**GÓMEZ OCAÑA (1916)**

Constancia de los valores físico-químicos de la sangre  
Capítulo del Libro: "Fisiología humana" en prensa del mismo autor  
*Murcia Médica*, 2(12): 117-22 (Artículo No Original)

**PÉREZ GRANDE, E (1916)**

Investigaciones bacteriológicas y bacterioterápicas sobre la blenorragia [primera parte]  
*Murcia Médica*, 2(12): 123-35 (Artículo Original)

**FERNÁNDEZ MARTÍNEZ, F (1916)**

Datos para el estudio de la Patología hispana. Sobre algunas enfermedades parasitarias recientemente encontradas en la Península Ibérica  
*Murcia Médica*, 2(12): 136-46 (Artículo Original)

**ASENSIO, M (1916)**

Diabetes y tuberculosis pulmonar  
*Murcia Médica*, 2(12): 147-52 (Artículo Original)

**CALANDRE, L (1916)**

Un caso de secreción láctea masculina  
*Revista Clínica de Madrid*  
*Murcia Médica*, 2(12): 153-7 (Artículo No Original)

**VERDES MONTENEGRO, J (1916)**

Sobre un caso de quiste hidatídico de pulmón  
*Murcia Médica*, 2(13): 177-81 (Artículo Original)

**MARTÍNEZ LADRÓN DE GUEVARA, JA (1916)**

El arsénico, la tuberculina y los tuberculosos  
Comunicación a Sociedad Española de especialistas de Pecho  
*Murcia Médica*, 2(13): 182-9 (Artículo Discurso)

**PÉREZ GRANDE, E (1916)**

Investigaciones bacteriológicas y bacterioterápicas sobre la blenorragia (conclusión)  
*Murcia Médica*, 2(13): 190-201 (Artículo Original)

**SÁNCHEZ Y CARRASCOSA, M (1916)**

Tratamiento de las retenciones post-abortum  
*Murcia Médica*, 2(13): 202-8 (Artículo Original)

**ALGORA GORBEA, J (1916)**

Consideraciones Médico-sociales que explican la frecuencia del chancro blando  
*La Especialidad Práctica*  
*Murcia Médica*, 2(13): 209-15 (Artículo No Original)



**ROYO, M (1916)**

Estado actual de la cirugía vascular [primera parte]  
Conferencia en Ateneo de Salamanca, 14-02-1916  
*Murcia Médica*, 2(13): 220-6 (Artículo Discurso)

**NÚÑEZ GARCÍA, A (1916)**

Los verdaderos neoplasmas  
*Murcia Médica*, 2(14): 237-42 (Artículo Original)

**ALBASANZ ECHEVARRÍA, S (1916)**

Importancia del miocardio como elemento de pronóstico en las infecciones [primera parte]  
*Murcia Médica*, 2(14): 243-50 (Artículo Original)

**LÓPEZ FANJUL, C (1916)**

Nueva orientación en el tratamiento quirúrgico de la tuberculosis peritoneal de forma ascítica [primera parte]  
*Murcia Médica*, 2(14): 251-7 (Artículo Original)

**PASCUAL, S (1916)**

Los quistes hidatídicos del riñón  
*Murcia Médica*, 2(14): 258-68 (Artículo Original)

**CAMPOS FILLOL, J (1916)**

Investigaciones acerca de la cantidad de anticuerpos en el suero de la sangre y en los humores del ojo  
*Policlínica*  
*Murcia Médica*, 2(14): 269-78 (Artículo No Original)

**ROYO, M (1916)**

Estado actual de la cirugía vascular (conclusión)  
Conferencia en Ateneo de Salamanca, 14-02-1916  
*Murcia Médica*, 2(14): 281-8 (Artículo Discurso)

**BARAJAS, L (1916)**

Valor clínico de las supuraciones del oído  
*Murcia Médica*, 2(15): 297-300 (Artículo Original)

**ALBASANZ ECHEVARRÍA, S (1916)**

Importancia del miocardio como elemento de pronóstico en las infecciones (conclusión)  
*Murcia Médica*, 2(15): 301-8 (Artículo Original)

**LÓPEZ FANJUL, C (1916)**

Nueva orientación en el tratamiento quirúrgico de la tuberculosis peritoneal de forma ascítica (conclusión)  
*Murcia Médica*, 2(15): 309-17 (Artículo Original)

**GIMENO, V (1916)**

Iconografía clínica de enfermedades de la piel, sífilis y venéreo  
*Los Progresos de la Clínica*  
*Murcia Médica*, 2(15): 318-22 (Artículo No Original)

**PELLICER SALA, J (1916)**

Nota sucinta sobre el tratamiento de las estrecheces uretrales gonocócicas  
*Gaceta Médica Catalana*  
*Murcia Médica*, 2(15): 323-5 (Artículo No Original)

**SANTINI (1916)**

Estudio clínico acerca del tratamiento de la tuberculosis por las vacunas atóxicas de J. Ferrán  
*Los Progresos de la Clínica*  
*Murcia Médica*, 2(15): 326-2 (Artículo No Original)

**MÁRQUEZ Y RODRÍGUEZ, M (1916)**

Pequeños detalles prácticos y algunos principios generales referentes a las medicaciones locales en oculística [primera parte]

Real Academia de Medicina de Madrid

*Murcia Médica*, 2(15): 337-48 (Artículo Discurso)

**FERNÁNDEZ MARTÍNEZ, F (1916)**

Estado actual de la Patología de la úlcera

Libro: "Lecciones de Patología gastro-intestinal"

*Murcia Médica*, 2(16): 357-63 (Artículo No Original)

**NEOCLE RAGUSIN (1916)**

Algunos progresos en el tratamiento de la sífilis nerviosa, en especial por las inyecciones sub-aracnoideas [primera parte]

*Murcia Médica*, 2(16): 364-70 (Artículo Original)

**WELSCH, H; LECHA-MARZO, A (1916)**

Investigaciones sobre la patogenia de las equimosis endocardíacas

*Murcia Médica*, 2(16): 371-6 (Artículo Original)

**PASCUAL DE SANDE, V (1916)**

Retención urinaria por espasmo

*El Eco Médico-Quirúrgico*

*Murcia Médica*, 2(16): 377-80 (Artículo No Original)

**MUT, A (1916)**

El examen del corazón en los reconocimientos de quintas

*Revista Ibero-Americana de Ciencias Médicas*

*Murcia Médica*, 2(16): 381-6 (Artículo No Original)

**AZÚA, J (1916)**

Impotencia psíquica

*La Especialidad Práctica*

*Murcia Médica*, 2(16): 387-92 (Artículo No Original)

**MÁRQUEZ Y RODRÍGUEZ, M (1916)**

Pequeños detalles prácticos y algunos principios generales referentes a las medicaciones locales en oculística (continuación)

Real Academia de Medicina de Madrid

*Murcia Médica*, 2(16): 397-407 (Artículo Discurso)

**LECHA-MARZO, A (1916)**

Un nuevo método para la demostración de los espermatozoides en las manchas que asientan sobre soportes compactos

*Murcia Médica*, 2(17): 417-8 (Artículo Original)

**NEOCLE RAGUSIN (1916)**

Algunos progresos en el tratamiento de la sífilis nerviosa, en especial por las inyecciones sub-aracnoideas (conclusión)

*Murcia Médica*, 2(17): 419-27 (Artículo Original)

**MARTÍNEZ SERÓN, A (1916)**

Flebotomía

*Murcia Médica*, 2(17): 428-30 (Artículo Original)

**AMORÓS MARTÍ, E (1916)**

Fracturas del hueso radio en su extremidad inferior

*Murcia Médica*, 2(17): 431-8 (Artículo Original)

**ALBASANZ ECHEVARRÍA, S (1916)**

El corazón en las infecciones febriles  
*Medicina y Libros*  
*Murcia Médica*, 2(17): 439-43 (Artículo No Original)

**ESCAPADA Y BRAVO, F (1916)**

Muerte aparente y muerte real  
*Justicia y Sanidad*  
*Murcia Médica*, 2(17): 444-8 (Artículo No Original)

**PASANIS (1916)**

La Ciencia y la moral. A propósito de un caso de forunculosis  
*El Siglo Médico*  
*Murcia Médica*, 2(17): 449-56 (Artículo No Original)

**MÁRQUEZ Y RODRÍGUEZ, M (1916)**

Pequeños detalles prácticos y algunos principios generales referentes a las medicaciones locales en oculística (continuación)  
Real Academia de Medicina de Madrid  
*Murcia Médica*, 2(17): 460-8 (Artículo Discurso)

**ALBALADEJO CERDÁN, L (1916)**

Tratamiento de las fiebres tífica y paratíficas  
*Murcia Médica*, 2(18): 477-82 (Artículo Original)

**MARAÑÓN, G; ROSIQUE, A (1916)**

Contribución al estudio de la intervención del tiroides en la diabetes humana  
*Murcia Médica*, 2(18): 483-91 (Artículo Original)

**MANGADA, E (1916)**

Bacterioterapia antiestafilocócica  
*Murcia Médica*, 2(18): 492-8 (Artículo Original)

**FERNÁNDEZ SANZ, E (1916)**

Un caso de encefalopatía palúdica  
*El Siglo Médico*  
*Murcia Médica*, 2(18): 499-505 (Artículo No Original)

**NÚÑEZ GARCÍA, A (1916)**

Los hematíes como elemento de diagnóstico  
*Notas Médicas*  
*Murcia Médica*, 2(18): 506-9 (Artículo No Original)

**MÁRQUEZ Y RODRÍGUEZ, M (1916)**

Pequeños detalles prácticos y algunos principios generales referentes a las medicaciones locales en oculística (continuación)  
Real Academia de Medicina de Madrid  
*Murcia Médica*, 2(18): 510-5 (Artículo Discurso)

**PASTOR REIG, R (1916)**

Juicio clínico acerca del pneumotórax artificial en el tratamiento de la tuberculosis pulmonar  
*Murcia Médica*, 2(19): 537-47 (Artículo Original)

**SÁNCHEZ Y CARRASCOSA, M (1916)**

Un caso de vaginismo esencial curado por medio de la operación de Pozzi  
*Murcia Médica*, 2(19): 548-9 (Artículo Original)

**FORTEZA, G (1916)**

El estreñimiento de los niños  
*Murcia Médica*, 2(19): 550-1 (Artículo Original)

**SAINZ IRIONDO, R (1916)**

La amnesia funcional (El olvido) [primera parte]  
*Murcia Médica*, 2(19): 553-7 (Artículo Original)

**PORTILLO, L (1916)**

Naturaleza y significación de la reacción de Wassermann  
*Revista de Urología y Dermatología*  
*Murcia Médica*, 2(19): 557-68 (Artículo No Original)

**BERTRÁN Y CASTILLO, F (1916)**

Breves consideraciones con motivo de un cuerpo extraño esofágico  
*Revista de Medicina y Cirugía Prácticas*  
*Murcia Médica*, 2(19): 569-71 (Artículo No Original)

**MÁRQUEZ Y RODRÍGUEZ, M (1916)**

Pequeños detalles prácticos y algunos principios generales referentes a las medicaciones locales en  
oculística (conclusión)  
Real Academia de Medicina de Madrid  
*Murcia Médica*, 2(19): 573-80 (Artículo Discurso)

**SÁNCHEZ DE RIVERA Y MOSET (1916)**

Terapéutica de la prostatitis aguda blenorragica  
*Murcia Médica*, 2(20): 595-8 (Artículo Original)

**MARTÍNEZ LADRÓN DE GUEVARA, JA (1916)**

Sobre tuberculoterapia  
*Murcia Médica*, 2(20): 599-606 (Artículo Original)

**CALANDRE, L (1916)**

Fundamentos teóricos y prácticos del empleo del Sol en Medicina [primera parte]  
*Murcia Médica*, 2(20): 607-12 (Artículo Original)

**SAINZ IRIONDO, R (1916)**

La amnesia funcional (El olvido) (Conclusión)  
*Murcia Médica*, 2(20): 613-8 (Artículo Original)

**GOLVEÉ, R (1916)**

Sobre vacunoterapia en la bronquitis crónica  
*Policlínica*  
*Murcia Médica*, 2(20): 619-26 (Artículo No Original)

**JUARROS, C (1916)**

Encamamiento sistemático de los coréicos  
*Gaceta Médica del Sur*  
*Murcia Médica*, 2(20): 627-8 (Artículo No Original)

**VERDES MONTENEGRO, J (1916)**

Estado actual del tratamiento de la tuberculosis pulmonar [primera parte]  
Conferencia inaugural curso de 1916  
*Murcia Médica*, 2(20): 629-36 (Artículo Discurso)

**CAÑIZO, A (1916)**

Neurosis cardiacas  
*Murcia Médica*, 2(21): 655-9 (Artículo Original)

**ÁLVAREZ DE TOLEDO, R (1916)**

El signo de la muerte real de Lecha-Marzo  
*Murcia Médica*, 2(21): 660-3 (Artículo Original)

**CALANDRE, L (1916)**

Fundamentos teóricos y prácticos del empleo del Sol en Medicina (Conclusión)  
*Murcia Médica*, 2(21): 664-8 (Artículo Original)

**VERDES MONTENEGRO, J (1916)**

Sobre un error generalizado  
*Murcia Médica*, 2(21): 669-71 (Artículo Original)

**DECREFF, J (1916)**

Concepto clínico actual de la poliomielitis y de su tratamiento fisioterápico  
*Los Progresos de la Clínica*  
*Murcia Médica*, 2(21): 672-92 (Artículo No Original)

**VERDES MONTENEGRO, J (1916)**

Estado actual del tratamiento de la tuberculosis pulmonar (Conclusión)  
Conferencia inaugural curso de 1916  
*Murcia Médica*, 2(21): 694-702 (Artículo Discurso)

**GARCÍA TRIVIÑO, F (1917)**

Hemofilia y tuberculosis  
*Murcia Médica*, 3(22): 1-5 (Artículo Original)

**MARTÍNEZ SERÓN, A (1917)**

Cirrosis atrófica de Laennec tratada por hígado crudo de cerdo  
Comunicación a Real Academia de Medicina y Cirugía de Murcia, 1-12-1916  
*Murcia Médica*, 3(22): 6-10 (Artículo Discurso)

**BUISAN PELLICER, E (1917)**

Para qué sirve, y para qué no vale el neumotórax [primera parte]  
*Murcia Médica*, 3(22): 11-35 (Artículo Original)

**CALANDRE, L; NAVARRO, A (1917)**

Sobre la estructura sincitial del corazón  
*Boletín de la Sociedad Española de Biología*  
*Murcia Médica*, 3(22): 36-40 (Artículo No Original)

**GÓMEZ GARCÍA, L (1917)**

La herencia en la locura y psicosis  
Sesión inaugural del 28-01-1917  
*Murcia Médica*, 3(22): 41-52 (Artículo Discurso)

**GARCÍA DEL REAL (1917)**

Enfermedades de los bronquios: Bronquitis agudas. Enfriamientos  
*Murcia Médica*, 3(23): 61-4 (Artículo Original)

**GALLEGO ALCARAZ, J (1917)**

La difteria, el suero antidiftérico y tratamiento complementario en el estado actual  
*Murcia Médica*, 3(23): 65-9 (Artículo Original)

**BUISAN PELLICER, E (1917)**

Para qué sirve, y para qué no vale el neumotórax [conclusión]  
*Murcia Médica*, 3(23): 70-102 (Artículo Original)

**GONZÁLEZ AGUILAR, F (1917)**

Cartas Médicas (I) Aortitis  
*El Siglo Médico*  
*Murcia Médica*, 3(23): 103-6 (Artículo No Original)

**LÓPEZ ALBO, W (1917)**

Lesiones en las circunvoluciones centrales  
*Murcia Médica*, 3(24): 121-42 (Artículo Original)

**GONZÁLEZ AGUILAR, F (1917)**

Cartas Médicas (II) Aneurismas de la aorta  
*El Siglo Médico*  
*Murcia Médica*, 3(24): 143-8 (Artículo No Original)

**VELÁZQUEZ DE CASTRO (1917)**

La química del sarampión y la escarlatina  
*Gaceta Médica del Sur*  
*Murcia Médica*, 3(24): 149-52 (Artículo No Original)

**CALATRAVEÑO (1917)**

Los niños y el cinematógrafo  
*Medicina Social Española*  
*Murcia Médica*, 3(24): 168-73 (Artículo No Original)

**SAINZ IRIONDO, R (1917)**

El aspecto psicológico del demente precoz  
*Murcia Médica*, 3(25): 181-98 (Artículo Original)

**GONZÁLEZ AGUILAR, F (1917)**

Cartas Médicas (III) Asistolia  
*El Siglo Médico*  
*Murcia Médica*, 3(25): 199-206 (Artículo No Original)

**CATALINA PRIETO, A (1917)**

Un caso curioso por lo raro  
*Clínica*  
*Murcia Médica*, 3(25): 207-11 (Artículo No Original)

**CREMADES, MA (1917)**

Sobre el tratamiento de las afecciones nerviosas de origen sífilítico  
*Murcia Médica*, 3(26): 241-50 (Artículo Original)

**BARRAGÁN BONET, M (1917)**

Indicaciones y contraindicaciones quirúrgicas de la tuberculosis renal y vesical [primera parte]  
*Murcia Médica*, 3(26): 251-64 (Artículo Original)

**CALANDRE, L (1917)**

El pulso venoso  
*Murcia Médica*, 3(26): 265-72 (Artículo Original)

**GONZÁLEZ AGUILAR, F (1917)**

Cartas Médicas (IV) Tratamiento hidromineral de las enfermedades cardiovasculares  
*El Siglo Médico*  
*Murcia Médica*, 3(26): 273-6 (Artículo No Original)

**GONZÁLEZ PELÁEZ, J (1917)**

Fracturas del maxilar inferior  
*Murcia Médica*, 3(27): 301-5 (Artículo Original)

**BARRAGÁN BONET, M (1917)**

Indicaciones y contraindicaciones quirúrgicas de la tuberculosis renal y vesical (Continuación)  
*Murcia Médica*, 3(27): 306-17 (Artículo Original)

**QUESADA, J (1917)**

Acerca de un caso de papiloma de pene, de forma serpiginosa  
*Murcia Médica*, 3(27): 318-9 (Artículo Original)

**GÓMEZ OCAÑA (1917)**

Del ejercicio y del reposo, del ayuno y del régimen alimenticio como agentes terapéuticos  
Conferencias de *Murcia Médica* en la Real Academia de Medicina y Cirugía de Murcia el 18-05-1916  
*Murcia Médica*, 3(27): 324-40 (Artículo Discurso)

**HERNÁNDEZ-ROS, C (1917)**

Reflexiones sobre un caso de ligadura de la arteria meníngea media  
*Murcia Médica*, 3(28): 361-3 (Artículo Original)

**BARRAGÁN BONET, M (1917)**

Indicaciones y contraindicaciones quirúrgicas de la tuberculosis renal y vesical (Continuación)  
*Murcia Médica*, 3(28): 364-74 (Artículo Original)

**SICILIA, F (1917)**

El tratamiento del tabes por las dosis altas arsenicales  
*Murcia Médica*, 3(28): 375-7 (Artículo Original)

**CILLERUELO ZAMORA, J (1917)**

Apropósito de un caso de estrabismo convergente con exoftalmía traumática  
*Murcia Médica*, 3(28): 378-87 (Artículo Original)

**CALANDRE, L (1917)**

Detalles del tratamiento de la tuberculosis pulmonar por métodos higiénicos  
*El Siglo Médico*  
*Murcia Médica*, 3(28): 388-97 (Artículo No Original)

**SÁNCHEZ GARCÍA, E (1917)**

De nuestros apuntes acerca de los heredo-sifilíticos  
*Murcia Médica*, 3(29): 421-9 (Artículo Original)

**BARRAGÁN BONET, M (1917)**

Indicaciones y contraindicaciones quirúrgicas de la tuberculosis renal y vesical (Conclusión)  
*Murcia Médica*, 3(29): 430-47 (Artículo Original)

**MUÑOZ, J (1917)**

Operación cesárea por hidrocefalia  
*Aragón Médico*  
*Murcia Médica*, 3(29): 448-51 (Artículo No Original)

**RODRÍGUEZ ARIAS, B (1917)**

Inmunización en general  
*Murcia Médica*, 3(30): 481-505 (Artículo Original)

**SÁNCHEZ DE RIVERA (1917)**

Uretritis por estreptococos simulando una blenorragia  
*Murcia Médica*, 3(30): 506-8 (Artículo Original)

**MESEGUER PARDO, E (1917)**

Horquilla tolerada en la vejiga urinaria durante diez y seis años  
*Murcia Médica*, 3(30): 509-11 (Artículo Original)

**VERDES MONTENEGRO, J (1917)**

Sobre la hemoptisis  
*Segovia Médica*  
*Murcia Médica*, 3(30): 512-4 (Artículo No Original)

**M. ARQUELLADA, A (1917)**

Un caso de fístula urinaria congénita del ombligo  
*La Pediatría Española*  
*Murcia Médica*, 3(30): 515-6 (Artículo No Original)

**PIGA PASCUAL, A (1917)**

Nuevas aplicaciones de los rayos X a la medicina legal  
*Murcia Médica*, 3(31): 541-9 (Artículo Original)

**LÓPEZ SALAZAR, A (1917)**

Algo más sobre el tratamiento de las tuberculosis por la tuberculina  
*Murcia Médica*, 3(31): 550-3 (Artículo Original)

**SICILIA, F (1917)**

El tratamiento abortivo de la blenorragia  
*Murcia Médica*, 3(31): 554-5 (Artículo Original)

**SÁNCHEZ DE RIVERA (1917)**

Tratamiento de las cistitis tuberculosas  
*Medicina y Libros*  
*Murcia Médica*, 3(31): 556-7 (Artículo No Original)

**RECASENS, S (1917)**

Los medios físicos en la terapéutica ginecológica  
*Segovia Médica*  
*Murcia Médica*, 3(31): 558-66 (Artículo No Original)

**BOVÉ PIQUÉ, E (1917)**

Medios de fundamentar el pronóstico de la tuberculosis pulmonar crónica, en el hombre  
*Murcia Médica*, 3(32): 601-17 (Artículo Original)

**SÁNCHEZ Y CARRASCOSA, M (1917)**

Un caso de embriotomía  
*Murcia Médica*, 3(32): 618-9 (Artículo Original)

**HERNÁNDEZ ORTIZ, A (1917)**

Inyecciones epidurales  
*Murcia Médica*, 3(32): 620-4 (Artículo Original)

**ROSIQUE CEBRIÁN, R (1917)**

Los virus filtrables y la patología humana  
*Gaceta Médica Catalana*  
*Murcia Médica*, 3(32): 625-43 (Artículo No Original)

**MUÑOZ URRÁ, F (1917)**

Nuestros hallazgos en el estudio del efluvio eléctrico de alta frecuencia y sus nuevas aplicaciones terapéuticas y biológicas encontradas en nuestras investigaciones  
*Murcia Médica*, 3(33): 661-71 (Artículo Original)

**RODRÍGUEZ ARIAS, B (1917)**

Algo sobre la enfermedad de Friedreich  
*Murcia Médica*, 3(33): 672-83 (Artículo Original)

**QUESADA, J (1917)**

Acerca de un caso de recidiva de carcinoma de la mama  
*Murcia Médica*, 3(33): 684-90 (Artículo Original)

**FERNÁNDEZ MARTÍNEZ, F (1917)**

Características químicas de la patología gástrica andaluza  
Comunicación a Asociación Española para el Progreso de las Ciencias  
*Murcia Médica*, 3(33): 690-7 (Artículo Discurso)

**LUIS-YAGÜE ESPINOSA, J (1917)**

La investigación de las hemorragias gastrointestinales ocultas al alcance del Médico rural  
*Boletín de la Asociación de Médicos Titulares*



*Murcia Médica*, 3(33): 698-701 (Artículo No Original)

**HINOJAR, A (1917)**

Anestesia general por la mezcla etéroleosa en inyección intrarrectal  
*La Medicina Ibera*  
*Murcia Médica*, 3(33): 702-4 (Artículo No Original)

**SEGARRA, J (1918)**

Tratamiento de la infección uterina puerperal  
*Murcia Médica*, 4(34): 1-25 (Artículo Original)

**SÁNCHEZ PARRA, E (1918)**

Astasia Abasia  
Comunicación a Real Academia de Medicina y Cirugía de Murcia  
*Murcia Médica*, 4(34): 26-31 (Artículo Discurso)

**ALBASANZ ECHEVARRÍA, S (1918)**

Consideraciones Médico-sociales sobre el tabaco y tabaquismo  
*La Medicina Social Española*  
*Murcia Médica*, 4(34): 32-6 (Artículo No Original)

**VITAL AZA (1918)**

Onanismo infantil por vulvo-vaginitis gonocócica  
*Revista Clínica de los Hospitales*  
*Murcia Médica*, 4(34): 37-41 (Artículo No Original)

**VENEGAS, F (1918)**

Métodos de investigación aplicables al diagnóstico de la melitococia  
*Segovia Médica*  
*Murcia Médica*, 4(34): 42-7 (Artículo No Original)

**MARAÑÓN Y POSADILLO, G (1918)**

Lesión traumática pura de la hipófisis. Síndrome adiposo-genital y diabetes insípida  
*Murcia Médica*, 4(35): 61-72 (Artículo Original)

**G. AGUILAR, J (1918)**

La diazo-reacción de Ehrlich y la reacción de Moritz-Weisz  
*Murcia Médica*, 4(35): 73-8 (Artículo Original)

**SÁNCHEZ PARRA, R (1918)**

Divagaciones sobre un caso de quiste hidatídico de bíceps braquial  
Real Academia de Medicina y Cirugía de Murcia  
*Murcia Médica*, 4(35): 79-84 (Artículo Discurso)

**GELABERT AROCA, E (1918)**

La Química y la Medicina [primera parte]  
Real Academia de Medicina y Cirugía de Murcia  
*Murcia Médica*, 4(35): 89-94 (Artículo Discurso)

**MARTÍN, E (1918)**

Curación del cáncer  
*La Clínica Moderna*  
*Murcia Médica*, 4(35): 95-6 (Artículo No Original)

**NAVARRO BLASCO, A (1918)**

Los soplos anorgánicos del corazón y su diagnóstico diferencial  
*Murcia Médica*, 4(36): 121-30 (Artículo Original)

**LÓPEZ ALBO, W (1918)**

Nota clínica e iconografía acerca de un caso de retracción bilateral de la aponeurosis palmar superficial

Caso comunicado a Academia de Ciencias Médicas de Bilbao  
*Murcia Médica*, 4(36): 131-43 (Artículo Discurso)

**MARGARIT, F (1918)**

Caso de perforación del duodeno y formación de un gran quiste intraabdominal  
*Gaceta Médica Catalana*  
*Murcia Médica*, 4(36): 144-7 (Artículo No Original)

**GLEY (1918)**

La condición fisiológica necesaria de una secreción interna. Demostración por la exposición de hechos nuevos concernientes a la fisiología de las suprarrenales  
*Laboratorio*  
*Murcia Médica*, 4(36): 148-58 (Artículo No Original)

**GELABERT AROCA, E (1918)**

La Química y la Medicina (Continuación)  
Real Academia de Medicina y Cirugía de Murcia  
*Murcia Médica*, 4(36): 159-65 (Artículo Discurso)

**RODRÍGUEZ FORNOS, F (1918)**

Discurso  
Conferencia del Dr. Pittaluga el 18-01-1918 en el Instituto Médico Valenciano  
*Murcia Médica*, 4(36): 166-8 (Artículo Discurso)

**PITTALUGA, G (1918)**

Diagnóstico y clasificación de las hemopatías  
Conferencia en Instituto Médico Valenciano, 18-01-1918  
*Murcia Médica*, 4(36): 168-74 (Artículo Discurso)

**PIQUER HERNANDO, S (1918)**

Autohemoterapia en los tuberculosos pulmonares  
*Murcia Médica*, 4(37): 181-6 (Artículo Original)

**FERNÁNDEZ MARTÍNEZ, F (1918)**

Hallazgo del "Beri-Beri" en la Península ibérica  
*Murcia Médica*, 4(37): 187-92 (Artículo Original)

**SICILIA, F (1918)**

Diferenciación del psoriasis seborréico de la sífilis papulosa y tuberculosa  
*Murcia Médica*, 4(37): 193-4 (Artículo Original)

**GELABERT AROCA, E (1918)**

La Química y la Medicina (Conclusión)  
Real Academia de Medicina y Cirugía de Murcia  
*Murcia Médica*, 4(37): 195-9 (Artículo Discurso)

**M. CRISPÍN, A (1918)**

Las glándulas de secreción interna  
*Gaceta Médica Catalana*  
*Murcia Médica*, 4(37): 200-5 (Artículo No Original)

**DECREF, J (1918)**

La parálisis post-partum de los recién nacidos  
*Segovia Médica*  
*Murcia Médica*, 4(37): 206-7 (Artículo No Original)

**LANCHA FAL, R (1918)**

Interpretación clínica de la reacción de Wassermann  
*Andalucía Médica*  
*Murcia Médica*, 4(37): 208-14 (Artículo No Original)

**RUEDA, F (1918)**

Una sinusitis frontal de tipo anómalo  
*Revista Clínica de los Hospitales*  
*Murcia Médica*, 4(37): 215-20 (Artículo No Original)

**AYUSO ANDRÉU, F (1918)**

Traumatismos de la uretra  
*Murcia Médica*, 4(38): 241-50 (Artículo Original)

**LÓPEZ ALBO, W (1918)**

Estudio clínico de dos casos de tumor intracraneano  
*Murcia Médica*, 4(38): 251-77 (Artículo Original)

**RODRÍGUEZ ARIAS, B (1918)**

La reacción de Lange (oro coloidal) en la parálisis general [primera parte]  
*Gaceta Médica Catalana*  
*Murcia Médica*, 4(38): 278-88 (Artículo No Original)

**VELÁZQUEZ DE CASTRO (1918)**

La perpleja, termolábil, electrolábil y magnetolábil, reacción Wassermann  
*Gaceta Médica del Sur*  
*Murcia Médica*, 4(38): 289-90 (Artículo No Original)

**FERNÁNDEZ MARTÍNEZ, F (1918)**

Los nuevos remedios del estreñimiento habitual  
Conferencia pronunciada el 21-03-1918 en el Instituto Rubio  
*Murcia Médica*, 4(38): 291-8 (Artículo Discurso)

**MUÑOZ URRA, F (1918)**

Investigaciones sobre la regeneración de las membranas profundas oculares  
*Murcia Médica*, 4(39): 301-15 (Artículo Original)

**LÓPEZ ALBO, W (1918)**

Un caso de bala situada en la región ganglio-radicular del trigémino. Consideraciones acerca del llamado Herpes zoster  
*Murcia Médica*, 4(39): 316-36 (Artículo Original)

**RODRÍGUEZ ARIAS, B (1918)**

La reacción de Lange (oro coloidal) en la parálisis general (continuación)  
*Gaceta Médica Catalana*  
*Murcia Médica*, 4(39): 337-48 (Artículo No Original)

**MARÍN AGRAMUNT, J (1918)**

Contribución al estudio de la fisiología cerebral  
*Murcia Médica*, 4(40): 361-96 (Artículo Original)

**RODRÍGUEZ ARIAS, B (1918)**

La reacción de Lange (oro coloidal) en la parálisis general (continuación)  
*Gaceta Médica Catalana*  
*Murcia Médica*, 4(40): 397-416 (Artículo No Original)

**BOVÉ PIQUÉ, E (1918)**

La insuficiencia respiratoria y su tratamiento quinesiterápico  
*Murcia Médica*, 4(41): 421-42 (Artículo Original)

**GARCÍA TRIVIÑO, F (1918)**

Los climas de altura en el tratamiento de la tuberculosis pulmonar  
*Murcia Médica*, 4(41): 443-5 (Artículo Original)

**AMORÓS MARTÍ, E (1918)**

Parálisis infantil de topografía radicular  
*Murcia Médica*, 4(41): 446-8 (Artículo Original)

**RODRÍGUEZ ARIAS, B (1918)**

La reacción de Lange (oro coloidal) en la parálisis general (continuación)  
*Gaceta Médica Catalana*  
*Murcia Médica*, 4(41): 449-52 (Artículo No Original)

**ROYO GONZÁLVEZ, M (1918)**

Enseñanzas quirúrgicas recogidas en la actual guerra [primera parte]  
Conferencia en el Ateneo Sevillano  
*Murcia Médica*, 4(41): 453-64 (Artículo Discurso)

**GRESA DE MIRAMBELL, A; GRESA DE CAMPS, S (1918)**

Contribución al estudio de las lesiones oculares, auditivas y nasales producidas por los gases llamados asfixiantes  
*Murcia Médica*, 4(42): 481-6 (Artículo Original)

**SICILIA, F (1918)**

La sífilis congénita tardía  
*Murcia Médica*, 4(42): 487-9 (Artículo Original)

**RODRÍGUEZ ARIAS, B (1918)**

La reacción de Lange (oro coloidal) en la parálisis general (Conclusión)  
*Gaceta Médica Catalana*  
*Murcia Médica*, 4(42): 490-502 (Artículo No Original)

**ROYO GONZÁLVEZ, M (1918)**

Enseñanzas quirúrgicas recogidas en la actual guerra (conclusión)  
Conferencia en el Ateneo Sevillano  
*Murcia Médica*, 4(42): 503-10 (Artículo Discurso)

**ROSIQUE CEBRIÁN, R (1918)**

Los fermentos lácticos en las uretritis crónicas  
*Murcia Médica*, 4(42): 511-23 (Artículo Original)

**IRIGOYEN ARRUTI, TA (1918)**

Corriente Leduc: Nociones generales  
*Murcia Médica*, 4(43): 541-53 (Artículo Original)

**SICILIA, F (1918)**

El eczema impetiginoso, mejor llamado impetigoide  
*Murcia Médica*, 4(43): 554-5 (Artículo Original)

**FERNÁNDEZ MARTÍNEZ, F (1918)**

La disentería tropical en España  
Conferencia del 19-04-1918 en el Instituto Rubio de Madrid  
*Murcia Médica*, 4(43): 556-69 (Artículo Discurso)

**BERTRÁN Y CASTILLO, F (1918)**

Quistes sebáceos de la epiglotis (dos casos)  
*Revista de Medicina y Cirugía Prácticas*  
*Murcia Médica*, 4(43): 570-3 (Artículo No Original)

**SOJO PRATDESABA (1918)**

Estirpación total de la laringe con anestesia clorofórmica  
*Therapia*  
*Murcia Médica*, 4(43): 574-8 (Artículo No Original)

**G. AGUILAR, J (1918)**

Nota clínica sobre roturas de riñón  
*Murcia Médica*, 4(44): 601-7 (Artículo Original)

**SÁNCHEZ Y CARRASCOSA, M (1918)**

La pituitirina en el tratamiento de la placenta previa  
*Murcia Médica*, 4(44): 608-10 (Artículo Original)

**FERNÁNDEZ MARTÍNEZ, F (1918)**

Características clínicas de la patología gástrica andaluza  
Comunicación I Congreso Español de Medicina (Madrid, octubre 1918). Comunicación Congreso de la Asociación española para el Progreso de las Ciencias (Sevilla, mayo 1918)  
*Murcia Médica*, 4(44): 611-6 (Artículo Discurso)

**BONNI, N (1918)**

Estudio etiológico e higiénico de la colibacilosis en Barcelona  
*Gaceta Médica Catalana*  
*Murcia Médica*, 4(44): 617-28 (Artículo No Original)

**PULIDO MARTÍN, A (1918)**

Síntomas de los cálculos vesicales  
*El Siglo Médico*  
*Murcia Médica*, 4(44): 629-37 (Artículo No Original)

**ARREDONDO, M (1918)**

Higiene de la bebida  
*La Medicina Social Española*  
*Murcia Médica*, 4(44): 638-45 (Artículo No Original)

## **VI.2.b.-Estudio estadístico descriptivo de los artículos científicos.**

El vaciado de *Murcia Médica* ha resultado con doscientos veintiocho artículos científicos. Para su análisis se han clasificado, en función de su procedencia, en tres tipos de registros, que son: artículos originales, artículos no originales, y artículos procedentes de discursos o conferencias. Además hay otro tipo de registro no incluido entre los anteriores que se ha estudiado, son las reseñas bibliográficas. De esta manera queda la revista analizada en todas sus secciones.

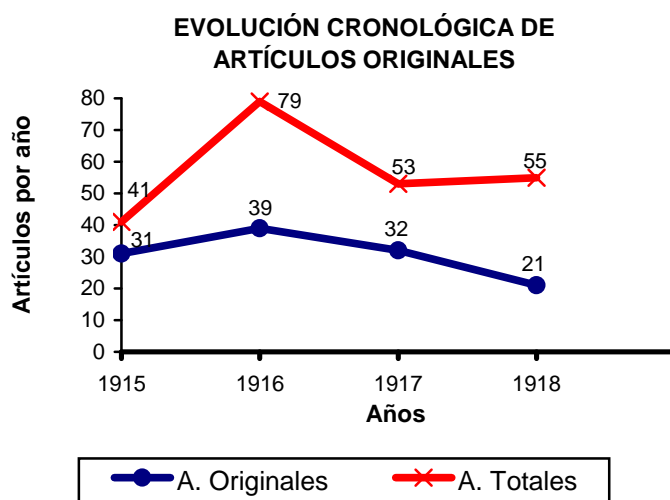
### **VI.2.b.1.-Artículos originales.**

Son los artículos creados con el expreso fin de que la revista los publique, es decir, no publicados originalmente en otras revistas o libros, o al menos no se indica otra procedencia. La mayoría de éstos se encuentra en la sección “Trabajos Originales”. Hay 123 artículos de este tipo que representan un 54 % de los artículos científicos que hay publicados en la revista.

#### **VI.2.b.1.1.-Distribución cronológica.**

La evolución cronológica de los artículos originales se representa en el gráfico 1 que permite compararlos con la totalidad de los artículos científicos publicados en *Murcia Médica*. El primer año (véase gráfico 1) los artículos originales abarcan el 75% del contenido científico de la revista de ese mismo año con 31 registros. El segundo año aumentan los artículos científicos más que los originales por lo que el porcentaje desciende a un 49% con 39 artículos originales. El tercer año los originales pasan a ser el 60% con 32 registros, y el cuarto y último año 38% con 21. La media de artículos originales por año es de 30, así los tres primeros años se encuentran por encima de la media a excepción del último.

Gráfico 1. Evolución cronológica de artículos originales de *Murcia Médica*.



### VI.2.b.1.2.-Contenido temático.

Según el título de los 123 artículos originales se han hecho dos grandes grupos atendiendo a su contenido temático (véase tabla 23) que son excluyentes. Un primer gran grupo que incluye cualquier término relacionado con alguna enfermedad, síndrome o síntoma y otro en el que no se incluye lo anterior. Ser excluyentes significa que un mismo artículo solo puede estar clasificado en uno de estos dos grandes grupos, nunca en los dos. Lo que sí puede ocurrir es que un mismo artículo esté clasificado en varios subgrupos de los que se divide cada gran grupo. Este es el motivo por el que la suma vertical de cualquier columna de la tabla 23, y similares, no coincide con los valores totales, por contra en horizontal las filas si lo hacen.

Tabla 23. Contenido temático de los artículos originales de *Murcia Médica*.

Contenido Temático	Año 1915	Año 1916	Año 1917	Año 1918	Artículos originales
01.Aparato circulatorio	4	3	-	1	8
02.Aparato digestivo	7	4	-	-	11
03.Microbiología/Infecciosas	2	15	13	4	34
04.Aparato respiratorio	1	4	4	3	12
05.Órganos de locomoción	2	2	1	2	7
06.Sist. Nervioso y órganos de los sentidos	-	6	4	4	14
07.Tumores, cáncer y enfermedades generales	4	3	3	3	13
08.Aparato genitourinario	4	4	6	5	19
09.Embarazo, parto y puerperio	1	3	-	2	6
10.Infantil y perinatal	-	1	-	2	3
11.Causas externas	1	3	2	4	10
12.Procesos de carácter anatomopatológico o fisiopatológico	-	2	-	1	3
13.Aspectos socioprofesionales	1	-	1	-	2

14.Prevencción y promoción de la salud	10	7	7	4	28
15.No consta	-	-	-	-	-
<b>Con enfermedad en el título</b>	20	32	24	17	93
<b>Sin enfermedad en el título</b>	11	7	8	4	30
<b>TOTAL</b>	31	39	32	21	123

El gran grupo que no incluye enfermedad en el título cuenta con 30 registros, un 24,4% de los artículos originales, que a su vez se han dividido en dos: el grupo de aspectos socioprofesionales con 2 registros y el de prevención y promoción de la salud con 28. El gran grupo de títulos con alguna enfermedad en el título alberga 93 registros, un 75,6%, que se han clasificado de la manera que sigue. El grupo más nutrido de publicaciones es el de microbiología/infecciosas y parasitarias con treinta y seis referencias, lo que representa un 37,89% de todos los artículos originales. Le siguen en frecuencia los grupos del aparato digestivo y el del sistema nervioso y órganos de los sentidos con dieciséis referencias cada uno, esto es, un 16,84% respectivamente. Siguen los grupos de tumores, cáncer y enfermedades generales y el del aparato respiratorio con seis referencias cada uno que equivalen a un 6,31% respectivamente. Con cinco referencias hay un grupo, con cuatro hay tres grupos, con tres hay otros dos, y con una referencia hay un grupo, el del aparato circulatorio.

## **VI.2.b.2.-Artículos “no originales”.**

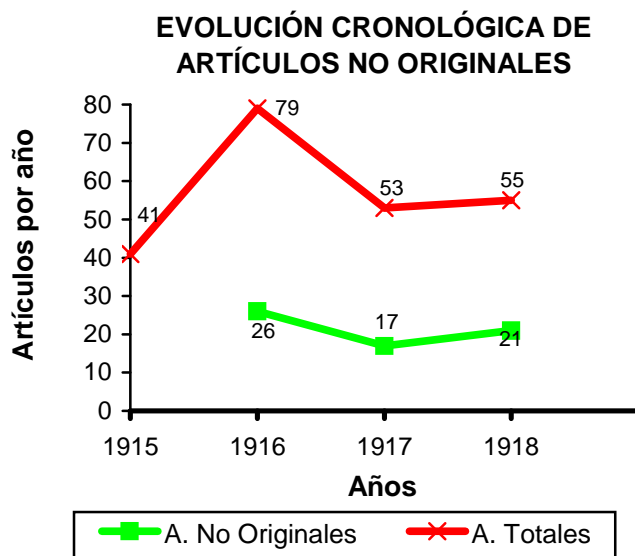
Así se han considerado los capítulos de libros y los artículos publicados originalmente en otras revistas médicas o libros, transcritos en la revista que estudiamos. Se han encontrado 64 de estos artículos, procedentes de veintinueve revistas diferentes y de dos libros. Dentro de los doscientos veintiocho artículos científicos que hay en *Murcia Médica*, éstos representan un 28%, que equivalen a algo más de la mitad que los originales.

### **VI.2.b.2.1.-Distribución cronológica.**

En el gráfico 2 se puede observar que en el primer año de la revista no hay datos de los artículos no originales, esto es debido a que en este periodo solamente se publican reseñas de artículos científicos.



Gráfico 2. Evolución cronológica de artículos no originales de *Murcia Médica*.



El segundo año con 26 registros es el que más aporta, y representan casi un 33% de los 79 artículos científicos de 1916. En el tercer año se han recogido 17 no originales de los 53 artículos científicos, esto es un 32%. En el último año hay 21 no originales de los 55 artículos científicos, lo que hace un 38%.

#### VI.2.b.2.2.-Contenido temático.

Igual que los artículos originales, se han clasificado los no originales en un primer gran grupo de artículos con alguna enfermedad en el título y un segundo gran grupo que no lo incluye. Como se ha comentado en el apartado anterior y se puede observar en la tabla 24 en 1915 no hay artículos no originales en *Murcia Médica*, hay reseñas de artículos no originales que se analizan más adelante. Así, se han identificado 64 artículos no originales.

Tabla 24. Contenido temático de los artículos no originales de *Murcia Médica*.

Contenido Temático	Año 1915	Año 1916	Año 1917	Año 1918	Artículos no originales
01.Aparato circulatorio	-	-	6	-	6
02.Aparato digestivo	-	1	1	2	4
03.Microbiología/Infecciosas	-	11	3	3	17
04.Aparato respiratorio	-	2	2	1	5
05.Órganos de locomoción	-	1	-	1	2
06.Sist. Nervioso y órganos de los sentidos	-	5	1	6	12
07.Tumores, cáncer y enfermedades generales	-	1	-	4	5

08.Aparato genitourinario	-	2	1	2	5
09.Embarazo, parto y puerperio	-	-	-	-	-
10.Infantil y perinatal	-	-	1	2	3
11.Causas externas	-	1	-	-	1
12.Procesos de carácter anatomopatológico o fisiopatológico	-	3	1	-	4
13.Aspectos socioprofesionales	-	-	-	-	-
14.Prevenición y promoción de la salud	-	6	6	6	18
15.No consta	-	-	-	-	-
<b>Con enfermedad en el título</b>	-	20	11	15	46
<b>Sin enfermedad en el título</b>	-	6	6	6	18
<b>TOTAL</b>	-	26	17	21	64

El gran grupo sin enfermedad en el título solo cuenta con artículos del grupo de promoción y prevención de la salud que tiene 18 registros y supone un 28.2% de los no originales. El gran grupo de enfermedad en el título comprende con 46 artículos el 71.8% de los no originales. Incluye, por orden de frecuencia, al grupo de microbiología/infecciosas y parasitarias con 17 referencias, un 26,5% de los no originales, en segundo lugar el del sistema nervioso y órganos de los sentidos con 12 referencias, que equivalen a un 18,75%. Le sigue con seis registros (9%) el grupo de aparato circulatorio. A continuación hay tres grupos con cinco artículos cada uno (7,8%), que son: aparato respiratorio, tumores, cáncer y enfermedades generales, y aparato genitourinario. Con cuatro referencias cada uno (6,2%) hay dos grupos: aparato digestivo y el de procesos de carácter anatomopatológico o fisiopatológico. El siguiente grupo es el de infantil y perinatal con tres registros (4,6%); a continuación con dos referencias (3%) hay un grupo, con una hay otro, y otro con ninguna.

### VI.2.b.2.3.-Procedencia.

Los sesenta y cuatro trabajos de este tipo proceden de dos libros y de veintinueve revistas diferentes, todas nacionales. En la tabla 25 podemos observar la distribución de los artículos no originales. La revista que más artículos aporta es *Gaceta Médica Catalana* con diez artículos, un 15% de los no originales. Le sigue con ocho artículos, un 12%, *El Siglo Médico*; con cinco, un 7%, sigue *Segovia Médica*; con cuatro artículos, un 6%, *Los Progresos de la Clínica*; con tres artículos, un 4%, hay tres revistas: *Gaceta Médica del Sur*, *La Medicina Social Española*, y *Revista de Medicina y Cirugía Prácticas*. Finalmente con dos artículos cada una, un 3%, hay cuatro: *La Especialidad Práctica*, *Medicina y Libros*, *Policlínica*, y *Revista Clínica de los Hospitales*; el resto con un artículo cada una.

Los dos libros que *Murcia Médica* utiliza como fuentes son: *Fisiología humana* de Gómez Ocaña y *Lecciones de Patología gastro-intestinal* de Fidel Fernández Martínez. Cada uno figura con una referencia que representa un 1% de los artículos no originales de la revista.

Tabla 25. Procedencia y número de los artículos no originales procedentes de otras revistas publicados en *Murcia Médica*.

REVISTA*	Nº ARTICULOS	%
<i>Andalucía Médica</i> (Córdoba)	1	1,56
<i>Aragón Médico</i> (Zaragoza)	1	1,56
<i>Boletín de la Asociación de Médicos Titulares</i> (Madrid)	1	1,56
<i>Boletín de la Sociedad Española de Biología</i> (Madrid)	1	1,56
<i>Clínica</i> (Madrid)	1	1,56
<i>El Eco Médico-Quirúrgico</i> (Madrid)	1	1,56
<i>El Siglo Médico</i> (Madrid)	8	12,5
<i>Gaceta Médica Catalana</i> (Barcelona)	10	15,62
<i>Gaceta Médica del Sur</i> (Granada)	3	4,68
<i>Justicia y Sanidad</i> (Madrid)	1	1,56
<i>La Clínica Moderna</i> (Zaragoza)	1	1,56
<i>La Especialidad Práctica</i> (Zaragoza)	2	3,12
<i>La Medicina Íbera</i> (Madrid)	1	1,56
<i>La Medicina Social Española</i> (Madrid)	3	4,68
<i>La Pediatría Española</i> (Madrid)	1	1,56
<i>Laboratorio</i> (Barcelona)	1	1,56
<i>Los Progresos de la Clínica</i> (Madrid)	4	6,25
<i>Medicina y Libros</i> (Madrid)	2	3,12
<i>Notas Médicas</i> (Salamanca)	1	1,56
<i>Policlínica</i> (Valencia)	2	3,12
<i>Revista Clínica de los Hospitales</i> (Madrid)	2	3,12
<i>Revista Clínica de Madrid</i> (Madrid)	1	1,56
<i>Revista de Medicina y Cirugía Prácticas</i> (Madrid)	3	4,68
<i>Revista de Urología y Dermatología</i> (Madrid)	1	1,56
<i>Revista Íbero-Americana de Ciencias Médicas</i> (Madrid)	1	1,56
<i>Revista Valenciana de Ciencias Médicas</i> (Valencia)	1	1,56
<i>Revista Vallisoletana de Especialidades</i> (Valladolid)	1	1,56
<i>Segovia Médica</i> (Segovia)	5	7,81
<i>Therapia</i> (Barcelona)	1	1,56
<b>TOTAL</b>	62	96,87

\* El lugar de publicación incluido entre paréntesis no consta en el original y ha sido localizado en los catálogos de la Biblioteca Nacional de España.

Si se analiza la procedencia por provincias de las veintinueve revistas, fuente de artículos, se observa que todas son españolas y destaca la centralización en la capital. En primer lugar está Madrid con 16 diferentes (más de la mitad, un 55%), le siguen con un 10% y tres revistas cada una Barcelona y Zaragoza. Valencia aporta dos revistas (casi un 7%), y el resto una por provincia que supone un 3%, son: Córdoba, Granada, Salamanca, Segovia y Valladolid.

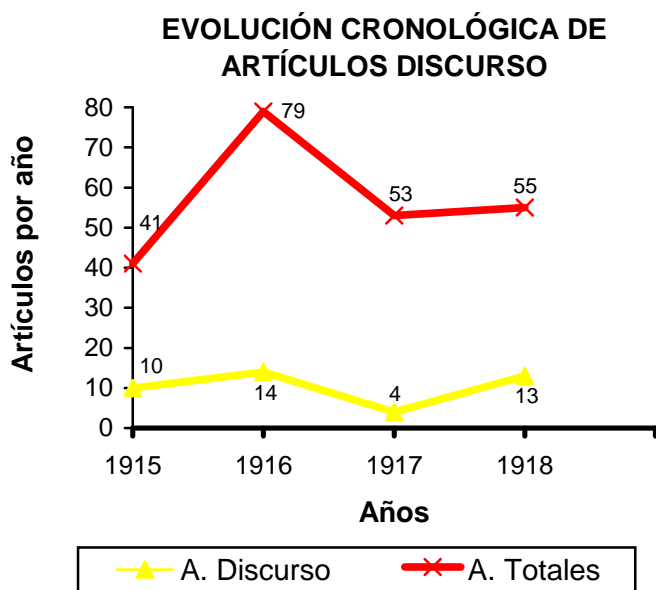
### VI.2.b.3.-Artículos “procedentes de discursos y comunicaciones”.

Este tipo de artículo es tan importante como los “no originales”, aunque menos abundante. Nos referimos a los artículos que se escribieron en la revista con el contenido de un discurso o una conferencia de algún tema de actualidad en las instituciones científicas de la época. Hay 41 artículos de esta modalidad que, entre los doscientos veintiocho artículos científicos de *Murcia Médica*, representan casi un 18%.

#### VI.2.b.3.1.-Distribución cronológica.

En el gráfico 3 se observa la evolución cronológica de los artículos procedentes de discursos y comunicaciones de *Murcia Médica* comparados con el total de artículos científicos de la revista.

Gráfico 3. Evolución cronológica de artículos discurso de *Murcia Médica*.



En 1915 hay publicados diez artículos discurso que representan un 24% de los cuarenta y uno que hay en ese año. En 1916 los artículos ascienden a catorce, esto es un 17.7%; en 1917 descienden a cuatro, un 7.5%; y en 1918 se publican trece artículos que suponen un 23.6% de ese año como se puede ver en el gráfico 3.

### VI.2.b.3.2.-Contenido temático.

Los artículos procedentes de discursos se han clasificado al igual que los artículos originales y no originales en dos grandes grupos atendiendo a la presencia o no en el título de enfermedad, síndrome o síntoma algunos. Como ya se ha comentado hay 41 artículos de este tipo que se han relacionado en la tabla 26.

Tabla 26. Contenido temático de los artículos discurso de *Murcia Médica*.

Contenido Temático	Año 1915	Año 1916	Año 1917	Año 1918	Artículos discurso
01.Aparato circulatorio	1	-	-	-	1
02.Aparato digestivo	1	-	1	3	5
03.Microbiología/Infecciosas	3	4	-	2	9
04.Aparato respiratorio	2	2	-	-	4
05.Órganos de locomoción	-	-	-	2	2
06.Sistema nervioso y órganos de los sentidos	-	1	1	1	3
07.Tumores, cáncer y enfermedades generales	6	-	-	-	6
08.Aparato genitourinario	-	-	-	-	-
09.Embarazo, parto y puerperio	-	-	-	-	-
10.Infantil y perinatal	-	-	-	-	-
11.Causas externas	-	-	-	-	-
12.Procesos de carácter anatomopatológico o fisiopatológico	-	-	-	1	1
13.Aspectos socioprofesionales	-	2	-	2	4
14.Prevenición y promoción de la salud	1	7	2	3	13
15.No consta	-	-	-	1	1
<b>Con enfermedad en el título</b>	9	5	2	7	23
<b>Sin enfermedad en el título</b>	1	9	2	5	17
<b>TOTAL</b>	10	14	4	13	41

El gran grupo que no incluye enfermedades en el título posee 17 registros, un 41.4% de los artículos discurso. Se divide en otros dos grupos: el de aspectos socioprofesionales con 4 artículos y el de prevención y promoción de la salud con 13. El gran grupo de artículos con alguna enfermedad en el título tiene 23 artículos, un 56% de los artículos discurso. Hay un artículo en el que no consta el contenido temático en el título que se ha clasificado, supone el 2.4% restante de los artículos discurso. El gran grupo de artículos con alguna enfermedad en el título se divide en varios grupos. En primer lugar el de infecciosas con 9 registros (un 21.9% de los artículos discurso), el siguiente es el grupo de tumores, cáncer y enfermedades generales con 6 referencias (un 14.6%), seguido de las 4 (un 9.7%) del aparato digestivo. Con 3 artículos (un 7.3%) está el grupo de enfermedades del sistema nervioso y órganos de los sentidos, con 2 (un %) está el grupo de órganos de locomoción, y con un solo registro hay dos grupos. Es de destacar que hay cuatro grupos sin representación en los artículos discurso en

cuanto a contenido temático, son: genitourinario; embarazo, parto y puerperio; infantil y perinatal; y causas externas.

#### **VI.2.b.4.-Comparativa de artículos científicos.**

Para completar el análisis de *Murcia Médica* se han comparado los tres tipos de artículos científicos analizados hasta ahora atendiendo a su distribución cronológica y, según el título de los artículos, al contenido temático y a la especialidad.

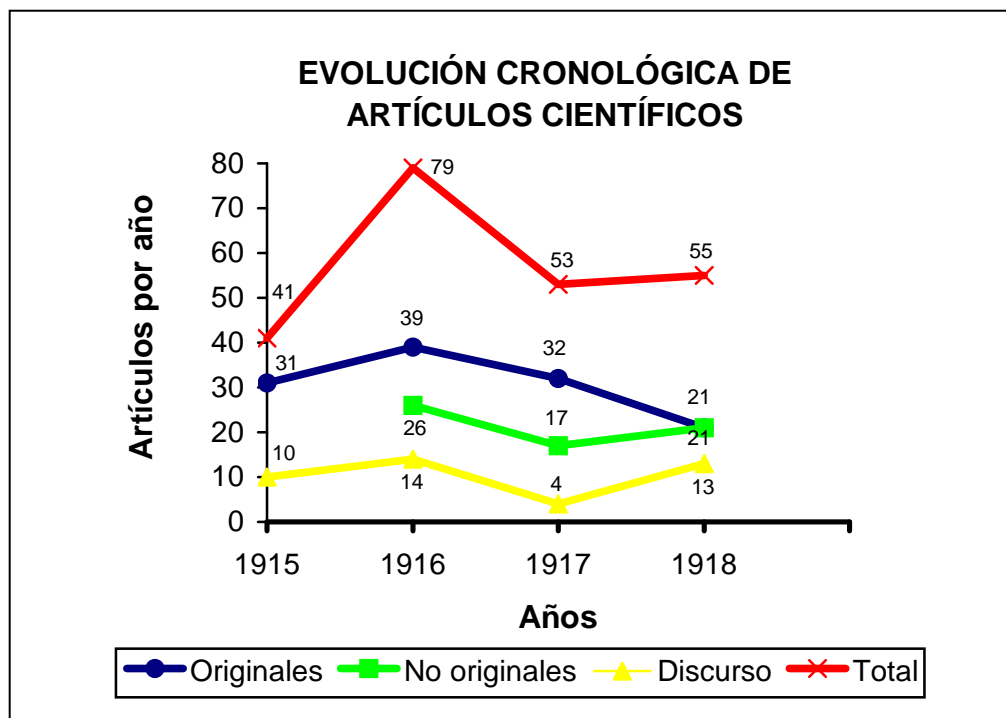
En la tabla 27 y en el gráfico 4 se puede observar una visión de conjunto distinta, que en apartados anteriores, en la cronología de los artículos.

Tabla 27. Tipos de artículos científicos de *Murcia Médica*.

<b>AÑO</b>	<b>ARTICULOS ORIGINALES</b>	<b>ARTÍCULOS NO ORIGINALES</b>	<b>ARTÍCULOS DISCURSOS</b>	<b>TOTAL</b>
<b>1915</b>	31	-	10	41
<b>1916</b>	39	26	14	79
<b>1917</b>	32	17	4	53
<b>1918</b>	21	21	13	55
<b>TOTAL</b>	123	64	41	228

En cifras totales los artículos originales son aproximadamente el doble de los no originales y el triple de los procedentes de discursos, además representan más de la mitad de los totales. El primer año hay 41 artículos científicos, al año siguiente hay un gran aumento duplicándose casi la cifra, en 1917 se publican 53 y en 1918 sigue ascendiendo a 55 artículos. Se observa un progresivo aumento cada año de artículos científicos publicados en *Murcia Médica*, con la particularidad del gran aumento de 1916. Como se puede observar en la tabla 27 y en el gráfico 4 en este año se publica la mayor cantidad de cualquiera de los diferentes tipos de artículos, el porcentaje en 1916 que supone cada valor de éstos entre sus totales es: entre los originales el 31.7% (39 registros de 123), entre los no originales asciende a un 40.6% (26 de 64), entre los procedentes de discursos un 34.1% (14 de 41), y en total entre los artículos científicos un 34.6% (79 de 228).

Gráfico 4. Evolución cronológica de los artículos científicos de *Murcia Médica*.



#### VI.2.b.4.1.-Según contenido temático.

Al ser el grupo de las enfermedades infecciosas el contenido temático más frecuente entre los artículos científicos de *Murcia Médica*, se expondrá una relación de las enfermedades de este tipo, indicando su relevancia en el texto:

Tabla 28. Relación genérico-específica de los artículos científicos de *Murcia Médica*.

CODIFICACIÓN	GRUPO	PARCIAL	TOTAL
C03	afecciones infecciosas, parasitarias y microbiología	3	60
C0303	escarlatina	1	1
C0306	tétanos	1	1
C0307	sarampión	1	1
C0309	cólera	1	1
C0310	sífilis	3	6
C03100101	sífilis congénita tardía	1	-
C031008	sífilis nerviosa	2	-
C0311	tuberculosis y enfermedades relacionadas	-	24
C031107	tuberculosis	4	-
C03110702	tuberculosis pulmonar	8	-

C0311070205 C0311070801	tuberculosis pulmonar crónica	1	-
C0311070504	peritonitis tuberculosa	1	-
C03110711	tuberculosis genital	1	-
C03110716	tuberculosis renal	4	-
C0311071701	pleuresía purulenta tuberculosa	1	-
C03110718	tuberculosis vesical	4	-
C0311071801	cistitis tuberculosa	1	-
C0313	otras infecciones y septicemia	-	8
C03130113	absceso retrofaríngeo	1	
C0313040101 C03131301	uretritis por estreptococos	1	
C0313040102	uretritis crónica	1	
C031306010502	colibacilosis	1	
C03130801 C03131401	infección puerperal uterina	1	
C031309	infección febril	1	
C03131501	forunculosis	1	
C03131601	sinusitis frontal	1	
C0314	paludismo y fiebres relacionadas	-	1
C031409	encefalopatía palúdica	1	
C0316	tifus	-	1
C031603	fiebre tífica	1	
C0317	fiebre paratífica	1	1
C0322	quiste hidatídico	-	3
C032202	quiste hidatídico del pulmón	1	
C032203	quiste hidatídico del riñón	1	
C032204	quiste hidatídico del bíceps braquial	1	
C0323	disentería	-	1
C032304	disentería tropical	1	
C0325	difteria	1	1
C0329	chancro blando	1	1
C0332	blenorragia/gonococia	4	8
C033202	epididimitis gonocócica	1	
C033203	estrecheces uretrales gonocócicas	1	
C033204	prostatitis aguda blenorragica	1	
C033205	vulvovaginitis gonocócica	1	
C0336	leishmaniosis	-	1
C033601	leishmaniosis dérmica	1	
C0337	poliomielitis	1	1

Hay sesenta registros, entre artículos originales, no originales y procedentes de discursos, en *Murcia Médica* en cuyo título aparece alguna afección infecciosa, parasitaria o microbiología (Grupo temático C03), que suponen un 26,31 % de todos los artículos científicos de la revista. En diecisiete grupos se clasifican los sesenta artículos científicos recogidos como enfermedades infecciosas en *Murcia Médica*. El más frecuente es el grupo de la tuberculosis con veinticuatro registros que representan un 40% de los que se están analizando. Le siguen a distancia con ocho cada uno (un 13,3%) el grupo de otras infecciones y septicemia, y el grupo de la gonococia, el cuarto grupo es el de la sífilis con seis (un 10%), y el siguiente el de quistes hidatídicos con tres (un 5%). Los doce restantes grupos cuentan con una referencia cada uno.



Como se ha podido observar en la tabla 28 la enfermedad infecciosa más frecuente de la revista es la tuberculosis. Hecho que coincide con la mortalidad del país en esa época. La causa de muerte más frecuente por enfermedad infecciosa en España de 1915 a 1917 es la tuberculosis. En 1918 es la gran epidemia de gripe que supera con creces cualquier otra causa de muerte<sup>125</sup>. Puede ser razonable, que en *Murcia Médica* no se dedique ni un artículo acerca de la gripe entre los clasificados como científicos, al no dar tiempo si dejó de publicarse precisamente en otoño de 1918. Otro motivo que puede influir en que la tuberculosis sea la enfermedad de la que más se publica en esta revista es que uno de sus directores fundadores, Martínez Ladrón de Guevara, sea especialista en enfermedades del pecho.

#### VI.2.b.4.2.-Según especialidad médica.

Los artículos científicos se han clasificado según su especialidad sanitaria, en la tabla 29 se puede observar según el tipo de artículo (artículo original, artículo no original o artículo procedente de discurso) la especialidad a que corresponde. La clasificación se ha hecho desde una perspectiva actual, pues si se hubiese atendido a la distribución del momento, por ejemplo radiología, radioterapia y hasta fisioterapia se hubiesen tenido que incluir en “electrología”. Por otra parte, la clasificación se hace exclusivamente atendiendo al título de los artículos.

Tabla 29. Especialidades según el título de los artículos científicos de *Murcia Médica*.

ESPECIALIDADES	ART ORIG	ART NO ORIG	ART DISC	TOTAL
ALERGIA	1	-	-	1
ANÁLISIS CLÍNICOS	4	10	-	14
ANATOMÍA	1	2	-	3
ANATOMÍA PATOLÓGICA	9	-	1	10
ANESTESIA	2	2	-	4
ATENCIÓN PRIMARIA	-	1	-	1
BIOLOGÍA	2	1	-	3
BIOQUÍMICA	1	1	3	5
CARDIOLOGÍA	9	7	2	18
PATOLOGÍA QUIRÚRGICA	14	7	4	25
DERMATOLOGÍA	6	4	-	10
ENDOCRINOLOGÍA	5	3	5	13
FARMACOLOGÍA	11	4	12	27
FISIOLOGÍA	3	4	2	9
FISIOTERAPIA	-	1	-	1
GASTROENTEROLOGÍA	11	6	6	23
GENÉTICA	1	-	1	2
HEMATOLOGÍA	7	5	1	13
HIGIENE	1	3	-	4
INMUNOLOGÍA	4	3	-	7

<sup>125</sup> Clavero González G. *Análisis de la situación sanitaria española*. Madrid: Ministerio Sanidad y Seguridad Social, Subsecretaría de la Salud; 1977.

<b>MEDICINA DEL TRABAJO</b>	-	1	-	1
<b>MEDICINA INTERNA</b>	3	-	-	3
<b>MEDICINA LEGAL</b>	9	3	4	16
<b>MICROBIOLOGÍA/INFECCIOSAS</b>	41	20	9	70
<b>NEFROLOGÍA</b>	9	3	-	12
<b>NEUMOLOGÍA</b>	13	3	7	23
<b>NEUROLOGÍA</b>	16	12	3	31
<b>NUTRICIÓN</b>	1	-	1	2
<b>OBSTETRICIA Y GINECOLOGÍA</b>	10	5	-	15
<b>ODONTOLOGÍA</b>	1	-	-	1
<b>OFTALMOLOGÍA</b>	4	1	5	10
<b>ONCOLOGÍA</b>	5	1	1	7
<b>OTORRINOLARINGOLOGÍA</b>	2	5	1	8
<b>PEDIATRÍA</b>	4	6	-	10
<b>PSICOLOGÍA</b>	1	1	-	2
<b>PSIQUIATRÍA</b>	5	3	1	9
<b>RADIOLOGÍA</b>	5	-	-	5
<b>RADIOTERAPIA</b>	5	-	-	5
<b>SALUD PÚBLICA</b>	4	5	2	11
<b>TOXICOLOGÍA</b>	3	1	-	4
<b>TRAUMATOLOGÍA</b>	4	-	2	6
<b>URGENCIAS</b>	2	1	-	3
<b>UROLOGÍA</b>	16	6	-	22
<b>VENERELOGÍA</b>	6	3	-	9
<b>NO CONSTA</b>	3	1	3	7
<b>TOTAL</b>	123	64	41	228

El conjunto de artículos científicos suponen un total de 228, repartidos en 123 originales, 64 no originales y 41 procedentes de discursos. Se han clasificado en 44 especialidades diferentes. Hay 7 artículos a los que no se le ha asignado ninguna.

Entre todos los artículos la especialidad más frecuente es microbiología/infecciosas que cuenta con 70 registros (un 30,7%), la segunda es neurología con 31 artículos (un 13,6%), la tercera es farmacología con 27 referencias (un 11,8%), le sigue patología quirúrgica con 25 (un 10,9%), las siguientes son gastroenterología y neumología cada una con 23 (un 10%), y con un registro menos urología (un 9,6%). Cardiología tiene 18 registros (un 7,9%), medicina legal con 16 artículos representa un 7%, ginecología y obstetricia con 15 referencias supone un 6,5%. La siguiente es análisis clínicos con 14 artículos (un 6,1%), con uno menos hay dos especialidades endocrinología y hematología (cada una un 5,7%), con 12 está nefrología (un 5,2%), con 11 registros está salud pública (un 4,8%), y con 10 hay cuatro: anatomía patológica, dermatología, oftalmología y pediatría (cada una un 4,4%). Con menos de 10 referencias cada una quedan las veinticinco restantes especialidades de la tabla 29.

Si analizamos los artículos originales se observa que están comprendidos en cuarenta y una especialidades. La más frecuente continúa siendo microbiología/infecciosas con 41 registros que suponen un 33,3% de los 123 artículos originales. Le siguen neurología y urología con 16 cada una (un 13% respectivamente), en cuarto lugar con 14 registros está patología quirúrgica (un 11,4%), con uno menos está neumología (un 10,5%), farmacología y gastroenterología cada una con 11 representan un

8,9% respectivamente, y con 10 está obstetricia y ginecología (un 8,1%). Con 9 referencias y un 7,3% cada una están anatomía patológica, cardiología, medicina legal y nefrología, y con 7 está hematología (un 5,7%). Las veintiocho restantes especialidades cuentan con 6 o menos artículos cada una.

Los artículos no originales están comprendidos en treinta y cinco especialidades. La más frecuente continúa siendo microbiología/infecciosas con 20 registros que suponen un 31,2% de los 64 no originales. Le sigue neurología con 12 (un 18,7%), la tercera es análisis clínicos con 10 (un 15,6%), siguen cardiología y patología quirúrgica ambas con 7 registros (cada una un 10,9%), las siguientes son gastroenterología, pediatría y urología con 6 cada una (un 9,3%), y finalmente con 5 cada una están hematología, obstetricia/ginecología, otorrinolaringología y salud pública (un 7,8%). Con 4 o menos artículos cada una hay veintitrés especialidades.

Los artículos procedentes de discursos están comprendidos en veintiuna especialidades. La más frecuente es farmacología con 12 artículos que suponen un 29,2% de los 41 procedentes de discursos. Le sigue microbiología/infecciosas con 9 (un 21,9%), en tercer lugar está neumología con 7 (un 17%), en cuarto está gastroenterología con 6 (un 14,6%), continúa oftalmología con 5 (un 12,2%), las siguientes son patología quirúrgica y medicina legal cada una con 4 (un 9,7%). Quedan trece especialidades con 3 o menos referencias cada una.

### VI.2.b.5.-Autores de artículos científicos.

Se van a estudiar en conjunto los autores de los tres tipos de artículos científicos (originales, no originales y procedentes de discursos) de *Murcia Médica* atendiendo a varios aspectos. Se han identificado ciento treinta autores de los doscientos veintiocho artículos científicos, véase tabla 30.

Tabla 30. Distribución por autores de los artículos científicos de *Murcia Médica*.

AUTOR	Nº ARTÍCULOS	%
Fernández Martínez, F	7	3,07
Rodríguez Arias, B	7	3,07
Calandre, L	6	2,63
González Aguilar, F	6	2,63
Márquez Rodríguez, M	6	2,63
Medina Romero, F	6	2,63
Verdes Montenegro	6	2,63
Albasanz Echevarría, S	5	2,19

Pascual, S	5	2,19
Royo Gonzalvez, M	5	2,19
Sánchez de Rivera y Moset	5	2,19
Sicilia, F	5	2,19
Barragán Bonet, M	4	1,75
Guillamón Conesa, A	4	1,75
Lecha-Marzo, A	4	1,75
López Albo, W	4	1,75
Martínez Ladrón de Guevara, JA	4	1,75
Molina Niñirola, JA	4	1,75
Sánchez y Carrascosa, M	4	1,75
Decref, J	3	1,31
Gelabert Aroca, E	3	1,31
Sainz Iriondo, R	3	1,31
Resto de autores (108) con uno o dos artículos	122	53,50
	228	100

---

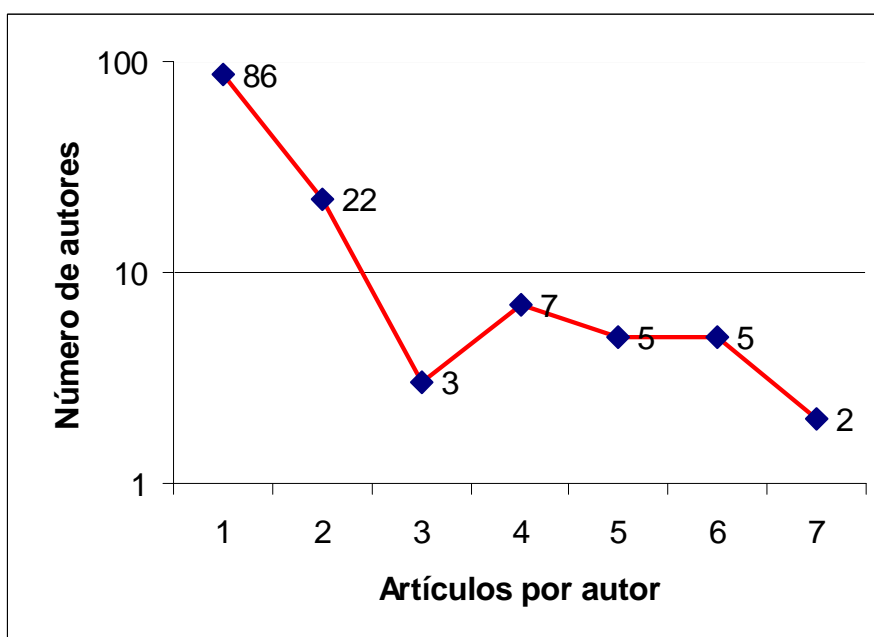
El 46,50% de los artículos científicos de *Murcia Médica* están escritos por veintidós autores, el restante 53,50% está escrito por ciento ocho autores.

Los dos autores más prolíficos con siete artículos cada uno son: Fernández Martínez F, y Rodríguez Arias B. Con seis artículos cada uno hay cinco: Calandre L, González Aguilar F, Márquez Rodríguez M, Medina Romero F, y Verdes Montenegro J. Hay cinco autores que tienen cinco artículos cada uno, son: Albasanz Echevarría S, Pascual S, Royo González M, Sánchez de Rivera y Moset, y Sicilia F. En el siguiente grupo son siete autores con cuatro artículos cada uno: Barragán Bonet M, Guillamón Conesa A, Lecha-Marzo A, López Albo W, Martínez Ladrón de Guevara JA, Molina Niñirola JA, y Sánchez Carrascosa M. El grupo de los que firman tres artículos incluye solo tres autores: Decref J, Gelabert Aroca E, y Sainz Iriondo R. El siguiente es el de los que firman dos artículos cada uno, hay veintidós autores (véase tabla 31). Finalmente el grupo de autores con un solo artículo suma ochenta y seis (tabla 31). Este último es el más abundante y supone un 66,15 % de todos los autores.

Tabla 31. Productividad de los autores de artículos científicos de *Murcia Médica*.

Nº ARTÍCULOS/AUTOR	Nº AUTORES
1	86
2	22
3	3
4	7
5	5
6	5
7	2
Total autores	130

Gráfico 5. Productividad de los autores de artículos científicos de *Murcia Médica*.



El otro aspecto es la colaboración entre autores, es decir, el número de firmantes por artículo científico. A principios del siglo XX, el 80 % de los trabajos tenía una sola firma, en la actualidad el 80 % tiene varias y la media de firmas por trabajo está entre 3 y 3,5<sup>126</sup>. En nuestro estudio resulta que solamente hay 8 trabajos realizados por más de una persona, en concreto con dos firmas cada uno. Los 220 restantes tienen un solo autor. Así el 96,5 % de los trabajos de *Murcia Médica* tienen una sola firma, y el 3,5 % dos firmas. La colaboración entre autores es muy escasa, prácticamente no existe. Las ocho parejas están formadas por: Calandre/Navarro, Escolano/García Rogel, Gresa/Gresa, Maestre/Lecha-Marzo, Marañón/Rosique A, Pascual/Celada, Peset/Peset, Welsch/Lecha-Marzo (véase Inventario de artículos por orden alfabético).

<sup>126</sup> López Piñero JM, Terrada ML. Los indicadores bibliométricos y la evaluación de la actividad médico-científica. (III) Los indicadores de producción, circulación y dispersión, consumo de la información y repercusión. *Medicina Clínica* 1992; 98(4): 143.

## **VI.2.c.-Inventario de monografías libros reseñados en *Murcia Médica* por orden alfabético de autor.**

### **ANÓNIMO**

*Agenda Médico Quirúrgica 1917*  
Bailly-Bailliere

### **ANÓNIMO**

*Anales de la estación experimental del Instituto de Nápoles*

### **ANÓNIMO**

*La carretera de Sierra Nevada*

### **ANÓNIMO**

*Legislación sanitaria o El libro de las consultas: Guía práctico de los titulares*  
Salamanca, Edita *Regeneración Médica*

### **ANÓNIMO**

*Memoria anual del Primer Consultorio de Niños de Pecho en Madrid*  
Madrid

### **ANÓNIMO**

*Reglamento de la Asociación de la Prensa Médica Española*

### **ABDERHALDEN, E**

*Fermentos defensivos del organismo animal*  
Barcelona, Casa editorial Estudio

### **ALGORA, J**

*La crítica de la importación de la sífilis en España*

### **ANGUERA DE SOJO, JM**

*Nociones de higiene práctica, para las escuelas de primera enseñanza*  
Barcelona, Librería Católica

### **APERT**

*Higiene de la infancia*  
Barcelona, Hijos de Espasa editores

### **AUTENRIETH, G**

*Reconocimiento de venenos y de medicamentos activos. Tratado de Toxicología práctica*  
Barcelona, Gustavo Gili editor

### **AZNAR MOLINA, J**

*Juicio crítico y valor efectivo actual de la Bacterioterapia*

### **BARCIA CABALLERO, J**

*La locura de los niños*

### **BASSOLS, A; PRIM**

*Higiene de la tuberculosis*  
Barcelona, Librería Católica

### **BELLVÉ CUSIDÓ, J**

*Bioquímica Urológica*

**BERKEKEY; BONNEY**

*Obstetricia de Urgencia*  
Barcelona, Editor M. Marín

**BOURSIER**

*Manual de Ginecología*  
Barcelona, Editorial Hijos de Espasa

**CALANDRE, L; CARRASCO, P**

*Contribución al estudio microscópico del fascículo de His*

**CALANDRE, L; NAVARRO, A**

*Sobre la estructura sincitial del corazón*

**CALATAYUD**

*Discurso leído en la sesión inaugural de la Sociedad Española de Electrología Médica*

**CALLEJA, C**

*Nuevo concepto y tratamiento racional de la angina de pecho*

**CALLEJA, C**

*Tuberculosis renal*

**CARDENAL, F**

*El criterio actual sobre las aguas minero-medicinales*

**CHALET, V; CESTAN**

*Cirugía y Técnica operatorias*

**CIFUENTES, P**

*El prostatismo sin próstata hipertrofiada*

**CIFUENTES, P**

*Uronefrosis calculosa*

**COLL, J**

*Algunos comentarios acerca de las diversas manipulaciones a que son sometidas las leches más empleadas en la lactancia artificial de los niños*

**COROLEN, W**

*La locura en la Historia de la Humanidad*

**DECREP**

*Concepto actual de la poliomiелitis y de su tratamiento fisioterápico*

**FARGAS Y RAYNAT, M**

*Roentgenterapia en el Tratamiento de los Miomas del útero*

**FERNÁNDEZ MARTÍNEZ, F**

*Caracteres regionales de la Patología Andaluza*

**FERNÁNDEZ MARTÍNEZ, F**

*Lo que se debe hacer y lo que no se debe hacer con los enfermos del estómago*

**FORGUE**

*Manual de Patología Externa (tomo 1)*

Barcelona, Editorial Hijos de Espasa

**FORTEZA**

*Concepto moderno de las gotas de leche*

**FORTEZA**

*El espejo de la madre mahonesa*

**FORTEZA**

*Libreta del desarrollo y alimentación en los niños*  
Menorca, Gota de leche de Menorca

**GARCÍA DEL REAL, E**

*Tratado de Patología Médica (II tomo)*  
Madrid, Editores: Hijos de Reus

**GIMBERNAT, A**

*Nuevo método de operar en la hernia crural*

**GÓMEZ OCAÑA, J**

*Fisiología humana, teórica y experimental*

**HERNÁNDEZ IBÁÑEZ, J**

*Formulario-Guía de Terapéutica de urgencia*

**HERZEN**

*Guía formulario de terapéutica*  
Barcelona, Editorial Hijos de Espasa

**LECHA-MARZO, A**

*Tratado de autopsias y embalsamamientos*  
Madrid

**LEGAHN, A**

*Química biológica*  
Barcelona, Casa editorial Estudio

**LÓPEZ FANJUL**

*Verdadera crítica de la operación de Alvarez para la curación de la úlcera de estómago*

**LOZANO MONZÓN**

*Compendios Quirúrgicos: Tuberculosis*

**LOZANO MONZÓN**

*Compendios Quirúrgicos (Esguinces, luxaciones, fracturas articulares)*

**LOZANO MONZÓN**

*Tuberculosis*

**MACKENZIE, J**

*Los síntomas y su interpretación*  
Barcelona, Casa editorial Estudio

**MANHEIM, E**

*Química Toxicológica*  
Barcelona, Casa editorial Estudio

**MARTÍNEZ NADAL, A; FERRÁN PÉREZ, J**

*Compendio de Anatomía Topográfica y Operaciones*  
Madrid, Editores: Hijos de Reus



**MEGÍAS, J; MORENO DE VEGA, F**

*La meningitis tuberculosa y la retención nitrogenada en los niños*

**MOHR Y STACHELIN**

*Tratado de Medicina Interna. (12 tomos)*

Madrid, Casa editorial Calleja

**MORAGAS, R**

*Contribución al estudio de la distribución geográfica de las tiñas. Las tiñas de Barcelona*

Barcelona

**MUSATADI, M**

*Escoliosis, su tratamiento y técnica*

**MUT, A**

*La enfermera (tomo I)*

Madrid, Editores: Hijos de Reus

**NAVARRO BLASCO, A**

*La helioterapia en la tuberculosis pulmonar*

**NEGRETE, C**

*Notas clínicas de Cirugía Urológica*

**NUBIOLA, P**

*Los primeros signos de la gestación*

**NÚÑEZ, A**

*Manual del Laboratorio Clínico*

**PALANCA**

*El diagnóstico del paludismo en el laboratorio*

**PALANCA**

*Examen del líquido céfalo-raquídeo como medio diagnóstico y pronóstico en la meningitis aguda no tuberculosa*

**PÉREZ DE ALCALDE, A**

*La vacunoterapia panantógena en los casos de grave pulmonía*

**PLÁ, R; ARMENGOL**

*Diagnóstico precoz de la tuberculosis pulmonar*

Barcelona, Editores: Herederos de Gili

**PORTILLO, L**

*Nuevo suero gonoleucolísico de aplicación local para los tratamientos preventivo y yugulador o abortivo de la blenorragia*

**PORTILLO, L**

*Técnica de la reacción de Wassermann cuantitativa*

**PUJIULA**

*La vida y su evolución filogenético*

Barcelona, Librería Católica

**PUJIULA**

*Citología*

Barcelona, Librería Católica

**RECASENS**

*Observaciones y estadísticas personales sobre el tratamiento del cáncer uterino por medio del radio y mesotorio*

**RECASENS**

*Sobre los efectos curativos obtenidos con el radio en el tratamiento del cáncer uterino*

**REIG PASTOR, F**

*Contribución al tratamiento de la viruela*  
Valencia

**REIG PASTOR, F**

*Recuerdo apologético del Dr. Pablo Calvé Roura*  
Valencia

**RIBELLES, F**

*Manual de Inspección Médico-escolar*

**RIBELLES, F**

*Villaporcina (Novela corta de costumbres antihigiénicas)*

**RODRÍGUEZ, B**

*La reacción de Langue (oro coloidal) en la parálisis general*

**SAALFELD, E**

*Manual de Cosmética*

**SAINZ DE LOS TERREROS; R. ILLERA, L**

*Vacunoterapia en la Tos Ferina*

**SAINZ DE LOS TERREROS**

*Hidrocele gigante*

**SÁNCHEZ DEL VAL, A**

*Nuevo método de tratamiento de la blenorragia*

**SEDGWICK, C**

*Problemas modernos de Biología*  
Barcelona, Casa editorial Estudio

**SERÉS**

*Asociación del cateterismo ureteral y la radiografía en el diagnóstico de las afecciones del uréter, pelvis renal y riñón*

**SERRALLACH**

*Interpretación clínica de los análisis de orina, diuresis y micción*

**SIMANCAS SEÑÁN**

*Las hemorragias nasales*

**STRÜMPELL, A; TRAD. FARRERAS**

*Tratado de Patología y Terapéutica especiales de las enfermedades internas*  
Barcelona, F. Seix editorial

**SUÁREZ, N**

*Hipnotismo, Magnetismo y Sonambulismo*

**SUÑÉ**

*Tratado de enfermedades de la infancia*  
Valladolid

**TOLEDO, J**

*La superficie basilar del occipital*  
Madrid

**VIBER**

*Manual de Medicina Legal y Toxicología (tomo I)*  
Barcelona, Editorial Hijos de Espasa

**VILA BARBERÁ, R**

*Dispepsias intestinales y análisis de heces*

**XALABARDER**

*Clínica complementaria*

**XERCAVINS**

*Las dos escorias sociales, la negra...y la blanca ante la Psiquiatría*

**YAGÜE, L; RUIZ, L; RODRÍGUEZ ZÚÑIGA; LÓPEZ DE VIVIGO; ALCÓN; MERINO PEROL;  
CARRO**

*Trabajos publicados por el Dispensario de Enfermedades del Aparato digestivo del Instituto Rubio*

## **VI.2.d.-Estudio estadístico descriptivo de las reseñas bibliográficas.**

Como reseñas se han estudiado tres tipos de documentos. En primer lugar las publicaciones (monografías, recopilaciones de cartas, anuarios...) en forma de libro que la revista recibiera. En segundo las noticias de aparición, desaparición o intercambio de otras revistas profesionales. Y finalmente los artículos reseñados (bien de *Murcia Médica* o de otras revistas). No se ha podido estudiar el intervalo entre la publicación de estos documentos y la publicación de sus reseñas al no constar en los mismos. En total se han recuperado 152 reseñas (91 “en forma de libro”, 7 “de revistas”, y 54 “de artículos científicos”) en *Murcia Médica*.

### **VI.2.d.1.-Reseñas a publicaciones en forma de libro.**

Las reseñas a publicaciones en forma de libro de *Murcia Médica* se encuentran en la “Sección Varia”, más concretamente en los apartados “Bibliografía”, “Obras Recibidas”, ó “Publicaciones Recibidas”. De su análisis (véase Inventario alfabético por autor de monografías libro reseñados en *Murcia Médica*) han resultado 91 reseñas en diferentes formas de publicación: tratados, manuales, separatas, cartas, novela, trabajos, reglamentos, libros, guías, formularios, o compendios. Observando los autores de dichas reseñas resultan 6 anónimos y 85 diferentes. De éstos, hay 10 autores que cuentan con 2 obras cada uno (Calandre, Calleja, Cifuentes, Fernández Martínez, Palanca, Pujiula, Recasens, Reig Pastor, Rivelles, y Sainz de los Terreros), y 2 con 3 cada uno (Forteza, y Lozano Monzón).

### **VI.2.d.2.-Revistas reseñadas.**

Las reseñas a otras revistas que hay en *Murcia Médica* se encuentran en toda la “Sección Varia”, concretamente en la subsección “Noticias” están las noticias de aparición, desaparición o reaparición de 7 publicaciones periódicas. Aparecen cinco: *Aragón Médico* (Zaragoza), *La Medicina Social Española* (Madrid), *La Terapéutica del Clínico*, *Revista de Medicina* (Cartagena), y *Revista Española de Obstetricia y Ginecología* (Madrid). Reaparece una: *Gaceta Médica de Murcia*. Y desaparece otra: *Revista Clínica de Madrid*, cuyos elementos continúan en la redacción de *El Siglo Médico* (Madrid).

Aunque no sean revistas reseñadas, como las siete anteriores, se ha considerado oportuno incluir en este apartado la relación de revistas que figuran como fuente de anuncios, concursos, noticias o cualquier otro motivo en “Sección Varia” (véase tabla 32), y las revistas que aportan las reseñas de artículos no originales en “Sección Profesional” en 1915 (véase tabla 33).

En “Sección Varia” se han recuperado (véase tabla 32) cincuenta y nueve revistas especializadas de la época, dos de ellas extranjeras (Perú y Uruguay). Al pertenecer a esta sección, en la tabla están incluidas, también, las siete revistas reseñadas anteriormente.

Tabla 32. Revistas que aparecen en “Sección Varia” de *Murcia Médica*.

<b>REVISTA (CIUDAD DE PROCEDENCIA)*</b>
<i>Anales de la Sociedad Española de Hidrología Médica</i> (Madrid)
<i>Andalucía Médica</i> (Córdoba)
<i>Aragón Médico</i> (Zaragoza)
<i>Bíos</i> (Barcelona)
<i>Boletín Clínico de Nuestra Señora del Pilar</i> (Zaragoza)
<i>Boletín de la Asociación de Médicos Titulares</i> (Madrid)
<i>Boletín de la Asociación Médica de Reus</i> (Reus, Tarragona)
<i>Boletín del Colegio de Médicos de Madrid</i> (Madrid)
<i>Boletín del Colegio de Médicos de Santander</i> (Santander)
<i>Boletín del Colegio Provincial de Médicos de Alicante</i> (Alicante)
<i>Boletín Médico Asturiano</i> (Gijón)
<i>Clínica</i> (Madrid)
<i>El Eco Médico-Quirúrgico</i> (Valladolid)
<i>El Monitor de Farmacia</i> (Madrid)
<i>El Siglo Médico</i> (Madrid)
<i>España Médica</i> (Madrid)
<i>España Médico-Forense</i>
<i>España Oftalmológica</i>
<i>Extremadura Médica</i> (Badajoz)
<i>Farmacoterapia Española</i>
<i>Gaceta Gaditana de Ciencias Médicas</i> (Cádiz)
<i>Gaceta Médica de Murcia</i> (Murcia)
<i>Gaceta Médica del Norte</i> (Bilbao)
<i>Gaceta Médica del Sur</i> (Granada)
<i>Guipúzcoa Médica</i> (Guipúzcoa)
<i>Hojas Médicas</i> (Zaragoza)
<i>Jerez Médico</i> (Jerez)
<i>La Clínica Moderna</i> (Zaragoza)
<i>La Crónica Médica</i> (Lima, Perú)
<i>La Especialidad Práctica</i> (Zaragoza)
<i>La Información Médica</i> (Cuenca)
<i>La Medicina Íbera</i> (Madrid)
<i>La Medicina Social Española</i> (Madrid)
<i>La Pediatría Española</i> (Madrid)
<i>La Terapéutica del Clínico</i> (Madrid)
<i>Los Progresos de la Clínica</i> (Madrid)
<i>Medicina y Libros</i> (Madrid)
<i>Medicina y Psiquiatría</i> (San Fernando Cádiz)
<i>Natura</i> (Montevideo, Uruguay)
<i>Notas Médicas</i> (Salamanca)
<i>Policlínica</i> (Valencia)

<i>Policlínica Sevillana</i> (Sevilla)
<i>Prensa Médica Gaditana</i> (Cádiz)
<i>Regeneración Médica</i> (Salamanca)
<i>Revista Balear de Ciencias Médicas</i> (Palma de Mallorca)
<i>Revista Barcelonesa de conocimientos médicos</i> (Barcelona)
<i>Revista Clínica de Madrid</i> (Madrid)
<i>Revista de Homeopatía Práctica</i> (Barcelona)
<i>Revista de Medicina y Cirugía Prácticas</i> (Madrid)
<i>Revista de Medicina de Cartagena</i> (Cartagena)
<i>Revista Española de Electrología y Radiología Médicas</i> (Madrid)
<i>Revista Española de Obstetricia y Ginecología</i> (Madrid)
<i>Revista Española de Urología y Dermatología</i> (Madrid)
<i>Revista Ginecológica Española</i>
<i>Revista Médica de Sevilla</i> (Sevilla)
<i>Revista Valenciana de Ciencias Médicas</i> (Valencia)
<i>Revista Vallisoletana de Especialidades</i> (Valladolid)
<i>Segovia Médica</i> (Segovia)
<i>Unión Médica</i> (Lérida)

\*El lugar de publicación incluido entre paréntesis no consta en el original y ha sido localizado en los catálogos de la Biblioteca Nacional de España.

A continuación se incluye una tabla (tabla 33) con las revistas cuyos artículos son reseñados en la sección “Prensa Profesional” de *Murcia Médica* que, como se verá en la tabla 36, son las que aportan las reseñas en esta sección únicamente el primer año de vida de la revista. La mitad de ellas figuran en la tabla anterior (tabla 32), pero al ser tan solo siete se ha decidido repetir las en su conjunto.

Tabla 33. Revistas que aparecen en la sección “Prensa Profesional” de *Murcia Médica*.

<b>REVISTA (CIUDAD DE PROCEDENCIA)*</b>
<i>Archivos de Ginecopatía, Obstetricia y Pediatría</i> (Barcelona)**
<i>Archivos de Oftalmología Hispano-Americanos</i> (Madrid)
<i>Boletín mensual del Colegio de Médicos de Gerona</i> (Gerona)
<i>La Clínica Castellana</i> (Valladolid)
<i>La Crónica Médica</i> (Lima, Perú)
<i>Los Progresos de la Clínica</i> (Madrid)
<i>Medicina y Libros Médicos</i> (Madrid)
<i>Policlínica</i> (Valencia)
<i>Policlínica Sevillana</i> (Sevilla)
<i>Revista de Higiene y Tuberculosis</i> (Valencia)
<i>Revista de Medicina y Cirugía Prácticas</i> (Madrid)
<i>Revista Española de Laringología, Otología y Rinología</i> (Madrid)
<i>Revista Médica de Sevilla</i> (Sevilla)
<i>Therapia</i> (Barcelona)

\*El lugar de publicación incluido entre paréntesis no consta en el original y ha sido localizado en los catálogos de la Biblioteca Nacional de España.

\*\*Más información: Escudé Casals M. Los “Archivos de Ginecopatía, Obstetricia y Pediatría”. *Actes IV Congrés d’Història de la Medicina Catalana*. Vol 2. Barcelona; 1988. p. 127-37.

### VI.2.d.3.-Reseñas de artículos científicos.

Las reseñas de artículos se han dividido en dos tipos: artículos originales de *Murcia Médica* reseñados en otras publicaciones periódicas, y artículos de otras revistas reseñados en *Murcia Médica*. Como se verá a continuación, han resultado 27 reseñas para cada uno de estos dos grupos, y juntas suman 54 reseñas de artículos de revista.

Los originales reseñados de *Murcia Médica* en otras revistas se encuentran en “Sección Varia”, en el apartado “Noticias”, se han hallado diecinueve artículos científicos distintos reseñados veintiséis veces y una más para un artículo de “Sección Varia”. Resultan diecinueve autores de estos artículos, sin incluir a la redacción de *Murcia Médica* que es la autora del artículo de “Sección Varia”. Hay tres autores (Tomás Maestre, Martínez Ladrón de Guevara, y Sánchez de Rivera) con dos artículos diferentes reseñados en distintas revistas. Ocurre con seis autores (Cañizo, Lozano, Maestre, Martínez Ladrón de Guevara, Molina Niñirola, y Sánchez de Rivera) que un mismo artículo es reseñado en dos revistas distintas cada uno. Por ejemplo, Martínez Ladrón de Guevara tiene en total cuatro reseñas por sus artículos en cuatro revistas diferentes, pero estas reseñas son de dos artículos originales publicados en *Murcia Médica*. Es decir cada artículo publicado en dos revistas diferentes. El resto de autores poseen una reseña por artículo (véase tabla 34). Podría indicarse que esto es, a falta de la posibilidad de hacer el análisis de todas las publicaciones españolas de la época, un indicador indirecto de la repercusión de la revista y de los autores de los artículos.

Tabla 34. Artículos originales de *Murcia Médica* reseñados en otras revistas médicas españolas.

AUTORES	TÍTULO ARTÍCULO	RESEÑADO EN*
Redac. <i>Murcia Médica</i>	Homenaje al Dr. Maestre	<i>Revista Vallisoletana de Especialidades</i> (Valladolid)
Cañizo A	Neurosis cardiacas	<i>Andalucía Médica</i> (Córdoba), <i>Los Progresos de la Clínica</i> (Madrid)
Escolano, García Rogel	Cuerpos extraños del esófago	<i>Revista Médica de Sevilla</i>
Gallego Alcaraz	La difteria, el suero antidiftérico y tratamiento complementario en el estado actual	<i>Prensa Médica Gaditana</i> (Cádiz)
Giner Hernández F	Sobre el diagnóstico precoz del cáncer de estómago	<i>Policlínica Sevillana</i>
González Aguilar	Algunas consideraciones sobre las flebitis puerperales	<i>Revista Médica de Sevilla</i>
Guillamón Conesa A	Dos casos de tétanos seguidos de curación, tratados principalmente por el ácido fénico	<i>Policlínica Sevillana</i>
Lozano	Peritonitis tuberculosa	<i>Policlínica Sevillana</i> , <i>La Clínica Moderna</i> (Zaragoza)
Maestre	La Degeneración	<i>Policlínica Sevillana</i> , <i>Revista Vallisoletana de Especialidades</i> (Valladolid)
Maestre, Lecha Marzo	Nueva técnica de cristalografía sanguínea	<i>Policlínica Sevillana</i>
Márquez	Las contraindicaciones de los midriásicos y miósicos	<i>Segovia Médica</i>
Martínez Ladrón de Guevara, JA	Curación de un caso de tuberculosis testicular, tratado por la tuberculina	<i>Policlínica Sevillana</i> , <i>Revista Española de Urología y Dermatología</i> (Madrid)
Martínez Ladrón de	Sobre tuberculinterapia	<i>Policlínica</i> (Valencia),

Guevara, JA		<i>Notas Médicas (Salamanca)</i>
Medina Romero F	Ligeras consideraciones sobre la diabetes sacarina	<i>Policlínica Sevillana</i>
Molina Niñirola, JA	Angioma de la región supraorbitaria derecha, curado por la electrolisis bipolar	<i>Revista Española de Electrología y Radiología Médicas (Madrid)</i> <i>Policlínica Sevillana</i>
Pascual S, Celada JQ	El método de Blanco en las orinas	<i>Policlínica Sevillana</i>
Royo González	Algunas causas de reproducción de las hernias operadas	<i>Boletín del Colegio Provincial de Médicos de Alicante</i>
Sánchez de Rivera	Terapéutica de las prostatitis agudas blenorragicas	<i>Policlínica Sevillana</i>
Sánchez de Rivera	Tratamiento sencillo y eficaz de la epididimitis gonocócica	<i>Revista Médica de Sevilla,</i> <i>Revista Vallisoletana de Especialidades (Valladolid)</i>
Verdes Montenegro	Sobre un quiste hidatídico de pulmón	<i>Regeneración Médica (Salamanca)</i>

\*El lugar de publicación incluido entre paréntesis no consta en el original y ha sido localizado en los catálogos de la Biblioteca Nacional de España.

Hay catorce revistas médicas españolas que publican reseñas de artículos de *Murcia Médica*, (véase tabla 34). La que más reseñas publica es *Policlínica Sevillana* con diez, esto es un 37 % de las veintisiete reseñas totales, le siguen con tres cada una (un 11,11 % respectivamente) la *Revista Médica de Sevilla* y la *Revista Vallisoletana de Especialidades*. Las once restantes poseen una reseña cada una (véase tabla 34). Si analizamos la procedencia geográfica de las veintisiete reseñas de estos artículos (tabla 34) obtendremos un indicador indirecto de la repercusión de la revista a nivel nacional. Sevilla, a través de dos revistas, es la ciudad donde más reseñas se realizaron de *Murcia Médica*, 13 reseñas (48,15%). Le siguen con tres reseñas cada una Madrid (11,11%), a través de tres revistas; y Valladolid (11,11%) a través de una revista. La siguiente es Salamanca con dos reseñas de artículos (7,41%) en sendas revistas médicas. Finalmente, con una reseña cada una (3,71%), estuvieron Alicante, Cádiz, Córdoba, Segovia, Valencia y Zaragoza.

A pesar de que no son reseñas de artículos, propiamente dichas, se ha incluido una relación (véase tabla 35) de los artículos y sus autores de *Murcia Médica* encontrados en un diario local (*El Tiempo (Ed. Mañana, Murcia)*).

Tabla 35. Artículos de *Murcia Médica* cuyos títulos y autores aparecen en *El Tiempo (Ed. Mañana, Murcia)*.

AUTORES	TÍTULO ARTÍCULO	FECHA
Maestre T	La Degeneración	28-05-1915
Molina Niñirola JA	Contribución al radiodiagnóstico de las afecciones del aparato digestivo	28-05-1915
Carrascosa MS	Protección oficial a la embarazada pobre	28-05-1915
Guillamón Conesa A	Sobre el desayuno de prueba para el análisis del jugo gástrico	28-05-1915
Sánchez Pozuelos J	Arritmias	28-05-1915
Martínez Ladrón de Guevara JA	Curación de un caso de tuberculosis testicular, tratado por la tuberculina	28-05-1915
Ruiz Medina JA	Un caso clínico curioso y notable	28-05-1915
Romero A	Cuerpo extraño en el oído	28-05-1915
Precioso M	Herida por arma de fuego en la articulación fémoro-tibio-rotuliana	28-05-1915



Pascual S	La eosinofilia en las enfermedades de la próstata	28-05-1915
López Sancho E	Del raspado del útero en la moderna Ginecología	20-06-1915
Molina Niñirola JA	Contribución al radiodiagnóstico de las afecciones del aparato digestivo (continuación)	20-06-1915
González Aguilar F	Los médicos y la guerra	20-06-1915
Gallego Alcáraz J	Alimentación de los niños. Tablas de lactancia	20-06-1915
Conejero F	Esófagoectasia con síntomas de dilatación gástrica	20-06-1915
Canó Soria	Una sorpresa de exploración	20-06-1915
Guillamón Conesa A	Fractura de rótula	20-06-1915
Ruiz Medina JA	Un caso clínico curioso y notable	20-06-1915
Medina Romero F	Relaciones entre la diabetes, la acromegalia y la enfermedad de Basedow	20-06-1915
Márquez	Las contraindicaciones de los midriásicos y miósicos	30-09-1915
Pascual S	Las nefritis: su concepto actual	30-09-1915
Maestre, Lecha Marzo	Nueva técnica de cristalografía sanguínea	30-09-1915
Rosado J	Hemorroides	30-09-1915
Medina Romero F	Relaciones entre la diabetes, la acromegalia y la enfermedad de Basedow (continuación)	30-09-1915
Peset J; Peset T	Docimasía pulmonar hidrostática cuantitativa	01-03-1916
Kraus R	Nuevo tratamiento de la tos convulsa	01-03-1916
Decref	El esguince de la articulación tibio-tarsiana	01-03-1916
Ballesta M	Flebitis puerperal tratada con el jugo hepático	01-03-1916
López Sánchez [sic] E	La tuberculosis genital	01-03-1916
Sarabia y Pardo	Absceso retrofaringeo izquierdo	01-03-1916
Piquer Hernando S	Cólera epidémico y su profilaxis	01-03-1916
Barajas L	Valor clínico de las supuraciones del oído	20-06-1916
Albasanz Echevarría S	Importancia del miocardio como elemento de pronóstico en las infecciones (conclusión)	20-06-1916
López Fanjul C	Nueva orientación en el tratamiento quirúrgico de la tuberculosis peritoneal de forma ascítica (conclusión)	20-06-1916
Gimeno V	Iconografía clínica de enfermedades de la piel, sífilis y venéreo	20-06-1916
Pellicer Sala J	Nota sucinta sobre el tratamiento de las estrecheces uretrales gonocócicas	20-06-1916
Santini	Estudio clínico acerca del tratamiento de la tuberculosis por las vacunas atóxicas de J. Ferrán	20-06-1916
Márquez	Pequeños detalles prácticos y algunos principios generales referentes a las medicaciones locales en oculística	20-06-1916
Piquer Hernando S	Autohemoterapia en los tuberculosos pulmonares	29-04-1918
Fernández Martínez F	Hallazgo del "Beri-Beri" en la Península ibérica	29-04-1918
Sicilia F	Diferenciación del psoriasis seborréico de la sífilis papulosa y tuberculosa	29-04-1918
Gelabert Aroca E	La Química y la Medicina (Conclusión)	29-04-1918
M. Crispín A	Las glándulas de secreción interna	29-04-1918
Decref	La parálisis post-partum de los recién nacidos	29-04-1918
Lancha Fal R	Interpretación clínica de la reacción de Wassermann	29-04-1918
Rueda F	Una sinusitis frontal de tipo anómalo	29-04-1918
Bové Piqué E	La insuficiencia respiratoria y su tratamiento quinesiterápico	05-09-1918
García Triviño	Los climas de altura en el tratamiento de la tuberculosis pulmonar	05-09-1918
Amorós E	Parálisis infantil de topografía radicular	05-09-1918
Rodríguez Arias B	La reacción de Lange (oro coloidal) en la parálisis general (continuación)	05-09-1918
Royo González M	Enseñanzas quirúrgicas recogidas en la actual guerra	05-09-1918
Royo Villanova R	Las enfermedades y las flores o las flores y las enfermedades	05-09-1918

\*El lugar de publicación incluido entre paréntesis no consta en el original y ha sido localizado en los catálogos de la Biblioteca Nacional de España.

Se trata de 52 artículos de *Murcia Médica* que aparecen en la prensa diaria murciana indicando únicamente título y autor, sin incluir contenido alguno. Los siete números de *Murcia Médica*, cuyos sumarios albergan estos cincuenta y dos artículos son: 1 (Abril 1915), 2 (Mayo 1915), 5 (Agosto 1916), 11 (Febrero 1916), 15 (Junio 1916), 37 (Abril 1918) y 41 (Agosto 1918) (véase Inventario de artículos científicos de *Murcia Médica* por orden cronológico).

Los artículos de otras revistas reseñados en *Murcia Médica* se han clasificado en dos tipos. Un primer grupo, más importante, procedente de los nueve primeros fascículos editados en el primer volumen (año 1915) de *Murcia Médica* en la sección “Prensa Profesional”, que a partir del segundo volumen (año 1916) pasan a ser considerados artículos no originales al reproducir sus contenidos de forma completa sin ser reseñados, como los anteriores. Y un segundo grupo con los artículos reseñados de otras revistas en la “Sección Varia”.

Este último grupo está formado por cuatro reseñas, únicamente, de artículos de estas revistas en la “Sección Varia”: *El Eco Médico-Quirúrgico* (Valladolid), *Guipúzcoa Médica* (Guipúzcoa), *La Medicina Social Española* (Madrid), y *Revista de Medicina y Cirugía Prácticas* (Madrid).

El primer grupo de los artículos reseñados de otras revistas en la sección “Prensa Profesional” incluye veintitrés reseñas (véase tabla 36). Cada reseña corresponde a un artículo distinto, y no ocurre como en la tabla 34 que había más de una reseña para cada artículo. Salvo un autor (Zuloaga Mañueco) que firma dos artículos el resto cuenta con una reseña cada uno, haciendo un total de veintidós autores.

Tabla 36. Artículos de otras revistas reseñados en la sección “Prensa Profesional” de *Murcia Médica*.

<b>AUTORES</b>	<b>TÍTULO ARTÍCULO</b>	<b>ORIGINAL DE*</b>
Álvarez de Toledo	Sobre el valor de la reacción anafiláctica en el diagnóstico médico-legal del esperma	<i>La Clínica Castellana</i> (Valladolid)
Alzina J	Alunas consideraciones sobre diagnosis y cura de las neurosis	<i>Boletín mensual del Colegio de Médicos de Gerona</i> (Gerona)
Arteaga JF	La distocia por feto voluminoso	<i>Revista Médica de Sevilla</i>
Bouquet H	Las atrofiás post-puerperales del útero	<i>Archivos de Ginecopatía, Obstetricia y Pediatría</i> (Barcelona)
Calatayud C	Nueva contribución a la rontgenoterapia de los fibromiomas y de otras afecciones hemorrágicas del útero	<i>Policlínica</i> (Valencia)
Carvallo CT	Tratamiento de las vulvo-vaginitis blenorragicas por el uso de la tintura de yodo tópicamente empleada	<i>Archivos de Ginecopatía, Obstetricia y Pediatría</i> (Barcelona)
Codina Castellví	Enorme aneurisma intrapericardíaco de la aorta	<i>Medicina y Libros Médicos</i> (Madrid)
Graul Neuenahr	Neurastenia cardiaca	<i>Revista de Medicina y Cirugía Prácticas</i> (Madrid)
Hernández S	Algunas consideraciones con motivo de varios casos de disfonía espástica	<i>Revista Española de Laringología, Otología y Rinología</i> (Madrid)
Laverán	Medios de lucha contra los mosquitos	<i>Revista de Higiene y Tuberculosis</i> (Valencia)
Menacho	La gripe como agente etiológico del glaucoma	<i>Archivos de Oftalmología Hispano-Americanos</i> (Madrid)
Miraved F	Electrocoagulación de los tumores de la vejiga	<i>Los Progresos de la Clínica</i>

		(Madrid)
Nubiola P	La evacuación uterina y la expectación en la eclampsia	<i>Archivos de Ginecopatía, Obstetricia y Pediatría</i> (Barcelona)
Palma R	Qoyu Siki, manchas cutáneas congénitas de los aborígenes del Perú	<i>La Crónica Médica</i> (Lima, Perú)
Pastor Reig	Contribución al estudio de las enfermedades del pericardio. Diagnóstico y tratamiento de los derrames del pericardio	<i>Policlínica</i> (Valencia)
Peyri Rocamora	Diagnóstico serológico de la sífilis. Comprobación del procedimiento de Landau	<i>Therapia</i> (Barcelona)
Rodríguez E	Curación de la tuberculosis incipiente por la tuberculina	<i>Policlínica Sevillana</i>
Sande P	El sublimado corrosivo en las afecciones carbuncales	<i>Los Progresos de la Clínica</i> (Madrid)
Sebastián	Herida abdominal de estómago por arma de fuego, seguida de curación	<i>Therapia</i> (Barcelona)
Slocker E	Un caso de adherencias peritoneales del ciego y del apéndice, después de una operación de cura radical de hernia	<i>Medicina y Libros Médicos</i> (Madrid)
Suárez Figueroa	Descripción clínica de la neuritis de los obreros de los arrozales	<i>Revista de Medicina y Cirugía Prácticas</i> (Madrid)
Zuloaga Mañueco	De la asistencia al alumbramiento normal	<i>La Clínica Castellana</i> (Valladolid)
Zuloaga Mañueco	Los progresos de la Obstetricia en el año 1914	<i>Los Progresos de la Clínica</i> (Madrid)

Hay catorce revistas diferentes que aportan los artículos que se reseñan (véanse tablas 33 y 36). Las dos que más contribuyen con 3 artículos cada una son *Archivos de Ginecopatía, Obstetricia y Pediatría* y *Los Progresos de la Clínica*. Le siguen con 2 artículos cada una *La Clínica Castellana*, *Medicina y Libros Médicos*, *Policlínica*, *Revista de Medicina y Cirugía Prácticas* y *Therapia*. Las siete revistas restantes aportan uno cada una como se puede ver en la tabla 36. En esta última tabla también se puede analizar la procedencia de las veintitrés reseñas de artículos de otras revistas que *Murcia Médica* incluyó en sus páginas. Resulta Madrid, a través de cinco revistas, con la mayoría de estas reseñas, nueve (39,13%). La segunda ciudad es Barcelona, a través de tres revistas, con cinco reseñas (21,74%); le sigue Valencia, a través de dos revistas, con tres reseñas (13,04%). Con dos reseñas (8,69%) cada una están Sevilla a través de dos revistas, y Valladolid a través de una revista. Finalmente Gerona y Lima (Perú) aportan una reseña cada una (4,35%).

Figura 11. Tapa final de *Murcia Médica*.



## **VII.-ANÁLISIS DE *Revista de Tisiología y Especialidades*.**



Figura 12. Revista de Fisiología y Especialidades 1922; 4(20).







## VII.1.-CARACTERÍSTICAS Y DESCRIPCIÓN DE *Revista de Tisiología y Especialidades*.

La aparición en 1919 de *Revista de Tisiología y Especialidades* la sitúa en la historia del periodismo médico en el período de entreguerras (1919-1938) en la terminología de López Piñero y Terrada. Ese año, según estos autores<sup>127</sup>, se fundaron 12 publicaciones médicas que corresponden a la media de esta etapa del periodismo español, si bien *Revista de Tisiología y Especialidades* no está incluida entre las que Piñero y Terrada identificaron o catalogaron. Es la nuestra una revista de especialidades médicas y se encontraría entre las 27 que se fundaron de esa misma materia en dicha etapa, representando un 10,7 por ciento. *Revista de Tisiología y Especialidades* la ciframos, según hasta donde hemos estudiado (1926), en ocho años de pervivencia, con esta vida López Piñero en este periodo recoge 7 revistas que equivalen a un 2,8 %. En el caso de que la revista viviese 9 años, y hubiese desaparecido en 1927, estaría incluida en las 12 (un 4,8 %) que López Piñero clasifica. No pudo haber durado más tiempo puesto que en 1928 pasó a llamarse *Levante Médico*. Se puede afirmar que *Revista de Tisiología y Especialidades* aparece en la llamada edad de plata de la cultura española, dentro de una etapa en la que el periodismo médico alcanzó en el mundo su momento culminante como medio de comunicación científica y profesional.

En el periodismo sanitario murciano *Revista de Tisiología y Especialidades* se sitúa en dos etapas, aparece en la segunda etapa, que hemos denominado “de desarrollo y especialización” (véase Introducción), que se extiende desde el comienzo del siglo XX hasta 1922. Y desarrolla su actividad y desaparece en la tercera etapa, “de consolidación”, que se extiende a lo largo de la Dictadura de Primo de Rivera y la República hasta la Guerra Civil.

La información que poseemos de *Revista de Tisiología y Especialidades* es muy escasa, pues no se ha localizado ningún número aparte de los pocos conservados en el Archivo Municipal de Murcia. Por ello carecemos de una declaración de objetivos, suponiendo que aparecen en ella, al no disponer de los primeros números. No conocemos la tirada ni el precio. Tampoco su difusión ni la relación de sus suscriptores, al no constar estas informaciones en ningún fascículo localizado. También son desconocidos los datos acerca de la imprenta responsable de la impresión.

Sí aparecen, en dos ocasiones, sendos avisos para los suscriptores que se exponen a continuación, una del pago de la anualidad de la revista y otra de un obsequio, lo que nos permite pensar en la existencia de estos suscriptores.

---

<sup>127</sup> López Piñero (1980), *op. cit.* en nota 24.

<p>“A NUESTROS SUSCRIPTORES:</p> <p><i>Ponemos en conocimiento de aquellos suscriptores que no hayan satisfecho la anualidad correspondiente al año 1922, que con fecha 15 de octubre, pondremos en circulación los giros por dicha anualidad.</i></p> <p><i>El administrador.”<sup>128</sup></i></p>	<p>“OBSEQUIO A NUESTROS LECTORES</p> <p><i>Acaba de publicarse un tomo de 400 páginas titulado Índice Bibliográfico de Medicina, que contiene unos 3.000 títulos, clasificados por riguroso orden de materias, lo cual facilita el saber en un momento dado los tratados existentes en español de una materia determinada. También contiene todas las Revistas profesionales con el nombre de sus directores, y precios respectivos de suscripción, y al final va el índice de autores.</i></p> <p><i>Tan importante obra hemos conseguido del editor que la remita gratuitamente a todos nuestros suscriptores solicitándola por escrito a la librería médica de F. Sintés.- Ronda de la Universidad, 4, Barcelona.”<sup>129</sup></i></p>
---	---

En la primera página (figuras 12 y 13) se puede observar la siguiente información: periodicidad, título, subtítulo, director-fundador, y el domicilio de la dirección y administración.

La periodicidad de *Revista de Tisiología y Especialidades* es mensual en todos los ejemplares. Además está numerada cada “mes” con números arábigos, cada “año” con números romanos, y fechada indicando el mes y el año.

El título es *Revista de Tisiología y Especialidades*, sin incluir otro argumento al principio. No sabemos con exactitud cuándo aparece como subtítulo:

“Órgano oficial de la Junta Provincial Antituberculosa de Murcia”<sup>130</sup>

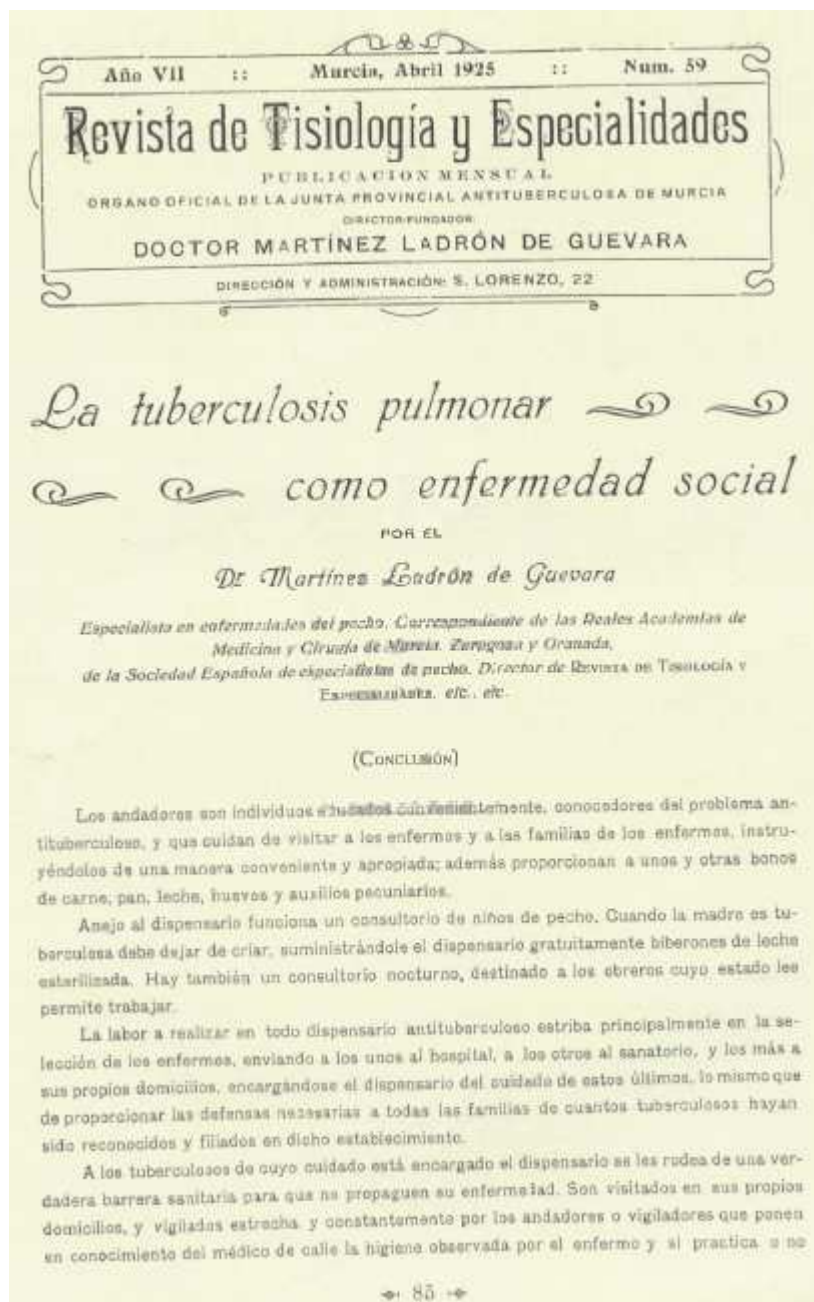
Nos consta a partir de abril de 1925, véase figura 12. Lo mismo ocurre con el formato y con el domicilio de la dirección y administración que también cambian. Originariamente se remite a la Calle de Zoco para luego pasar a la calle San Lorenzo, 22. Ambas son direcciones de J. A. Martínez Ladrón de Guevara, director y fundador, como se puede comprobar en los anuncios que él mismo incluye en dicha revista de su consulta privada (figuras 31 y 33), hecho que además hemos consultado con sus familiares que han aportado la curiosa información de que en éste último domicilio vive y tiene su consulta en régimen de alquiler.

<sup>128</sup> *Revista de Tisiología y Especialidades* 1922; 4(27): 160.

<sup>129</sup> *Revista de Tisiología y Especialidades* 1922; 4(28): 180.

<sup>130</sup> Por extraño que parezca, no se ha hallado noticia o referencia alguna en los ejemplares estudiados a la mencionada vocalía de la Junta Provincial Antituberculosa de Murcia, únicamente el subtítulo comentado.

Figura 13. Revista de Fisiología y Especialidades 1925; 7(59).



Como único director y fundador aparece el Dr. Juan Antonio Martínez Ladrón de Guevara.

No hemos encontrado, como aparecen en *Murcia Médica* y en *Levante Médico* o en la mayoría de revistas de la época, datos de los componentes de la redacción, ni de colaboradores, ni normas.

La revista está encuadrada, en el Archivo Municipal de Murcia, en un tomo; los once fascículos que lo forman no tienen portada ni otro tipo de separación. La paginación es por volúmenes, es decir, cada año comienza en enero y cada mes se continúa desde la última página del mes anterior.

El formato de la revista comienza con un ribeteado de doble raya en todas las páginas que encuadra todo su texto, este adorno tipográfico desaparecerá adquiriendo un aspecto más parecido a *Levante Médico*. No sabemos exactamente el mes, puesto que el gran intervalo entre septiembre de 1922 y abril de 1925 no se ha podido estudiar.

En todos los números de *Revista de Tisiología y Especialidades* se observan las mismas dimensiones: 29,5 x 21 cm, y a toda plana.

La revista está escrita en muchos tipos de letra, lo que podemos achacar a la escasez de letras hechas en plomo que había en las tipografías por aquella época. El cuerpo más utilizado para el texto de la revista es el diez, de un tipo muy parecido al “times”. El interlineado del texto predominante en la revista es de doce. En abril de 1925 la tipografía de la revista es diferente con un tipo de letra parecido al “gloria” de cuerpo 9 e interlineado de 14. La mayoría de títulos vienen en un cuerpo de veinte. El ancho del texto es de treinta cíceros, y el alto tiene cuarenta y cuatro cíceros. Desde enero hasta septiembre de 1922 cada página viene recuadrada con una viñeta lineal de un ancho de 36 cíceros y un alto de 57 cíceros.

Se pueden ver alardes tipográficos en todo comienzo de artículo con letras capitulares, con adornos en la paginación, con el fileteado de doble raya en la primera página, y con unos dibujos que completan el final del texto de casi todos los artículos.

La relación de los números de *Revista de Tisiología y Especialidades*, del año, fecha, paginación y número de páginas por fascículo se puede ver en la tabla 37.

Tabla 37. Volumen, número, fecha y páginas de *Revista de Tisiología y Especialidades*.

<b>AÑO</b>	<b>NÚMERO</b>	<b>FECHA</b>	<b>PAGINACIÓN</b>	<b>Nº PÁGINAS</b>
IV	20	Enero 1922	1-20	20
IV	21	Febrero 1922	21-40	20
IV	22	Marzo 1922	41-60	20
IV	26	Julio 1922	121-140	20
IV	27	Agosto 1922	141-160	20
IV	28	Septiembre 1922	161-180	20
VII	59	Abril 1925	85-112	28
VIII	68	Enero 1926	1-28	28
VIII	69	Febrero 1926	29-56	28
VIII	70	Marzo 1926	57-84	28
VIII	71	Abril 1926	85-112	28

Se puede observar en la tabla 37, cómo en su cuarto año, 1922, cada fascículo de los seis estudiados tiene el mismo número de páginas, veinte, y suponiendo que en ese año se mantenga esta constante, el cuarto volumen completo arrojaría unas 240 páginas. Tres años más tarde la revista aumenta su extensión con ocho páginas más por fascículo. En el séptimo volumen no podemos concretar su número de páginas, pero con el octavo sí podemos aproximarnos, suponiendo por fascículo 28 páginas, sumarían un total de unas 336 páginas. La publicación iba a más, se había establecido y había crecido, Ladrón de Guevara estaba consiguiendo que su revista albergase más

contenidos científicos, pero menos que su antecesora y que su sucesora. En la tabla 14 se ha podido observar que *Murcia Médica* comenzó su primer año con 40 páginas por fascículo y a partir del segundo, hasta el último, aumentaron a 60 páginas cada mes. Más adelante se verá que en 1928 *Levante Médico* comenzó su andadura con 60 páginas en el primer fascículo, esto es, el triple de las 20 páginas del volumen de 1922 de su antecesora.

Así que *Revista de Tisiología y Especialidades* es la revista, de las tres estudiadas en este trabajo, que cuenta con menos texto en su edición, oscilando entre 20 y 28 las páginas por fascículo del cuarto y el octavo años respectivamente.

Su director fundador, el Dr. Martínez Ladrón de Guevara, fue con anterioridad cofundador junto a Antonio Guillamón Conesa y a José Sánchez Pozuelos de la otra revista ya estudiada, *Murcia Médica*, desde 1915 hasta noviembre de 1918, fecha hasta la que se editó. Sería lógico pensar que Ladrón de Guevara, una vez disuelta *Murcia Médica* y con la experiencia de su codirección, diese el gran salto de fundar en solitario su propia publicación médica en 1919, la *Revista de Tisiología y Especialidades*. Suponemos que los primeros pasos en la vida de esta revista no fueron fáciles puesto que al menos sufrió una interrupción. Desde enero de 1922 (número 20) *Revista de Tisiología y Especialidades* se publicó ininterrumpidamente hasta abril de 1926 (número 71). En total existieron 71 números comprendidos en 8 años desde 1919 hasta 1926 con, posiblemente, alguna interrupción en su publicación. No sabemos cuando deja de publicarse, puede que en 1927, pero hemos establecido su último número conocido en 1926. En enero de 1928 el Dr. Martínez Ladrón de Guevara vuelve a su qué hacer científico-literario con la publicación de *Levante Médico*, que se anuncia como la Segunda Época de *Revista de Tisiología y Especialidades*.

Calculando a partir de los números de los fascículos, correlativos año tras año, los años, y la fecha de la revista podemos averiguar en qué mes y año apareció el primer número de *Revista de Tisiología y Especialidades*, este dato sería cierto siempre que la revista se hubiese editado sin interrupción mensualmente desde su comienzo. En ese caso su primer número dataría de junio de 1920, pero esta hipótesis se invalida por el hecho de que no coincide este año que debería ser el primero, y resulta ser el segundo. Por lo tanto, la revista interrumpe su publicación en, al menos, una ocasión entre el momento de su fundación y el primer número conocido, de enero de 1922; o bien se inició con una periodicidad distinta de la mensual que conocemos a través de los números disponibles, así que el año de su comienzo debió ser en 1919 o antes. Sí se observa, sin embargo, la continuidad de la publicación desde enero de 1922 hasta el último número conocido de abril de 1926.

Se han encontrado tres artículos de prensa y un fragmento de libro que prueban el comienzo de *Revista de Tisiología y Especialidades* en 1919. En primer lugar, un artículo de *El Liberal de Murcia* del 10 de noviembre de 1919 que supone la primera noticia, hasta ahora conocida, de la aparición de *Revista de Tisiología y Especialidades*. Como se aprecia, a continuación, en dicho artículo que reproducimos, no se puede conocer la periodicidad de inicio de la revista, el mes del primer fascículo,

ni el sumario completo. Sí que informa, del director fundador, de los autores de los trabajos del primer número, y del título.

“«*Revista de Tisiología*»

*Con el título que encabeza estas líneas hemos recibido el primer número de la revista que ha publicado nuestro excelente amigo el prestigioso Doctor Martínez Ladrón de Guevara.*

*La revista está dedicada a las enfermedades del pecho.*

*Tras trabajos además de el director fundador de la revista señor Martínez Ladrón de Guevara, de los señores doctores don Juan Riera, E. Sargent y Pla Armangol y las conclusiones del primer Congreso de Medicina y Cirugía.*

*Deseamos larga vida a esta publicación, editada con gran lujo y revalorada con tan prestigiosas y autorizadas firmas.”<sup>131</sup>*

Como se aprecia en estas líneas, el primer número de *Revista de Tisiología y Especialidades* contiene trabajos del propio Martínez Ladrón de Guevara, de Juan Riera, de Sargent y de Pla Armangol, así como las conclusiones del Primer Congreso de Medicina y Cirugía.

En segundo lugar, un fragmento del libro de Ibáñez García (1931) en el que se data la revista en 1919 pero que ignora la fecha de su desaparición, que se reproduce textualmente:

“«*REVISTA DE TISIOLOGÍA Y ESPECIALIDADES*».- 1919.

*Fundador-director: D. Juan Antonio Martínez Ladrón de Guevara.*

*Publicación mensual, fundada por este joven médico, dedicado especialmente al tratamiento de las enfermedades del pecho.*

*Suponemos que las 20 páginas en 4.º que integraron la revista, publicarían selectos artículos de los colegas de estudios del señor Martínez, a la vez que éste procuraría honrar la revista, con las firmas de los doctores españoles de más crédito por sus estudios de patología y terapéutica, referentes al aparato respiratorio.*

*Ignoro cuando terminó esta revista.*

*Dirección y administración, calle del Zoco (hoy, de Alejandro Seiquer).”<sup>132</sup>*

---

<sup>131</sup> *El Liberal (Murcia)* 1919 nov 10: 2.

<sup>132</sup> Ibáñez García, *op. cit.* en nota 1. p. 374.

En tercer lugar, otro artículo de *El Tiempo (Murcia)* del 4 de marzo de 1920 que textualmente recoge:

“PUBLICACIONES RECIBIDAS<sup>133</sup>

*Hemos recibido el tercer número de la «Revista de Tisiología», que dirige nuestro querido amigo el doctor don Juan Antonio M. Ladrón de Guevara.*

*Contiene el siguiente sumario:*

*Nueva forma clínica de la tuberculosis pulmonar crónica, por el doctor Codina Castellví [sic]<sup>134</sup>.*

*Los metales coloidales, la tintura de yodo y la bronconemonía, por el doctor Gabino [sic] Álvarez<sup>135</sup>”.*

Finalmente en cuarto lugar, otro artículo del diario *La Verdad de Murcia* del 5 de marzo de 1920 -obsérvese datado un día después del anterior artículo- que amplía la información:

“LITERATURA CIENTÍFICA REGIONAL  
REVISTA DE TISIOLOGÍA

*Hemos recibido el último fascículo de esta importantísima publicación, que dirige en Murcia el joven y culto Dr. Martínez Ladrón de Guevara.*

---

<sup>133</sup> *El Tiempo (Ed. Mañana)* 1920 mar 04.

<sup>134</sup> Se trata del doctor José Codina Castellví (Réus 1867-Madrid 1934). Obsérvese las dos erratas en sendos artículos de los diarios: *El Tiempo (Ed. Mañana)* 1920 mar 04, y de *La Verdad* 1920 mar 05. Más información: José Codina Castellví (Réus 1867-Madrid 28-06-1934). Estudió Medicina en Barcelona, licenciándose en 1887. En la Universidad Central obtuvo el título de Doctor en 1891. Ingresó por oposición en el Cuerpo de la Beneficencia Municipal y se estableció definitivamente en la Corte. Tres años más tarde, en 1894, obtuvo, por oposición, plaza en la Beneficencia Provincial, con destino en el Hospital General, como Médico de sala. Años más tarde, fue Decano del Cuerpo. Allí se consagró como especialista de enfermedades respiratorias y tisiólogo, ejerciendo la enseñanza, primero, en privado y más tarde como Profesor agregado de Clínica Médica de la Facultad de Medicina (1903). También por entonces fue encargado de la Dirección del Real Dispensario Antituberculoso del Príncipe Alfonso, que tuvo una participación destacada en la lucha contra la endemia tuberculosa. Gozó de prestigio como clínico y especialista. Fue un escritor fecundo y a él se deben trabajos, galardonados en concursos y academias sobre diversos temas de clínica médica, enfermedades infecciosas y preferentemente, al final, de tuberculosis. Fue uno de los pioneros y pilares más firmes de la lucha antituberculosa. Conferenciante en la Academia Médico-Quirúrgica Española y en el Ateneo, así como en otros muchos centros médicos y culturales de diversa índole. Redactor y Director de revistas médicas. Entre éstas, fue colaborador en *Murcia Médica*, y redactor en *Estudios Médicos*. Fuente: Matilla Gómez V. *202 Biografías Académicas*. Madrid: Real Academia Nacional de Medicina, 1987. (<http://www.bancodeimagenesmedicina.es/banco-de-imagenes/retratos/codina-y-castellvi-jose-400> Consultado el 11-07-2012).

<sup>135</sup> Pensamos que se trata del doctor Andrés Sobrino Álvarez, de quien se ha encontrado un artículo referido a su campaña yodista en *El Día de Cuenca* 1919 ene 15; VI(447): 3; y en el Catálogo de la Biblioteca Nacional de España una obra cuya referencia es: Título: Indicaciones e interpretaciones de los análisis clínicos [Texto impreso] / Sobrino Álvarez; prologado por el Dr. Teófilo Hernando. Publicación: Madrid: Bailly Bailliere, 1931. Descripción física: 190 p., 22 cm.

*El número aparece espléndidamente presentado, y contiene dos monografías de alto interés científico: un estudio clínico de la nueva forma de la tuberculosis pulmonar crónica y un artículo acerca de «Los metales coloidales, la tintura de yodo y la broncopneumonia».*

*El primero de los citados trabajos se debe a la pluma del ilustre Doctor Codina Castellón [sic], Director del Sanatorio antituberculoso Victoria Eugenia de Valdelatas y constituye una comunicación destinada al I Congreso Nacional de Medicina; pero ante el aplazamiento de este, se publica sin perjuicio de ampliarla después.*

*En la sintomatología proteiforme que acompaña a la tuberculosis, existe una forma caracterizada clínicamente por un período preliminar de decaimiento general, pérdida de fuerzas, de color y de peso, con otros síntomas variados, hasta el momento en que estalla una fiebre alta, sin fenómenos subjetivos del aparato respiratorio (disnea espontánea [sic] en reposo, tos, expectoración) ó con estos fenómenos muy moderados, sin que apenas llamen la atención del enfermo.*

*Esta hipertermia constante, nacida de una gran actividad del bacilo de Koch durante un largo período de estado, ha inducido al Dr. Codina a dar a la enfermedad el nombre de forma piretógena de la tuberculosis pulmonar crónica.*

*También es muy interesante el artículo de nuestro colaborador, doctor Sobrino Álvarez, tan conocido en toda España por su campaña yodista.*

*Agradecemos mucho el envío de la docta publicación y deseamos a su Director múltiples éxitos profesionales.”<sup>136</sup>*

Estos dos últimos artículos reproducen en dos diarios locales murcianos diferentes la misma noticia en días consecutivos. Estas dos noticias aportan la única información hallada del tercer número de *Revista de Tisiología y Especialidades*.

Con estos datos no se puede conocer el mes de aparición de *Revista de Tisiología y Especialidades*, pero si pensar que antes del 10 de noviembre de 1919, al menos, un número de esta revista existió. También se sabe que el 4 de marzo de 1920 se anuncia en la prensa el conocimiento del tercer número. Tampoco se puede saber si la periodicidad fue quincenal, mensual o cada dos o tres meses, por lo que caben varias posibilidades para encuadrar los inicios de esta publicación.

Sabemos que *Revista de Tisiología y Especialidades* salía de la imprenta a mes vencido, al menos a partir de 1925, gracias a las noticias publicadas en la revista y en la sección “Gacetilla Mensual”. Cualquiera de estas noticias hacen alusión al mismo mes del fascículo de la revista, a modo de ejemplo citaremos algunas:

<i>“Durante el presente mes de Abril han sido sometidos a tratamiento antirrábico en el</i>	<i>“Mariano Martínez Torres En Madrid donde fue en busca de alivio a su cruel dolencia ha</i>	<i>“Laureano Albaladejo García El día 13 del presente mes, fue obsequiado nuestro compañero, el</i>
---	---	---

<sup>136</sup> *La Verdad* 1920 mar 05: 3.



<i>Instituto Municipal de Vacunación, los individuos siguientes.....</i> <sup>137</sup>	<i>fallecido en los primeros días de este mes, el que fue nuestro íntimo amigo...</i> <sup>138</sup>	<i>Dr. Albaladejo García, con una copa de champagne, por la Junta de Gobierno de este Colegio Médico...</i> <sup>139</sup>
---	--	--

Así que, en el artículo de *La Verdad de Murcia* de 5 de marzo de 1920, suponemos que se hace alusión al fascículo de febrero de 1920 de *Revista de Tisiología y Especialidades*.

En virtud a los datos disponibles, establecemos el inicio de *Revista de Tisiología y Especialidades* con la aparición del primer número en octubre de 1919 pensando que la revista se editaba a mes vencido y gracias al referido artículo del 10 de noviembre de 1919. El tercer número lo hemos situado en febrero de 1920 por las mismas razones que el primero (edición a mes vencido y gracias al artículo del 5 de marzo de 1920). El segundo número se puede situar en alguno de los tres meses (noviembre, diciembre o enero) intermedios. En los veintidós meses que transcurrieron desde marzo de 1920 a diciembre de 1921 se debieron publicar los dieciséis números restantes, desde el cuarto al decimonoveno, de *Revista de Tisiología y Especialidades* y fue precisamente durante estos meses cuando tuvo lugar el cambio de la revista. Este cambio de fase pudo llevarse a cabo después de una interrupción en el desarrollo editorial de la revista o pudo suponer simplemente el cambio en la periodicidad en sus números, sin más consecuencias en su desarrollo. Se han considerado dos opciones para situar el segundo número y averiguar cuándo sucedió su interrupción.

Primera, que la revista hubiese sido mensual. Si hubiese aparecido en octubre de 1919 habría dado tiempo a la aparición de un segundo número en 1919 antes de su interrupción, como se ha expuesto anteriormente, de la desaparición de la primera fase y del posible tercer número en febrero de 1920, ya de la segunda fase. Pero habría sido necesaria otra interrupción de la revista desde marzo de 1920 hasta diciembre 1921, puesto que faltan dieciséis números de la revista (desde el 4 hasta el 19) a distribuir en veintidós meses, y parece que una segunda interrupción no sucedió.

Segunda, que la revista hubiese sido bimestral. Situando el segundo número en diciembre de 1919, tenemos otras opciones que se desarrollan a continuación<sup>140</sup>:

Bajo estas hipótesis, pensamos que *Revista de Tisiología y Especialidades* tuvo una primera fase de periodicidad bimestral durante una cantidad de meses que llamaremos  $x$  y durante la cual se editaron  $\frac{x}{2}$  números de la revista, después pudo haber (o no) unos meses de interrupción que denotaremos como  $y$ . Finalmente, la revista comenzó su segunda fase siendo mensual durante

<sup>137</sup> Noticia y relación de individuos sometidos a tratamiento antirrábico en el Instituto Municipal de Vacunación de Murcia en el mes de abril de 1925. En: *Revista de Tisiología y Especialidades* 1925 abr; 7(59): 112.

<sup>138</sup> Nota necrológica de Mariano Martínez Torres firmada por Ladrón de Guevara. En: *Revista de Tisiología y Especialidades* 1926 ene; 8(68): 23.

<sup>139</sup> Noticia del homenaje que hace el Colegio Médico de Murcia a Laureano Albaladejo García por haber obtenido el número uno en las oposiciones a la Escuela Nacional de Medicina. En: *Revista de Tisiología y Especialidades* 1926 feb; 8(69): 53.

$z$  meses y completando la secuencia de números hasta llegar a enero de 1922, período a partir del cual ya disponemos de la información. Estas variables satisfacen las siguientes relaciones:

$$x + y + z = 22$$

$$\frac{x}{2} + z = 12$$

$$y \geq 0$$

A partir de este conjunto de condiciones, podemos afirmar que, en primer lugar,  $x \leq 12$  y  $z \geq 10$ ; es decir, *Revista de Tisiología y Especialidades* debió ser de periodicidad bimestral durante como mucho un año, mientras que debió ser de periodicidad mensual al menos diez meses. En particular, se pudieron dar las siguientes situaciones:

Tabla 38. Probabilidad de edición de *Revista de Tisiología y Especialidades*. Elaborado por el matemático Dr. Julio Mulero González.

Casos	$x$	$y$	$z$
1	0	6	16
2	2	5	15
3	4	4	14
4	6	3	13
5	8	2	12
6	10	1	11
7	12	0	10

Las posibilidades son muy diferentes entre sí. Así, por ejemplo, *Revista de Tisiología y Especialidades* pudo haber pasado a ser mensual en el mes de septiembre de 1920 tras haber sufrido una interrupción de seis meses (caso 1); mientras que, por otro lado, pudo haber sido bimestral durante un año y a partir de marzo de 1921 pasar a ser mensual sin interrupción ninguna (caso 7). Además de todas las posibilidades intermedias que se observan en la tabla 38.

Por lo tanto, no se ha podido averiguar cuándo sucede el cambio o interrupción de la revista. Nos inclinamos por la segunda opción que sitúa *Revista de Tisiología y Especialidades* en su inicio con periodicidad bimestral, y en algún momento cambia a mensual.

---

<sup>140</sup> Hipótesis y tabla elaboradas por el Dr. Julio Mulero González, Profesor de Estadística e investigación operativa de la Facultad de Ciencias de la Universidad de Alicante.

Gracias a la aparición, en otras revistas o libros, de los títulos y su autor de tres artículos diferentes de *Revista de Tisiología y Especialidades* podemos ampliar la información de esta publicación estudiada. Por medio de Sebastián Raz conocemos la existencia de un artículo<sup>141</sup> que Luis Calandre<sup>142</sup> publicó en un número no concretado de *Revista de Tisiología y Especialidades* de 1921. El segundo artículo<sup>143</sup> hallado es de Blanco Villalta, se ha encontrado en dos fuentes diferentes, con un error en su referencia de año, una lo fecha en octubre de 1924 y otra el mismo mes de 1925. Finalmente *Suplemento de Estudios Médicos* de abril de 1924 reseña el artículo de bienvenida a la reaparición de *Estudios Médicos* que el propio Martínez Ladrón de Guevara publica en la revista que dirige en marzo de 1924, que se reproduce a continuación:

---

<sup>141</sup> Calandre, L. Tres casos de disociación aurículo-ventricular. *Revista de Tisiología y Especialidades* 1921; 67-78. Título y autor citados en: Sebastián Raz, JM. *Ciencia y compromiso: Luis Calandre Ibáñez, su vida y obra*. Murcia: Universidad de Murcia; 2011. p. 215. No se ha podido conocer el número que publica el artículo de Calandre de 1921 en *Revista de Tisiología y Especialidades* ni, por lo tanto, localizar el fascículo. Sebastián Raz sí da información de la paginación, que al ser “67-78” podemos pensar, observando el volumen de 1922, que el artículo pertenezca al tercer o cuarto número del volumen de 1921.

<sup>142</sup> Luis Calandre Ibáñez (Cartagena 1890, Madrid 1961) inició sus estudios de Medicina en 1906. En 1912 la Junta de Ampliación de Estudios le concedió una pensión para estudiar en Berlín con Nicolai la conducción atrio-ventricular con el electrocardiógrafo de Eindhoven. También estudió con Carl Benda en el Instituto Anatomopatológico del Hospital de Moabit. Continuó en La Charité con Nicolai, Kraus y Rübner; y también en Friburgo en el laboratorio de Oskar de la Camp. Al regresar de sus estudios en Europa, se estableció en Madrid y fue nombrado médico de la Residencia de Estudiantes, lo que le permitió continuar sus estudios de doctorado. En dicha residencia creó el Laboratorio de Anatomía Microscópica, del que fue director hasta 1932. Con el Dr. Medinaveitia del Hospital provincial de Madrid profundizó en sus estudios de cardiología. Desde 1917 en su consulta privada contó con uno de los primeros electrocardiógrafos de cuerda. En 1919 la JAE le nombró encargado del Servicio de Inspección y Asistencia Médica Escolar en el Instituto Escuela dependiente de la Junta. Al año siguiente fue admitido de Corresponsal en la Real Academia de Medicina y Cirugía de Madrid, y fundó, junto a Gustavo Pittaluga, la revista *Archivos de Cardiología y Hematología*, que se editó hasta 1936. En 1925 fue nombrado profesor agregado para lecciones de semiología cardiovascular en la cátedra de Patología General del profesor García del Real, y también médico consultor especialista en enfermedades del corazón en el Hospital de la Cruz Roja de Madrid; dos años después era Médico de Número de dicho hospital. Perteneció a la “Escuela Histológica Española” considerada como el foco científico más fecundo y progresista de Europa, en 1920 publicó una monografía, “Anatomía y Fisiología Clínicas del corazón”, que recopilaba y ampliaba sus trabajos realizados. También destacó en cardiología, fue el introductor de la electrocardiografía en España, se doctoró con un trabajo sobre arritmias, y publicó más de sesenta artículos sobre esta especialidad. Como monografías publicó “Trastornos del ritmo cardiaco” en 1925, “Electrocardiografía” y “Tratamiento de las enfermedades del corazón” en 1942, y “Electrocardiografía práctica” en 1955. Más información: López Piñero JM. Luis Calandre. En: JM López Piñero, et al. *Clásicos morfológicos murcianos*. Murcia: Morphos; 2000. p. 113-38. Maset Campos P, et al. La ocultación por parte de la medicina franquista murciana de los médicos murcianos republicanos. En: R. Campos, L. Montiel, R. Huertas (coords.). *Medicina, ideología e historia en España (siglos XVI-XXI)*. XIII Congreso de la Sociedad Española de Historia de la Medicina. Madrid: Consejo Superior de Investigaciones Científicas; 2007. p. 361-76. Maset Campos P (coord.). *Médicos murcianos de la Escuela Histológica Española*. Murcia: Editum scientia y Fundación Séneca-Agencia Regional de Ciencia y Tecnología; 2008. Calandre Hoenigsfeld C. *El doctor Luis Calandre Ibáñez*. Guadalajara: Silente; 2008. Sebastián Raz (2011), *op. cit.* en nota 141. También en: <http://www.luiscalandre.com> (consultado el 05-09-2012).

<sup>143</sup> Blanco Villalta. El pneumotórax artificial. Disertación ante la Asociación Médica Franco-Mejicana. *Revista de Tisiología y Especialidades* 1925 oct. Título y autor citados en: Ferry Fernández, G. Algunos casos de hemoptisis tuberculosa, tratados por el Pneumotórax artificial. *Suplemento de Estudios Médicos* 1926 nov; 4(44): 16-24. Y Blanco Villalta. El pneumotórax artificial. Disertación ante la Asociación Médica Franco-Mejicana.

“ESTUDIOS MÉDICOS (1)

Con la íntima satisfacción y el inmenso regocijo del que recibe en sus brazos al hermano querido que durante largo tiempo estuvo ausente, así hemos recibido nosotros la reaparición de esta revista profesional, que durante su ausencia ha sabido enriquecer más todavía su labor científica, adornándose con lujoso ropaje, que hacen de ella, sin duda alguna, la primera de las que se publican en España y en el extranjero.

Su director, hombre joven, entusiasta de estas labores científicas, da a su publicación cuanto ella le exige; con su actividad salva los innumerables obstáculos que en estas empresas existen y consigue presentar una revista digna de ser conocida por el mundo entero, para gloria suya, para estímulo de la clase médica y para orgullo de la tierra que la vio nacer.

ESTUDIOS MÉDICOS, es una revista que no necesita alabanzas, porque todas cuantas se le han hecho en la prensa política y las que se le pueden hacer, resultan pálidas ante la realidad de los hechos. A más la fraternal amistad que nos une con PEPE SÁNCHEZ POZUELOS, director de la misma, hacen que seamos parcos en los elogios, por temor a que puedan interpretarse nuestras alabanzas a esa íntima amistad que nos une.

Bien Pepe, muy bien; conociéndote era de esperar que reapareciera tu revista igual o mejor que el primer número que vio la luz. Nada te digo de ella, más de lo que te he dicho. Tus triunfos los hago míos, y con la publicación de ESTUDIOS MÉDICOS, al felicitarte, me felicito por ser este uno de los mayores éxitos que lograremos en nuestra vida profesional.

«Revista de Tisiología y Especialidades» al abrazar con cariño de hermana a ESTUDIOS MÉDICOS, piensa con grato recuerdo en aquella otra revista que podemos llamar madre de éstas y que se tituló «Murcia Médica», y al dedicar a la revista que dirigió nuestros primeros pasos en la labor periodística, un recuerdo de gratitud, hace fervientes votos por la pronta reaparición de aquella otra hermana «La Conferencia Médica», para que juntas las tres, y con el cariño verdadero que siempre unió a sus directores, sean el portavoz de los trabajos científicos que más puedan interesar a nuestra clase médica, en prestigio de nuestros compañeros y en bien de la humanidad doliente.

Con ello legaremos a nuestros hijos la satisfacción del deber cumplido, y cuando transcurridos los años, ellos nos reemplacen en nuestra ruda tarea, seguramente habrán de bendecir nuestros trabajos de hoy, que vemos amargados por la indiferencia y la apatía de los que no son capaces de imitarnos, ni de comprender nuestros sacrificios y nuestros desvelos.

Sírvanos de consuelo esta esperanza para el mañana, y continuemos laborando con el mismo entusiasmo que empezamos.

M. LADRÓN DE GUEVARA

(1) «Revista de Tisiología y Especialidades». Núm. 46. Marzo, 1924.”<sup>144</sup>

Revista de Tisiología y Especialidades 1924 oct. Título y autor citados en: Ferry Fernández, G. Algunos casos de hemoptisis tuberculosa, tratados por el Pneumotórax artificial. *Noticias Médicas* 1927 sep; 2(21): 21-31.

<sup>144</sup> Martínez Ladrón de Guevara JA. Bienvenida a *Estudios Médicos*. *Revista de Tisiología y Especialidades* 1924 mar; 6(46). Reseñado en: *Suplemento de Estudios Médicos* 1924 abr; pág. 21. Esta información del número

Otra referencia hallada en la prensa diaria a *Revista de Tisiología y Especialidades*, a su director y en concreto de una monografía de éste, que también se publica en dicha revista, es la que se reproduce a continuación de *La Verdad de Murcia* de 31 de mayo de 1925:

“*PUBLICACIONES RECIBIDAS*

*LA TUBERCULOSIS PULMONAR COMO ENFERMEDAD SOCIAL*

*El doctor Martínez Ladrón de Guevara, culto especialista de enfermedades del pecho, y director de la importante «Revista de Tisiología» ha editado, en lujoso papel, admirablemente impreso, un brillante trabajo que titula «La tuberculosis pulmonar como enfermedad social».*

*En el hace un somero y admirable estudio de esta enfermedad, exponiendo en términos correctísimos los peligros de la misma, propagación, influencia en celo del terreno, medios de combatirla y justificando varios de los criterios expuestos con casos prácticos, muy interesantes.*

*Dedica un capítulo lleno de erudición al estudio al contagio de la tuberculosis, demostrando más adelante cómo para prevenirse de tan terrible mal, precisa una escrupulosa preocupación en el tratamiento del enfermo, y un estrecho cuidado del medio en que vive, ya que esta enfermedad no es hereditaria, demostrando tal acierto en la frase de Peter: «Se nace tuberculizable, no tuberculoso», exponiendo, sin embargo, cómo los hijos de tuberculosos son más propensos a albergar dicho mal.*

*De aquí que recomiende muy especiales cuidados preventivos en la infancia.*

*Finalmente, hace atinadas observaciones respecto a la conveniencia y funcionamiento de los Sanatorios Antituberculosos.*

*Digno de difundirse es el trabajo del señor Martínez Ladrón de Guevara, no ya entre los profesionales, sino entre cuantos están obligados a velar por la higiene y educación de la sociedad.*

*Por tan luminoso trabajo felicitamos muy efusivamente a su autor.”<sup>145</sup>*

Este artículo de *La Verdad de Murcia* de 1925 vuelve a citar *Revista de Tisiología y Especialidades* como “importante” publicación y representa una reseña de una publicación en forma de libro de Martínez Ladrón de Guevara que, además y aunque dicho artículo no lo mencione, es reproducida en, al menos, un artículo original<sup>146</sup> en la revista.

Para su encuadre en el resto de España, se ha realizado una búsqueda en el Catálogo Colectivo de Publicaciones Periódicas<sup>147</sup> y resulta que *Revista de Tisiología y Especialidades* no consta, sí consta *Archivos Españoles de Tisiología* (Barcelona) como única revista española de antes de la Guerra Civil

---

46 de marzo de 1924 de *Revista de Tisiología y Especialidades* coincide con la numeración de la tabla 36 que se ha elaborado.

<sup>145</sup> *La Verdad* 1925 may 31: 3.

<sup>146</sup> Martínez Ladrón de Guevara JA. La tuberculosis pulmonar como enfermedad social (conclusión). *Revista de Tisiología y Especialidades* 1925 abril; 7(59): 85-91.

<sup>147</sup> Búsqueda realizada 22-5-2012: <http://catalogo.bne.es/uhtbin/cgiisirsi/F2cLDJWyYr/CCPP/189460052/5/0>

que contenga en su título el término “tisiología”. Cambiando la búsqueda<sup>148</sup> a las que en su título incluyan el término “tuberculosis” se obtienen otras revistas: *Revista de Higiene y Tuberculosis* (Valencia, 1907-1936), *Revista de Tuberculosis* (Valencia, 1914-1934), *Revista Española de Tuberculosis* (Madrid, 1930-1961) y *Archivos de Tuberculosis de la Enfermería de Chamartín de la Rosa* (Madrid, 1933-1934). Se ha realizado otra búsqueda<sup>149</sup> similar con el término “especialidades” resultando: *Revista de Especialidades Médicas* (Madrid, 1901-1919), *Revista Vallisoletana de Especialidades* (Valladolid, 1915-1919), *Archivos de Medicina, Cirugía y Especialidades* (Madrid, 1920-1936), *SA.MA. Sanatorio Madrileño de Especialidades* (Madrid, 1934-1936), *Anales. Revista mensual de Medicina, Cirugía y Especialidades* (Madrid, 1934-1936).

Por lo tanto, *Revista de Tisiología y Especialidades* (Murcia, 1919-1926) puede ser la primera revista médica especializada que aparece en España con la denominación de “tisiología” en el título. Aunque, según Sauret<sup>150</sup>, *Archivos Españoles de Tisiología* (Barcelona) también data de 1919 y la sitúa, suponemos que sin conocer *Revista de Tisiología y Especialidades*, como la primera revista especializada en tisiología de España. Lo que se puede afirmar es que ambas revistas aparecen en 1919, a falta de concretar el mes, y por lo tanto son coetáneas, y son las dos primeras revistas sanitarias especializadas en tisiología de España. El hecho de que las dos primeras revistas de tisiología españolas aparezcan el mismo año y a más de 600 kms de distancia entre sus ciudades de origen (Murcia y Barcelona) resulta curioso, pues no hemos hallado vínculo alguno entre sus fundadores.

Si observamos las revistas españolas que incluyen el término “tuberculosis” en su título vemos que, doce años antes de la aparición de *Revista de Tisiología y Especialidades*, existen ejemplares de *Revista de Higiene y Tuberculosis* (Valencia, 1907-1936), la que parece ser la primera revista especializada en tuberculosis de España. Unos años posterior, pero anterior a 1919, es *Revista de Tuberculosis* (Valencia, 1914-1934). Hasta aquí, se puede observar que la procedencia de las cuatro revistas comentadas, que son las primeras en aparecer, está en ciudades de influencia mediterránea (Murcia, Barcelona y Valencia). Ya en la cuarta década del siglo XX en Madrid contamos con la importante *Revista Española de Tuberculosis* (Madrid, 1930-1961) y de manera más modesta con *Archivos de Tuberculosis de la Enfermería de Chamartín de la Rosa* (Madrid, 1933-1934).

Si observamos las revistas españolas que incluyen el término “especialidades” en su título vemos que, hay dos anteriores a 1919: *Revista de Especialidades Médicas* (Madrid, 1901-1919), *Revista Vallisoletana de Especialidades* (Valladolid, 1915-1919); y tres posteriores: *Archivos de*

---

<sup>148</sup> Búsqueda realizada 22-5-2012: <http://catalogo.bne.es/uhtbin/cgisirsi/yA5Eltx21x/CCPP/189460052/9>

<sup>149</sup> Búsqueda realizada 22-5-2012: <http://catalogo.bne.es/uhtbin/cgisirsi/eju6K7uCy2/CCPP/189460052/2/36>

<sup>150</sup> Sauret Valet J. La figura y la obra de Lluís Sayé. *Enfermedades Emergentes* 2008; 11(4): 212.

*Medicina, Cirugía y Especialidades* (Madrid, 1920-1936), *SA.MA. Sanatorio Madrileño de Especialidades* (Madrid, 1934-1936), *Anales. Revista mensual de Medicina, Cirugía y Especialidades* (Madrid, 1934-1936). En este caso todas centralizadas en Madrid, excepto una en Valladolid y otra en Murcia (*Revista de Tisiología y Especialidades*). Como se ha comentado en la Introducción, *Revista de Tisiología y Especialidades* supone una nueva vuelta de tuerca en la especialización, pues en la Región de Murcia ya es la primera revista que no se titule de *medicina y especialidades*, sino de *tisiología y especialidades*. Su inclinación hacia la neumología y hacía la tisiología en especial no es ocultada por su director, que hace gala de ella en el título.

### VII.1.a.-Estructura.

En los pocos números estudiados se puede ver como la revista estaba estructurada en secciones. En ningún ejemplar hemos encontrado sumario o índice en el que se anuncie el contenido de la misma, así que no podemos concretar si alguna sección incluía algún apartado. Once son las diferentes denominaciones que se han encontrado para los distintos apartados o secciones de la estructura de la revista, véase tabla 39.

Tabla 39. Estructura de *Revista de Tisiología y Especialidades*.

<b>Estructura de Revista de Tisiología y Especialidades</b>
Sección Científica
Academias y Sociedades Médicas
Nota Clínica
Gacetilla Mensual
Concursos Médicos
El Asunto del día
Bibliografía
Publicaciones Recibidas
Actas de Dermatología y Sifiliografía
Academia Española de Dermatología y Sifiliografía

La estructura de *Revista de Tisiología y Especialidades* (véase tabla 39) no es muy diferente a la de *Murcia Médica* (véase tabla 17) ni a la de *Levante Médico* (véase tabla 55), se encuentra a caballo entre estas dos. Posiblemente tras un intento de cambio en la estructuración de las revistas, Martínez Ladrón de Guevara vuelve al diseño primitivo de *Murcia Médica* (como se verá más adelante) siendo más parecida *Levante Médico* que *Revista de Tisiología y Especialidades* a aquella. En este intento de renovación aparecen dos nuevas secciones (“Sección Científica” y “El Asunto del día”), desaparecen otras dos (“Revista de Prensa Profesional” y “Sección Varia”) y continúan

prácticamente las demás con los mismos contenidos que en *Murcia Médica* sin la particularidad de estar organizadas en apartados dentro de otra sección como la “Sección Varia”.

Al no disponer de sumario no se puede afirmar ni clasificar como, por ejemplo, en *Murcia Médica*, pero se puede decir que las secciones principales son: “Sección Científica”, “Academias y Sociedades Médicas”, y “El Asunto del día”. Se echan de menos las secciones “Revista de Prensa Profesional” y “Sección Varia” de *Murcia Médica* que sí aparecerán idénticas en *Levante Médico*. Como secciones no principales, lo que se ha llamado apartados en *Murcia Médica*, se encuentran: “Gacetilla Mensual”, “Concursos Médicos”, “El Asunto del día”, “Bibliografía” y “Publicaciones Recibidas” se encuentran independientes sin estar subordinadas, como era el caso anterior, a otra sección. También veremos la mayoría de estas secciones repetidas en *Levante Médico*, como se expone más adelante, lo que afianza la hipótesis de la cercana continuidad entre la desaparición de *Revista de Tisiología y Especialidades* y el nacimiento de su heredera. Para no repetirnos mucho comentaremos las secciones que solo aparecen en esta revista puesto que están descritas a continuación en el correspondiente apartado (tabla 55) de *Levante Médico*.

“Sección Científica” es la sección principal de la revista, incluye artículos científicos originales de medicina, equivale a la sección “Trabajos Originales” de *Murcia Médica*, y a la “Sección Profesional” de *Levante Médico*. Es la única que cambia en las tres revistas su denominación sin repetirse en ninguna, y es la más importante por contener la literatura científica original de cada una. Por lo que se puede afirmar que es el signo de identidad, desde el punto de vista estructural, de cada una de las tres revistas estudiadas.

“Academias y Sociedades Médicas” es similar en las tres revistas estudiadas, no cambia.

La sección de “Concursos Médicos” anuncia dos concursos de otras revistas médicas de la época, en concreto de *Revista Sud-Americana* (Buenos Aires, Argentina) y de *El Siglo Médico* (Madrid).

“El Asunto del día”, que solo aparece en una ocasión, incluye un artículo publicado originalmente en otra revista: “Voronoff y sus injertos”<sup>151</sup>.

“Gacetilla Mensual” es el apartado de la revista en el que se publican noticias de índole muy diversa, tanto de Murcia como del resto de España. Equivale al apartado “Noticias” de *Murcia Médica* y de *Levante Médico*. Hemos recogido a continuación las noticias que aparecen en dicha sección.

---

<sup>151</sup> *Revista de Tisiología y Especialidades* 1926; 8(70): 76-8.



En la sección “Bibliografía”, al igual que en las otras dos revistas, se comentan o reseñan obras (tratados, monografías, etc.) que llegaban a la Redacción, que a su vez se anuncian en la sección de “Publicaciones recibidas”, por lo tanto los títulos son los mismos en ambas secciones.

## VII.2.-ANÁLISIS DOCUMENTAL Y BIBLIOMÉTRICO DE *Revista de Tisiología y Especialidades*.

### VII.2.a.-Inventario de artículos científicos de *Revista de Tisiología y Especialidades* por orden cronológico.

#### **GUILLAMÓN CONESA, A (1922)**

Hallazgo del Kala-azar infantil en la huerta de Murcia  
Comunicación a Real Academia de Medicina de Murcia el 01-12-1921  
*Revista de Tisiología y Especialidades*, 4(20): 1-5 (Artículo Discurso)

#### **REASONER, MA; NICHOLS, HJ (1922)**

La arsfenamina en las enfermedades no sifilíticas  
*Revista de Tisiología y Especialidades*, 4(20): 6-17 (Artículo Original)

#### **WHITE, WC (1922)**

La clave del problema de la tuberculosis [primera parte]  
*Revista Internacional de Sanidad*  
*Revista de Tisiología y Especialidades*, 4(20): 18-20 (Artículo No Original)

#### **NAVARRO BLASCO, A (1922)**

Tratamiento de las hemoptisis tuberculosas  
*Revista de Tisiología y Especialidades*, 4(21): 21-5 (Artículo Original)

#### **GUILLAMÓN CONESA, A (1922)**

La fiebre estío-otoñal observada actualmente en Murcia  
*Revista de Tisiología y Especialidades*, 4(21): 26-31 (Artículo Original)

#### **WHITE, WC (1922)**

La clave del problema de la tuberculosis [conclusión]  
*Revista Internacional de Sanidad*  
*Revista de Tisiología y Especialidades*, 4(21): 32-6 (Artículo No Original)

#### **FERNÁNDEZ, V (1922)**

Un caso de sífilis prostática  
*Revista de Tisiología y Especialidades*, 4(21): 39-40 (Artículo Original)

#### **NEGRETE, C (1922)**

Dos casos de nefrectomía por tuberculosis renal  
*Revista de Tisiología y Especialidades*, 4(22): 41-50 (Artículo Original)

#### **MARÍN AGRAMUNT, J (1922)**

Errores fundamentales y artificiosa estructura de la locura moral  
Conferencia en Instituto Médico Valenciano el 26-04-1921  
*Revista de Tisiología y Especialidades*, 4(22): 51-9 (Artículo Discurso)

#### **GUILLAMÓN CONESA, A (1922)**

Traducción al lenguaje clínico de los análisis de orina [primera parte]  
Cursillo en la Universidad de Murcia en 1922  
*Revista de Tisiología y Especialidades*, 4(26): 121-8 (Artículo Discurso)

**GONZÁLEZ-ÁLVAREZ, M (1922)**

La muerte súbita en los niños

Comunicación 1ª Asamblea de Médicos del Registro Civil de España, Madrid mayo 1922

*Revista de Tisiología y Especialidades*, 4(26): 129-38 (Artículo Discurso)

**GUILLAMÓN CONESA, A (1922)**

Traducción al lenguaje clínico de los análisis de orina [continuación]

Cursillo en la Universidad de Murcia en 1922

*Revista de Tisiología y Especialidades*, 4(27): 141-9 (Artículo Discurso)

**HUERTA, L (1922)**

La ciencia de Galton

*Revista de Tisiología y Especialidades*, 4(27): 150-7 (Artículo Original)

**CILLERUELO ZAMORA, J (1922)**

El glaucoma crónico y su tratamiento

Conferencia en el Ateneo de Alumnos Internos de Valladolid, curso 1921-1922

*Revista de Tisiología y Especialidades*, 4(28): 161-70 (Artículo Discurso)

**GONZÁLEZ-ÁLVAREZ, M (1922)**

Doscientos sesenta y nueve casos de tos ferina tratados por la vacuna anti-alfa de Ferrán

Comunicación a Sociedad de Pediatría de Madrid el 20-04-1922

*Revista de Tisiología y Especialidades*, 4(28): 171-9 (Artículo Discurso)

**MARTÍNEZ LADRÓN DE GUEVARA, JA (1925)**

La tuberculosis pulmonar como enfermedad social (conclusión)

*Revista de Tisiología y Especialidades*, 7(59): 85-91 (Artículo Original)

**GONZÁLEZ EDO, J (1925)**

El cacodilato de sosa a dosis elevadas en el tratamiento de la corea

*Revista de Tisiología y Especialidades*, 7(59): 93-6 (Artículo Original)

**FERNÁNDEZ DE LA PORTILLA, J; BRAVO SANFELÍU, J (1925)**

Cómo debe organizarse en España la lucha antivenérea [primera parte]

Ponencia II Congreso Nacional de Ciencias Médicas, Sevilla octubre 1924

*Revista de Tisiología y Especialidades*, 7(59): 97-108 (Artículo Discurso)

**ANÓNIMO (1925)**

La calciterapia intravenosa en la tuberculosis pulmonar

*Revista de Tisiología y Especialidades*, 7(59): 109-11 (Artículo Original)

**MARTÍNEZ LADRÓN DE GUEVARA, JA (1926)**

Sanatorios antituberculosos. Sanatorio de Espuña [primera parte]

*Revista de Tisiología y Especialidades*, 8(68): 1-6 (Artículo Original)

**PECO, G (1926)**

Diagnóstico diferencial de las lesiones orgánicas y funcionales del píloro

*Revista de Tisiología y Especialidades*, 8(68): 7-8 (Artículo Original)

**AMEGHINO, A (1926)**

Alrededor de la etiología tuberculosa en los enfermos mentales

*Revista de Tisiología y Especialidades*, 8(68): 9-14 (Artículo Original)

**VON HAYECK, H (1926)**

Encuesta de tuberculosis. ¿Quimioterapia? ¿Inmunoterapia?

*Tuberculosis*

*Revista de Tisiología y Especialidades*, 8(68): 15-9 (Artículo No Original)

**MARTÍNEZ LADRÓN DE GUEVARA, JA (1926)**

Sanatorios antituberculosos. Sanatorio de Espuña (conclusión)

*Revista de Tisiología y Especialidades*, 8(69): 29-37 (Artículo Original)

**MÍAS Y CODINA, E (1926)**

La espectación armada en el tratamiento de la distocia, ocasionada por la estrechez pélvica raquílica  
*La Clínica*

*Revista de Tisiología y Especialidades*, 8(69): 38-41 (Artículo No Original)

**PASTOR GUILLÉN, E (1926)**

La cura de sol [primera parte]

*Revista de Tisiología y Especialidades*, 8(69): 46-9 (Artículo Original)

**PASTOR GUILLÉN, E (1926)**

La cura de sol (continuación)

*Revista de Tisiología y Especialidades*, 8(70): 57-64 (Artículo Original)

**NAVARRO MARTÍN, A; BEJARANO, J (1926)**

Estudios experimentales y clínicos sobre las asociaciones bismuto-proteínicas en el tratamiento de la sífilis

Comunicación II Congreso Nacional de Ciencias Médicas, Sevilla octubre 1924

*Revista de Tisiología y Especialidades*, 8(70): 69-75 (Artículo Discurso)

**DECREP, J (1926)**

Voronoff y sus injertos

*Guipúzcoa Médica*

*Revista de Tisiología y Especialidades*, 8(70): 76-8 (Artículo No Original)

**PASTOR GUILLÉN, E (1926)**

La cura de sol (conclusión)

*Revista de Tisiología y Especialidades*, 8(71): 85-93 (Artículo Original)

**ELGUERA GOIRIENA, H (1926)**

La parabiosis homoplástica en terapéutica. Su justificación en la tuberculosis

*Revista de Tisiología y Especialidades*, 8(71): 99-104 (Artículo Original)

**RESLIER (1926)**

Tratamiento de las tuberculosis quirúrgicas por el método de Finikoff [de M. Pierre Delbet]

*Bulletin de l'Academie de Medecine*, 10-12-1925

*Revista de Tisiología y Especialidades*, 8(71): 105-6 (Artículo No Original)

## VII.2.b.-Estudio estadístico descriptivo de los artículos científicos.

Como ya se ha comentado la colección estudiada de *Revista de Tisiología y Especialidades* es muy incompleta con seis números del año 1922, uno de 1925 y cuatro de 1926. Así es difícil sacar conclusiones, pero no renunciaremos a describir sus contenidos. Se analiza el vaciado de artículos científicos y su tratamiento y clasificación desde las perspectivas de especialidades, contenido temático, periodicidad, autores, tipos de artículos, etc.

### VII.2.b.1.-Comparativa de artículos científicos.

Se han recogido 32 artículos de esta índole que se han clasificado en tres tipos (véase tabla 40). Los artículos originales son los más abundantes con 17 registros, que representan un 53 % del total. Le siguen en frecuencia los artículos procedentes de discursos con 9 referencias, un 28 %; los menos frecuentes son los artículos no originales con 6, un 19 %.

Tabla 40. Tipos de artículos científicos de *Revista de Tisiología y Especialidades*.

AÑO	ARTICULOS ORIGINALES	ARTÍCULOS NO ORIGINALES	ARTÍCULOS DISCURSOS	TOTAL
1922	6	2	7	15
1925	3	-	1	4
1926	8	4	1	13
<b>TOTAL</b>	17	6	9	32

#### VII.2.b.1.1.-Según contenido temático.

Para el estudio del contenido temático de los artículos científicos, según su título, publicados en *Revista de Tisiología y Especialidades* hemos separado en principio dos grupos: artículos “con alguna enfermedad en el título”, y artículos “sin enfermedad” (véase tabla 41). Ha resultado mayor el grupo de artículos con mención expresa de enfermedad en el título con 24 referencias, lo que hace un 68 %, frente a las 11 del otro grupo, un 32 %. El contenido temático más tratado dentro de los artículos encuadrados en el primer grupo ha sido el de Afecciones infecciosas, parasitarias y microbiología con 15 registros que representan un 43 % del total de los artículos; sigue con 6 registros, un 17 % el grupo de Afecciones del sistema nervioso y órganos de los sentidos; a continuación con 2, un 5 %, el grupo de Procesos de carácter anatomopatológico o fisiopatológico; y finalmente con un artículo cada uno los grupos de Afecciones del aparato digestivo, de Afecciones del aparato genitourinario, y Afecciones del embarazo, parto y puerperio. El grupo de artículos “sin enfermedad en el título” lo hemos

clasificado a su vez en dos grupos: el de Prevención y promoción de la salud con 9 referencias, que hacen un 25 %, y el de no consta con 2 referencias, un 5 % del total de los artículos recogidos en la revista.

Según el tipo de artículo vemos como en los artículos “originales” y en los “no originales” hay 11 y 5 referencias “con enfermedad en el título” y 6 y 1 respectivamente “sin enfermedad”. Las patologías más tratadas en estos artículos coinciden con el grueso de la revista, siendo los grupos de Afecciones infecciosas, parasitarias y microbiología y de Afecciones del sistema nervioso y órganos de los sentidos. En los artículos “precedentes de discursos” el grupo del Afecciones del sistema nervioso y órganos de los sentidos es el más frecuente con 4, un 11 %, y el grupo de Afecciones infecciosas, parasitarias y microbiología con un registro menos, un 8 %.

Tabla 41. Contenido temático de los artículos de *Revista de Tisiología y Especialidades*.

Contenido Temático	Año 1922	Año 1925	Año 1926	TOTAL	Artículos originales	Artículos no originales	Artículos discurso
01.Aparato circulatorio	-	-	-	-	-	-	-
02.Aparato digestivo	-	-	1	1	1	-	-
03.Microbiología/Infecciosas	8	2	5	15	8	4	3
04.Aparato respiratorio	-	-	-	-	-	-	-
05.Órganos de locomoción	-	-	-	-	-	-	-
06.Sist. Nervioso y órganos de los sentidos	2	1	1	4	2	-	2
07.Tumores, cáncer y enfermedades generales	-	-	-	-	-	-	-
08.Aparato genitourinario	1	-	-	1	1	-	-
09.Embarazo, parto y puerperio	-	-	1	1	-	1	-
10.Infantil y perinatal	-	-	-	-	-	-	-
11.Causas externas	-	-	-	-	-	-	-
12.Procesos de carácter anatomopatológico o fisiopatológico	2	-	-	2	1	-	1
13.Aspectos socioprofesionales	-	-	-	-	-	-	-
14.Prevenición y promoción de la salud	2	1	6	9	5	1	3
15.No consta	1	-	-	1	1	-	-
<b>Con enfermedad en el título</b>	12	3	7	22	11	5	6
<b>Sin enfermedad en el título</b>	3	1	6	10	6	1	3
<b>TOTAL</b>	15	4	13	32	17	6	9

Haciendo honor a su título, *Revista de Tisiología y Especialidades*, ofrece en mayor cantidad artículos del grupo de Afecciones infecciosas, parasitarias y microbiología, siendo además su director médico especialista en enfermedades del pecho, no es de extrañar que sea la tuberculosis el tema predominante.

### VII.2.b.1.2.-Según especialidad médica.

Los artículos científicos se han clasificado también según la especialidad a que pertenezcan sus títulos, (véase tabla 42), resultando ser la más frecuente con 19 referencias, un 54 % del total de los artículos, la microbiología/infecciosas que coincide con el contenido temático más tratado en la misma revista. La siguiente con 10 referencias, un 28 %, es la neumología seguida por salud pública con 7, un 20 %; dermatología/venereología y farmacología con 4 referencias, un 11 %, cada una y el resto con 3 o menos cada una.

Tabla 42. Especialidades según el título de los artículos científicos de *Revista de Fisiología y Especialidades*.

ESPECIALIDAD	Año 1922	Año 1925	Año 1926	TOTAL	Artículos Originales	Artículos No Originales	Artículos Discurso
Análisis clínicos	2	-	-	2	-	-	2
Cardiología	1	-	-	1	-	-	1
Cirugía	1	-	2	3	1	2	-
Dermatología/ Venereología	-	-	3	3	3	-	-
Farmacología	1	1	2	4	2	1	1
Gastroenterología	-	-	1	1	-	-	1
Historia de la Medicina	1	-	-	1	-	-	1
Inmunología	1	-	1	2	-	1	1
Legal	2	-	-	2	1	-	1
Medicina Interna	1	-	-	1	-	-	1
Microbiología/ Infecciosas	9	3	7	19	11	4	4
Nefrología	1	-	-	1	1	-	-
Neumología	3	2	5	10	7	3	-
Neurología	-	1	-	1	1	-	-
Obstetricia/ Ginecología	-	-	1	1	-	-	1
Oftalmología	1	-	-	1	-	-	1
Psiquiatría	1	-	1	2	1	-	1
Salud Pública	2	2	3	7	4	1	2
Urología	1	-	-	1	1	-	-
<b>TOTAL</b>	15	4	13	32	17	6	9

Según el tipo de artículo se observa la misma supremacía de microbiología/infecciosas en los tres tipos. En los artículos originales las siguientes en frecuencia son, segunda neumología y, tercera salud pública. En los no originales la segunda en frecuencia también es neumología; y en los artículos procedentes de discursos la segunda especialidad en frecuencia es la oftalmología. Estos últimos versan de un mayor abanico de especialidades, de catorce en concreto, mientras que los artículos originales se encuadran en once especialidades y los no originales en siete.

La microbiología/infecciosas y la neumología son las dos especialidades, como su título anuncia, más frecuentes en los artículos de la revista, es lógico puesto que la fisiología abarca el estudio de la tuberculosis que nosotros hemos clasificado como enfermedad infecciosa y, cuándo es el caso, como enfermedad que afecta al aparato respiratorio.

## VII.2.b.2.-Procedencia de los artículos “no originales”.

Los artículos “no originales” son reproducciones de artículos publicados originalmente en otras revistas o libros. En total suman los 6 artículos no originales que hemos identificado. Las fuentes de estos artículos han sido cuatro revistas médicas y un libro. El libro es: *Tuberculosis*<sup>152</sup>. Hay dos revistas nacionales, y otras dos extranjeras, una de Francia, el *Bulletin de l'Academie de Medecine*, y otra de Suiza, *Revista Internacional de Sanidad*<sup>153</sup>. Esta última aporta dos artículos mientras que las demás uno cada una, que suman los cinco artículos procedentes de revistas médicas (véase tabla 43). El artículo de Decref<sup>154</sup> publicado originalmente en *Guipúzcoa Médica* es una prueba más de la actualización científica de nuestra revista. En este caso, acerca de la novedosa técnica de Voronoff relativa al rejuvenecimiento por medio del injerto procedente de la especie de los cinocéfalos (monos) en el hombre. Voronoff vino a Madrid a explicar su método en España en noviembre de 1915, como quedó reflejado en los diarios<sup>155</sup> nacionales y prensa especializada nacional.

Tabla 43. Revistas de procedencia de los artículos “no originales” de *Revista de Fisiología y Especialidades*.

REVISTAS*	Nº ARTÍCULOS
<i>Bulletin de l'Academie de Medecine</i> (París, Francia)	1
<i>Guipúzcoa Médica</i> (San Sebastián)	1

<sup>152</sup> Posiblemente su autor sea Ricardo Lozano Monzón, editado en Zaragoza por G. Casañal en 1916, de la colección Compendios Quirúrgicos. Información obtenida en el catálogo ARIADNA de la Biblioteca Nacional de España.

<sup>153</sup> *Revista Internacional de Sanidad* se publicó en español bimestralmente en Ginebra por la Liga de las Sociedades de la Cruz Roja entre 1920 y 1921. Información del Catálogo Roble, Biblioteca de la Universidad de Zaragoza. Consultado el 20 de junio de 2012:

[http://roble.unizar.es/search\\*spl/?searchtype=X&SORT=D&searcharg=revista+internacional+de+sanidad&searchscope=1&submit=Buscar](http://roble.unizar.es/search*spl/?searchtype=X&SORT=D&searcharg=revista+internacional+de+sanidad&searchscope=1&submit=Buscar)

<sup>154</sup> Decref. Voronoff y sus injertos. *Revista de Fisiología y Especialidades* 1926; 8(70): 76-8.

<sup>155</sup> Se van a hacer en Madrid experiencias del Método Voronoff. *ABC Edición de la mañana* 1925 noviembre 04: 16-7. Artículo que relata con detalles la llegada de Voronoff, la técnica de rejuvenecimiento mediante el injerto entre especies zoológicas diferentes (mono y hombre), así como la existencia de detractores en Europa de esta técnica de Voronoff. La repercusión del fenómeno del Método de Voronoff llega a tal punto en España, y concretamente en Madrid, que datado un año y medio después se ha encontrado un artículo, *Blanco y Negro (Madrid)* 1927 abril 03: 86, a modo de crónica de una humorada estrenada en el Teatro Romea, por Muñoz Seca, titulada: *Las inyecciones, o el doctor Cleofás Uthoff vale más que Voronoff*. Reproducimos textualmente: “[...] La idea que el famoso comediógrafo desarrolla en su humorada es muy feliz. El doctor Cleofás, discípulo de Voronoff, no se conforma con el agua de Juvenia de los injertos glandulares, sino que amplía el procedimiento y lo aplica a todo género de curas radicales. Bastará con un injerto o con un bebedizo para corregir las deformaciones de la Naturaleza, los vicios adquiridos o los trastornos de la edad. Muñoz Seca explota hasta lo absurdo esta original idea, y su vena cómica rebasa lo verosímil y da en lo caricaturesco. [...]”.



<i>La Clínica</i> (Barcelona) <sup>156</sup>	1
<i>Revista Internacional de Sanidad</i> (Genève, Suiza)	2
<b>TOTAL</b>	5

\* El lugar de publicación incluido entre paréntesis no consta en el original y ha sido localizado en los catálogos de la Biblioteca Nacional de España.

### VII.2.b.3.-Procedencia de los artículos “procedentes de discursos y comunicaciones”.

Los nueve artículos “procedentes de discursos o comunicaciones” de la revista tuvieron lugar en siete asociaciones, eventos o instituciones de carácter científico diferentes (véase tabla 44). Los tres que más artículos ofrecen en la revista, con dos cada uno, son: la Universidad de Murcia, la Sociedad Oftalmológica de Madrid y el II Congreso Nacional de Ciencias Médicas celebrado en Sevilla en 1924. El resto aporta un artículo cada uno, encontrándose entre estos últimos la Real Academia de Medicina y Cirugía de Murcia.

Tabla 44. Acontecimientos, asociaciones o instituciones fuente de los artículos “procedentes de discursos o comunicaciones” de *Revista de Tisiología y Especialidades*.

<b>INSTITUCIONES O ACONTECIMIENTOS</b>
1ª Asamblea de Médicos del Registro Civil de España, Madrid
Ateneo de Alumnos Internos de Valladolid
II Congreso Nacional de Ciencias Médicas. Sevilla, octubre 1924
Instituto Médico Valenciano
Real Academia de Medicina y Cirugía de Murcia
Sociedad de Pediatría de Madrid
Universidad de Murcia

### VII.2.b.4.-Autores de artículos científicos.

Del estudio de los 32 artículos vaciados han resultado 25 autores diferentes, y un artículo anónimo (véase tabla 45), siendo el autor más prolífico el Dr. Guillamón Conesa con cuatro registros, un 16 %, seguido por Martínez Ladrón de Guevara y por Pastor Guillén cada uno con tres registros, un 12 %. Con dos, un 8 %, están González-Álvarez, y White, los 20 restantes autores con un artículo cada uno.

Tabla 45. Productividad de los autores en los números conocidos de *Revista de Tisiología y Especialidades* (Murcia 1922-1926).

AUTORES	Nº ARTÍCULOS POR AUTOR
Ameghino, A	1
Anónimo	1
Bejarano, J	1
Bravo Sanfelú, J	1
Cilleruelo Zamora	1
Decref	1
Elguera Goiriena, H	1
Fernández de la Portilla, J	1
Fernández, V	1
González Edo, J	1
González-Álvarez, M	2
Guillamón Conesa	4
Huerta, L	1
Marín Agramunt, J	1
Martínez Ladrón de Guevara	3
Mías y Codina, E	1
Navarro Blasco, A	1
Navarro Martín, A	1
Negrete, C	1
Nichols, H.J.	1
Pastor Guillén, E	3
Peco, G	1
Reasoner, M.A.	1
Reslier	1
Von Hayeck, H	1
White, W.C.	2
TOTAL	32

Como se ha comentado anteriormente, los doctores Martínez Ladrón de Guevara, Juan Riera, Sargent y Pla Armengol son los autores del contenido del primer número –datado a finales de 1919- de *Revista de Tisiología y Especialidades*. No han sido computados en la tabla anterior puesto que no ha sido posible localizar el ejemplar de la revista.

Hay dos autores, Codina Castellví<sup>157</sup> y Sobrino Álvarez<sup>158</sup>, que en 1920 publican sendos artículos científicos en *Revista de Tisiología y Especialidades*, posiblemente en el fascículo de febrero de 1920. Se han localizado otros dos autores, Luis Calandre<sup>159</sup> en 1921 y Blanco Villalta<sup>160</sup> en 1924 o

<sup>156</sup> La referencia completa del artículo original, amablemente facilitada por la Doctora Sara Lugo Márquez, es: Mías E. La espectación armada en el tratamiento de la distocia ocasionada por la estrechez pélvica raquílica. *La Clínica. Revista Mensual Hispano-Americana de Ciencias Médicas* 1926; 3(21): 10-2.

<sup>157</sup> Título y autor citados en: *El Tiempo (Ed. Mañana)* 1920 mar 04 y en *La Verdad* 1920 mar 05: 3.

<sup>158</sup> Título y autor citados en: *El Tiempo (Ed. Mañana)* 1920 mar 04 y en *La Verdad* 1920 mar 05: 3.

<sup>159</sup> Calandre, L. Tres casos de disociación aurículo-ventricular. *Revista de Tisiología y Especialidades* 1921; 67-78. Título y autor citados en: Sebastián Raz (2011), *op. cit.* en nota 141.

<sup>160</sup> Blanco Villalta. El pneumotórax artificial. Disertación ante la Asociación Médica Franco-Mejicana. *Revista de Tisiología y Especialidades* 1925 oct. Título y autor citados en: Ferry Fernández, G. Algunos casos de hemoptisis tuberculosa, tratados por el Pneumotórax artificial. *Suplemento de Estudios Médicos* 1926 nov; 4(44): 16-24. Y Blanco Villalta. El pneumotórax artificial. Disertación ante la Asociación Médica Franco-Mejicana. *Revista de Tisiología y Especialidades* 1924 oct. Título y autor citados en: Ferry Fernández, G. Algunos casos de

1925, que publican en *Revista de Tisiología y Especialidades* sendos artículos científicos. Ninguno de éstos cuatro se ha incluido en la tabla 45, pues contamos únicamente con las referencias, unas incompletas y otra errónea, de sus artículos; por lo que se considerarán en siguientes apartados relativos a reseñas bibliográficas. Martínez Ladrón de Guevara<sup>161</sup> en 1924, no publica un artículo científico, si no un artículo de opinión o de bienvenida a la reaparición de la revista local *Estudios Médicos*.

Tabla 46. Colaboración de los autores de *Revista de Tisiología y Especialidades*

Nº DE FIRMAS/ARTÍCULO	Nº ARTÍCULOS
1	28
2	3
Sin autor	1
TOTAL	32

La colaboración entre autores es escasa (tabla 46), hay 3 artículos firmados por dos autores, que suponen un 9,38% de los artículos; 28 artículos por un solo autor (87,5%), y uno anónimo (3,12%).

---

hemoptisis tuberculosa, tratados por el Pneumotórax artificial. *Noticias Médicas* 1927 sep; 2(21): 21-31. Obsérvese el error en la referencia del año (1924 o 1925) por alguna de las dos revistas que los contienen, puesto que se trata del mismo artículo y autor.

<sup>161</sup> Martínez Ladrón de Guevara JA. Bienvenida a «Estudios Médicos». *Revista de Tisiología y Especialidades* 1924 mar; 6(46). Reseñado en: *Suplemento de Estudios Médicos* 1924 abr; pág. 21.

## VII.2.c.-Estudio estadístico descriptivo de las reseñas bibliográficas.

Se han estudiado tres tipos de documentos. En primer lugar las publicaciones (monografías, recopilaciones de cartas, anuarios...) en forma de libro que la revista recibiera. En segundo las noticias de aparición, desaparición o intercambio de otras revistas profesionales. Y finalmente los artículos originales reseñados. No se ha podido estudiar el intervalo entre la publicación de estos documentos y la publicación de sus reseñas al no constar en los mismos.

### VII.2.c.1.-Reseñas a publicaciones en forma de libro.

Las reseñas a publicaciones en forma de libro de *Revista de Tisiología y Especialidades* se encuentran en las secciones “Bibliografía” y “Publicaciones recibidas”. Estas reseñas suelen tener una extensión de media página y vienen firmadas por un seudónimo y unas iniciales, “Eledegé” o “L.A.”. Pensamos en Ladrón de Guevara y en Laureano Albaladejo como autores de dichas firmas. Las once obras comentadas en la sección de “Bibliografía” se pueden observar en la tabla 47.

Tabla 47. Libros y su autor reseñados por *Eledegé* o *L. A.* en *Revista de Tisiología y Especialidades*.

AUTOR	OBRA
Agasse-Lafont, Edmond	<i>Las aplicaciones prácticas del laboratorio a la clínica</i> Título: Las aplicaciones prácticas del laboratorio a la clínica [Texto impreso] / Con prólogo del Profesor G. Hayem. Traducida del francés por L. Balcells. Publicación: Madrid: Bailly Bailliere, 1914. Descripción física: 1 hoja, 520 pág., 4 lám., 19 cm. Otras dos ediciones en 1923 y 1931
Bloch, Juan	<i>La vida sexual contemporánea</i> Título: La vida sexual contemporánea [Texto impreso] / por Iwan Bloch. Publicación: Madrid: Editora Internacional, cop. 1924. Descripción física: 2 v., 21 cm.
Calicó, J	<i>Sintomatología de la sífilis del aparato respiratorio</i>
Castells, Herminio	<i>Los Baños de sol</i> Título: Los Baños de sol [Texto impreso] / Herminio Castells. Edición: 3ª ed. Publicación: Barcelona: Cervantes. Descripción física: 83 p., 15 cm. Serie: (Biblioteca de medicina práctica; 1)
Eiselt, Rudolf	<i>Terapéutica general de la tuberculosis</i> Título: Terapéutica general de la Tuberculosis [Texto impreso] / Dr. Rodolfo Eiselt; traducción del original checo, inédito del profesor R. J. Slaby; revisada por los doctores. Ángel Pulido... y José Chavás; prólogo del Dr. José Chavás. Publicación: Barcelona: [Núñez y Cª], 1926. Descripción física: XIV p., 1 h., 476 p., 4º mlla (25 cm.)
Hochhaus; Liebermeister, G	<i>Enfermedades del corazón y de los vasos</i>
Lustig, Alessandro; Galeotti, Gino	<i>Patología General</i> Título: Tratado de Patología General [Texto impreso] / por los profesores Dr. A[lessandro] Lustig... y Dr. G[ino] Galeotti... Traducido de la quinta edición italiana. Publicación: Barcelona: P. Salvat, 1922-1923. Descripción física: 2 v., 4º mlla. (25 cm.)
Macaigne, Maxime-L	<i>Higiene</i> Título: Manual de higiene [Texto impreso] / por el Dr. Maxime L. Macaigne...

	Traducción española de la segunda edición francesa. Publicación: Barcelona: Salvat, 1925. Descripción física: XVI, 476 p., 20 cm.
Navarro Sala, Pascual	<i>Primeros auxilios a los intoxicados</i> Título: Primeros auxilios a los intoxicados [Texto impreso] / Pascual Navarro Sala. Publicación: Barcelona: Cervantes, [19--]. Descripción física: 89 p., 14 cm. Serie: (Biblioteca de medicina práctica; 2)
Sahli, Hermann	<i>Del tratamiento de la tuberculosis por la tuberculina</i> Título: Del tratamiento de la tuberculosis por la tuberculina y de la naturaleza de la tuberculina y de su acción, así como de la curación de la tuberculosis y de la inmunidad antituberculosa... [Texto impreso] / Prof. Dr. Hermann Sahli; con cinco láminas y colores en un grabado intercalado en el texto y además un Apéndice casuístico (historias de enfermos) por el Dr. F. Seiler ... Edición: 1ª ed. española traducida de la cuarta alemana por el Dr. Luis Sayé [Sempere]... Publicación: Barcelona: Salvat y Comp., 1916. Descripción física: XII, 352 p., 4º mlla (25 cm.)
Ségard, Maurice	<i>Consultorio: 100 consultas de cada día</i> Título: Consultorio: 100 consultas de cada día [Texto impreso] / por Mauricio Ségard, traducido de la segunda edición francesa. Publicación: Barcelona: P. Salvat, 1921. Descripción física: VI p., 1 h., 548 p., 2 h., 21 cm.

No figura información del año de publicación, lugar de edición, editorial de estas obras reseñadas, tan sólo título y autor; por lo que, cómo se observa en la tabla 47, se ha completado con datos del Catálogo de la Biblioteca Nacional. Las once son monografías en forma de libro y su temática es bien diversa. Cuatro libros, un 36,36%, tratan de microbiología/enfermedades infecciosas (Agasse-Lafont; Calicó J; Eiselt; Sahli H); dos libros, un 18,18%, tratan de patología general (Lustig, Galeote; Ségard); otros dos, un 18,18%, de higiene (Bloch; Macaigne); un libro de helioterapia (Castells); otro libro de cardiología (Hochhaus) y otro de toxicología (Navarro Sala). Si atendemos a la especialidad de corazón y pulmón, que era la de Martínez Ladrón de Guevara, se pueden observar cuatro de estas monografías (Calicó; Eiselt; Hochhaus; Sahli) que representan un 36,36% de las once identificadas.

## VII.2.c.2.-Revistas reseñadas.

Tan solo se han encontrado tres revistas reseñadas en *Revista de Tisiología y Especialidades* (véase tabla 48). Dos en la sección “Concursos Médicos”: *Revista Sud-Americana* (Buenos Aires, Argentina) y *El Siglo Médico* (Madrid) anunciando su concurso; y una local en la sección “Gacetilla mensual” dando noticia de su aparición<sup>162</sup>: *Noticias Médicas* (Murcia).

Tabla 48. Revistas reseñadas en *Revista de Tisiología y Especialidades*.

REVISTA (PROCEDENCIA)
<i>Noticias Médicas</i> (Murcia)
<i>El Siglo Médico</i> (Madrid)
<i>Revista Sud-Americana</i> (Buenos Aires, Argentina)

<sup>162</sup> *Revista de Tisiología y Especialidades* 1926; 8(68): 28.

### VII.2.c.3.-Reseñas de artículos científicos.

Se han considerado reseñas de artículos de *Revista de Tisiología y Especialidades* publicados en otras revistas, únicamente, dos registros hallados del mismo autor (Martínez Ladrón de Guevara: véase tabla 49). Por el contrario, no se ha encontrado reseña alguna de artículos de otras revistas en *Revista de Tisiología y Especialidades*.

Como sucediese con otros artículos de *Murcia Médica*, se han identificado, publicadas en prensa o en un libro, las referencias al título y al autor de cuatro artículos de *Revista de Tisiología y Especialidades*, que no se pueden considerar reseñas bibliográficas, pero que hemos rehusado desaprovechar (véase tabla 49). Se trata de cuatro artículos originales, de cuatro autores diferentes, que aparecen en prensa local coetánea (dos revistas especializadas y dos diarios) y en un libro casi un siglo posterior. Tres de estos artículos –Blanco Villalta, Codina Castellví, y Sobrino Álvarez- proceden de dos publicaciones diferentes cada uno, el restante supone una fuente que lo publique.

Tabla 49. Artículos originales de *Revista de Tisiología y Especialidades* en otras publicaciones.

AUTORES	TÍTULO ARTÍCULO	APARECE EN
Blanco Villalta	El pneumotórax artificial	<i>Suplemento de Estudios Médicos</i> , 1926 <i>Noticias Médicas</i> , 1927
Calandre L	Tres casos de disociación aurículo-ventricular	<i>Ciencia y compromiso: Luis Calandre Ibáñez, su vida y obra</i> , 2011
Codina Castellví	Nueva forma clínica de la tuberculosis pulmonar crónica	<i>El Tiempo (Murcia)</i> , 1920 <i>La Verdad de Murcia</i> , 1920
Martínez Ladrón de Guevara	Bienvenida a «Estudios Médicos» <sup>163</sup>	<i>Suplemento de Estudios Médicos</i> , 1924
Martínez Ladrón de Guevara	La tuberculosis pulmonar como enfermedad social (conclusión)	<i>La Verdad de Murcia</i> , 1925
Sobrino Álvarez	Los metales coloidales, la tintura de yodo y la broncopneumía	<i>El Tiempo (Murcia)</i> , 1920 <i>La Verdad de Murcia</i> , 1920

En esta tabla no se incluyen los cuatro autores encontrados del primer número de *Revista de Tisiología y Especialidades*, al no disponer de los títulos ni de otra información de sus trabajos. Como ya se ha expuesto anteriormente, Codina Castellví<sup>164</sup> y Sobrino Álvarez<sup>165</sup> publican sendos artículos científicos en el número 3, posiblemente de febrero de 1920, de *Revista de Tisiología y Especialidades*. Se han localizado otros dos autores, Calandre<sup>166</sup> en 1921 y Blanco Villalta<sup>167</sup> en 1924

<sup>163</sup> Publicado en *Revista de Tisiología y Especialidades* 1924 mar; 6(46), y reproducido anteriormente.

<sup>164</sup> Título y autor citados en: *El Tiempo (Ed. Mañana)* 1920 marzo 04 y en *La Verdad* 1920 marzo 05: 3. Codina Castellví publica en el tercer número de *Revista de Tisiología y Especialidades* un artículo científico que será una comunicación al I Congreso Nacional de Medicina.

<sup>165</sup> Título y autor citados en: *El Tiempo (Ed. Mañana)* 1920 marzo 04 y en: *La Verdad* 1920 marzo 05: 3.

<sup>166</sup> Calandre, L. Tres casos de disociación aurículo-ventricular. *Revista de Tisiología y Especialidades* 1921; 67-78. Título y autor citados en: Sebastián Raz (2011), *op. cit.* en nota 141.

<sup>167</sup> Blanco Villalta. El pneumotórax artificial. Disertación ante la Asociación Médica Franco-Mejicana. *Revista de Tisiología y Especialidades* 1925 oct. Título y autor citados en: Ferry Fernández, G. Algunos casos de hemoptisis tuberculosa, tratados por el Pneumotórax artificial. *Suplemento de Estudios Médicos* 1926 nov; 4(44):

o 1925, que publican en *Revista de Tisiología y Especialidades* sendos artículos científicos. El quinto autor incluido en la tabla es el autor de los artículos que hemos considerado como originales reseñados en otras publicaciones, Martínez Ladrón de Guevara. En 1924 publica un artículo<sup>168</sup> de opinión o de bienvenida a la reaparición de la revista local *Estudios Médicos*, que, a su vez, *Estudios Médicos* reproduce; y en 1925 publica un monográfico titulado “La tuberculosis pulmonar como enfermedad social” reseñado en *La Verdad de Murcia* del 31 de mayo de 1925.

Exceptuando los dos artículos de Martínez Ladrón de Guevara, no se han localizado los textos de los cuatro artículos originales restantes. Este es uno de los motivos por los que se ha discriminado entre reseñas bibliográficas o no. El otro motivo ha sido el hecho de que si se reseñan, de distintas maneras, los artículos de Martínez Ladrón de Guevara, pero de los cuatro artículos restantes, únicamente se citan en las respectivas publicaciones sus títulos y autor sin mencionar contenidos.

De los hallados, el primero de 1924 se reproduce textualmente, de la única fuente existente: *Suplemento de Estudios Médicos*, abril 1924 -al no haberse encontrado *Revista de Tisiología y Especialidades* de ese año-, en el apartado anterior en la Introducción de *Revista de Tisiología y Especialidades*. Del artículo<sup>169</sup> original de 1925 contamos con la reseña en *La Verdad de Murcia* del 31 de mayo de 1925 del monográfico del mismo título, que también se ha reproducido anteriormente en la Introducción de la revista.

---

16-24. Y Blanco Villalta. El pneumotórax artificial. Disertación ante la Asociación Médica Franco-Mejicana. *Revista de Tisiología y Especialidades* 1924 oct. Título y autor citados en: Ferry Fernández, G. Algunos casos de hemoptisis tuberculosa, tratados por el Pneumotórax artificial. *Noticias Médicas* 1927 sep; 2(21): 21-31.

<sup>168</sup> Martínez Ladrón de Guevara JA. Bienvenida a «Estudios Médicos». *Revista de Tisiología y Especialidades*, marzo 1924; (46). Reseñado en: *Suplemento de Estudios Médicos*, abril 1924; pág. 21.

<sup>169</sup> Martínez Ladrón de Guevara JA. La tuberculosis pulmonar como enfermedad social (conclusión). *Revista de Tisiología y Especialidades* 1925 abril; 7(59): 85-91.

### **VII.3.-RELACIÓN DE NOTICIAS DE “Gacetilla Mensual” POR ORDEN CRONOLÓGICO.**

A continuación se incluyen por orden cronológico las noticias aparecidas en la sección “Gacetilla Mensual” que se han encontrado en cuatro de los fascículos estudiados:

*Revista de Tisiología y Especialidades* 1925 abril; 7(59): 112:

- Nombres y apellidos de los individuos sometidos a tratamiento antirrábico en el mes de abril.
- El Ayuntamiento de Murcia ha dispuesto que, por el Instituto de Vacunación Municipal, se proceda a la vacunación de todos los pobres del término municipal.

*Revista de Tisiología y Especialidades* 1926 enero; 8(68): 28:

- Nombres y apellidos de los individuos sometidos a tratamiento antirrábico en el mes de enero.
- Aparición de una nueva Revista profesional local, *Noticias Médicas*, dirigida por el Dr. Fernández Delgado.

*Revista de Tisiología y Especialidades* 1926 marzo; 8(70): 83-4:

- Conferencias de Teófilo Hernando en Madrid.
- Cuatro Conferencias del Director del Hospital del Rey, Dr. Tapia, tres en la Universidad sobre la Pneumonía. Y otra en la Real Academia de Medicina sobre el bacilo tífico.
- Sesión extraordinaria en la Real Academia de Medicina y Cirugía de Murcia de ingreso del oftalmólogo murciano Dr. D. Francisco Alemán Guillamón, su discurso: “Tuberculosis ocular”. Contestado por Dr. D. José Más de Béjar hablando sobre la Tuberculinología. Ambos discursos serán publicados íntegros en esta Revista.

*Revista de Tisiología y Especialidades* 1926 abril; 8(71): 111:

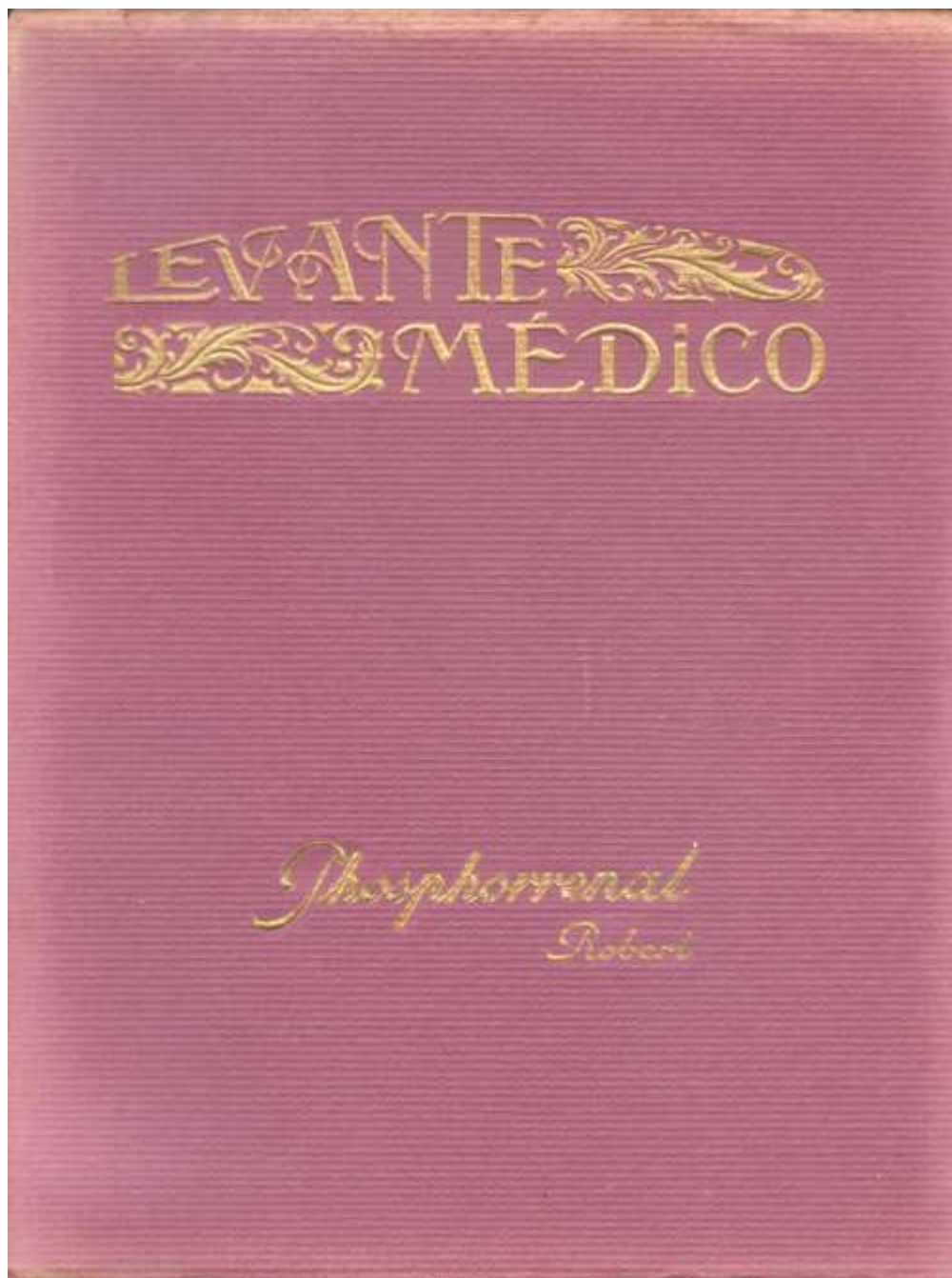
- Nombramiento del Dr. Francisco Ayuso Andréu, decano del cuerpo médico municipal, como vocal de la comisión nombrada por la Asamblea de Inspectores municipales de Sanidad para la defensa de las clases sanitarias.
- Concesión del Gobierno de S.M. de la medalla “Plus Ultra” a Santiago Ramón y Cajal.
- Concurso de Premios de la Real Academia de Medicina de Zaragoza.
- En el Instituto Municipal de Vacunación y Antirrábico, calle San Lorenzo nº 22, continúan practicándose en gran número las vacunaciones y revacunaciones gratuitas.



## **VIII.-ANÁLISIS DE *Levante Médico*.**



Figura 14. Tapa inicial de *Levante Médico*.





## VIII.1.-CARACTERÍSTICAS Y DESCRIPCIÓN DE *Levante Médico*.

La aparición en 1928 de *Levante Médico* la sitúa en la historia del periodismo médico en el período de entreguerras (1919-1938) en la terminología de López Piñero y Terrada. Ese año, según estos autores<sup>170</sup>, se fundaron 17 publicaciones médicas, siendo el segundo año con más revistas fundadas de esta etapa después de las 24 de 1932; y estando por encima de la media de revistas fundadas al año de todas las etapas del periodismo español, que fueron respectivamente 12,6 y 14,6 las dos últimas. En el año de aparición de *Levante Médico* se publicaron en España 130 revistas médicas, cifra que se va incrementando cada año hasta 1932 con 173, siendo ésta la cota de la etapa de entreguerras. A partir de ese año desciende el número de revistas publicadas anualmente hasta treinta años después en 1952 con 184. La pervivencia de *Levante Médico* la ciframos en casi cinco años que son los que hemos estudiado en este trabajo, pero no tenemos datos exactos de cuándo finaliza su publicación. En el período de entreguerras hubo 21 revistas médicas que perduraron cinco años, correspondiendo a un 8% de todas las fundadas en esa etapa. *Levante Médico* aparece en la llamada edad de plata de la cultura española, dentro de una etapa en la que el periodismo médico alcanzó en el mundo su momento culminante como medio de comunicación científica y profesional, nace en un año puntero de la misma etapa que su progenitora (*Revista de Fisiología y Especialidades*). Continuará durante cinco años para desaparecer en 1932, que es el año más importante para nuestro periodismo médico desde su nacimiento en 1736 hasta el año 1952, al ser en el que se funda y publica la mayor cantidad de revistas médicas.

En el periodismo sanitario murciano *Levante Médico* se sitúa en la tercera etapa, “de consolidación (1923-1936)” (véase Introducción), que se extiende a lo largo de la Dictadura de Primo de Rivera y la República hasta la Guerra Civil.

Como dato curioso en Murcia por aquella época hubo cuatro publicaciones periódicas que tenían el calificativo de “Levante” en su título, es el caso de *Levante Agrícola*, revista quincenal que comienza en 1908 y dura hasta junio de 1909. Luego apareció *Levante Agrario* el 4 de marzo de 1915 como semanario, a comienzos de 1931 es periódico diario hasta 1934 en que desaparece. En 1928 aparece *Levante Médico* como revista mensual y desaparece en 1932; tuvo un éxito rotundo en sus dos primeros años de vida. La otra publicación fue *Levante Deportivo*, semanario que inicia su vida a finales de 1929 y finaliza dos años después.

---

<sup>170</sup> López Piñero (1980), *op. cit.* en nota 24.

### VIII.1.a.-Objetivos de la revista.

En el primer artículo del primer número se expone parte de los objetivos de la publicación, titulado “A modo de programa” firmado por Fidel Fernández Martínez<sup>171</sup>, y aunque él se denomine en su artículo Director de la revista, aparece como Secretario de Redacción.

“.....el texto de mis renglones sea como un programa de lo que Levante Médico debe realizar en la bella tierra que lo ve nacer: Estudiar y aquilatar los aspectos regionales de la Medicina levantina, para aportarlos, con los que otras entidades realicen en sus respectivas demarcaciones, al acervo general de la Medicina patria.”<sup>172</sup>

En el segundo artículo del primer número Francisco Murillo<sup>173</sup>, Director General de Sanidad, brindó otras palabras a *Levante Médico* y a su fundador:

“Atravesamos momentos de renovación, y somos muchos los que perseguimos ideales nítidos y altruistas a favor de la profesión médica y de la transformación sanitaria del país, y es preciso luchar,

---

<sup>171</sup> Fidel Fernández Martínez (Granada 1890-1942) estudia medicina en Granada hasta septiembre 1913 donde fue alumno interno en el Laboratorio de Histología y Anatomía Patológica de García Sola, y en la cátedra de su padre, Gregorio Fidel Fernández Osuna, de Patología Médica. Se doctora en Madrid en octubre de 1913 con una memoria sobre el Kala-azar infantil en las provincias de Granada, Málaga y Almería. Se traslada a París para especializarse en gastroenterología al Hospital Saint-Antoine junto a Albert Mathieu, Goiffon, Taillandier, Moutier y Bèclere. La Primera Guerra Mundial interrumpe sus planes volviendo, de profesor de clínica adscrito a la cátedra de su padre, a Granada en octubre de 1914. Por sus contribuciones en medicina tropical la Asociación Española le encarga en 1915 la dirección de un instituto. En 1917 ingresa en la Real Academia de Medicina de Granada. Dos años más tarde es nombrado profesor de enfermedades del aparato digestivo de la Facultad de Granada. En 1920 es director del Hospital de San Lázaro y se le encarga también la dirección del recién creado Instituto para el Estudio de las Enfermedades del Aparato Digestivo que se ubicó en dicho hospital. La producción científica de Fidel Fernández con más de doscientos cincuenta artículos científicos y más de veinte monografías se centra en tres áreas temáticas: medicina tropical, gastroenterología, e historia natural y de la medicina. Junto con Luis Yagüe y Luis Urrutia es fundador en 1918 de los *Archivos Españoles de Enfermedades del Aparato Digestivo*. Fruto de su labor para crear una “Medicina Española” fue la publicación del *Tratado Íbero-Americano de Medicina Interna* (Madrid, 5 volúmenes, 1922-1926) del que fue su director-coordinador. Otra publicación que recoge gran parte de su producción entre 1932 y 1938 es *Trabajos de la Clínica*. Más información en: Olagüe G, Menendez A, Molero J, Valenzuela J, Astrain M. La biblioteca médica de Fidel Fernández Martínez (1890-942). En: F. Bujosa Homar, et al edit. *Actas del IX Congreso Nacional de Historia de la Medicina*. 1989, Zaragoza. Vol. III. Zaragoza: Universidad, Prensas Universitarias, Ayuntamiento; 1991. p. 1063-72. Gallart Esquerdo A. *Historia de la Gastroenterología Española*. Barcelona; 1955. González Anaya S. Índice Literario de Fidel Fernández Martínez. *Actualidad Médica* 1943; 29: 40-4.

<sup>172</sup> *Levante Médico* 1928; 1(1): 6.

<sup>173</sup> Francisco Murillo Palacios (1865-1944) es Inspector General de Instituciones Sanitarias antes de ser nombrado en 1923 Director General de Sanidad hasta 1928, pasa a ser el Director del Instituto Técnico de Comprobación. En 1926 crea el *Boletín Técnico de la Dirección General de Sanidad* de periodicidad bimensual que sustituye al *Anuario*. Más información en: Molero Mesa J, Jiménez Lucena I. Salud y burocracia en España. Los Cuerpos de Sanidad Nacional (1855-1951). *Revista Española de Salud Pública* 2000; 74 [monográfico]: 45-79. Rodríguez Ocaña E. La intervención de la Fundación Rockefeller en la creación de la Sanidad Contemporánea en España. *Revista Española de Salud Pública* 2000; (74): 27-34.

*luchar fieramente a favor de los más que son los buenos.*

*Un refuerzo de extraordinario valor en este sentido representa la Revista levantina, a la cual deseo larga y próspera vida.”<sup>174</sup>*

En otro artículo del primer número Martínez Ladrón de Guevara que es el Director-fundador, también la presenta:

*“Es costumbre que al fundarse una nueva revista dedique una de sus planas a explicar su aparición. Y siguiendo esta tradición, diremos que nuestro programa queremos que sea tan amplio que en estas páginas tengan acogida cuantas firmas se dignen honrar nuestra revista.*

*Deseamos, como dice el Dr. Fidel Fernández en nuestro primer artículo, que la Patología de la región sea conocida por medio de estas planas, para lo cual ponemos a disposición de todos los compañeros levantinos esta revista, asegurándoles que sus escritos han de ser la mejor prueba de que esta publicación ratifique con hechos el título de la misma. Igual ofrecimiento hacemos a toda la clase médica en general.*

*Levante Médico dará acogida a todas las teorías y opiniones por opuestas que sean, siendo responsables sus autores; de esta manera creemos demostrar nuestra independencia absoluta.*

*Queremos vivir con todos y para todos, sin que el menor rozamiento origine el más ligero disturbio entre nosotros.*

*Hacemos público nuestro sincero agradecimiento a los distinguidos compañeros que forman nuestro cuadro de redacción y colaboración. A ellos han de ser debidos los éxitos de esta revista, si los hubiere, y si lejos de eso, sólo fracasos obtuviera esta publicación, no cabrá dudar y podéis asegurar que serán debidos a una mala dirección. Esta dirección pone toda su actividad al servicio de la difícil empresa que hoy empezamos, y a falta de otros títulos de valor, precisos y necesarios para dirigir estas clases de trabajos, yo os ofrezco un verdadero entusiasmo y una buena voluntad, que reemplacen a mi ausencia de méritos.*

*Levante Médico saluda y se ofrece a toda la Prensa profesional, muy especialmente a la local, deseando que los lazos de sincera e íntima amistad que nos unen con algunos de los elementos que la integran, sean también lazos de estrecha unión de nuestras publicaciones.”<sup>175</sup>*

En resumen, el objetivo fundamental de la revista parece ser el erigirse como portavoz de la actividad social, profesional y científica de Murcia en particular y de forma extensa, de toda la región levantina, ello sin excluir la colaboración con la prensa profesional, especialmente la local. Se invoca además el bien superior de la nación, la transformación sanitaria del país, la investigación y la divulgación de transformación social que está sufriendo el país.

---

<sup>174</sup> *Levante Médico* 1928; 1(1): 7.

<sup>175</sup> *Levante Médico* 1928; 1(1): 57-8.

Para alcanzar sus objetivos científicos se recurre a la convocatoria anual de un concurso, que es fuente de parte de los trabajos originales publicados, así como a la colaboración de autores locales y de otras procedencias y a la reproducción de trabajos de otras revistas. Sus objetivos sociales y profesionales se cubrirían con un relativamente amplio espacio dedicado a noticias de actividades de profesionales e instituciones científicas, y con la iniciativa de su fundador, acogida por el Ayuntamiento murciano, de convertir la revista en portavoz de Cuerpo Médico de la Beneficencia Municipal.

### VIII.1.b.-Difusión, tirada y precio.

La revista nace como “Segunda época de “Revista de Tisiología y Especialidades” según reza en la portada, por lo tanto parte de una base importante que le abre muchos caminos. Como se ha comentado la revista iba dirigida al cuerpo médico en general, no solo a un ámbito regional.

Las primeras noticias halladas en prensa acerca de la aparición de *Levante Médico* datan del 18 y 19 de febrero de 1928, y se reproducen los tres artículos textualmente:

<p>“Nueva revista Hemos recibido el primer número de la revista profesional médica, que con el título de «Levante Médico» ha comenzado a aparecer en esta capital. El número recibido está primorosamente editado y contiene preciosos trabajos, de notables firmas médicas. Dirige la Revista, el notable médico de esta ciudad don Juan Antonio M. Ladrón de Guevara, y cuenta con un nutrido y competente cuerpo de redacción de la que son secretarios los doctores</p>	<p>“Nueva publicación «Levante Médico» Ha salido a la calle una revista científica que lleva por título «Levante Médico». Es Director fundador de ella el prestigioso médico y querido amigo nuestro don Juan Antonio Martínez Ladrón de Guevara. La publicación es mensual y su primer número está exquisitamente presentado. Forman el cuerpo de Redacción los doctores Aroca, Ayuso, Guillamón, Martínez Zamora, Palazón (D. Alfonso y D. Emilio), Sánchez Pozuelos y Amorós (D. Eduardo).</p>	<p>“REVISTAS «Levante Médico» Con este título ha comenzado a publicarse en esta ciudad una revista mensual de Medicina. Elegantemente presentada con un abundante texto, reúne este primer número todas las características de franco éxito. Figura la Dirección a cargo del culto Doctor en Medicina nuestro querido amigo don Juan Antonio Martínez Ladrón de Guevara, y se halla el cuerpo de redacción integrado por jóvenes animosos y figuras consagradas en el mundo médico, local y nacional.</p>
---	---	---

<sup>176</sup> *Levante Agrario* 1928 febrero 18.

<sup>177</sup> *El Tiempo (Ed. Mañana)* 1928 febrero 19.



<p>Fernández Martínez y Sánchez Parra (don Ramón). Deseamos a la nueva Revista, larga y próspera vida y enviamos con nuestro parabién nuestro saludo a sus editores.”<sup>176</sup></p>	<p>Como colaboradores figuran los más renombrados especialistas de Murcia, Madrid, Valencia, Barcelona y Granada. Avaloran el contenido de la revista profusión de fotografías científicas y diversidad de artículos. Al saludar al nuevo colega y a su Director nuestro buen amigo el señor Martínez Ladrón de Guevara le deseamos vida próspera y larga.”<sup>177</sup></p>	<p>El texto de este número de idea de su importancia: «A modo de programa», por Fidel Fernández Martínez.- «Una cuartilla para «Levante Médico», por F. Murillo.- «Contribución al estudio de las atrofias humanas no sintomáticas o secundarias», por los Doctores Barrio de Medina y Nicolás Calvín.- «Estudio sobre la rabia», por M. Ladrón de Guevara.- Prensa Profesional: (Estudios Médicos) «Informe de hetero acusadora», por el Doctor Fernando Bravo Moreno.- (Noticias Médicas): «Medios que deben ponerse en práctica para evitar la propagación del tracoma en Murcia», por el Doctor Eduardo Poveda Pagán.- Academia y Sociedades Médicas: Real Academia de Medicina.- Cruz Roja de Murcia.- Conferencia en Bellas Artes.- Sección Varia: Unas palabras.- Concurso de «Levante Médico» para 1928.- Noticias.- Bibliografía. Deseamos a la nueva Revista el éxito que merece.”<sup>178</sup></p>
---	---	--

En la prensa profesional murciana también se le da la bienvenida, reproducimos unas líneas de *Noticias Médicas*:

“Otra revista local  
La meritísima labor que como periodista médico viene desarrollando desde hace muchos años nuestro

<sup>178</sup> La Verdad 1928 febrero 19: 2.

*querido amigo y distinguido compañero doctor Martínez L. de Guevara, se confirma y robustece con la publicación del primer número de «Levante Médica» [sic], que acabamos de recibir.*

*De lujosa presentación, valiosos artículos científicos de prestigiosas firmas e ilustraciones esmeradas, no dudamos que «Levante Médica» [sic] conseguirá muchos éxitos que somos los primeros en desearle sinceramente.*

*Correspondemos a las frases de afecto que en su primer número nos dedica a la par que le agradecemos el favor que nos hace reproduciendo en sus páginas el artículo del doctor Poveda Pagán, que publicamos en anteriores ediciones.”<sup>179</sup>*

También se reproduce a continuación el fragmento que Ibáñez (1931) dedica en su libro acerca de la prensa en Murcia, obsérvese que data la revista en febrero, en lugar de enero, de 1928:

*“LEVANTE MÉDICO.- Febrero de 1928.*

*Fundador-Director: D. Juan Antonio Martínez Ladrón de Guevara.*

*Segunda época de Revista de Tisiología y Especialidades.*

*Secretarios de Redacción: Don Ramón Sánchez Parra y don Francisco Giner Hernández.*

*Revista mensual, en cuya portada figuran los nombres de profesionales asignados a la Redacción o a la colaboración, y al frente de los colaboradores, don José Egea López.*

*Al parecer esta revista mereció su fundador plácemes y enhorabuenas por parte de su colega, el doctor Sánchez Pozuelos, que juntamente con el doctor Guillamón y el director de Levante Médico, dirigieron y redactaron la revista denominada Murcia Médica.*

*El doctor Sánchez Pozuelos escribió estas frases en elogio de la nueva revista: «Sobria, elegante, correcta, pulcra, creo que su director ha tenido un acierto, y si va en crescendo el amor que ha puesto en el primer número, no será muy tarde cuando se imponga dentro de la Prensa profesional».*

*La ilustran los retratos de notabilidades médicas, cuyos trabajos profesionales inserta, amén de los grabados comprobatorios de las modificaciones patológicas observadas en órganos afectados por enfermedades que son objeto de singulares estudios en la revista.*

*La integran unas 60 páginas en 4.º, con numeración correlativa a la que se inició en la Revista de Tisiología, fundada en 1919.*

*Establecimiento tipográfico de José Antonio Jiménez, calle de Marín-Baldo, n.º1.”<sup>180</sup>*

No disponemos de datos exactos acerca de la difusión pues no consta en ningún número la tirada de la misma. De lo que sí disponemos es del precio de suscripción que aparece en la primera página, ya desde el primer número. Es: en España y América de 20 pesetas año, en otros países de 25 pesetas año, y un número suelto cuesta 3 pesetas. Con estos precios se puede afirmar que los dirigentes

<sup>179</sup> *Noticias Médicas* 1928 marzo; 3(27): 60.

<sup>180</sup> Ibáñez García, *op. cit.* en nota 1. p. 410-1.

de la revista pensaban en una gran difusión al incluir ya en su primer número precios para América y otros países. Además, estos precios para el extranjero seguirán incluidos en cada fascículo que se publique, junto al resto de precios, hasta que desaparezcan de la revista; hecho que ocurre a partir del número 15 con fecha de marzo de 1929.

Tabla 50. Precios de *Levante Médico*.

	Suscripción anual (España y América)	Número suelto	Suscripción anual (Otros países)
1928-febrero 1929	20 pts	3 pts	25 pts

No se hace comunicado alguno, ni aviso, ni se informa el por qué de la desaparición del precio; y tampoco podemos afirmar que sea debido a su condición de Órgano de la Beneficencia Municipal, ya que ocurre casi un año después en febrero de 1930.

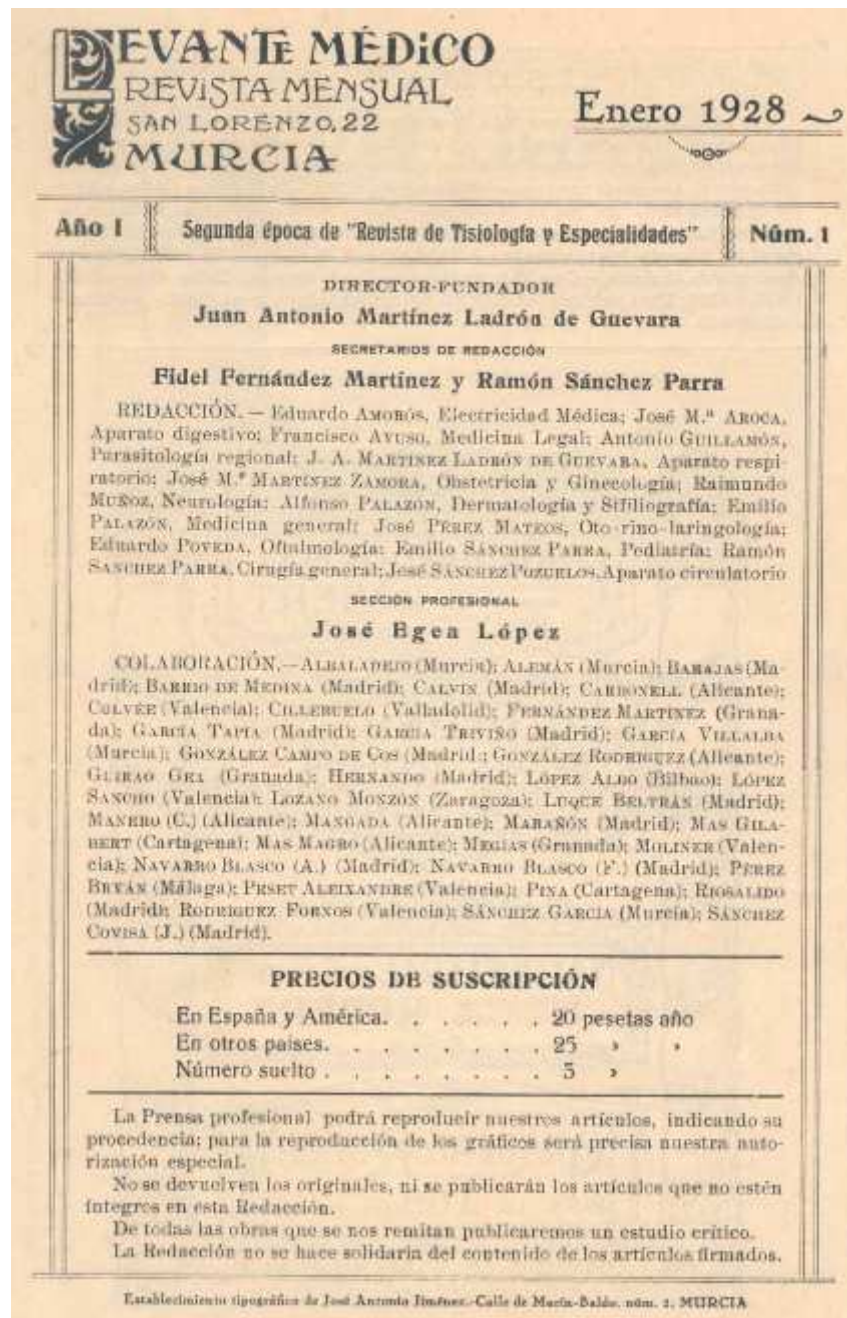
Como se ha comentado, no se ha encontrado, en los pocos ejemplares estudiados, el precio de la predecesora *Revista de Tisiología y Especialidades*. Se dispone de los precios de dos revistas coetaneas: el primer año, 1920, *Estudios Médicos* costaba al año en España 25 pesetas, en el Extranjero 35 pesetas, y un número suelto 3 pesetas; en su reaparición en 1924 sube los precios al año a 40 pesetas en España, 50 pesetas en el Extranjero y un número suelto 5 pesetas; y en 1928 sube de nuevo sus precios e incorpora una oferta novedosa que se mantiene hasta 1934, al año a 50 pesetas en España junto con un seguro de vida gratis, a 60 pesetas en el Extranjero, y un número suelto 5 pesetas. La otra revista, *Noticias Médicas*, aparece en 1926 costando al año 12 pesetas en España y Portugal, y 20 pesetas en Extranjero y América. En 1930 baja su precio anual para España y Portugal a 8 pesetas y mantiene en 20 pesetas para Extranjero y América, ambos quedarán así hasta el último número de 1936.

### VIII.1.c.-Evolución y forma.

Estudiaremos la evolución cronológica y la forma de *Levante Médico* en los diferentes aspectos que hemos desarrollado básicamente a partir de su primera página. La revista se funda en la ciudad de Murcia en 1928 por Juan Antonio Martínez Ladrón de Guevara, quien ostenta el título de director-fundador durante los casi cinco años de vida que dura la revista. La duración desde su inicio hasta lo que conocemos es de cuatro años y diez meses sin interrupción, que comprenden cincuenta y ocho fascículos y dos extraordinarios.

El primer número de *Levante Médico* data de enero de 1928 y nace como una revista independiente que se dirige a los médicos en general sin representar a institución alguna, como publica su fundador en el primer número.

Figura 15. Levante Médico 1928; 1(1).



En la primera página de cada número de la revista (figuras 15 y 16) podemos observar la siguiente información: periodicidad, título, subtítulo, domicilio, listado de nombres que componen la dirección, secretarios de redacción, la redacción, la sección profesional, colaboradores, también los precios de suscripción, normas y finalmente dónde se imprime.

### **VIII.1.d.-Periodicidad.**

La periodicidad es mensual como indica la primera página en el bloque del título en todos los números de *Levante Médico*. Se numera empezando por el 1 y además, siempre en el ángulo superior derecho en la línea del título, el mes y año, desde “Enero 1928”. No indica si aparece a primeros o a finales de cada mes pero estudiando comunicados y anuncios que hace la revista en una de sus secciones podemos pensar que aparecía en la calle a finales de cada mes<sup>181</sup>. Además indica el año de la revista, o volumen, en números romanos bajo el epígrafe de “Año”, empezando por el I, situado al comienzo de la misma línea del subtítulo, y del número de revista que está al final de la línea.

### **VIII.1.e.-Título y subtítulo.**

El título es siempre *Levante Médico* y permanece inamovible en el tercio superior de la tapa inicial y en la primera página en su ángulo superior izquierdo durante toda la vida de la revista. Además aparece en el mismo ángulo izquierdo al comienzo de cada artículo publicado. La forma en que aparece en los dos últimos lugares expuestos es similar en diseño solo que más reducido al comienzo de artículo. Es una especie de sello (figuras 15 y 16) y está formado por un bloque de cuatro líneas de texto. La primera: “LEVANTE MÉDICO”, la segunda: “REVISTA MENSUAL”, la tercera: “SAN LORENZO, 22” y la cuarta: “MURCIA”. Hemos considerado este bloque como una línea a la hora de describir la primera página.

En el subtítulo que solo aparece en la primera página hemos identificado dos sentencias. Una primera que se ubica en segunda línea centrada entre el año y el número de la revista que reza: “Segunda época de «Revista de Tisiología y Especialidades»” que permanece idéntica en todas las publicaciones. La segunda línea es: “Órgano Oficial del Cuerpo Médico de la Beneficencia Municipal” y no consta en la revista hasta febrero de 1930 (figura 16); pasa a ocupar la segunda línea de la primera página por encima de la anterior sentencia, y así hasta el último número. Aunque no aparezca en la primera página hasta esa fecha, unos meses antes se publica un artículo en la revista anunciando la noticia por la que *Levante Médico* desde el 7 de agosto de 1929 pasa a ser el Órgano Oficial del Cuerpo Médico de la Beneficencia Municipal de Murcia. En la prensa diaria local se han encontrado dos noticias en días consecutivos, la primera, data del mismo 7 de agosto, y es la solicitud de Martínez Ladrón de Guevara al Ayuntamiento de Murcia para que la revista sea nombrada órgano oficial de la Beneficencia Municipal. La del día siguiente es la confirmación del Ayuntamiento y

---

<sup>181</sup> En el número 2 de febrero de 1928 en la sección varia el director firma un artículo con fecha de 19 de ese mismo mes.

aparece idéntica en dos periódicos murcianos (*El Tiempo (Murcia)* y *La Verdad de Murcia*).  
Reproducimos por orden cronológico las noticias:

<p>“CRÓNICA DE LA CAPITAL Ayuntamiento [...] Id. en el escrito de don Juan A. Martínez L. de Guevara, interesando que la revista “<i>Levante Médico</i>” sea nombrada órgano oficial de la <i>Beneficencia Municipal</i>. [...]”<sup>182</sup></p>	<p>“CRÓNICA DE LA CAPITAL <i>La Permanente del Municipio</i> [...] Se nombra “órgano oficial de la <i>Beneficencia municipal</i>” a la revista “<i>Levante Médico</i>”. [...]”<sup>183</sup></p>
--	--

En *Levante Médico* se amplía la noticia:

<p>“<i>Levante Médico</i>, Órgano oficial del Cuerpo Médico de la <i>Beneficencia Municipal</i>.  La Comisión Municipal Permanente de este Excmo. Ayuntamiento, en sesión celebrada el día 7 del pasado Agosto aprobó por unanimidad el siguiente proyecto de acuerdo: “Procede aceptar la propuesta del Sr. Martínez Ladrón de Guevara, Director-Propietario de la Revista Médica <i>Levante Médico</i> de que sea nombrada dicha Revista Órgano oficial del Cuerpo Médico de la <i>Beneficencia Municipal</i>, honrándose esta Corporación con tal nombramiento.” Nosotros que venimos demostrando al Cuerpo Médico Municipal, un gran entusiasmo, ofrecemos estas planas a cada uno de los que lo integran para todo cuanto redunde en beneficio de la clase, y desde estas columnas enviamos al Excmo. Ayuntamiento nuestras más sentidas gracias por el nombramiento de que hemos sido objeto, considerándonos honradísimos con tal galardón.”<sup>184</sup></p>
---

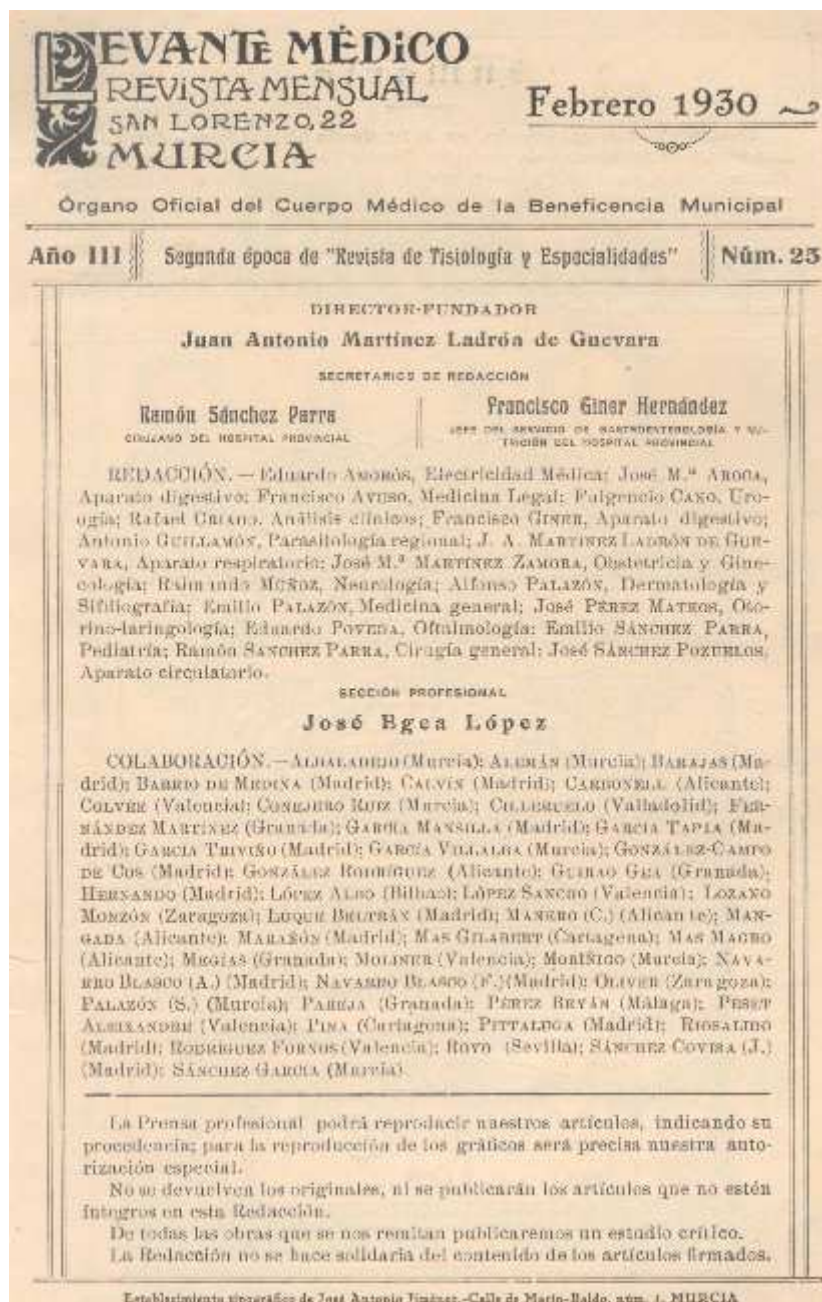
---

<sup>182</sup> *La Verdad* 1929 agosto 07.

<sup>183</sup> *La Verdad* 1929 agosto 08; *El Tiempo (Ed. Mañana)* 1929 agosto 08.

<sup>184</sup> *Levante Médico* 1929 sep; 2(21): 507.

Figura 16. *Levante Médico* 1930; 3(25sic).



### VIII.1.f.-Dirección, redacción, administración y colaboración.

El director y fundador de *Levante Médico* es en todos los números Juan Antonio Martínez Ladrón de Guevara.

Los secretarios de redacción no son siempre los mismos, en el primer número empiezan siéndolo dos: Fidel Fernández Martínez y Ramón Sánchez Parra. En la segunda revista solo consta

Ramón Sánchez Parra como único secretario hasta febrero de 1929 (número 14). El mes siguiente, en marzo del mismo año, vuelven a aparecer dos secretarios de redacción: Ramón Sánchez Parra<sup>185</sup> y Francisco Giner Hernández, que figuran hasta el último número (figuras 15 y 16).

De la sección profesional se encarga siempre José Egea López, quien coordina un grupo de 17 médicos especialistas, del que tenemos constancia al completo desde marzo de 1929, véase tabla 51. La revista comienza en enero de 1928 con catorce responsables de sus respectivas especialidades médicas. Al mes siguiente se incorpora la urología, con el Dr. Cano, al cuadro de la Redacción de *Levante Médico*. Otro mes después, en marzo de 1928, se incluye la última especialidad médica, análisis clínicos con el Dr. Criado al frente, completando así la lista de 16 especialidades (véase tabla 51). Finalmente, en marzo de 1929 se une el Dr. Giner a la, ya existente, especialidad de aparato digestivo, y al Dr. Aroca como responsables.

Tabla 51. Especialidades médicas y especialistas de “Sección Profesional” de *Levante Médico*.

<b>ESPECIALIDAD MÉDICA</b>	<b>ESPECIALISTA</b>
Análisis clínicos	Rafael Criado (desde marzo de 1928)
Aparato circulatorio	José Sánchez Pozuelos
Aparato digestivo	José M <sup>a</sup> Aroca
Aparato digestivo	Francisco Giner (desde marzo de 1929)
Aparato respiratorio	J. A. Martínez Ladrón de Guevara
Cirugía general	Ramón Sánchez Parra
Dermatología y Sifiliografía	Alfonso Palazón
Electricidad médica	Eduardo Amorós
Medicina general	Emilio Palazón
Medicina legal	Francisco Ayuso
Neurología	Raimundo Muñoz
Obstetricia y Ginecología	José M <sup>a</sup> Martínez Zamora
Oftalmología	Eduardo Poveda
Otorrinolaringología	José Pérez Mateos
Parasitología regional	Antonio Guillamón
Pediatría	Emilio Sánchez Parra
Urología	Fulgencio Cano (desde febrero de 1928)

Bajo el epígrafe “Colaboración” aparecen en la primera página, enumerados por orden alfabético en línea y seguidos de una localidad entre paréntesis, los apellidos de los colaboradores de la revista, la mayoría son a la vez autores de artículos en la misma. A medida que avanza la revista en el tiempo se añaden nuevos, en la siguiente relación se enumeran por orden alfabético los 44 que lo fueron hasta octubre de 1932:

---

<sup>185</sup> En varios números viene equivocado su segundo apellido constando Ramón Sánchez Para en lugar de Ramón Sánchez Parra. Son: 36 (sic), 38, 39, 40, 41 y 42; que corresponden a los seis primeros meses de 1931.



Tabla 52. Relación alfabética de colaboradores de *Levante Médico*

Albaladejo (Murcia)	González Rodríguez (Alicante)	Navarro Blasco, A (Madrid)
Alemán (Murcia)	Guirao Gea (Granada)	Navarro Blasco, F (Madrid)
Barajas (Madrid)	Hernando (Madrid)	Oliver (Zaragoza)
Barrio de Medina (Madrid)	López Albo (Bilbao)	Palazón, S (Murcia)
Calvín (Madrid)	López Sancho (Valencia)	Pareja (Granada)
Carbonell (Alicante)	Lozano Monzón (Zaragoza)	Pérez Bryán (Málaga)
Colvée (Valencia)	Luque Beltrán (Madrid)	Peset Aleixandre (Valencia)
Conejero Ruiz (Murcia)	Manero, C (Alicante)	Pina (Cartagena)
Cilleruelo (Valladolid)	Mangada (Alicante)	Pittaluga (Madrid)
Fernández Martínez (Granada)	Marañón (Madrid)	Riosalido (Madrid)
García Mansilla (Madrid)	Mas Gilabert (Cartagena)	Rodríguez Fornos (Valencia)
García Tapia (Madrid)	Mas Magro (Alicante)	Royo (Sevilla)
García Triviño (Madrid)	Megías (Granada)	Sánchez Covisa, J (Madrid)
García Villalba (Murcia)	Moliner (Valencia)	Sánchez García (Murcia)
González-Campo de Cos (Madrid)	Morñigo (Murcia)	

### VIII.1.g.-Normas de la redacción.

En la primera página, en las siete últimas líneas anteriores a la de la imprenta, aparecen cuatro normas o avisos que hacía la redacción a su público de forma constante en cada publicación que textualmente son:

*“La Prensa profesional podrá reproducir nuestros artículos, indicando su procedencia; para la reproducción de los gráficos será precisa nuestra autorización especial.*

*No se devuelven los originales, ni se publicarán los artículos que no estén íntegros en esta Redacción.*

*De todas las obras que se nos remitan publicaremos un estudio crítico.*

*La Redacción no se hace solidaria del contenido de los artículos firmados.”*

### VIII.1.h.-Imprenta, formato y encuadernación.

Impresa en el establecimiento tipográfico de José Antonio Jiménez.-Calle de Marín-Baldo, número 1, Murcia, según reza en la última línea de la primera página de todos los fascículos.

La publicación comienza, en 1928, impresa en papel normal (litos) y para las láminas papel cuché (satinado) de 150 gramos. Entre los fascículos originales hay dos que se editaron en papel cuché para el texto y láminas y en papel litos los anuncios, son: marzo y abril de 1930 con números 26 (sic) y 27 (sic) respectivamente. El resto de números se editó como el primero en papel litos para el texto y anuncios y cuché para las láminas.

En todos los números de *Levante Médico* se observan las mismas dimensiones: 27,5 x 21,5 cm, y a toda plana. En las páginas de solo texto cuando están completas, hay un número fijo de líneas: treinta y ocho.

La revista está escrita en muchos tipos de letra, lo que podemos achacar a la escasez de letras hechas en plomo que había en las tipografías por aquella época. El cuerpo más utilizado para el texto de la revista es el doce, de un tipo muy parecido al “times”. El interlineado del texto en la revista es de catorce. La mayoría de títulos vienen en un cuerpo de veinte. El ancho del texto es de treinta cíceros, y el alto tiene cuarenta y cuatro cíceros. Se pueden ver alardes tipográficos en todo comienzo de artículo con letras capitulares, con adornos en la paginación, con el fileteado de doble raya en la primera página, y con unos dibujos que completan el final del texto de casi todos los artículos.

La colección estudiada de *Levante Médico* está encuadernada de manera individual por fascículos con unas tapas de cartulina verjurada en color grana y letras en oro a relieve en seco. Las tapas se encuentran pegadas al lomo de la revista que está grapada. En la tapa inicial (figura 14) además del título incluye el nombre de un fármaco, el Phosphorrenal Robert, y en la final (figura 20) el de otro producto de diferente laboratorio: Glefina<sup>186</sup>. En la primera mitad de 1929 cambiaron las tapas, siguen del mismo color grana pero con tipografía en blanco, además desapareció de la tapa final el anuncio de Glefina quedando solo el de Phosphorrenal Robert<sup>187</sup>.

### **VIII.1.i.-Fascículos y paginación.**

El número medio de páginas por fascículo en estos casi cinco años estudiados asciende a 55. Esta media comprende desde el primer número hasta el último de noviembre de 1932, incluido noviembre de 1930<sup>188</sup>. No se han incluido los meses de noviembre ni diciembre del último año, pues no los conocemos, ni los folletos extraordinarios en la media. Los cuatro primeros años de la revista albergan en sus páginas información científica suficiente como para superar la media de páginas por fascículo. Curiosamente esta cifra es mayor en el primer año de vida de la revista, desciende poco a poco los primeros años y bruscamente en 1932, su quinto y último año, cuando esta media no supera las 42 páginas por fascículo. Lo mismo ocurre con el número de páginas por volumen, siendo durante el primer año de 718 páginas, el segundo año 692 páginas, el tercero 702, el cuarto 678, y hasta octubre del último año 404. Los cinco volúmenes suman un total de 3.194 páginas.

---

<sup>186</sup> Pensábamos que esta peculiar encuadernación la facilitaba el laboratorio Robert pero al ser la Glefina de otro, concretamente de Laboratorios Andrómaco, ya no tenemos tan claro la procedencia de esta singular colección puesto que no la hemos encontrado en ningún otro lugar.

<sup>187</sup> El último número original de *Levante Médico* que hay en la Facultad de Medicina de Murcia es de septiembre de 1931. A partir de aquí la hemos estudiado con fotocopias de originales encuadernadas por tomos de forma diferente, así que no conocemos como continúa la nuestra.

<sup>188</sup> Véase “nota 189” y tabla 53.

La relación de los números de *Levante Médico*, del año, fecha, paginación, número de páginas y número medio de páginas por revista en cada año (media) es la siguiente:

Tabla 53. Volumen, número, fecha y páginas de *Levante Médico*.

AÑO	NÚMERO	FECHA	PAGINACIÓN	Nº PÁGINAS	MEDIA
I	1	Enero 1928	1-61	62	59,83
I	2	Febrero 1928	63-124	62	
I	3	Marzo 1928	125-183	60	
I	4	Abril 1928	185-243	60	
I	5	Mayo 1928	245-304	60	
I	6	Junio 1928	305-365	62	
I	7	Julio 1928	367-426	60	
I	8	Agosto 1928	427-484	58	
I	9	Septiembre 1928	485-539	56	
I	10	Octubre 1928	541-600	60	
I	11	Noviembre 1928	601-660	60	
I	12	Diciembre 1928	661-718	58	
II	13	Enero 1929	1-60	60	57,67
II	14	Febrero 1929	61-115	56	
II	15	Marzo 1929	117-178	62	
II	16	Abril 1929	179-235	58	
II	17	Mayo 1929	237-292	56	
II	18	Junio 1929	293-350	58	
II	19	Julio 1929	351-405	56	
II	20	Agosto 1929	407-462	57	
II	21	Septiembre 1929	464-517	55	
II	22	Octubre 1929	519-572	58	
II	23	Noviembre 1929	577-634	60	
II	24	Diciembre 1929	637-692	56	
III	25	Enero 1930	1-60	61	58,50
III	25 (sic)	Febrero 1930	61-117	58	
III	26 (sic)	Marzo 1930	119-176	60	
III	27 (sic)	Abril 1930	179-237	60	
III	28 (sic)	Mayo 1930	239-296	58	
III	29 (sic)	Junio 1930	297-354	58	
III	30 (sic)	Julio 1930	355-412	58	
III	31 (sic)	Agosto 1930	413-470	58	
III	32 (sic)	Septiembre 1930	471-528	58	
III	33 (sic)	Octubre 1930	529-588	60	
III	34 (sic)	Noviembre 1930	-	(58) <sup>189</sup>	
III	35 (sic)	Diciembre 1930	645-701	56	
IV	36 (sic)	Enero 1931	1-60	60	56,50
IV	38	Febrero 1931	61-119	60	
IV	39	Marzo 1931	121-176	56	
IV	40	Abril 1931	177-234	58	
IV	41	Mayo 1931	235-291	58	
IV	42	Junio 1931	293-348	56	
IV	43	Julio 1931	349-408	60	
IV	44	Agosto 1931	409-464	56	
IV	45	Septiembre 1931	465-520	56	
IV	46	Octubre 1931	521-571	52	
IV	47	Noviembre 1931	573-625	54	
IV	48	Diciembre 1931	627-678	51	

<sup>189</sup> Aunque noviembre no la tenemos se puede calcular restando a la primera página de diciembre la última de octubre, al ser la paginación continuada en un mismo año.

V	49	Enero 1932	1-41	42	40,40
V	50	Febrero 1932	43-82	40	
V	51	Marzo 1932	83-122	40	
V	52	Abril 1932	123-162	40	
V	53	Mayo 1932	163-202	40	
V	54	Junio 1932	203-242	40	
V	55	Julio 1932	243-282	40	
V	56	Agosto 1932	283-322	40	
V	57	Septiembre 1932	323-361	42	
V	58	Octubre 1932	365-404	40	
	Extraordinario		1-95	95	
	Extraordinario	Noviembre 1929	1-91	91	

La paginación de algunos fascículos no coincide correlativamente (véase tabla 53), a veces falta una o dos páginas desde la última a la primera del fascículo siguiente. Otras veces no ocurre así y llegan a faltar hasta cuatro y tres páginas, como ocurre entre octubre y noviembre de 1929 y entre septiembre y octubre de 1932 respectivamente; en estos dos casos posiblemente se debió a un descuido en la imprenta.

La numeración de las páginas se sitúa en posición inferior, a pie de página, y centrada. La primera página nunca va numerada como tampoco las dos o tres que la siguen al contener publicidad o a veces fotografías. Así que la paginación es de los artículos que se publican y, salvo raras ocasiones, de algún anuncio; además es correlativa mes a mes durante cada año, por lo que hemos asignado el término de volumen a cada año de la misma.

### VIII.1.j.-Iconografía.

Además de las páginas numeradas todo fascículo cuenta con páginas publicitarias, láminas con fotos de los colaboradores de *Levante Médico* (véase tabla 54), y con láminas que ilustran afecciones o pacientes referentes a los artículos, ninguno de estos tres tipos de páginas van numerados. La mayoría de fascículos cuenta con alrededor de 10 hojas por ambas caras de publicidad. Las fotografías de los colaboradores se sitúan al principio de cada fascículo, y una por fascículo, son fotograbados de excelente calidad impresas en papel satinado, y se publican sin interrupción los tres primeros años, hay treinta y cuatro. Las láminas que incluyen algunos artículos son de idéntica calidad, técnica y papel que los retratos, además entre el texto hay grabados bicolor (rojo y negro) que ilustran los artículos.

Tabla 54. Relación alfabética de retratos de autores de *Levante Médico*.

FOTOGRAFADO DE	FASCÍCULO NÚMERO
Albaladejo, L (Murcia) (véase prosopografía)	13
Ayuso Andreu, F (Murcia) (véase prosopografía)	2
Barajas y de Vilches, JM (Madrid) (figura 90)	5
Berenguer, F (Córdoba) (figura 91)	14

Buisan Pellicer, E (Córdoba) (figura 92)	25
Calvín, N (figura 93)	11
Cilleruelo Zamora (Valladolid) (figura 94)	32 sic
Fariña Guitián, B (Bayona-Vigo) (figura 95)	28 sic
Fernández Martínez, F (Granada) (figura 96)	12
García Mansilla, S (Madrid) (figura 97)	23
García Triviño, F (Madrid) (figura 98)	20
Gelabert Aroca, E (Murcia) (figura 99)	22
Giner Hernández, F (Murcia) (véase prosopografía)	19
Gómez Márquez, J (Barcelona) (figura 100)	33 sic
Horno Alcorta, R (Zaragoza) (figura 101)	26 sic
Laboratorio Municipal de Higiene* (figura 30)	27 sic
López Albo, W (Bilbao) (figura 102)	4
López Sancho, E (Valencia) (figura 103)	10
Luque Beltrán, F (Madrid) (figura 104)	30 sic
Magallón, M (Madrid) (figura 105)	31 sic
Manero, C (Alicante) (figura 106)	7
Mas Gilabert, M (Cartagena) (figura 107)	29 sic
Megías Manzano (Granada) (figura 108)	21
Morínigo Cascón, J (Madrid) (figura 109)	15
Murillo Palacios, F (Murcia) (figura 110)	1
Navarro Blasco, A (Madrid) (figura 111)	6
Navarro Blasco, F (Madrid) (figura 112)	18
Noguer Moré (Barcelona) (figura 113)	35 sic
Oliver Rubio, F (Zaragoza) (figura 114)	8
Pittaluga, G (Madrid) (figura 115)	3
Quemada Blanco, J (Valladolid) (figura 116)	24
Riosalido, J (Madrid) (figura 117)	9
Sánchez Parra, E (Murcia) (figura 118)	17
Sánchez Parra, R (Murcia) (véase prosopografía)	25 sic

\*Aparecen los doctores Gelabert, Poveda, Aroca, Zamora, Ladrón de Guevara, el Profesor Veterinario López Tello, y personal subalterno del laboratorio.

### VIII.1.k.-Estructura.

*Levante Médico* se estructura en varias secciones principales, y aunque no están presentes en todos los números, lo más frecuente es que aparezcan al menos dos por fascículo. Además existen otras secciones secundarias o subsecciones encuadradas sin orden fijo.

Secciones y subsecciones se anuncian en el sumario incluyendo los artículos y sus autores y la revista de procedencia del artículo, cuando es el caso, que contienen. A excepción de la sección profesional que es la que incluye los artículos originales y va recogida en la primera página, como ya se ha explicado anteriormente, con los responsables de cada especialidad médica. Los artículos y su autor de la sección profesional si vienen en el sumario pero sin título que los incluya.

Siempre en la segunda página aparece el sumario que incluye las secciones como también los artículos, su autor y la procedencia del artículo cuando es de otra revista que se publican en la *Levante Médico*. A pesar de ser muy esquemático y faltarle la paginación da información válida del contenido tratado.

Se han identificado cinco secciones que estructuran el cuerpo de la revista como tales, esto es, secciones que aparecen resaltadas en el sumario en mayúsculas bajo las cuales se incluyen artículos o subsecciones. Las secciones por orden en que aparecen, lo cual es una constante casi siempre, son: “Sección Profesional”, “Prensa Profesional”, “Academias y Sociedades Médicas”, “Sección Varia”, y “Crónica Científica”. Tres apartados que aparecen dentro de “Sección Varia”, y cuatro subsecciones que no tienen una ubicación fija, bien dentro de “Sección Varia” o de “Academias y Sociedades Médicas” o independientes.

Tabla 55. Estructura de *Levante Médico*.

<b>Estructura de <i>Levante Médico</i></b>
Sección Profesional
Prensa Profesional
Academias y Sociedades Médicas
Crónica Científica
Sección Varia
Noticias
Bibliografía
Publicaciones Recibidas
Concurso de <i>Levante Médico</i>
Academia de Medicina de Murcia
Academia Española de Dermatología y Sifiliografía
Colaboración Dermo-Sifiliográfica

“Sección profesional” es la sección más rica en contenido científico, y quizá el pilar más importante de *Levante Médico*, pues es la que contiene la mayor cantidad de artículos científicos, en concreto los noventa y cinco originales. Además es la única sección que aparece en todos los fascículos, excepto en el último, puesto que en cada uno siempre habrá al menos un artículo original publicado. El nombre de la sección no aparece en el sumario como tal pero si lo hace en la primera página donde se puede ver a cargo de quién está, de José Egea López, y los responsables de redacción en sus distintas especialidades, expuestos con anterioridad. En el sumario y en el grueso de la revista se indica directamente, sin apartado o sección que los cobije, los artículos científicos que se publican en esta sección, estos los estudiaremos como “artículos originales”.


Figura 17. Encabezado de la sección “Prensa Profesional” de *Levante Médico*.



En la sección “Prensa Profesional” (figura 17) se publican artículos científicos procedentes de otras revistas médicas españolas o extranjeras acerca de temas médicos de actualidad en aquellos años.

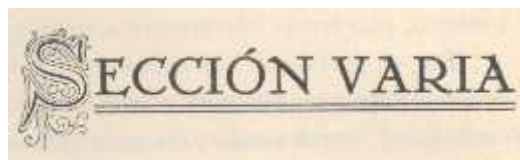
No aparece en el sumario de los cincuenta y siete números de *Levante Médico*, lo hace en veintinueve ocasiones; tampoco tiene un número fijo de artículos por fascículo, oscila entre uno y tres. En el sumario siempre se indica de esta sección el título de los artículos, y la revista de donde proceden, estos los estudiaremos como “artículos no originales”

Figura 18. Encabezado de la sección “Academias y Sociedades Médicas” de *Levante Médico*.



La sección “Academias y Sociedades Médicas” (figura 18) es, junto a “Sección Varia”, una sección de gran interés desde el punto de vista institucional, social, y cultural pues ofrece una rica perspectiva de la actualidad de entonces. No aparece siempre, lo hace en treinta ocasiones. En el marco de esta sección se incluyen reseñas de artículos científicos, conferencias, concursos, comunicados, discursos, programas de premios que tienen lugar en diversas instituciones nacionales. Hay publicadas conferencias íntegras como las que tuvieron lugar en la Universidad de Murcia, en el Círculo de Bellas Artes, en la Real Academia de Medicina y Cirugía de Murcia y en el Colegio de Médicos. Las Academias de Medicina que se hacen eco en esta sección son: la de Murcia, la Nacional, la de La Coruña, la de Zaragoza, y la Academia Española de Dermatología y Sifiliografía. Se habla también de la Sociedad de Pediatría de Madrid, del Instituto Médico Valenciano, del Instituto de Reeducción Profesional, del Hospital de la Santa Cruz y San Pablo de Barcelona y de la Cruz Roja de Murcia.

Figura 19. Encabezado de “Sección Varia” de *Levante Médico*.



“Sección Varia” (figura 19) es la que aporta mayor contenido periodístico a la revista, pues es la que más noticias y datos de actualidad recoge. Es la segunda en frecuencia de aparición después de la “Sección Profesional” al hacerlo en cincuenta números. Esta sección es la que aprovecha la redacción de la revista para dirigirse al público cuando quiere informar de alguna novedad, como es el caso del primer fascículo en el que el director fundador, Juan Antonio Martínez Ladrón de Guevara, escribe: “Unas palabras” para presentar la revista. O también, por ejemplo, cuando la revista pasa a

representar a la Beneficencia Municipal la redacción publica: “Levante Médico, Órgano Oficial del Cuerpo Médico de la Beneficencia” (como ya se ha expuesto). Esta sección incluye, además de sus apartados, información de ámbito nacional e internacional acerca de congresos varios que iban a tener lugar, concursos de otras revistas o instituciones, cursos, conferencias, jornadas médicas, encuestas, viajes o excursiones como la Excursión médico-científica al país de los Sóviets que se anuncia en el número 36 (véanse tablas 56 y 57). Incluso un fotograbado del doctor Ruiz del Toro. Recoge también noticias de legislación, Reales Órdenes importantes, sentencias, nuevos decretos, reglamentos, anuncios de vacantes titulares de varias instituciones sanitarias, disposiciones oficiales, y leyes como la de Accidentes de Trabajo, o del Seguro social de enfermedad. Queda constancia de las campañas de lucha y/o de prevención que se pusieron en marcha en España y en nuestra Región como la antipalúdica (números 14 y 31); contra la anquilostomiasis (14); contra el tracoma (2); contra la tuberculosis (25, 40); y contra la viruela (25 sic). Otra temática muy tratada debido al carácter de la propia revista es la de la Sanidad Municipal con comunicados constantes de la Asociación del Cuerpo de Inspectores de Sanidad y artículos como “La Inspección Médico-Escolar y su retribución”, “El nuevo director de Sanidad”. Al igual que la sección anterior incluye noticias de las mismas instituciones sanitarias y otras como el Instituto Rubio, Consejo General de Colegios Médicos, Colegio Médico, Instituto Médico y Hospital Provincial Valencianos, y el Instituto Nacional del Cáncer. Otros temas de interés que aborda son: la Asociación Nacional de Prensa, la Organización Sanitaria de Francia, la realización de la Semana Nacional de Higiene Mental, artículos sobre la situación de los médicos como “Ante el exceso de profesionales”, “Hacia el frente único”, “Médicos titulares” o sobre algún personaje destacado como “El profesor García Mansilla ha sido jubilado”, o “El doctor Pérez Mateos y la Previsión Médica Nacional”. También incluye noticias de *Archivo de Neurobiología* y de *Anales del Instituto de Investigación para farmacéuticos*.

Tabla 56. Reuniones científicas anunciadas o reseñadas en *Levante Médico*.

REUNIÓN CIENTÍFICA	LUGAR	CELEBRACIÓN
Cuarto Congreso Nacional de Pediatría	Valencia	8-12 mayo 1928
Consejo General de Colegios Médicos de España	Madrid	9-12 diciembre 1928
Tercer Congreso de la Sociedad Francesa de Oto-neuro-oftalmología	Burdeos	17-20 mayo 1929
Jornadas Médicas de París	París	9-14 junio 1929
Jornadas Médicas de San Sebastián	San Sebastián	15-30 septiembre 1929
Segundo Congreso de Sanidad Municipal	Zaragoza	Aplazamiento
13º Congreso Internacional de Fisiología	Boston	19-23 agosto 1929
IV Congreso de Urología	-	abril 1930
Primer Congreso Nacional de Patología digestiva	Valencia	9-11 octubre 1930
Consejo General de Colegios Médicos de España	Madrid	julio-agosto 1930
Consejo de la Previsión Médica Nacional	-	marzo 1931
Primer Congreso Hispano Portugués de Tocología y Ginecología	Madrid	abril 1931
Semana Nacional de Higiene Mental	Madrid	20-26 abril 1931
Jornadas Médicas Aragonesas	Zaragoza	26-29 mayo 1932
Gran Asamblea Nacional de Clases Sanitarias	Madrid	17-19 junio 1932
Asamblea de representantes de Universidades	Madrid	junio 1932



Tabla 57. Cursos y conferencias anunciados o reseñados en *Levante Médico*.

<b>CURSO</b>	<b>RESPONSABLES</b>	<b>LUGAR</b>	<b>CELEBRACIÓN</b>
Cursillo de Tisiología: "La tuberculosis pulmonar y sus tratamientos"	García Triviño	Instituto Rubio, Madrid	mayo 1928
Curso sobre Análisis Clínicos	Calvín, N	Madrid	29 octubre a 21 diciembre 1928
Programa de Conferencias	Vinyals, Juárez Prieto, Balari, Torres Oliveros, Alfonso, Barco Pons, Hernández Jordán, Pellicer, Ojeda, Juárez Cejudo, Beltrán	Instituto Homeopático y Hospital de San José, Madrid	noviembre 1928 a enero 1929
Curso de perfeccionamiento para médicos y pediatras sobre los progresos de la Pediatría	Comité Central de Perfeccionamiento Médico de la Prusia	Academia Médica de Dusseldorf	10-20 abril 1929
Conferencia "Lucha contra las enfermedades evitables"	Fernán Pérez, J	Instituto Provincial de Higiene de Granada	julio 1929
Conferencia "Epidemiología y profilaxis"	Fernán Pérez, J	Círculo Mercantil de Málaga	julio 1929
Curso elemental de trabajos de Laboratorio. Ampliación Estudios	Fernández Pellicer, E	Escuela Patología Digestiva. Hospital de la Sta Cruz y S. Pablo, Barcelona	octubre a diciembre 1929
Curso Elemental de Radiodiagnóstico del aparato digestivo. Ampliación de Estudios	Pinós, A	Escuela Patología Digestiva. Hospital de la Sta Cruz y S. Pablo, Barcelona	1929, 1930 y 1931
Curso de Patología digestiva. Ampliación Estudios	Gallart Monés, F	Escuela Patología Digestiva. Hospital de la Sta Cruz y S. Pablo, Barcelona	13 octubre a 20 diciembre 1930
Ciclo de conferencias prácticas de la especialidad de aplicación directa a la Medicina General. 7º año	Noguer-Moré	Clínica de Dermatología y Sifiliografía. Hospital de la Sta Cruz y S. Pablo, Barcelona	3 abril a 1 junio 1930
Segundo Curso de Fimatología	Valdés Lambea	Hospital Militar de Madrid	2 marzo a 21 abril 1931
Cuarto Curso de Medicina del Trabajo	Oller	Instituto de Reeduación Profesional. Facultad de Medicina Madrid	2-18 marzo 1931
V Cursillo Teórico práctico de Traumatología, Cirugía ortopédica y Accidentes del trabajo	Tomás López-Trigo, J; Ferrero Bolinches, F; Sánchez García, A	Hospital Provincial de Valencia	14-25 abril 1931
Curso de conversaciones prácticas de la especialidad de aplicación inmediata a la Medicina General. 8º año.	Noguer-Moré; Pallés, L; Sarró, J	Clínica de Dermatología y Sifiliografía. Hospital de la Sta Cruz y S. Pablo, Barcelona	16 abril a 6 junio 1931
Lecciones de Psicoanálisis	-	Instituto de Patología Médica, Hospital General	enero 1932

		Madrid	
Conferencia Internacional de defensa social contra la sífilis	-	París	9-12 mayo 1932
Curso de Patología digestiva. Ampliación Estudios	Gallart Monés, F	Escuela Patología Digestiva. Hospital de la Sta Cruz y S. Pablo, Barcelona	octubre a diciembre 1932

Los apartados de “Sección Varia” aparecen con cierta regularidad, y son: “Noticias”, “Bibliografía”, y “Publicaciones recibidas”.

En “Noticias” se publican de forma breve, no tan extensa como en la sección varia, pero en mayor cantidad, noticias de interés social y/o sanitario del orden de necrológicas, nuevas revistas nacionales o internacionales que ven la luz, dimisiones, nuevos nombramientos, donaciones<sup>190</sup>, estado de salud de compañeros médicos o familiares, bodas, etc. (se detalla y amplía más adelante).

En el apartado “Bibliografía” se dan a conocer los libros tanto nacionales como extranjeros, cartas, conferencias, o cualquier tipo de publicaciones que recibe la revista. De cada ejemplar recibido publican un resumen extenso, de al menos media página, hecho por otros médicos<sup>191</sup> comentando los contenidos y estructura de la obra. Otras veces, cuando son cartas o conferencias, avanzan que serán publicadas en siguientes fascículos. Entre los libros lo que más abunda son tratados de diferentes especialidades, pero sobre todo relacionados con la tuberculosis, y se comprende al ser el director-fundador de *Levante Médico* especialista en este campo.

“Publicaciones recibidas”: se enumeran las publicaciones recibidas en la redacción de la revista que serán comentadas en “Bibliografía”.

La sección “Crónica Científica” únicamente hace su aparición en el número 52 de Abril de 1932 y contiene un único artículo titulado: “Profilaxis de la fiebre amarilla”. No sabemos si este intento de crear una nueva sección maduró. Solo se han estudiado seis fascículos posteriores sin contar con su presencia.

Ahora abordaremos lo que hemos denominado subsecciones o secciones secundarias con anterioridad. No tienen una ubicación fija en la estructura de *Levante Médico* al no estar incluidas en su totalidad en ninguna otra sección, sí lo hacen de manera alternante entre dos secciones como “Sección de Academias y Sociedades Médicas” y “Sección Varia”. Otras veces aparecen en el sumario sin que lo haga ninguna de las secciones citadas, por lo que les hemos adjudicado ese nombre de subsecciones: “Concurso de Levante Médico”, “Academia de Medicina de Murcia”, “Academia Española de Dermatología y Sifiliografía”, y “Colaboración Dermo-Sifiliográfica”.

---

<sup>190</sup> Como la donación que hace una señora de forma anónima al Hospital-Policlínica de la Cruz Roja de Murcia con “una rica estufa para baño y varios calentadores de cama”, en: *Levante Médico* 1928; 1(1): 60.

<sup>191</sup> Sirva de ejemplo, entre otros muchos, el resumen escrito por Gregorio Marañón acerca del volumen “Traitement de l’ulcus gastroduodéal” de Fidel Fernández Martínez, en *Levante Médico* 1928; 1(5): 297-9.

**-“Concurso de Levante Médico”.**

Bajo este título se incluyen en casi todos los fascículos las bases, que aparecen por primera vez en el primer número de enero de 1928, del concurso que la propia revista lanza a sus lectores. Las once bases del concurso son idénticas cada convocatoria, lo único que se cambia es el año que va en el título. Además, en las dos últimas líneas, siempre se solicita a los compañeros en la prensa la reproducción de las bases.

*“Esta publicación abre un concurso entre médicos para premiar dos artículos elegidos entre los que nos remitan, con arreglo a las siguientes bases:*

*1.ª El tema de los artículos es de libre elección.*

*2.ª Estos artículos, que han de ser inéditos, habrán de ocupar de 15 a 20 páginas de esta Revista y deberán estar escritos en castellano y a máquina, o con letra muy clara y dirigidos a Levante Médico, calle San Lorenzo, 22, Murcia.*

*3.ª Los artículos podrán venir acompañados de los esquemas, ilustraciones, fotografías, etc., que el asunto exigiera.*

*4.ª Se enviará cada artículo en sobre cerrado indicando la palabra “CONCURSO” y con un lema y en el interior de dicho sobre, otro sobre cerrado con el mismo lema y que contenga el nombre del autor.*

*5.ª Los premios son dos, consistentes cada uno en 150 pesetas, 100 ejemplares del artículo premiado en edición aparte y publicación con todas las ilustraciones, si las hubiera, en Levante Médico.*

*6.ª Aquellos otros artículos no premiados, pero que el Jurado calificador estimase RECOMENDABLES, serán publicados también en esta Revista, haciendo entrega a sus autores de 50 ejemplares, en edición aparte.*

*7.ª Los trabajos premiados y “recomendados”, quedarán de propiedad de esta Revista.*

*8.ª El plazo de devolución de los trabajos no premiados ni recomendados, expirará a los tres meses de adjudicados los premios, debiendo ser reclamados por sus autores antes de dicho plazo, transcurrido el cual serán quemados, lo mismo que los sobres que sin abrir correspondan a sus respectivos lemas.*

*9.ª El plazo de admisión de los trabajos es hasta las doce de la noche del día 31 de octubre de 1928.*

*10.ª El Jurado calificador se formará por tres Académicos de número de la Real Academia de Medicina y Cirugía de Murcia, un redactor de esta Revista y el Director de la misma.*

*11.ª Se enviará un número de muestra de esta Revista a quien lo solicite, para hacerse cargo de la extensión de los trabajos.*

*Solicitamos de nuestros compañeros en la Prensa la reproducción de las bases de este concurso que anunciamos.”<sup>192</sup>*

---

<sup>192</sup> *Levante Médico* 1928; 1(1): 58-9.

La fecha límite de admisión de trabajos en las cuatro ediciones que se hicieron del Concurso de *Levante Médico* es para todas el 31 de octubre del mismo año del concurso. En 1932 ya no se convoca ningún concurso ni se anuncia de otras instituciones.

### **-“Real Academia de Medicina y Cirugía de Murcia”.**

Como la anterior, en esta subsección se publican las bases del concurso de la Academia para todo el año. Cada curso académico se actualiza con la fecha las bases y se publican idénticas en cada número de ese año. Tanto la sección anterior como ésta ocupan una página cada una, aunque a veces por motivos de espacio se reduzca la letra y ocupe menos.

*“Con objeto de estimular el estudio de las Ciencias Médicas y cumpliendo con lo que preceptúan los Estatutos, esta Real Academia ha acordado abrir un concurso para premiar la Memoria que mejor desarrolle un tema de actualidad de Medicina o Cirugía.*

*Se adjudicará un PREMIO y un ACCESIT.*

*El premio será una medalla conmemorativa, diploma especial y el título de Académico Corresponsal si no lo fuere el agraciado.*

*El accésit consistirá en diploma especial y el título de Académico Corresponsal en iguales condiciones que el anterior.*

*I Las Memorias que se presenten estarán escritas en castellano, sin firma-rúbrica, ni indicación que pueda revelar el nombre del autor.*

*II A cada una de ellas acompañará un pliego cerrado en el que consten el nombre, apellido y residencia del autor. Este pliego vendrá señalado con el LEMA que figure en la primera página de la Memoria.*

*III Las Memorias se dirigirán a la Secretaría de la Corporación donde se expedirá a quien lo solicite el correspondiente recibo de la entrega.*

*IV El concurso quedará cerrado el 30 de septiembre de 1928.*

*V La Academia publicará oportunamente los LEMAS de las Memorias recibidas, así como los de aquellas que juzgue acreedoras a premios.*

*VI Su adjudicación se verificará en la sesión pública inaugural del año 1929, abriéndose en el mismo acto los pliegos que deben contener el nombre del autor o autores de las Memorias premiadas e inutilizándose los de aquellas que no hayan obetenido premio.*

*VII No pueden tomar parte en el concurso los Académicos de número de la Corporación.*

*VIII No se podrán retirar las obras presentadas, quedando de propiedad de la Academia.*

*Murcia 25 de Enero de 1928.-El Presidente, Claudio Hernández-Ros.-El Secretario-perpetuo, Laureano Albaladejo.”<sup>193</sup>*

---

<sup>193</sup> *Levante Médico* 1928; 1(2): 123.

En 1929 se repiten idénticas las bases del concurso con el mismo presidente y secretario que en 1928. En 1930 y en 1932 no se publican, y en 1931 siguen siendo las mismas ocho bases pero se añaden otros premios y cambia el presidente y el secretario de la Academia:

*“Concurso de premios para el año 1931.....*

*.....*

*Premio.-Se adjudicará un premio de 250 pesetas en metálico, donado por el Excmo. Sr. Dr. D. José García Villalba, Académico e Inspector provincial de Sanidad, a la mejor topografía médica de cualquiera de los pueblos de Distrito que comprende esta Real Academia, siempre que no hubiera sido publicado con anterioridad.*

*A cada uno de estos premios se concederá un accésit que consistirá en diploma especial y el título de Académico Corresponsal, en iguales condiciones.*

*.....*

*Murcia 25 de enero de 1931.-El Presidente, Emilio Sánchez García.-El Secretario-perpetuo, Francisco Ayuso Andreu.”<sup>194</sup>*

Para las tres ediciones del concurso que se anuncian en *Levante Médico* la fecha límite es el 30 de septiembre del mismo año del concurso.

#### **-“Academia Española de Dermatología y Sifiliografía”.**

Este apartado está recogido en el sumario pero nunca incluye los contenidos del mismo ni su autor. Aparece por primera vez en el número 7 de julio de 1928 dentro de la sección de Academias y Sociedades Médicas, y lo hará en la misma sección diez veces más, otra dentro de Sección Varia, y otra más en el número 56 de *Levante Médico*, por libre en el sumario bajo ninguna sección. Esta subsección incluye discursos de comunicaciones que se hicieron en dicha Academia que vienen firmados por su secretario la mayoría de veces, como también actas de sesiones.

#### **-“Colaboración Dermo-Sifiliográfica”.**

En diciembre de 1929 en el número 24 aparece dentro de la sección de Academias y Sociedades Médicas la subsección de la Academia Española de Dermatología y Sifiliografía. En ella aparece antes del título del comunicado, saliéndose de lo habitual, otro título, el de Colaboración Dermo-Sifiliográfica por el Dr. Barrio de Medina. A partir de ahora el apartado anterior (Academia

Española de Dermatología y Sifiliografía) es sustituido por ésta, ambas idénticas en estructura y contenidos; pero no definitivamente, sino por un tiempo, siendo más concretos en cuatro ocasiones. En el sumario esta subsección consta con autor a diferencia de la anterior, siempre Barrio de Medina. Las fechas de las Actas de la Academia Española de Dermatología y Sifiliografía publicadas en *Levante Médico* son: 11 de mayo de 1928, 9 de enero de 1929, noviembre de 1929, 2 de diciembre de 1931, 16 de diciembre de 1931, 3 de febrero de 1932, 17 de febrero de 1932, 6 de abril de 1932, y 20 de abril de 1932.

---

<sup>194</sup> *Levante Médico* 1931; 4(40): 208.

## VIII.2.-ANÁLISIS DOCUMENTAL Y BIBLIOMÉTRICO DE *Levante Médico*.

### VIII.2.a.-Inventario de artículos científicos de *Levante Médico* por orden cronológico.

**FERNÁNDEZ MARTÍNEZ, F (1928)**

A modo de programa  
*Levante Médico*, 1(1): 1-6 (Artículo Original)

**BARRIO DE MEDINA; CALVÍN, N (1928)**

Contribución al estudio de las atrofas cutáneas no sintomáticas o secundarias  
*Levante Médico*, 1(1): 9-21 (Artículo Original)

**MARTÍNEZ LADRÓN DE GUEVARA, JA (1928)**

Estudio sobre la rabia  
*Levante Médico*, 1(1): 23-40 (Artículo Original)

**BRAVO MORENO, F (1928)**

Informe de hetero-acusadora  
*Estudios Médicos*  
*Levante Médico*, 1(1): 41-8 (Artículo No Original)

**POVEDA PAGÁN, E (1928)**

Medios que deben ponerse en práctica para evitar la propagación del tracoma en Murcia  
*Noticias Médicas*  
*Levante Médico*, 1(1): 49-52 (Artículo No Original)

**PITTALUGA, G (1928)**

Médicos e ingenieros en la lucha contra el paludismo [primera parte]  
Conferencia en la Escuela de Ingenieros de Caminos  
*Levante Médico*, 1(2): 63-76 (Artículo Discurso)

**MAS Y MAGRO, F (1928)**

El valor diagnóstico del coeficiente TC:L (Tiempo de coagulación de la sangre: Leucocitos) en la tuberculosis pulmonar  
*Levante Médico*, 1(2): 77-85 (Artículo Original)

**MEGÍAS MANZANO (1928)**

La cirugía estética de la cara  
*Levante Médico*, 1(2): 87-101 (Artículo Original)

**RUIZ DE LA RIVA (1928)**

La vacunación Anti-Ducrey  
*Revista Médica de Sevilla*  
*Levante Médico*, 1(2): 103-7 (Artículo No Original)

**LÓPEZ ALBO, W (1928)**

Estudio clínico y humoral de la neuroaxitis diseminada en placas [primera parte]  
Conferencia en las "Jornadas Médicas de Madrid", (18-24 de octubre de 1927)  
*Levante Médico*, 1(3): 125-39 (Artículo Discurso)

**GUIRAO GEA (1928)**

Asuntos clínicos

*Levante Médico*, 1(3): 140 (Artículo Original)

**PITTALUGA, G (1928)**

Médicos e ingenieros en la lucha contra el paludismo [Conclusión]

Conferencia en la Escuela de Ingenieros de Caminos

*Levante Médico*, 1(3): 141-53 (Artículo Discurso)

**GUILLAMÓN CONESA, A (1928)**

El problema de la anquilostomiasis en la huerta de Murcia [primera parte]

*Levante Médico*, 1(3): 156-64 (Artículo Original)

**NAVARRO MORENO (1928)**

Tres casos de cuerpos extraños de esófago y bronquios

*Actualidad Médica*

*Levante Médico*, 1(3): 165-7 (Artículo No Original)

**AMORÓS MARTÍ, E (1928)**

El cáncer cutáneo y su tratamiento

*Levante Médico*, 1(4): 185-93 (Artículo Original)

**LÓPEZ ALBO, W (1928)**

Estudio clínico y humoral de la neuroaxitis diseminada en placas [Conclusión]

Conferencia en las "Jornadas Médicas de Madrid", (18-24 de octubre de 1927)

*Levante Médico*, 1(4): 195-211 (Artículo Discurso)

**GUILLAMÓN CONESA, A (1928)**

El problema de la anquilostomiasis en la huerta de Murcia [Continuación]

*Levante Médico*, 1(4): 213-30 (Artículo Original)

**ELVIRA GOICOECHEA, J (1928)**

La vía transdientaria en la transmisión de la tuberculosis

*Clínica y Laboratorio*

*Levante Médico*, 1(4): 231-7 (Artículo No Original)

**BARAJAS Y DE VILCHES, JM (1928)**

La neuralgia del Trigémino como complicación de antigua otorrea

*Levante Médico*, 1(5): 245-52 (Artículo Original)

**GUILLAMÓN CONESA, A (1928)**

El problema de la anquilostomiasis en la huerta de Murcia [Conclusión]

*Levante Médico*, 1(5): 253-69 (Artículo Original)

**GARCÍA TRIVIÑO, F (1928)**

La tuberculosis pulmonar en su relación con los accidentes del trabajo

Conferencia del Curso sobre Accidentes del Trabajo, Instituto de Reeducción Profesional de Madrid, 09-04-1928

*Levante Médico*, 1(5): 271-83 (Artículo Discurso)

**RIOSALIDO, J (1928)**

De las llamadas parálisis obstétricas

*La Medicina Íbera*

*Levante Médico*, 1(5): 285-94 (Artículo No Original)

**NAVARRO BLASCO, A (1928)**

Cardíacos negros: Sobre dos casos de arteritis pulmonar crónica

*Levante Médico*, 1(6): 305-16 (Artículo Original)



**OLIVER RUBIO, F (1928)**

Nefritis y nefrosis [primera parte]  
Discurso Real Academia de Medicina y Cirugía de Zaragoza  
*Levante Médico*, 1(6): 317-27 (Artículo Discurso)

**ALBERDI Y GOÑI, JM (1928)**

Un interesante caso de pseudoparasitismo  
*Levante Médico*, 1(6): 329-37 (Artículo Original)

**BELLOCH, V; SIMÓN, V (1928)**

Acerca de los extractos de lóbulo posterior de hipófisis sobre la presión sanguínea  
*Crónica Médica*  
*Levante Médico*, 1(6): 339-50 (Artículo No Original)

**OLIVARES (1928)**

Conferencias del Dr. Olivares en Murcia  
[En la Universidad, en la Real Academia de Medicina, En el Colegio Médico]  
*Levante Médico*, 1(6): 351-60 (Artículo Discurso)

**MANERO, C (1928)**

La diatermia en ginecología  
*Levante Médico*, 1(7): 367-71 (Artículo Original)

**OLIVER RUBIO, F (1928)**

Nefritis y nefrosis [Continuación]  
Discurso Real Academia de Medicina y Cirugía de Zaragoza  
*Levante Médico*, 1(7): 373-84 (Artículo Discurso)

**NOGUER MORÉ, S (1928)**

Los pequeños síntomas de la sífilis y de la segunda generación  
*Levante Médico*, 1(7): 385-92 (Artículo Original)

**ODRIOSOLA, R (1928)**

Transmisión hereditaria del paludismo  
*Revista Médica Cubana*  
*Levante Médico*, 1(7): 393-9 (Artículo No Original)

**ROYO-VILLANOVA Y MORALES, R (1928)**

La muerte de Rasputín y la intoxicación por el ácido cianhídrico  
*La Clínica Castellana*  
*Levante Médico*, 1(7): 401-5 (Artículo No Original)

**CARDELLES, B (1928)**

El Fantasma Verde  
*Clínica*  
*Levante Médico*, 1(7): 407-10 (Artículo No Original)

**OLIVER RUBIO, F (1928)**

Nefritis y nefrosis [Conclusión]  
Discurso Real Academia de Medicina y Cirugía de Zaragoza  
*Levante Médico*, 1(8): 427-38 (Artículo Discurso)

**GONZÁLEZ-CAMPO DE COS, J (1928)**

Tratamiento médico de la colecistitis crónica  
*Levante Médico*, 1(8): 439-49 (Artículo Original)

**FERNÁNDEZ MARTÍNEZ, F (1928)**

Las formas gastrointestinales de la litiasis biliar, y los errores de diagnóstico que determinan  
*Actualidad Médica*  
*Levante Médico*, 1(8): 447-64 (Artículo No Original)

**RIOSALIDO, J (1928)**

Tratamiento de las espondilosis por el Thorium X  
*Levante Médico*, 1(9): 485-9 (Artículo Original)

**MANGADA, E (1928)**

La diabetes en la clínica moderna  
*Levante Médico*, 1(9): 491-9 (Artículo Original)

**CALVÍN, N (1928)**

Estudios sobre la reacción de Wassermann y, en particular, sobre los resultados que se obtienen efectuándola a temperatura de congelación [primera parte]  
*Levante Médico*, 1(9): 501-12 (Artículo Original)

**LOSCOS MULET, R (1928)**

Dacriocistorrinostomía  
*Clínica y Laboratorio*  
*Levante Médico*, 1(9): 513-20 (Artículo No Original)

**HARO GARCÍA, F (1928)**

El problema de la esterilización femenina en la Sdad. Ginecológica Española  
*Actualidad Médica*  
*Levante Médico*, 1(9): 521-6 (Artículo No Original)

**LÓPEZ SANCHO, E (1928)**

Orientación quirúrgica [primera parte]  
Discurso apertura curso 1928-1929 en la Facultad de Medicina de Valencia  
*Levante Médico*, 1(10): 541-63 (Artículo Discurso)

**MUÑOZ SÁNCHEZ, R (1928)**

Informe de capacidad mental  
*Levante Médico*, 1(10): 565-75 (Artículo Original)

**CALVÍN, N (1928)**

Estudios sobre la reacción de Wassermann y, en particular, sobre los resultados que se obtienen efectuándola a temperatura de congelación [Continuación]  
*Levante Médico*, 1(10): 577-87 (Artículo Original)

**DE TOLOSA-LATOUR, M (1928)**

La mentira en los niños delincuentes  
*Ciencias Médicas Valencianas*  
*Levante Médico*, 1(10): 589-94 (Artículo No Original)

**LÓPEZ SANCHO, E (1928)**

Orientación quirúrgica [Conclusión]  
Discurso apertura curso 1928-1929 en la Facultad de Medicina de Valencia  
*Levante Médico*, 1(11): 601-25 (Artículo Discurso)

**CALVÍN, N (1928)**

Estudios sobre la reacción de Wassermann y en particular, sobre los resultados que se obtienen efectuándola a temperatura de congelación [Conclusión]  
*Levante Médico*, 1(11): 627-45 (Artículo Original)

**ZENO, L (1928)**

La ligadura de las carótidas externas en el tratamiento del cáncer de la lengua  
*Actualidad Médica*  
*Levante Médico*, 1(11): 647-51 (Artículo No Original)

**FERNÁNDEZ MARTÍNEZ, F (1928)**

Las aquilias gástricas familiares

*Archivos Españoles de Enfermedades del Aparato digestivo*  
*Levante Médico*, 1(12): 661-74 (Artículo No Original)

**MAS Y MAGRO, F (1928)**

Investigaciones experimentales sobre el significado y la función de las células cianófilas (plasmazellen) de la médula ósea  
*Levante Médico*, 1(12): 675-87 (Artículo Original)

**SÁNCHEZ PARRA, R (1928)**

Un caso de quiste de páncreas  
*Levante Médico*, 1(12): 689-91 (Artículo Original)

**ÁLVAREZ SAINZ DE AJA, E (1928)**

¿Lepra congénita?  
*Actualidad Médica*  
*Levante Médico*, 1(12): 693-4 (Artículo No Original)

**FORGUE, E (1928)**

Diagnóstico precoz del cáncer del ovario  
*Clínica y Laboratorio*  
*Levante Médico*, 1(12): 695-9 (Artículo No Original)

**CARDELLES, B (1928)**

Convulsiones en la infancia [primera parte]  
*La Clínica*  
*Levante Médico*, 1(12): 701-8 (Artículo No Original)

**ALBALADEJO CERDÁN, L (1929)**

Estudio comparativo de las reacciones de Wassermann, Kahn y Sachs-Georgy, en 148 sueros  
*Levante Médico*, 2(13): 1-32 (Artículo Original)

**CARDELLES, B (1929)**

Convulsiones en la infancia [Conclusión]  
*La Clínica*  
*Levante Médico*, 2(13): 33-9 (Artículo No Original)

**MARAÑÓN, G (1929)**

Insuficiencia suprarrenal primitiva y secundaria  
*Revista Española de Medicina y Cirugía*  
*Levante Médico*, 2(13): 41-54 (Artículo No Original)

**BERENGUER GIMENO, F (1929)**

Fisiopatología de la sensibilidad visceral  
*Levante Médico*, 2(14): 61-73 (Artículo Original)

**BAMBAREM, CA; VARGAS PRADA, L (1929)**

Psicastenia y delincuencia  
*Levante Médico*, 2(14): 75-80 (Artículo Original)

**PALANCA (1929)**

El concepto actual de la desinfección  
*Revista Médica de Málaga*  
*Levante Médico*, 2(14): 81-6 (Artículo No Original)

**CONEJERO RUIZ, F (1929)**

Plasmoquina (Nuevo medicamento contra el paludismo)  
Conferencia Real Academia de Medicina y Cirugía de Murcia  
*Levante Médico*, 2(14): 87-98 (Artículo Discurso)

**MORÍÑIGO CASCÓN, J (1929)**

Embarazo imaginario  
*Levante Médico*, 2(15): 117-21 (Artículo Original)

**CALVO CRIADO, V (1929)**

Patogenia de las ictericias  
*Levante Médico*, 2(15): 123-32 (Artículo Original)

**GUIRAL, R (1929)**

Reflexiones sobre el Tracoma  
*Levante Médico*, 2(15): 133-47 (Artículo Original)

**MARQUÉS, JJ (1929)**

Diabetes insípida por sífilis de la pituitaria  
*Revista Médica Cubana*  
*Levante Médico*, 2(15): 149-52 (Artículo No Original)

**YAGÜE Y ESPINOSA, JL (1929)**

Tratamiento de la úlcera gastro-duodenal con vacuna anti-alfa  
*Boletín Médico de Lérida*  
*Levante Médico*, 2(15): 153-7 (Artículo No Original)

**BENAVENTE, M (1929)**

Contribución al estudio del Kala-Azar infantil  
*Revista Médica de Sevilla*  
*Levante Médico*, 2(15): 159-69 (Artículo No Original)

**BERENGUER GIMENO, F (1929)**

Cefalalgias  
*Levante Médico*, 2(16): 179-88 (Artículo Original)

**RECASENS, S (1929)**

Algunas consideraciones sobre la Cirugía conservadora de los anejos del útero  
*Levante Médico*, 2(16): 189-96 (Artículo Original)

**LIJO PAVIA, J (1929)**

La reacción de los linfáticos de la conjuntiva bulbar en la infección tuberculosa  
*Levante Médico*, 2(16): 197-200 (Artículo Original)

**TAMARIT OLMOS, P (1929)**

Consideraciones a propósito de un caso de hematocele pancreático  
*Policlínica*  
*Levante Médico*, 2(16): 201-10 (Artículo No Original)

**RODRÍGUEZ ARIAS, B (1929)**

Sobre el tratamiento de la epilepsia esencial por la malaria  
*Actualidad Médica*  
*Levante Médico*, 2(16): 211-6 (Artículo No Original)

**SÁNCHEZ PARRA, E (1929)**

La reacción de Schick y la vacunación antidiftérica  
Conferencia a las Damas Enfermeras de la Cruz Roja de Murcia, 21-12-1928  
*Levante Médico*, 2(17): 237-46 (Artículo Discurso)

**GUZMÁN BARRÓN, ES (1929)**

Aplicaciones terapéuticas de tubaje duodenal  
*Levante Médico*, 2(17): 247-56 (Artículo Original)

**PERALTA RAMOS, A (1929)**

Lepra y Embarazo. ¿Puede estar justificada la interrupción artificial de la gestación y la esterilización definitiva?

*Levante Médico*, 2(17): 257-65 (Artículo Original)

**ORTIZ MACHADO, O (1929)**

Caverna pulmonar en un lactante de seis meses  
*Levante Médico*, 2(17): 267-71 (Artículo Original)

**SIERRA INESTAL, J (1929)**

Importancia y valor clínico del hemocultivo [primera parte]  
*Clínica y Laboratorio*  
*Levante Médico*, 2(17): 273-81 (Artículo No Original)

**NAVARRO BLASCO, F (1929)**

Dos casos de rotura completa de útero debidos a las inyecciones de pituitrina  
*Levante Médico*, 2(18): 293-7 (Artículo Original)

**PALLARÉS LLUESMA, D (1929)**

Tratamiento general de la sífilis en sus relaciones con la Oftalmología  
Conferencia en Instituto Médico Valenciano, 22-12-1928  
*Levante Médico*, 2(18): 299-320 (Artículo Discurso)

**SIERA INESTAL, J (1929)**

Importancia y valor clínico del hemocultivo (Conclusión)  
*Clínica y Laboratorio*  
*Levante Médico*, 2(18): 321-31 (Artículo No Original)

**GINER HERNÁNDEZ, F (1929)**

La peritonitis adhesiva: Reflexiones clínicas  
Conferencia Real Academia de Medicina y Cirugía de Murcia, 03-06-1929  
*Levante Médico*, 2(19): 351-60 (Artículo Discurso)

**NAVARRO BLASCO, A (1929)**

Un caso más de quiste hidatídico del pulmón espontáneamente curado  
*Levante Médico*, 2(19): 361-5 (Artículo Original)

**LEDO, E (1929)**

Dos años de terapéutica bismútica del lupus eritematoso y del psoriasis  
Comunicación Academia Española de Dermatología y Sifiliografía  
*Levante Médico*, 2(19): 367-75 (Artículo Discurso)

**PARDO, P (1929)**

Orientaciones nuevas en el tratamiento de la epilepsia infantil  
*Crónica Médica*  
*Levante Médico*, 2(19): 377-88 (Artículo No Original)

**GARCÍA CABALLERO, A (1929)**

Vitaminoterapia y su estudio experimental  
*Levante Médico*, 2(20): 407-23 (Artículo Original)

**FERNÁNDEZ SANZ, E (1929)**

La organización regional en España de la asistencia psiquiátrica  
*Levante Médico*, 2(20): 425-31 (Artículo Original)

**LEA-PLAZA, H (1929)**

Fisiopatología del sistema nervioso vegetativo  
*La Clínica*  
*Levante Médico*, 2(20): 433-45 (Artículo No Original)

**LÓPEZ SANCHO, E (1929)**

Concepto de traumatismo  
Conferencia del Cursillo de Traumatología que dirige el Dr. López Trigo

*Levante Médico*, 2(20): 445-55 (Artículo Discurso)

**BERENGUER GIMENO, F (1929)**

Psicopatología de la memoria

Discurso de ingreso Academia de Ciencias Médicas de Córdoba

*Levante Médico*, 2(21): 463-78 (Artículo Discurso)

**BUSQUET, F (1929)**

Estudio radiológico del síndrome doloroso crónico de la fosa iliaca derecha

Sección radiológica de la ponencia oficial de Cirugía del VII Congreso Nacional, 15-12-1927

*Levante Médico*, 2(21): 479-90 (Artículo Discurso)

**CALDERÓN, C; MAZZEI, ES (1929)**

Diabetes insípida. Su terapéutica por vía nasal con polvo de hipófisis

*Actualidad Médica*

*Levante Médico*, 2(21): 491-3 (Artículo No Original)

**QUEMADA BLANCO, J (1929)**

Biloculación gástrica

*Levante Médico*, 2(22): 519-39 (Artículo Original)

**GELABERT AROCA, E (1929)**

La físico-química de la desinfección

Conferencia Real Academia de Medicina y Cirugía de Murcia, 09-11-1929

*Levante Médico*, 2(22): 541-70 (Artículo Discurso)

**FARIÑAS, PL; LAVIN, R (1929)**

Cáncer primitivo del pulmón (Estudio radiológico)

*Levante Médico*, 2(23): 577-92 (Artículo Original)

**SPITTA (1929)**

Contribución al estudio de la historia de la cloración del agua potable

*Levante Médico*, 2(23): 593-9 (Artículo Original)

**NOVOA SANTOS, R (1929)**

Secretina e Insulina

Conferencia Instituto Médico Valenciano, 02-03-1929

*Levante Médico*, 2(23): 601-6 (Artículo Discurso)

**ARGIL, G (1929)**

Acerca de la hipertensión arterial

*Crónica Médica*

*Levante Médico*, 2(23): 607-12 (Artículo No Original)

**HERNÁNDEZ, P [TRADUCTOR] (1929)**

Origen y descubrimiento de la vaccina

Reproducción del libro del mismo título y autor, impreso en Madrid por Benito García en 1801

*Levante Médico*, 2(24): 637-58 (Artículo No Original)

**RIVERO, F (1929)**

Oxicefalia

*Levante Médico*, 2(24): 541-53 (Artículo Original)

**LAFORA, GR (1929)**

La Psiquiatría en el nuevo Código penal español de 1928

Trabajo leído en la Real Academia de Jurisprudencia

*Levante Médico*, 2(24): 677-83 (Artículo Discurso)

**BUISAN PELLICER, E (1930)**

Sexuología higiénica

*Levante Médico*, 3(25): 1-18 (Artículo Original)

**PALACIO, J (1930)**

El problema de las granulías frías  
*Levante Médico*, 3(25): 21-37 (Artículo Original)

**JUARISTI, V (1930)**

Sobre la tuberculosis genital masculina  
*Actualidad Médica*  
*Levante Médico*, 3(25): 39-53 (Artículo No Original)

**GARCÍA MANSILLA, S (1930)**

Iritis doble post-vacunal  
Comunicación Sociedad Oftalmológica de Madrid  
*Levante Médico*, 3(25): 55-7 (Artículo Discurso)

**SÁNCHEZ PARRA, R (1930)**

Tratamiento de las hemorragias  
Conferencia en la Cruz Roja de Murcia, 24-01-1930  
*Levante Médico*, 3(25): 61-71 (Artículo Discurso)

**TITO PANZA, P (1930)**

Estudio de la hematología de la tuberculosis  
*Levante Médico*, 3(25): 73-8 (Artículo Original)

**WEILER, ES (1930)**

Dispepsia diabética pseudo-ulcerosa  
*Revista Médica del Rosario*  
*Levante Médico*, 3(25): 79-83 (Artículo No Original)

**GÓMEZ, L (1930)**

La malarización de los paralíticos generales  
Discurso Real Academia de Medicina y Cirugía de Murcia, curso de 1930  
*Levante Médico*, 3(25): 85-93 (Artículo Discurso)

**HORNO ALCORTA, R (1930)**

El cáncer en el momento actual [primera parte]  
Discurso Real Academia de Medicina y Cirugía de Zaragoza  
*Levante Médico*, 3(26): 119-60 (Artículo Discurso)

**SALVAT NAVARRO, A (1930)**

Conferencia  
*Levante Médico*, 3(26): 163-74 (Artículo Discurso)

**HORNO ALCORTA, R (1930)**

El cáncer en el momento actual (Conclusión)  
Discurso Real Academia de Medicina y Cirugía de Zaragoza  
*Levante Médico*, 3(27): 179-225 (Artículo Discurso)

**FARIÑA GUITIÁN, B (1930)**

Contribución al estudio del reumatismo y gota (Estimuloterapia, casos clínicos)  
*Levante Médico*, 3(28): 239-57 (Artículo Original)

**OLLER, A (1930)**

Sobre algunas anomalías y afecciones que pueden confundirse con el lumbago traumático  
*Levante Médico*, 3(28): 259-68 (Artículo Original)

**RENEDO, M (1930)**

El lagrimeo y las inflamaciones del saco lagrimal  
*El Siglo Médico*

*Levante Médico*, 3(28): 269-79 (Artículo No Original)

**ALCOBER ALAFONT, T (1930)**

Causas, efectos, procedimientos y profilaxia del aborto criminal  
*Crónica Médica*  
*Levante Médico*, 3(28): 281-7 (Artículo No Original)

**MAS GILABERT, M (1930)**

Conferencia  
Real Academia de Medicina y Cirugía de Murcia, 30-05-1930  
*Levante Médico*, 3(29): 297-333 (Artículo Discurso)

**MELCHIOR PIERRA, L (1930)**

Algunas consideraciones acerca de las vacunas y su empleo en Ginecología  
*Clínica y Laboratorio*  
*Levante Médico*, 3(29): 337-50 (Artículo No Original)

**NUBIOLA, P (1930)**

Esculapio ante Minerva  
Discurso Academia de Medicina  
*Levante Médico*, 3(30): 355-76 (Artículo Discurso)

**SÁNCHEZ DEL VAL, A; MAYORAL, P (1930)**

Vacunoterapia local específica de la tuberculosis pulmonar  
*Levante Médico*, 3(30): 379-401 (Artículo Original)

**MAGALLÓN, M (1930)**

Valor clínico de la reacción de la sangre (pH y Reserva alcalina)  
*Levante Médico*, 3(31): 413-24 (Artículo Original)

**GIMENO MÁRQUEZ, F (1930)**

Errores fundamentales en Medicina  
Discurso sesión inaugural del curso 1929-1931, 11-11-1929  
*Levante Médico*, 3(31): 425-40 (Artículo Discurso)

**CABALLERO FERNÁNDEZ, J (1930)**

Las llamadas fiebres gástricas  
*Levante Médico*, 3(31): 441-6 (Artículo Original)

**NOGUERA, J (1930)**

Contribución al estudio de la patogenia y tratamiento de los vómitos incoercibles del embarazo  
*Clínica y Laboratorio*  
*Levante Médico*, 3(31): 447-54 (Artículo No Original)

**GARCÍA TRIVIÑO, F (1930)**

Las localizaciones iniciales de la tuberculosis pulmonar  
Conferencia Instituto Rubio, 22-05-1930  
*Levante Médico*, 3(32): 471-84 (Artículo Discurso)

**LUQUE BELTRÁN, F (1930)**

Distocias de partes blandas  
*Levante Médico*, 3(32): 487-94 (Artículo Original)

**ABAUNZA, A (1930)**

Psicogenia de los celos  
*Levante Médico*, 3(32): 495-508 (Artículo Original)

**DELFINO, V (1930)**

La aviación sanitaria y su porvenir  
*Levante Médico*, 3(32): 509-12 (Artículo Original)



**ROMERA, V (1930)**

Intervenciones apendiculares sin apendicectomía  
*Mundo Médico*  
*Levante Médico*, 3(32): 513-23 (Artículo No Original)

**GÓMEZ MÁRQUEZ, J (1930)**

Los procesos de la cirugía oculística moderna  
*Levante Médico*, 3(33): 529-47 (Artículo Original)

**NOVOA SANTOS, R (1930)**

Fiebre ondulante de Bang  
*Levante Médico*, 3(33): 549-54 (Artículo Original)

**MESA MOLES, F (1930)**

Frenicectomía (técnica, indicaciones y casos clínicos) [primera parte]  
*Levante Médico*, 3(33): 559-88 (Artículo Original)

**NOGUER MORÉ, S (1930)**

Consideraciones sobre el cáncer del labio  
*Levante Médico*, 3(35): 645-72 (Artículo Original)

**PINILLA, RH (1930)**

Las aguas hipertónicas en España  
Comunicación oficial Congreso de Hidrología de Budapest, octubre 1929  
*Levante Médico*, 3(35): 673-80 (Artículo Discurso)

**QUESADA CORNIDE, S; IBARRA PÉREZ, R (1930)**

Tratamiento actinoterápico-cérico de las úlceras atónicas  
*Levante Médico*, 3(35): 681-4 (Artículo Original)

**DI CIÓ, AV; CAPDEHOURAT E (1930)**

Eritema nudoso en el curso de una tuberculosis pulmonar evolutiva  
*Levante Médico*, 3(35): 685-93 (Artículo Original)

**BARRIO DE MEDINA (1930)**

Tratamiento del psoriasis  
*Levante Médico*, 3(35): 695-8 (Artículo Original)

**GALLART MONÉS, F (1931)**

El estado actual de la insuficiencia hepática  
*Levante Médico*, 4(36): 1-11 (Artículo Original)

**HERNÁNDEZ LÓPEZ, E (1931)**

A propósito de un caso de torsión de la hidátide didimaria de Morgagni (enfermedad de Mouchet)  
*Levante Médico*, 4(36): 13-24 (Artículo Original)

**RECHNIEWSKI, C (1931)**

El líquido céfalo-raquídeo en la meningitis bacilosa  
*Levante Médico*, 4(36): 25-9 (Artículo Original)

**MIGUEL TARAZONA, AS (1931)**

Las asociaciones fuso-espinales en Patología  
Discurso Real Academia de Medicina y Cirugía de Murcia  
*Levante Médico*, 4(36): 31-43 (Artículo Discurso)

**CILLERUELO ZAMORA, J (1931)**

Algunas particularidades acerca de la dacriocistorrinostomía  
*Levante Médico*, 4(38): 61-5 (Artículo Original)

**SAYÉ SEMPERE, L (1931)**

Sobre las fases iniciales de la tuberculosis pulmonar en el adolescente y en el adulto  
*Levante Médico*, 4(38): 67-87 (Artículo Original)

**DUERTO, J (1931)**

Consideraciones sobre el diagnóstico y el tratamiento de la obstrucción nasal  
Del libro del mismo autor *Relaciones fisio-patológicas entre el organismo y las altas vías respiratorias*, próximo a publicarse  
*Levante Médico*, 4(38): 89-94 (Artículo No Original)

**ALVIRA LASIERRA, M (1931)**

Mis aportaciones al estudio clínico de la pulmonía [primera parte]  
Discurso Real Academia de Medicina y Cirugía de Zaragoza  
*Levante Médico*, 4(38): 99-110 (Artículo Discurso)

**ALBALADEJO CERDÁN, L (1931)**

Contribución al estudio de los estados hiper e hipoglucémicos  
Discurso Real Academia de Medicina y Cirugía de Murcia del curso académico 1931, 25-01-1931  
*Levante Médico*, 4(39): 127-58 (Artículo Discurso)

**SÁNCHEZ GARCÍA, E (1931)**

Resumen [de Contribución al estudio de los estados hiper e hipoglucemiantes de L. Albaladejo Cerdán]  
Discurso Real Academia de Medicina y Cirugía de Murcia, 25-01-1931  
*Levante Médico*, 4(39): 158-60 (Artículo Discurso)

**ALVIRA LASIERRA, M (1931)**

Mis aportaciones al estudio clínico de la pulmonía (Continuación)  
Discurso Real Academia de Medicina y Cirugía de Zaragoza  
*Levante Médico*, 4(39): 167-76 (Artículo Discurso)

**FARIÑA GUITIÁN, B (1931)**

Causas de insalubridad de España  
*Levante Médico*, 4(40): 177-95 (Artículo Original)

**VALDÉS LAMBEA (1931)**

Los sifilíticos tuberculosos y los tuberculosos sifilíticos  
*Levante Médico*, 4(40): 197-207 (Artículo Original)

**ALVIRA LASIERRA, M (1931)**

Mis aportaciones al estudio clínico de la pulmonía (Conclusión)  
Discurso Real Academia de Medicina y Cirugía de Zaragoza  
*Levante Médico*, 4(40): 209-17 (Artículo Discurso)

**ROYO-VILLANOVA Y MORALES, R (1931)**

Contestación [al Discurso de ingreso en la RAM de Zaragoza de M. Alvira]  
Discurso Real Academia de Medicina y Cirugía de Zaragoza  
*Levante Médico*, 4(40): 217-23 (Artículo Discurso)

**CILLERUELO ZAMORA, J (1931)**

Discurso de recepción de José Cilleruelo Zamora  
Discurso Real Academia de Medicina y Cirugía de Valladolid, 22-03-1931  
*Levante Médico*, 4(41): 235-69 (Artículo Discurso)

**SIERRA Y VAL, S (1931)**

Contestación al Discurso de recepción de José Cilleruelo Zamora  
Discurso Real Academia de Medicina y Cirugía de Valladolid, 22-03-1931  
*Levante Médico*, 4(41): 269-80 (Artículo Discurso)

**MAS Y MAGRO, F (1931)**

La posibilidad de determinar el tono funcional del sistema nervioso vegetativo por la prueba de la neutrofilia digestiva  
*Levante Médico*, 4(42): 293-300 (Artículo Original)

**BARRIO DE MEDINA (1931)**

La sensibilización y desensibilización en Dermatología  
Conferencia en el Instituto Rubio  
*Levante Médico*, 4(42): 301-16 (Artículo Discurso)

**MUÑOZ SÁNCHEZ, R (1931)**

Profilaxis de las Toxicomanías  
Conferencia Semana de Higiene Mental en la Escuela Normal de Maestros de Murcia, 08-05-1931  
*Levante Médico*, 4(42): 317-34 (Artículo Discurso)

**ALBALADEJO GARCÍA, L (1931)**

Contactos eficientes en las epidemias  
*Levante Médico*, 4(43): 349-55 (Artículo Original)

**MOLINA, LS (1931)**

Apendicitis Crónica primitiva  
*Levante Médico*, 4(43): 357-76 (Artículo Original)

**HARO GARCÍA, F (1931)**

El certificado médico prematrimonial  
*Clínica y Laboratorio*  
*Levante Médico*, 4(43): 377-92 (Artículo No Original)

**ROFFO, AH (1931)**

El terreno biológico en el cáncer  
*Medicina Latina*  
*Levante Médico*, 4(43): 393-400 (Artículo No Original)

**VIZCAÍNO, JM (1931)**

Contribución al estudio de las estrecheces del recto  
*Levante Médico*, 4(44): 409-34 (Artículo Original)

**SAINZ DE AJA, EA (1931)**

Urticaria pigmentosa, edema agudo de Quincke y neurodermitis, coexistentes y curadas con opoterapia tiro-ovárica  
*Levante Médico*, 4(44): 435-6 (Artículo Original)

**CALVO, SG (1931):**

Ensayo fotométrico de la reacción de Garriga  
*Levante Médico*, 4(44): 437-45 (Artículo Original)

**HERNÁNDEZ SAINZ DE AJA, E (1931)**

Orientaciones actuales del tratamiento en sífilis  
*Levante Médico*, 4(44): 447-54 (Artículo Original)

**MARÍN AGRAMUNT, J (1931)**

Un recurso piretoterápico eficaz y de fácil obtención en todos los Hospitales y al alcance de todos los clínicos  
*Boletín Técnico de la Dirección General de Sanidad*  
*Levante Médico*, 4(44): 455-61 (Artículo No Original)

**RODRÍGUEZ FORNOS, F (1931)**

Dispepsias y Cardiopatías  
Conferencia en el Servicio del profesor Dr. Gallart, Hospital de la Santa Cruz de Barcelona  
*Levante Médico*, 4(45): 465-83 (Artículo Discurso)

**GARCÍA TRIVIÑO, F (1931)**

Las enfermedades profesionales del aparato respiratorio  
*Levante Médico*, 4(45): 485-515 (Artículo Original)

**SALVAT NAVARRO, A (1931)**

El tratamiento de la fiebre de Malta  
Comunicación Academia Nacional de Medicina de Barcelona  
*Levante Médico*, 4(46): 521-30 (Artículo Discurso)

**VALLINO, MT (1931)**

Peritonitis tuberculosa a forma ascítica en un lactante  
*Levante Médico*, 4(46): 531-3 (Artículo Original)

**VALLEJO NÁGERA, A (1931)**

Neurología y psiquiatría. Patogenia y tratamiento de la epilepsia esencial  
*Levante Médico*, 4(46): 537-63 (Artículo Original)

**DE BUEN, E (1931)**

Algunos estudios sobre Biología del "Anopheles maculipennis" en lo que se refiere a la casa habitada por el hombre o animales  
*Levante Médico*, 4(47): 573-90 (Artículo Original)

**FRERS, AJ; BERENGUER, AE (1931)**

La vacuna y el suero antialfa Ferrán en el tratamiento post-operatorio de las tuberculosis quirúrgicas  
*Levante Médico*, 4(47): 591-606 (Artículo Original)

**VILA BARBERÁ, R (1931)**

Prerriñón y riñón en el metabolismo del agua  
Discurso Academia de Medicina de Valencia  
*Levante Médico*, 4(47): 607-18 (Artículo Discurso)

**GRANDA, B (1931)**

Alimentación del obrero  
*Levante Médico*, 4(48): 627-41 (Artículo Original)

**SALAS SÁNCHEZ, T (1931)**

Etiología y patogenia de los procesos digestivos agudos del lactante  
*Levante Médico*, 4(48): 643-70 (Artículo Original)

**GARCÍA MARTÍNEZ, A (1932)**

Los reumatismos crónicos  
*Levante Médico*, 5(49): 1-26 (Artículo Original)

**PEYRI, A (1932)**

Tratamiento de las tuberculosis cutáneas  
Comunicación Academia de Medicina y Cirugía de Barcelona  
*Levante Médico*, 5(49): 27-32 (Artículo Discurso)

**ALCOBER ALAFONT, T (1932)**

Delmas... -Lo menos!  
*Crónica Médica*  
*Levante Médico*, 5(49): 33-41 (Artículo No Original)

**RODRÍGUEZ FORNOS, F (1932)**

Boca y constitución. El elemento neuroendocrino en la patología dental  
*Levante Médico*, 5(50): 43-56 (Artículo Original)

**LAFORA, GR (1932)**

La impotencia masculina y la neurastenia sexual  
Discurso Academia Médico Quirúrgica Española, 16-11-1931

*Levante Médico*, 5(50): 57-82 (Artículo Discurso)

**BARRIO DE MEDINA (1932)**

Las prostatovesiculitis gonocócicas  
Conferencia Facultad de Medicina de Salamanca  
*Levante Médico*, 5(51): 83-101 (Artículo Discurso)

**HANS HORSTERS (1932)**

Eliminación de la Neotropina con la bilis  
*Medizinische Klinik* 1931; (22): 811  
*Levante Médico*, 5(51): 103-6 (Artículo No Original)

**GELABERT AROCA, E (1932)**

Breves consideraciones sobre el cultivo de plantas medicinales  
Discurso Real Academia de Medicina y Cirugía de Murcia  
*Levante Médico*, 5(52): 123-53 (Artículo Discurso)

**BELLOGIN GARCÍA, M (1932)**

Profilaxis de la fiebre amarilla  
*Levante Médico*, 5(52): 155-62 (Artículo Original)

**JULLIEN, W (1932)**

El empleo de las sales de oro en la tuberculosis pulmonar  
*Levante Médico*, 5(53): 163-79 (Artículo Original)

**CASTRESANA Y GUINEA, A (1932)**

La tuberculosis de la conjuntiva  
*Levante Médico*, 5(53): 181-98 (Artículo Original)

**MARTÍNEZ LADRÓN DE GUEVARA, JA (1932)**

Oficinas de previsión. (Lucha antituberculosa)  
*Levante Médico*, 5(54): 203-12 (Artículo Original)

**CORTÉS RIVAS (1932)**

El Seguro de Enfermedad  
*España Médica*  
*Levante Médico*, 5(54): 213-23 (Artículo No Original)

**ECHAUZ, F (1932)**

La muerte súbita en los diabéticos y el pronóstico de la diabetes  
Comunicación Academia Médico Quirúrgica de Guipúzcoa, e Instituto de Patología Médica del  
Profesor Marañón (Hospital General de Madrid)  
*Levante Médico*, 5(54): 235-40 (Artículo Discurso)

**MARTÍNEZ LADRÓN DE GUEVARA, JA (1932)**

Educación antituberculosa  
*Levante Médico*, 5(55): 243-60 (Artículo Original)

**GARCÍA TRIVIÑO, F (1932)**

Estudio clínico de la silicosis pulmonar  
*Levante Médico*, 5(55): 261-70 (Artículo Original)

**MIRABELL CENTENA, M (1932)**

Primeros resultados de la vacunación B. C. G. en el recién nacido por vía subcutánea  
*Levante Médico*, 5(56): 283-8 (Artículo Original)

**ESCOMEL, E (1932)**

El luético que aspira a la paternidad está en la ineludible obligación de hacer examinar su esperma, sin perjuicio de llenar el expediente de no contagiosidad que la ciencia y la moral social modernas le exigen  
*Levante Médico*, 5(56): 289-93 (Artículo Original)

**CANTO IBÁÑEZ, F (1932)**

Valor de la vacunoterapia en la terapéutica de los procesos estafilocócicos y estreptocócicos  
*Levante Médico*, 5(56): 295-302 (Artículo Original)

**VADONE, A (1932)**

Pleuritis Laminar  
*Levante Médico*, 5(56): 303-7 (Artículo Original)

**SALA ROIG, P (1932)**

La prueba de Meltzer-Lyon  
Comunicación Academia y Laboratorio de Ciencias Médicas de Cataluña  
*Levante Médico*, 5(56): 313-22 (Artículo Discurso)

**CONDE ANDREU, J (1932)**

El principio de la unidad individual [primera parte]  
Discurso Academia de Medicina de Zaragoza  
*Levante Médico*, 5(57): 323-48 (Artículo Discurso)

**MARTÍNEZ LADRÓN DE GUEVARA, JA (1932)**

La inmunidad contra la Tuberculosis (B.C.G.)  
Reproducción libro del mismo título y autor, impreso en Murcia: Tip de José A. Jiménez, 1932  
*Levante Médico*, 5(58): 365-404 (Artículo No Original)

## **VIII.2.b.-Estudio estadístico descriptivo de los artículos científicos.**

El vaciado de los ejemplares de *Levante Médico* ha resultado con 198 artículos científicos. Para su análisis los clasificaremos en tres tipos de registros, que son: artículos originales, artículos no originales, y artículos procedentes de discursos o conferencias. También se estudian las reseñas bibliográficas. De esta manera queda la revista analizada en todas sus secciones.

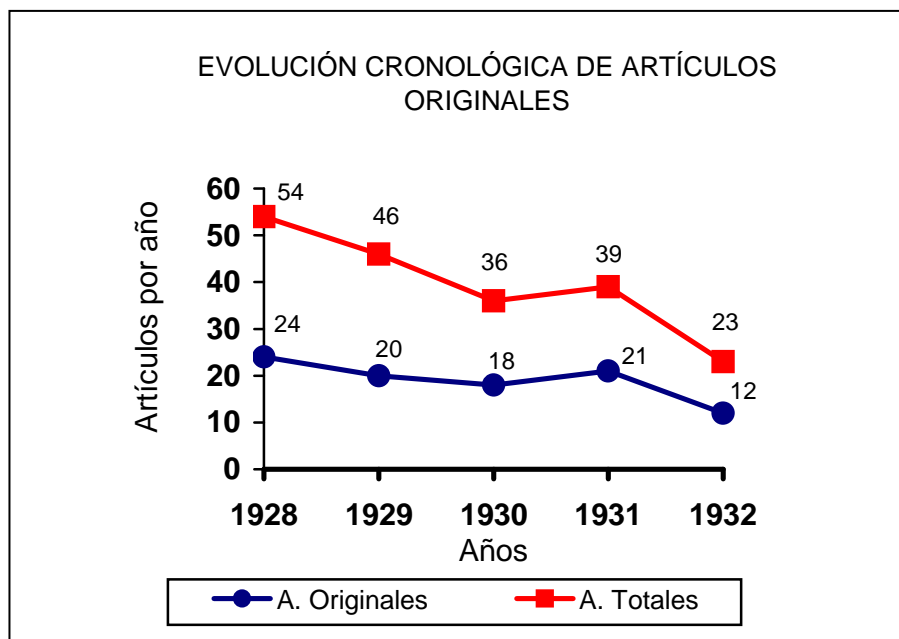
### **VIII.2.b.1.-Artículos originales.**

Son los artículos creados con el expreso fin de que la revista los publique, es decir, no publicados originalmente en otras revistas o libros. La totalidad de éstos se encuentra en la Sección Profesional. Hay 95 artículos de este tipo que representan un 48 % de todos los artículos científicos que hay publicados en la revista. No hemos incluido los artículos publicados en los fascículos extraordinarios puesto que son una réplica de los editados en la propia revista, hay siete.

#### **VIII.2.b.1.1.-Distribución cronológica.**

La evolución cronológica de los artículos originales se representa en el Gráfico 6 que permite compararlos con la totalidad de los artículos científicos publicados en *Levante Médico*. El primer año (véase gráfico 6) los artículos originales abarcan el 44,4 % del contenido científico de la revista de ese mismo año con 24 registros. El segundo año el porcentaje desciende a un 43,4% con 20 artículos originales. El tercer año los originales pasan a ser el 50% con 18 registros, el cuarto año 53,8% con 21, y el último suponen un 52% con 12. La media de artículos originales por año es de 19, así los dos primeros años y el cuarto se encuentran por encima de la media; y el segundo y el último por debajo. Los originales son el grupo más abundante de todos los artículos de *Levante Médico* al representar los dos primeros años casi la mitad de todos los artículos científicos, y los tres últimos superar el 50%.

Gráfico 6. Evolución cronológica de artículos originales de *Levante Médico*.



### VIII.2.b.1.2.-Contenido temático.

Según el título de los 95 artículos originales se han hecho dos grandes grupos, uno que incluye enfermedad y otro que no la incluye. El último grupo alberga 17 títulos, un 17,90% de los artículos originales, que a su vez hemos dividido en el grupo de aspectos socioprofesionales con 6 registros, un 6,31%, y el de prevención y promoción de la salud con 11, un 11,58%. El primer gran grupo de títulos con alguna enfermedad en el título alberga 78 registros, un 82,10%, que también hemos clasificado de la manera que sigue. El grupo más nutrido de publicaciones es el de microbiología/infecciosas y parasitarias, con treinta y seis referencias, lo que representa un 37,89% de todos los artículos originales. Le siguen en frecuencia los grupos del aparato digestivo y el del sistema nervioso y órganos de los sentidos con dieciséis referencias cada uno, esto es, un 16,84%. Siguen los grupos de tumores, cáncer y enfermedades generales y el del aparato respiratorio con seis referencias cada uno que equivalen a un 6,31%. Con cinco referencias hay un grupo, con cuatro hay tres grupos, con tres hay otros dos, y con una referencia hay un grupo, el del aparato circulatorio.

Tabla 58. Contenido temático de los artículos “originales” de *Levante Médico*.

CONTENIDO TEMÁTICO	1928	1929	1930	1931	1932	TOTAL
01.Aparato circulatorio	1	-	-	-	-	1
02.Aparato digestivo	5	3	2	5	1	16



03.Microbiología, infecciosas y parasitarias	10	6	6	6	8	36
04.Aparato respiratorio	1	2	-	1	2	6
05.Órganos de locomoción	1	-	1	-	1	3
06.Sistema nervioso y órganos de los sentidos	1	8	1	5	1	16
07.Tumores, cáncer y enfermedades generales	3	2	1	-	-	6
08.Aparato genitourinario	1	1	1	1	-	4
09.Embarazo, parto y puerperio	-	2	1	-	-	3
10.Infantil y perinatal	-	2	-	1	1	4
11.Afecciones provocadas por causas externas	-	1	1	2	1	5
12.Procesos de carácter anatomopatológico o fisiopatológico	1	-	2	1	-	4
13.Aspectos socioprofesionales	2	-	4	-	-	6
14.Prevenición y promoción de la salud	3	2	1	5	-	11
15.No consta	-	-	-	-	-	-
Con enfermedad en el título	19	18	13	16	12	78
Sin enfermedad en el título	5	2	5	5	-	17
TOTAL	24	20	18	21	12	95

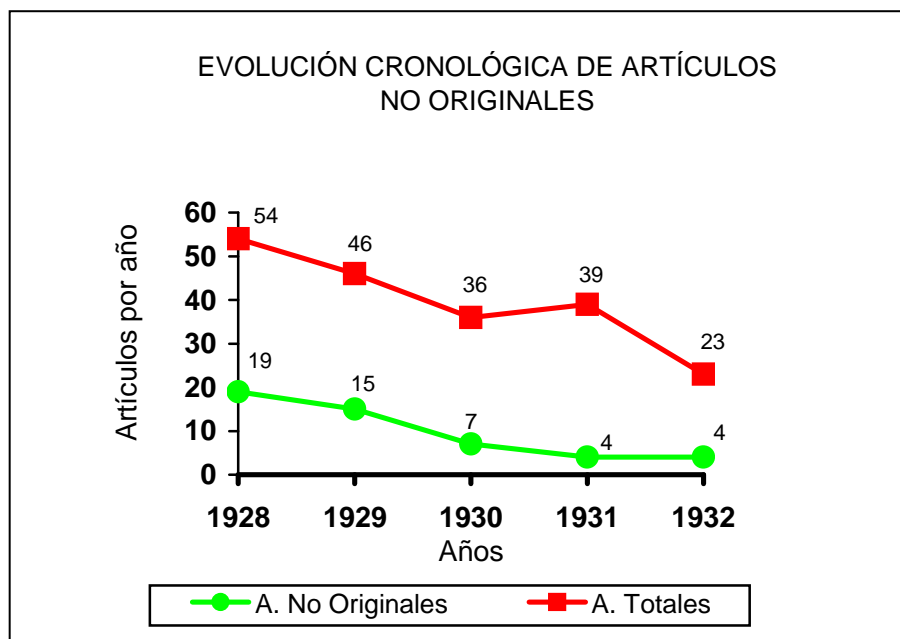
### **VIII.2.b.2.-Artículos “no originales”.**

Así consideramos los capítulos de libros y los artículos publicados originalmente en otras revistas médicas o libros, transcritos en la revista que estudiamos. Hemos encontrado 49 de estos artículos, procedentes de veinticuatro revistas diferentes, tres de ellas extranjeras, y de tres libros. Dentro de los ciento noventa y ocho artículos científicos que hay en *Levante Médico*, éstos representan un 24,74 %, que equivalen a casi la mitad de los originales.

#### **VIII.2.b.2.1.-Distribución cronológica.**

Al igual que sucede con los artículos originales, los no originales se distribuyen paralelamente con la totalidad de los científicos como se puede observar en el gráfico 7. El primer año los 19 registros no originales suponen un 35,2% del total de artículos científicos de *Levante Médico*. El segundo año un 32,6% con 15 registros, el tercer año descienden al 19,4% por 7 artículos, en 1931 con un 10,25% por 4 registros, y en 1932 suponen un 17,4% por 4 registros también. La media de artículos no originales por año es de 9,8 artículos.

Gráfico 7. Evolución cronológica de artículos no originales de *Levante Médico*.



### VIII.2.b.2.2.-Contenido temático.

Como se puede observar en la tabla 59, se han clasificado los 49 artículos no originales en un primer grupo de artículos con alguna enfermedad en el título que alberga 39 registros, un 79,60% de los artículos no originales, y un segundo grupo que no incluye enfermedad con 10 registros, un 20,40%. El último grupo está dividido en otros dos, el de aspectos socioprofesionales con 3 títulos, un 6,12%, y el de promoción y prevención de la salud con el doble. El primer gran grupo de enfermedad en el título incluye, por orden de frecuencia, al grupo de microbiología/infecciosas y parasitarias con trece referencias, un 26,53%, en segundo lugar el del sistema nervioso y órganos de los sentidos con doce referencias, que equivalen a un 24,49% de todos los artículos no originales. Le sigue con diez (20,40%) y nueve (18,36%) referencias, los grupos de enfermedades del aparato digestivo y el de tumores, cáncer y enfermedades generales respectivamente. El siguiente grupo es el de infantil y perinatal con seis referencias, un 12,25%; a continuación con tres referencias hay dos grupos, con dos hay tres grupos, y con una sola referencia uno.

La distribución de las enfermedades de los artículos originales es muy similar a la de los no originales. En ambos el grupo más frecuente es el de microbiología/infecciosas con un 37,89% en los originales y 26,53% en los no originales. En ambos tipos de artículos los cuatro grupos más frecuentes son por orden: el de microbiología/infecciosas, el del sistema nervioso y órganos de los sentidos, el del aparato digestivo, y el de tumores, cáncer y enfermedades generales. En seis grupos muy desiguales,

en cuanto a frecuencias, están repartidos el 89% del grupo de artículos originales con enfermedad en el título mientras que en los no originales, el mismo 89% están repartidos en cuatro grupos muy similares de cada uno entorno al 20%.

Tabla 59. Contenido temático de los artículos “no originales” de *Levante Médico*.

CONTENIDO TEMÁTICO	1928	1929	1930	1931	1932	TOTAL
01.Aparato circulatorio	-	2	-	-	-	2
02.Aparato digestivo	4	2	3	-	1	10
03.Microbiología, infecciosas y parasitarias	5	5	1	1	1	13
04.Aparato respiratorio	1	-	-	1	-	2
05.Órganos de locomoción	-	-	-	-	-	-
06.Sistema nervioso y órganos de los sentidos	5	5	2	-	-	12
07.Tumores, cáncer y enfermedades generales	3	4	1	1	-	9
08.Aparato genitourinario	1	-	2	-	-	3
09.Embarazo, parto y puerperio	-	-	2	-	1	3
10.Infantil y perinatal	3	3	-	-	-	6
11.Afecciones provocadas por causas externas	1	-	1	-	-	2
12.Procesos de carácter anatomopatológico o fisiopatológico	-	1	-	-	-	1
13.Aspectos socioprofesionales	1	-	-	1	1	3
14.Promoción y prevención de la salud	2	2	1	-	1	6
15.No consta	1	-	-	-	-	1
Con enfermedad en el título	15	13	6	3	2	39
Sin enfermedad en el título	4	2	1	1	2	10
TOTAL	19	15	7	4	4	49

### VIII.2.b.2.3.-Procedencia.

Los cuarenta y nueve trabajos de este tipo proceden de tres libros y de veinticuatro revistas diferentes, tres de ellas extranjeras. En la tabla 60 podemos observar la distribución de los cuarenta y seis artículos no originales que pertenecen a otras revistas, no se han incluido los tres artículos procedentes de libros. Las revistas que más artículos aportan, ambas con ocho, que equivalen a un 16,32% de los artículos no originales, son: *Actualidad Médica*, y *Clínica y Laboratorio*. Le sigue con cinco artículos, un 10,2%, *Crónica Médica*, con tres, un 6,12%, sigue *La Clínica*, y con dos artículos un par de ellas: *Revista Médica Cubana* y *Revista Médica de Sevilla*. El resto con un artículo cada una.

Una de las revistas con más artículos reproducidos es *Clínica y Laboratorio* de Zaragoza. Sabemos que Martínez Ladrón de Guevara tenía relación con esta ciudad al ser Académico Corresponsal de la Real de Medicina y Cirugía de Zaragoza.

Analizando la procedencia por ciudades resulta que Granada con 11 artículos no originales (un 23,9%) de dos revistas diferentes es la que más aporta a *Levante Médico*. Le siguen Madrid y Zaragoza con 8 cada una (un 17,4% respectivamente), Valencia con 7 supone un 15,2%, Murcia y

Sevilla con 2 cada una representan apenas un 4,3% respectivamente. Hay cuatro ciudades que aportan un artículo cada una, y son: Barcelona, Lérida, Málaga, y Valladolid. Finalmente hay tres revistas extranjeras que son fuente de cuatro artículos no originales, dos de Cuba, uno de Alemania y otro de Argentina.

Tabla 60. Fuente y número de los artículos “no originales” procedentes de otras revistas publicados en *Levante Médico*.

REVISTA*	Nº ARTICULOS	%
<i>Actualidad Médica</i> (Granada)	8	16,32
<i>Archivos Españoles de Enfermedades de aparato digestivo</i> (Madrid)	1	2,04
<i>Boletín Médico de Lérida</i> (Lérida)	1	2,04
<i>Boletín Técnico de la Dirección General de Sanidad</i> (Madrid)	1	2,04
<i>Ciencias Médicas Valencianas</i> (Valencia)	1	2,04
<i>Clínica</i> (Madrid)	1	2,04
<i>Clínica y Laboratorio</i> (Zaragoza)	8	16,32
<i>Crónica Médica</i> (Valencia)	5	10,20
<i>El Siglo Médico</i> (Madrid)	1	2,04
<i>España Médica</i> (Madrid)	1	2,04
<i>Estudios Médicos</i> (Murcia)	1	2,04
<i>La Clínica Castellana</i> (Valladolid)	1	2,04
<i>La Clínica</i> (Granada)	3	6,12
<i>La Medicina Ibera</i> (Madrid)	1	2,04
<i>Medicina Latina</i> (Alcalá de Henares, Madrid)	1	2,04
<i>Medizinische Klinik</i> (Berlín, Alemania)	1	2,04
<i>Mundo Médico</i> (Madrid)	1	2,04
<i>Noticias Médicas</i> (Murcia)	1	2,04
<i>Policlínica</i> (Valencia)	1	2,04
<i>Revista Española de Medicina y Cirugía</i> (Barcelona)	1	2,04
<i>Revista Médica Cubana</i> (La Habana, Cuba)	2	4,08
<i>Revista Médica de Málaga</i> (Málaga)	1	2,04
<i>Revista Médica de Sevilla</i> (Sevilla)	2	4,08
<i>Revista Médica del Rosario</i> (Santa Fe, Argentina)	1	2,04
<b>TOTAL</b>	46	93,87

\* El lugar de publicación incluido entre paréntesis no consta en el original y ha sido localizado en los catálogos de la Biblioteca Nacional de España.

Los tres libros, cada uno con una referencia, que *Levante Médico* utilizó como fuentes son: *Relaciones fisio-patológicas entre el organismo y las altas vías respiratorias* de J. Duerto; *La inmunidad contra la Tuberculosis (B.C.G.)* de J. A. Martínez Ladrón de Guevara, impreso en Murcia: Tip. de José A. Jiménez en 1932; y *Origen y descubrimiento de la vaccina* del traductor P. Hernández, impreso en Madrid: Benito García, en 1801.

### VIII.2.b.3.-Artículos “procedentes de discursos y comunicaciones”.

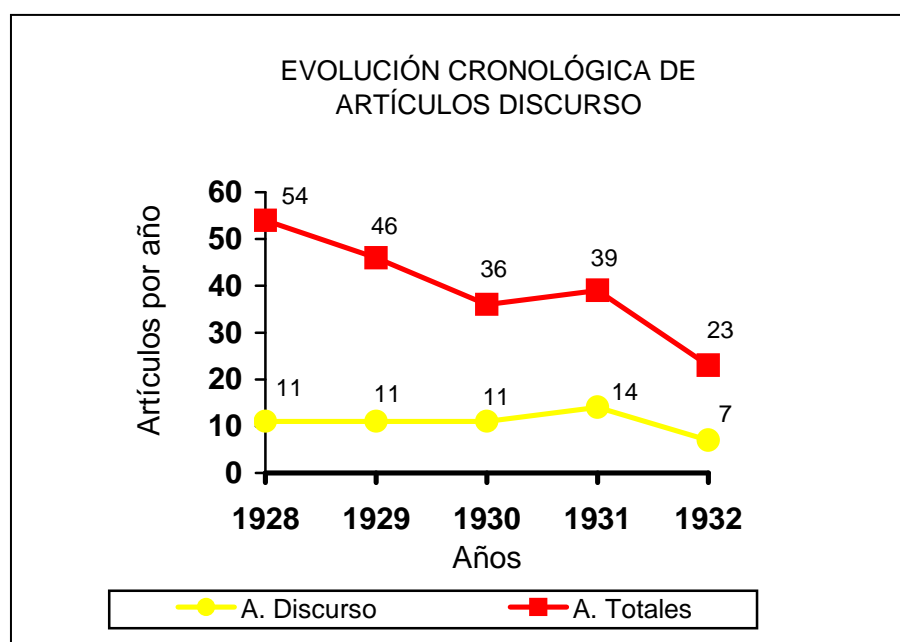
Este tipo de artículo es tan importante como los no originales en *Levante Médico*. Nos referimos a los artículos que se escribieron en la revista con el contenido de un discurso o una

conferencia de algún tema de actualidad en las instituciones de la época. Hay 54 artículos de esta modalidad.

### VIII.2.b.3.1.-Distribución cronológica.

En 1928 los 11 artículos discurso suponen un 20,3% del total de artículos científicos de *Levante Médico*, al año siguiente la misma cantidad de artículos asciende a un 23,9%, en 1930 vuelve a constar la misma cantidad que sigue ascendiendo al 30,5%, el cuarto año los 14 registros representan un 35,9% del total de científicos, y el último año los 7 artículos suponen un 30%. La media de artículos discurso por año es de 10,8.

Gráfico 8. Evolución cronológica de artículos procedentes de discurso de *Levante Médico*.



### VIII.2.b.3.2.-Contenido temático.

El primer grupo de artículos con alguna enfermedad en el título alberga 36 registros, un 66,6% de los artículos procedentes de discursos, y un segundo grupo que no incluye enfermedad con 18 registros, un 33,3%. El último grupo está dividido en otros dos, el de aspectos socioprofesionales con 6 títulos, un 11,1%, y el de promoción y prevención de la salud con uno menos, un 9,2%. El primer gran grupo de enfermedad en el título incluye, por orden de frecuencia, al grupo de

microbiología/infecciosas y parasitarias con doce referencias, un 22,2%, en segundo lugar el del sistema nervioso y órganos de los sentidos con ocho referencias, que equivalen a un 14,8% de todos los artículos discurso. Le siguen con seis referencias cada uno (11,1%) dos grupos: el de tumores, cáncer y enfermedades generales, y el de genitourinario. El siguiente es el grupo de enfermedades del aparato digestivo con cuatro (7,4%), con una referencia menos está el grupo de enfermedades del aparato respiratorio con un 5,5%. A continuación con dos referencias hay dos grupos y con una sola el de afecciones por causas externas.

Tabla 61. Contenido temático de los artículos “discurso” de *Levante Médico*.

CONTENIDO TEMÁTICO	1928	1929	1930	1931	1932	TOTAL
01.Aparato circulatorio	-	-	1	1	-	2
02.Aparato digestivo	-	2	-	1	1	4
03.Microbiología, infecciosas y parasitarias	3	3	2	2	2	12
04.Aparato respiratorio	-	-	-	3	-	3
05.Órganos de locomoción	-	-	-	-	-	-
06.Sistema nervioso y órganos de los sentidos	2	2	2	1	1	8
07.Tumores, cáncer y enfermedades generales	-	1	2	2	1	6
08.Aparato genitourinario	3	-	-	1	2	6
09.Embarazo, parto y puerperio	-	-	-	-	-	-
10.Infantil y perinatal	-	-	-	-	-	-
11.Afecciones provocadas por causas externas	-	1	-	-	-	1
12.Procesos de carácter anatomopatológico o fisiopatológico	-	1	-	-	1	2
13.Aspectos socioprofesionales	2	2	1	-	1	6
14.Prevenición y promoción de la salud	-	1	1	2	1	5
15.No consta	1	-	3	3	-	7
Con enfermedad en el título	8	8	6	9	5	36
Sin enfermedad en el título	3	3	5	5	2	18
TOTAL	11	11	11	14	7	54

### VIII.2.b.3.3.-Procedencia.

En este apartado incluimos las instituciones donde tuvieron lugar los discursos, conferencias o comunicaciones a congresos que posteriormente se convirtieron en artículos para la revista. La mayoría de los autores que escriben en *Levante Médico* pertenecen a éstas. Se incluye además un congreso internacional, el de Hidrología de Budapest.

Tabla 62. Procedencia\* de los discursos y comunicaciones publicados en *Levante Médico*.

PROCEDENCIA DE LOS DISCURSOS O COMUNICACIONES	Nº. de artículos**
Academia de Ciencias Médicas de Córdoba	1
Academia de Medicina y Cirugía de Barcelona	1
Academia de Medicina de Valencia	1
Academia Española de Dermatología y Sifiliografía	1

Academia Médico Quirúrgica de Guipúzcoa	1
Academia Médico Quirúrgica Española	1
Academia Nacional de Medicina de Barcelona	1
Academia Nacional de Medicina, Distrito de Zaragoza	1
Academia y Laboratorio de Ciencias Médicas de Cataluña	1
Colegio de Médicos de Murcia	1
Congreso de Hidrología de Budapest de 1929	1
VII Congreso Nacional de 1927	1
Cruz Roja de Murcia	2
Escuela de Ingenieros de Caminos	2
Escuela Normal de Maestros de Murcia, Semana de Higiene Mental de 1931	1
Excma. Diputación de Valencia, Sesión de apertura del Cursillo de Traumatología	1
Facultad de Medicina de Salamanca	1
Facultad de Medicina de Valencia	2
Hospital de la Santa Cruz de Barcelona, Servicio del Profesor Gallart	1
Instituto de Patología Médica del Profesor Marañón, en el Hospital General de Madrid	1
Instituto de Reeducción Profesional de Madrid, Curso sobre accidentes del trabajo	1
Instituto Médico Valenciano	2
Instituto Rubio	2
Jornadas Médicas de Madrid de 1927	2
Real Academia de Medicina de Valladolid	2
Real Academia de Medicina y Cirugía de Murcia	10
Real Academia de Medicina y Cirugía de Zaragoza	9
Real Academia de Jurisprudencia	1
Sociedad Oftalmológica de Madrid	1
Universidad de Murcia	1
No consta	3
TOTAL	54

\*La determinación de si una misma institución puede ser nombrada de distintas maneras exigiría una investigación a propósito que rebasa los objetivos del presente trabajo. Se ha optado por conservar las denominaciones tal y como figuran en la revista.

\*\* La cifra total de artículos no corresponde con la suma de la tabla debido a que hay algunos artículos en la revista que representan a un mismo conferenciante pero no necesariamente a una sola institución o acto.

La mayor parte de artículos de este tipo proceden de Murcia con 13 registros, sobre todo de la Real Academia de Medicina y Cirugía de Murcia, le siguen los procedentes de las diversas instituciones de Madrid con 12 registros, Zaragoza con 10 publicaciones, todas de su Academia de Medicina, y Valencia y Barcelona con 6 y 5 publicaciones respectivamente.

#### VIII.2.b.4.-Comparativa de artículos científicos.

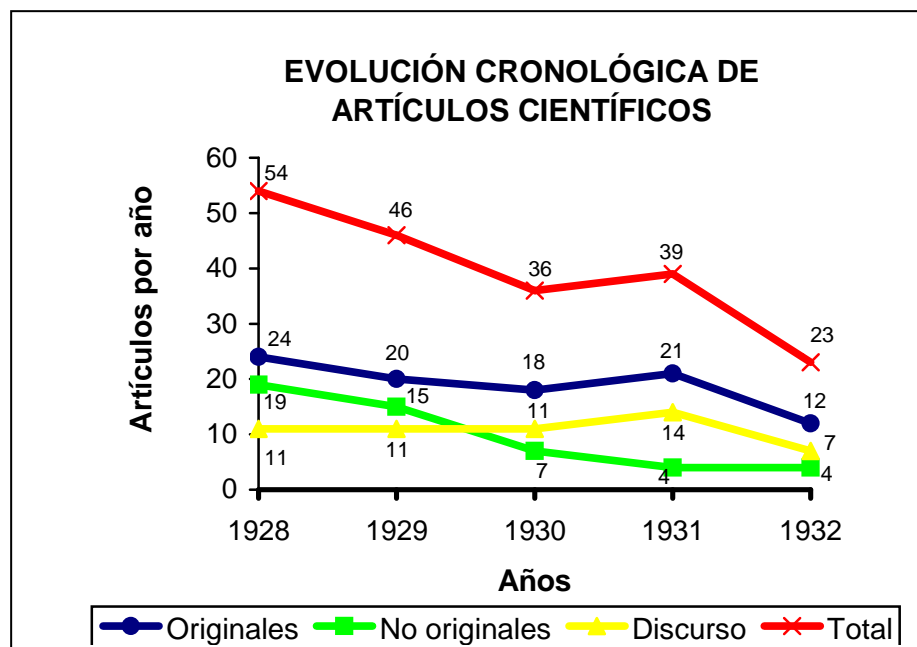
Para completar el análisis de *Levante Médico* se han comparado los tres tipos de artículos científicos analizados hasta ahora atendiendo a su distribución cronológica y, según el título de los artículos, al contenido temático y a la especialidad. En la tabla 63 y en el gráfico 9 se puede observar una visión de conjunto distinta, que en apartados anteriores, en la cronología de los artículos.

Tabla 63. Tipos de artículos científicos de *Levante Médico*.

AÑOS	ART ORIG	ART NO ORIG	ART DISCURS	TOTAL
1928	24	19	11	54
1929	20	15	11	46
1930	18	7	11	36
1931	21	4	14	39
1932	12	4	7	23
TOTAL	95	49	54	198

Entre los tres tipos de artículos que hemos clasificado en la tabla 63 suman un total de ciento noventa y ocho. Los artículos originales son noventa y cinco, vemos como se mantienen por encima de la veintena en los tres años completos de la revista estudiados (1928, 1929 y 1931). En 1930 nos ha faltado un número y en 1932 solo hemos estudiado hasta octubre. Los no originales suman un total de cuarenta y nueve y vemos como va disminuyendo su número cada año, empezando en el primer año con diecinueve, el siguiente con quince, y a partir de 1930 caen por debajo de la decena hasta llegar a cuatro. Podemos decir que a medida que la revista iba madurando en el tiempo el número de artículos no propios necesarios para cubrir la publicación era menor. Los artículos procedentes de discursos y comunicaciones son cincuenta y cuatro, cinco más que los anteriores, y su número medio ronda entorno a la decena, los tres primeros años con once cada uno, en 1931 llegan a catorce para descender al año siguiente a siete artículos.

Gráfico 9. Evolución cronológica de los artículos científicos de *Levante Médico*.





Observando los valores totales, *Levante Médico* llega a publicar un máximo de 54 artículos científicos en su primer año que paulatinamente disminuyen a 46 en 1929, a 36 en 1930, a 39 en 1931 y hasta casi la mitad en 1932 con 23 artículos científicos.

#### VIII.2.b.4.1.-Según contenido temático.

Puesto que el grupo de las enfermedades infecciosas es el más frecuente, expondremos una relación de las enfermedades de este tipo, indicando las veces que aparecen:

Tabla 64. Relación genérico-específica de los artículos científicos de *Levante Médico*.

CODIFICACIÓN	GRUPO	PARCIAL	TOTAL
C03	afecciones infecciosas, parasitarias y microbiología	2	61
C0304	viruela	-	1
C030401	vacuna de la viruela	1	
C0310	sífilis	8	10
C031006	sífilis de la pituitaria	1	
C031010	sífilis tuberculosa	1	
C0311	tuberculosis y enfermedades relacionadas	-	22
C0311040601	granulías frías	1	
C031107	tuberculosis	7	
C03110702	tuberculosis pulmonar	7	
C0311070504	peritonitis tuberculosa	1	
C0311071101	tuberculosis genital masculina	1	
C03110712	tuberculosis quirúrgica	1	
C03110713	tuberculosis cutánea	1	
C03110714	tuberculosis de la conjuntiva	2	
C03110715	tuberculosis del recién nacido	1	
C031108	eritema nudoso	1	
C03110901	caverna pulmonar en un lactante	1	
C0313	otras infecciones y septicemia	-	3
C031310	pseudoparasitismo	1	
C031311	asociaciones fusoespirales	1	
C031312	infección estafilocócica	1	
C031313	infección estreptocócica	1	
C0314	paludismo/malaria y fiebres relacionadas	4	7
C031401	paludismo hereditario	1	
C03140801	epilepsia esencial por malaria	1	
C03142001	malarización de los paralíticos generales	1	
C0318	rabia	1	1
C0321	fiebre de Malta	1	2
C032101	fiebre ondulante de Bang	1	
C0322	quiste hidatídico	-	1
C032202	quiste hidatídico del pulmón	1	
C0325	difteria	1	1
C0327	lepra	1	2
C032701	lepra congénita	1	
C0328	anquilostomiasis	3	3
C0329	chancro blando	1	1

C0330	tracoma	2	2
C0331	Kala-Azar	-	1
C033101	Kala-Azar infantil	1	
C0332	blenorragia/gonococia	-	1
C033201	prostatovesiculitis gonocócica	1	
C0333	fiebre amarilla	1	1

Hay sesenta y un registros, entre artículos originales, no originales y procedentes de discursos, en *Levante Médico* en cuyo título aparece alguna afección infecciosa, parasitaria o microbiología (Grupo temático C03), que suponen un 30,81 % de todos los artículos científicos de la revista. En dieciséis grupos se clasifican las enfermedades infecciosas que se abordan en las páginas de *Levante Médico*. La más frecuente es la tuberculosis con veintidós artículos (36% de los artículos que se están analizando), en segundo lugar la sífilis con diez (16,4%), y en tercero el grupo del paludismo y fiebres relacionadas con siete (11,5%). No es de extrañar que la tuberculosis sea la enfermedad de la que más se habla en esta revista puesto que su director fundador, Martínez Ladrón de Guevara, era especialista en enfermedades del pecho, y además había fundado y dirigido la anterior *Revista de Tisiología y Especialidades*, antecesora de ésta. Los siguientes grupos en frecuencia, son dos con tres artículos cada uno, el de otras infecciones y septicemia, y el de la anquilostomiasis. Hay tres grupos de enfermedades con dos artículos cada uno, son: fiebre de Malta, lepra, y tracoma. Los ocho grupos restantes quedan con un solo artículo cada uno.

La causa de muerte en España más frecuente por enfermedades infecciosas en la época de *Levante Médico*, tomaremos los datos de 1928 a 1932, coincide con la enfermedad infecciosa más tratada en la revista, la tuberculosis, que estuvo entre el 52,28% de 1928 al 51,86% de 1932. La sífilis no era muy relevante en la mortalidad de la época, rondaba entorno al 1%; lo mismo ocurría con el paludismo, que estaba entre 1,23% de 1928 y 0,56% de 1932, pero sí lo fueron en esta revista. En esta época las enfermedades más frecuentes causantes de muerte eran, veremos las de 1928, en primer lugar la tuberculosis (52,2%), en segundo la neumonía con un 15,11%, le seguía el sarampión con un 8%, la fiebre tifoidea con 7,8%, y la gripe con un 5,75%; en la revista salvo dos artículos de pulmonía no hay ninguno del resto de estas enfermedades publicado, tampoco de tifus exantemático. Las menos frecuentes fueron el tifus exantemático con un 0.01% de mortalidad, y la viruela que en 1928 presentaba un 0,25% y al año siguiente una espectacular bajada a 0,003%, en 1932 seguía con 0,011%, cifra muy baja para la época<sup>195</sup>.

Como se ha podido observar en los análisis de *Murcia Médica*, *Revista de Tisiología y Especialidades* y de *Levante Médico* la tuberculosis es el contenido más tratado en sus artículos. Se ha expuesto también la importancia en mortalidad de esta enfermedad en la España del primer tercio de siglo XX. Si atendemos a los artículos publicados en estas revistas al respecto, sobresale, por sus

---

<sup>195</sup> Clavero González G. *Análisis de la situación sanitaria española*. Madrid: Ministerio Sanidad y Seguridad Social, Subsecretaría de la Salud; 1977.

contenidos y por ser un indicador muy interesante del conocimiento de la tuberculosis de la época, el publicado por Juan Antonio Martínez Ladrón de Guevara titulado “La tuberculosis pulmonar como enfermedad social”<sup>196</sup>, que se resume a continuación. A pesar de haber estudiado únicamente el último fragmento de este trabajo, se comprueban sus aportes en cuanto a las descripciones del funcionamiento de los dispensarios antituberculosos de la época cuya labor era la de “selección de los enfermos, enviando a los unos al hospital y a los otros al sanatorio, y los más a sus propios domicilios, encargándose el dispensario del cuidado de estos últimos, lo mismo que de proporcionar las defensas necesarias a todas las familias de cuantos tuberculosos hayan sido reconocidos y filiados en dicho establecimiento”. Los andadores o visitantes eran los encargados de atender y vigilar a los pacientes tuberculosos en sus domicilios, asignados a cada dispensario, para informar al médico de la situación. La protección a la infancia en la lucha contra la tuberculosis es considerada como labor a destacar, y propone la existencia en cada escuela de un espirómetro para medir la capacidad respiratoria de cada niño para seleccionar los que acusasen un déficit de un 33 por 100 de su capacidad vital fisiológica, por ser considerado pulmón pretuberculoso. Continúa con la situación de la higiene de la vivienda exponiendo la habitual falta de luz y aireación, el hacinamiento y el desaseo como factores de insalubridad. Propone a los Ayuntamientos la creación de “casilleros sanitarios de las viviendas” para obligar a los propietarios de dichas casas a someterlas a una rigurosa y potente desinfección. Martínez Ladrón de Guevara enlaza íntimamente el problema de la vivienda con el alcoholismo, al menos en el obrero que, al no encontrar en su casa un domicilio higiénico y agradable, marcha a la taberna al calor del alcohol. Además expone las relaciones causales del alcoholismo crónico con la tuberculosis. La alimentación cuando es adecuada constituye un factor de resistencia a la tuberculosis. Afirma que la herencia en la tuberculosis está constituida por la *predisposición*, “[...] los hijos de los tísicos se afectan con mayor frecuencia que los que no lo son. La experiencia de los clínicos atestigua que hay familias atacadas tenazmente por la tuberculosis, aún viviendo en condiciones higiénicas satisfactorias. Adicionando todas las estadísticas, se llega al resultado de que el 40 por 100 aproximadamente de las tuberculosis de la edad adulta atacan a los sujetos con herencia. [...] Estas nociones deben inspirar las siguientes medidas profilácticas.

1. Debe vigilarse el matrimonio de los tuberculosos y aún de los predispuestos, sobre todo en el sexo femenino.

2. Si la madre es tuberculosa no debe lactar, siendo por el contrario, de necesidad destetar al niño y criarle artificialmente. Aún sin referirnos al contagio, la madre con su leche puede convertirse en una causa de predisposición ulterior para su hijo.

3. Puesto que no se nace tuberculoso, sino tuberculizable, deben alejarse todas las causas de contagio y fortalecer el terreno. Así, se apartará al niño de la familia cuando haya en ésta algún contagioso y se le enviará al campo para dejarle en mejores condiciones de resistencia. Habrá pues, un mínimo de

---

<sup>196</sup> Martínez Ladrón de Guevara JA. La tuberculosis como enfermedad social (conclusión). *Revista de Fisiología y Especialidades* 1925; 7(59): 85-91. No ha sido posible estudiar los fragmentos anteriores de este artículo.

contagio y un máximo de resistencia. Es el objeto que se proponen las colonias escolares, las escuelas al aire libre y demás fundaciones de carácter médico social para sustraer a los niños clínicamente sanos, del ambiente tuberculoso.”. Finaliza el artículo con el funcionamiento de los sanatorios antituberculosos, de la cura sanatorial, o de la elección de enfermos a ingresar puesto que no todos son apropiados. Establece como candidatos a los tuberculosos pulmonares cuando no padezcan fiebre elevada y sostenida o complicaciones graves; establece como completamente inapropiado para el sanatorio el último periodo de la tisis más o menos apirético. En casos dudosos recomienda estudiar la temperatura para determinar si hay, o no, un proceso rápidamente progresivo. Además afirma que “también los candidatos a la tuberculosis exigen la cura de sanatorio para no convertirse en tuberculosos.”. Continúa cuestionando “si debe aplicarse en los sanatorios un tratamiento de higiene con prohibición de toda droga, o un tratamiento medicamentoso exclusivamente.”. Reconoce como “seguramente más científico y más exacto” dudar de la terapéutica medicamentosa de la tuberculosis, “después de haber asistido al esplendor y a la decadencia de panaceas antibacilares”, y proclamar que “la única manera de ser útiles a los enfermos es la de favorecer y desarrollar en ellos las reacciones espontáneas de defensa”. Pero matiza este escepticismo como “excesivamente exagerado” alegando que “la observación individual de los tuberculosos permite afirmar la utilidad de ciertos medicamentos; estos hechos demuestran que no deben rechazarse por sistema los recursos de la terapéutica”. En las últimas líneas concluye: “Sean cualesquiera que sean las ideas médicas del momento, ..., en cura libre como en el sanatorio, el tratamiento racional de la tuberculosis pulmonar evolutiva reclama primero un tratamiento higiénico, cuya necesidad está demostrada por la fisiología patológica de la tuberculosis; su aplicación a la práctica es una obligación formal en determinados periodos de la evolución bacilar; sus reglas de aplicación están bien sentadas. Precisa por otra parte, reconocer que este tratamiento fuera de los sanatorios es a menudo mal conocido y mal aplicado. Al lado del tratamiento higiénico hay también en tisioterapia un tratamiento medicamentoso, cuyos efectos son beneficiosos aún cuando sean discutidos; y no solamente no hay antagonismo entre los tratamientos higiénico y medicamentoso sino que se está en el derecho de pensar que las medicaciones antituberculosas útiles y eficaces, obrarán con tanta mayor utilidad y con tanta mayor eficacia, en cuanto sean asociadas a un buen tratamiento higiénico bien dirigido y rigurosamente seguido.”.

La mayoría de las afirmaciones expuestas, de Martínez Ladrón de Guevara, la realidad social de esta época, y el estudio de la génesis y desarrollo de la tisis por los profesionales de la medicina española en el primer tercio del siglo XX son estudiados en profundidad por Molero Mesa en sus trabajos “Estudios médicosociales sobre la tuberculosis en la España de la Restauración”<sup>197</sup>, “La tuberculosis como enfermedad social en los estudios epidemiológicos españoles anteriores a la guerra

---

<sup>197</sup> Molero Mesa J. *Estudios médicosociales sobre la tuberculosis en la España de la Restauración*. Madrid: Ministerio de Sanidad y Consumo; 1987.

civil”<sup>198</sup> y “¡Dinero para la cruz de la vida!”. Tuberculosis, beneficencia y clase obrera en el Madrid de la Restauración”<sup>199</sup>. También los estudian Anaut en “Luces y sombras en la lucha médico-social contra la tuberculosis. Una mirada retrospectiva sobre la tuberculosis en Pamplona (siglo XX)”<sup>200</sup>; Sanz Valero en “Dispensarios antituberculosos de la Comunidad Valenciana”<sup>201</sup>; Sauret Valet en “La cura sanatorial de la tuberculosis”<sup>202</sup>; Palao Ibáñez en “Una perspectiva social de la tuberculosis en España: 1900-1939”<sup>203</sup> y en “La *Revista Española de Tuberculosis* como fuente para el estudio de la Lucha Antituberculosa durante la Segunda República”<sup>204</sup>; Barona en “José Chabás Bordehore (1877-1963). Tuberculosis y medicina social en la Valencia del primer tercio del siglo XX”<sup>205</sup>; Marset, Sáez y López en “La lucha contra la mortalidad por tuberculosis en Murcia en el primer tercio de siglo XX”<sup>206</sup>; Báguena MJ en “Los saberes entorno a la tuberculosis en Valencia a través de la prensa médica (1882-1914)”<sup>207</sup>; y Lugo Márquez en “Ciencia, industria e ideología desde la Cataluña del siglo XX. La heterodoxia incluyente del Instituto Ravetllat-Pla (1919-1936)”<sup>208</sup>.

#### **VIII.2.b.4.2.-Según especialidad médica.**

Nos ha parecido adecuado estudiar los artículos, todos los de la revista, en cuanto a su especialidad se refiere usando una clasificación actual. De esta manera el presente trabajo se podrá acercar mejor al investigador que así lo necesite. Se han clasificado de manera que cada artículo puede pertenecer a una o más especialidades, así que no coincide la suma del número de artículos originales por especialidad con la totalidad de éstos. Además casi todos los artículos de salud pública, por la razón anterior, son los mismos que los de infecciosas, aunque ésta última sea superior.

---

<sup>198</sup> Molero Mesa J. La tuberculosis como enfermedad social en los estudios epidemiológicos españoles anteriores a la guerra civil. *Dynamis* 1989; 9: 185-223.

<sup>199</sup> Molero Mesa J. “¡Dinero para la cruz de la vida!”. Tuberculosis, beneficencia y clase obrera en el Madrid de la Restauración. *Historia Social* 2001; 39: 31-48.

<sup>200</sup> Anaut S. Luces y sombras en la lucha médico-social contra la tuberculosis. Una mirada retrospectiva sobre la tuberculosis en Pamplona (siglo XX). *Anales del Sistema Sanitario de Navarra* 1999; 22(2).

<sup>201</sup> Sanz Valero et al. *Dispensarios antituberculosos de la Comunidad Valenciana*. Valencia: Generalidad Valenciana; 1999.

<sup>202</sup> Sauret Valet. La cura sanatorial de la tuberculosis. *Enfermedades Emergentes* 2001; 3(4): 199-205.

<sup>203</sup> Palao Ibáñez MC. Una perspectiva social de la tuberculosis en España: 1900-1939. En prensa.

<sup>204</sup> Palao Ibáñez MC. La *Revista Española de Tuberculosis* como fuente para el estudio de la Lucha Antituberculosa durante la Segunda República. En prensa.

<sup>205</sup> Barona JL. *José Chabás Bordehore (1877-1963). Tuberculosis y medicina social en la Valencia del primer tercio del siglo XX*. Valencia: Consell Valencià de Cultura; 2007.

<sup>206</sup> Marset Campos P, Sáez Gómez JM, López González J. La lucha contra la mortalidad por tuberculosis en Murcia en el primer tercio de siglo XX. En: Ortiz Gómez et al (Coords.). *La experiencia de enfermar en perspectiva histórica. XIV Congreso de la Sociedad Española de Historia de la Medicina*. Granada: Universidad de Granada; 2008. p. 431-6.

<sup>207</sup> Báguena MJ. Los saberes entorno a la tuberculosis en Valencia a través de la prensa médica (1882-1914). *El Argonauta Español* 2011; (8).

<sup>208</sup> Lugo Márquez S. *Ciencia, industria e ideología desde la Cataluña del siglo XX. La heterodoxia incluyente del Instituto Ravetllat-Pla (1919-1936)* [tesis doctoral]. Barcelona: Facultad de Medicina, Universidad Autónoma de Barcelona; 2011.

En *Levante Médico* hay publicados 198 artículos científicos que hemos clasificado en cuarenta y cinco especialidades, siendo la más frecuente infecciosas/microbiología con cincuenta y cinco artículos, que representan a un 27,77% de todos los artículos científicos. La segunda en frecuencia es salud pública con cuarenta y seis, un 23,23%, a continuación con veintitrés cada una, un 11,61%, cirugía y gastroenterología, destaca también neumología (especialidad del director de la revista, Martínez Ladrón de Guevara) con veinte, un 10,10%, neurología con dieciocho, análisis clínicos con dieciséis, psicología/psiquiatría con quince, endocrinología y nutrición y medicina legal, ambas con trece, obstetricia/ginecología y venereología, ambas con once, y oftalmología con diez. El resto de especialidades con nueve o menos artículos cada una, de las cuales solo hay siete con un artículo.

Tabla 65. Especialidades según el título de los artículos científicos de *Levante Médico*.

ESPECIALIDADES	ART ORIG	ART NO ORIG	ART DISC	TOTAL
ALERGIA	1	-	-	1
ANÁLISIS CLÍNICOS	11	-	5	16
ATENCIÓN PRIMARIA	1	1	-	2
BIOLOGÍA	1	-	1	2
BIOQUÍMICA	1	-	-	1
CARDIOLOGÍA	1	1	1	3
PATOLOGÍA QUIRÚRGICA	13	5	5	23
CIRUGÍA	4	-	-	4
CIRUGÍA CARDIOVASCULAR	-	1	-	1
CIRUGÍA DIGESTIVA	6	3	2	11
CIRUGÍA GENERAL	2	2	3	7
CIRUGÍA MAXILOFACIAL	1	-	-	1
CIRUGÍA ESTÉTICA	1	-	-	1
CUIDADOS INTENSIVOS	-	-	1	1
DERMATOLOGÍA	6	-	3	9
DOCUMENTACIÓN MÉDICA	1	-	-	1
ENDOCRINOLOGÍA	2	5	4	11
FARMACOLOGÍA	-	-	1	1
FISIOLOGÍA	1	2	2	5
GASTROENTEROLOGÍA	13	8	2	23
GENÉTICA	-	2	-	2
GESTIÓN	1	-	-	1
HEMATOLOGÍA	2	1	-	3
HIDROLOGÍA	1	-	1	2
HIGIENE PRIVADA	3	-	1	4
HISTOLOGÍA	1	-	-	1
HISTORIA	3	2	3	8
INMUNOLOGÍA	6	1	-	7
LEGAL/ÉTICA	3	4	6	13
MEDICINA INTERNA	2	1	1	4
MICROBIOLOGÍA/INFECCIOSAS	33	12	10	55
NEFROLOGÍA	3	-	2	5
NEUMOLOGÍA	15	-	5	20
NEUROLOGÍA	9	6	3	18
NUTRICIÓN	2	-	-	2
OBSTETRICIA Y GINECOLOGÍA	6	5	-	11
ODONTOLOGÍA	1	1	-	2
OFTALMOLOGÍA	5	3	2	10
ONCOLOGÍA	4	3	1	8

<b>OTORRINOLARINGOLOGÍA</b>	1	1	-	2
<b>OTROS</b>	1	-	1	2
<b>PEDIATRÍA</b>	3	3	-	6
<b>PSICOLOGÍA</b>	1	1	-	2
<b>PSIQUIATRÍA</b>	7	2	4	13
<b>RADIOLOGÍA</b>	3	-	1	4
<b>REUMATOLOGÍA</b>	6	-	1	7
<b>SALUD PÚBLICA</b>	27	10	9	46
<b>TOXICOLOGÍA</b>	-	1	1	2
<b>TRAUMATOLOGÍA</b>	2	-	1	3
<b>URGENCIAS</b>	-	2	1	3
<b>UROLOGÍA</b>	-	1	2	3
<b>VENERELOGÍA</b>	8	1	2	11
<b>NO CONSTA</b>	1	-	6	7
<b>TOTAL</b>	95	49	54	198

Los artículos originales de *Levante Médico* pertenecen a treinta y nueve especialidades diferentes. La especialidad más tratada es infecciosas con treinta y tres artículos originales, le sigue con veintisiete salud pública, y por encima de la decena neumología, cirugía, gastroenterología, y análisis clínicos. Hay ocho especialidades que tienen de cinco a nueve artículos publicados, y las veinticinco restantes tienen cuatro o menos artículos originales cada una, la mayoría uno solo. Los artículos no originales se enmarcan en veintisiete especialidades. Siendo la más frecuente infecciosas con doce, a continuación salud pública con diez. Le siguen gastroenterología con ocho, y neurología con seis. Otras tres especialidades con cinco artículos, y el resto con menos. Los artículos procedentes de discursos o comunicaciones comprenden treinta especialidades. Siendo la más frecuente con diez artículos infecciosas seguida por salud pública con nueve, estos artículos son casi los mismos pero se pueden clasificar en estas dos especialidades simultáneamente como ya hemos comentado. Le sigue con seis medicina legal, con cinco cada una están análisis clínicos, cirugía, y neumología. El resto de especialidades aparecen con cuatro o menos artículos, sobre todo con uno.

Igual que sucediera con la tuberculosis en los contenidos temáticos de los artículos de las tres revistas, la especialidad de infecciosas y microbiología es la más hallada en las revistas, acompañada muy de cerca de la salud pública, como se ha visto en la tabla 65. A continuación se desarrolla el concepto de la Salud Pública Española y completar así el de tuberculosis como enfermedad social en el contexto de la Higiene.

El período que Rodríguez Ocaña<sup>209</sup> denomina “etapa de formación de la Salud Pública Española”, que abarca desde 1890 a 1925, supuso la forja de una voluntad de modernización de la vida española, en particular de la Administración del Estado, que partía de la conciencia de vivir un grave atraso; en nuestro caso, una situación sanitaria calificada de “desastre”, “vergüenza” o “deshonra”. Dicha voluntad fue tomando cuerpo mediante la creación de una nueva legislación y administración sanitarias (en 1899 se creó, aunque efímeramente, la Dirección General de Sanidad) que alcanzaron su

<sup>209</sup> Rodríguez Ocaña E. La Salud Pública en España en el contexto europeo, 1890-1925. *Revista de Sanidad e Higiene Pública* 1994; 68: 11-27.

definitivo asentamiento tras la reinstalación de dicha Dirección General de Sanidad (1922) y la promulgación del Reglamento de Sanidad Provincial de 1925, que creó los Institutos provinciales de Higiene como centros técnicos competentes y dotados de la administración sanitaria periférica.

El mismo Rodríguez Ocaña (1994), estudiando el atraso sanitario de España, expone que al terminar el siglo XIX, nuestro país vivía una grave crisis económica, política y social. La derrota frente a los Estados Unidos, en 1898, que acabó con las últimas colonias transoceánicas de la monarquía hispana, fue el revulsivo que cristalizó el malestar de los diversos estratos de la nación. De forma genérica, se empleó el término “regeneracionismo” para referirse al intento de modificar todas las facetas de la vida social y la acción del Estado, con un sentido modernizador. La modernización, como programa, consistía en adaptar a las condiciones españolas las pautas y estructuras vigentes en los países que se consideraban, ejemplarmente, “civilizados”, como eran los europeos occidentales. La comparación con dichos países denotaba importantes deficiencias del lado español, tales como los pésimos servicios de suministro de agua y alcantarillado urbanos, la ausencia de servicios organizados de estadística sanitaria, una más elevada mortalidad general y la amplia presencia de enfermedades infectocontagiosas entre sus causas. Era obvio, que los frentes de avance de la ciencia sanitaria se encontraban fuera de nuestras fronteras, y fuera había que acudir para aprender, bien a través de traducciones de tratados y monografías, bien mediante la presencia física en los centros extranjeros. Las causas de este atraso, en opinión de Manuel Martín Salazar (1913)<sup>210</sup> eran complejas, de índole política, cultural y médica. Por ejemplo, citaba entre ellas la consideración excesivamente individualista del derecho, personificada en el “derecho de propiedad”, que se oponía a cualquier atisbo de “derecho sanitario”. A todo ello podía sumarse la débil implantación de las ciencias básicas en el currículum médico, en particular Microbiología y Química Biológica.

Las condiciones de salubridad de nuestras ciudades dejaban mucho que desear<sup>211</sup>. En 1913, una encuesta llevada a cabo por Philip Hauser<sup>212</sup> entre los Inspectores provinciales de Sanidad demostró que “la gran mayoría de las capitales carecen de las condiciones sanitarias necesarias para la salud de sus habitantes”. En particular, de las 7 ciudades de más de 100.000 habitantes, sólo 7, (Zaragoza y Sevilla) contaban con una red amplia y moderna de alcantarillado, aunque el suministro de agua era deficiente en ambos casos. De otras 3 (Madrid, Valencia y Málaga) la buena dotación de aguas resultaba desaprovechada por el mal estado del alcantarillado, mientras que, todavía, Barcelona y Murcia se caracterizaban por un equipamiento incorrecto en ambos extremos.

Por otra parte, de “mortalidad verdaderamente vergonzosa” se calificaba a la que se registraba en España en el primer decenio del siglo XX, cuando se la comparaba con la de los “principales” países de Europa, en un contexto dominado por criterios poblacionistas. Para sanitaristas ilustres,

---

<sup>210</sup> Martín Salazar M. La Sanidad en España. En: Discursos leídos ante la Real Academia de Medicina el 8 de junio de 1913. Madrid, Impr. Colegio Nacional de Sordomudos y Ciegos; 1913.

<sup>211</sup> Real Consejo de Sanidad. *Cuestiones fundamentales de Higiene Pública en España*. Madrid: E. Teodoro; 1901. p. 62.

<sup>212</sup> Hauser P. *Geografía médica de la Península Ibérica*. Vol. 2. Madrid: Eduardo Arias; 1913. p. 235-6.



como Francisco Murillo<sup>213</sup> (1909) o el ya citado Martín Salazar (1913), resultaba escandaloso que, pese a su elevada natalidad, España requiriese 436 años para duplicar su población, mientras que Alemania necesitaba sólo 133, Inglaterra 166 o Italia 284. La población sana era “el capital de una nación” (Murillo).

Además, la alta mortalidad de causa infecciosa era interpretada como prueba de la importancia del problema sanitario y del atraso relativo de España. El Director general de Sanidad en 1902, Ángel Pulido<sup>214</sup>, decía que representaba “un verdadero desastre y una grandísima deshonra”, propios de “un pueblo abandonado y sin defensa”, extremos que repetía el ganador del Concurso especial celebrado por el Instituto de Ingenieros Civiles en 1919 acerca del “problema sanitario de España”:

“[...] o sea, que España incurre en la mayor de las inculturas que a una nación pueda caber, la de no saber conservar la vida de sus ciudadanos... que podrían rescatarse a la muerte con sólo higienizar algo la nación [...]”<sup>215</sup>.

En unos momentos en que las enfermedades transmisibles aparecían ante la opinión médica como “enfermedades evitables” no es extraño que su alta prevalencia se achacara al “atraso de nuestra administración sanitaria” y se esgrimiera como acicate para la adopción de una política decidida que abocara en la deseada “regeneración sanitaria”.

El proceso de modernización sanitaria de España se llevó a cabo de forma entrecortada, si bien sus líneas estratégicas coincidían con las que habían impulsado las legislaciones sanitarias europeas desde el último cuarto del siglo anterior. La ausencia de una Ley de Sanidad modernizada se debió, posiblemente, a la dificultad de armonizar los intereses corporativos con los sanitarios. En cuanto a los problemas objeto de atención legislativa, destaca la ausencia de una preocupación por las condiciones de habitabilidad de las viviendas, como requisito saludable, que se encuentra en las legislaciones europeas.

La falta de prioridad de que gozaron los temas sanitarios es preciso entenderla a la luz de un análisis político. La prolongada ausencia de dotación económica y el recurso a créditos extraordinarios en el primer decenio nos habla del efectivo retraso español. Ello ligado al peso de las inversiones en sanidad exterior, que, por otra parte, era a lo que obligaban los compromisos internacionales. Los problemas de salud sólo alcanzaron en nuestro país una posición preeminente cuando se trató de urgencias vitales inaplazables, caso de las grandes catástrofes epidémicas, como la gripe de 1918-

---

<sup>213</sup> Murillo F. En el prólogo a una publicación oficial, *La reorganización Sanitaria en España*. Madrid: Imp. Alemana; 1909.

<sup>214</sup> Pulido Fernández A. *Sanidad pública en España y ministerio social de las clases médicas*. Madrid: Enrique Teodoro; 1902. p. 23.

<sup>215</sup> Francisco G. de Membrillera. El problema sanitario de España. Exceso de mortalidad, causas que la producen. Influencia de la Higiene en la Economía nacional. Medidas de gobierno y acción de los ciudadanos para higienizar España y arrebatar a la muerte más de 100.000 vidas por año. Barcelona; 1921. p. 21.

1919. Como inmediatamente después las urgencias sociales se revelaron de índole estructural, la apuesta política caminó por derroteros de confrontación y no de integración. Es relevante advertir que, en los distintos países europeos las reformas sanitarias engarzaron dentro de contextos ideológicamente conciliadores, tales como la unificación nacional (Alemania, Italia) o en las doctrinas del solidarismo (Francia). El horizonte ideal, dotarse de “una legislación basada en principios científicos” (o sea, bacteriológicos e inmunitarios) y de unos sistemas de intervención eminentemente técnicos, estaba claro para las grandes figuras médicas de la Academia y la política y, en particular, para los que formaron el primer núcleo de profesionales dentro de la Dirección General de Sanidad o las Inspecciones de Sanidad, incluyendo el Instituto Nacional de Higiene.

El centralismo, la proclividad a imponer una autoridad especial y, también, la procedencia militar de buena parte de los iniciadores de la bacteriología aplicada en España permitió su cercanía al gobierno dictatorial de Primo de Rivera, el cual legisló claramente en su favor. Con los Reglamentos de Sanidad provincial y municipal de 1925 y con la organización inmediata de la Escuela Nacional de Sanidad puede considerarse cerrada la etapa de formación de la Salud Pública en España<sup>216</sup>.

---

<sup>216</sup> Rodríguez Ocaña (1994), *op. cit.* en nota 209. p. 27.

### VIII.2.b.5.-Autores de artículos científicos.

Se van a estudiar en conjunto los autores de los tres tipos de artículos científicos (originales, no originales y procedentes de discursos) de *Levante Médico* atendiendo a varios aspectos. Se han identificado ciento cincuenta y nueve autores de los ciento noventa y ocho artículos científicos, véase tabla 66. La doctora María Teresa Vallino es la única mujer que publica en *Levante Médico* (véase Inventario de artículos científicos de *Levante Médico* por orden alfabético de autor).

Tabla 66. Distribución por autores de los artículos científicos de *Levante Médico*.

AUTOR	Nº ARTÍCULOS	%
Barrio de Medina	4	2,52
Calvín, N	4	2,52
García Triviño, F	4	2,52
Martínez Ladrón de Guevara, JA	4	2,52
Alvira Lasierra, M	3	1,89
Berenguer Gimeno, F	3	1,89
Cardelles, B	3	1,89
Fernández Martínez, F	3	1,89
Guillamón Conesa, A	3	1,89
López Sancho, E	3	1,89
Mas y Magro, F	3	1,89
Oliver Rubio, F	3	1,89
Albaladejo Cerdán, L	2	1,26
Alcober Alafont, T	2	1,26
Cilleruelo Zamora, J	2	1,26
Fariña Guitian, B	2	1,26
Gelabert Aroca, E	2	1,26
Haro García, F	2	1,26
Horno Alcorta, R	2	1,26
Lafora, GR	2	1,26
López Albo, W	2	1,26

Muñoz Sánchez, R	2	1,26
Navarro Blasco, A	2	1,26
Noguer Moré, S	2	1,26
Novoa Santos, R	2	1,26
Pittaluga, G	2	1,26
Riosalido, J	2	1,26
Rodríguez Fornos, F	2	1,26
Royo-Villanova y Morales, R	2	1,26
Salvat Navarro, A	2	1,26
Sánchez Parra, R	2	1,26
Sierra Inestal, J	2	1,26
Resto de autores con un artículo	127	79,87
	159	100

---

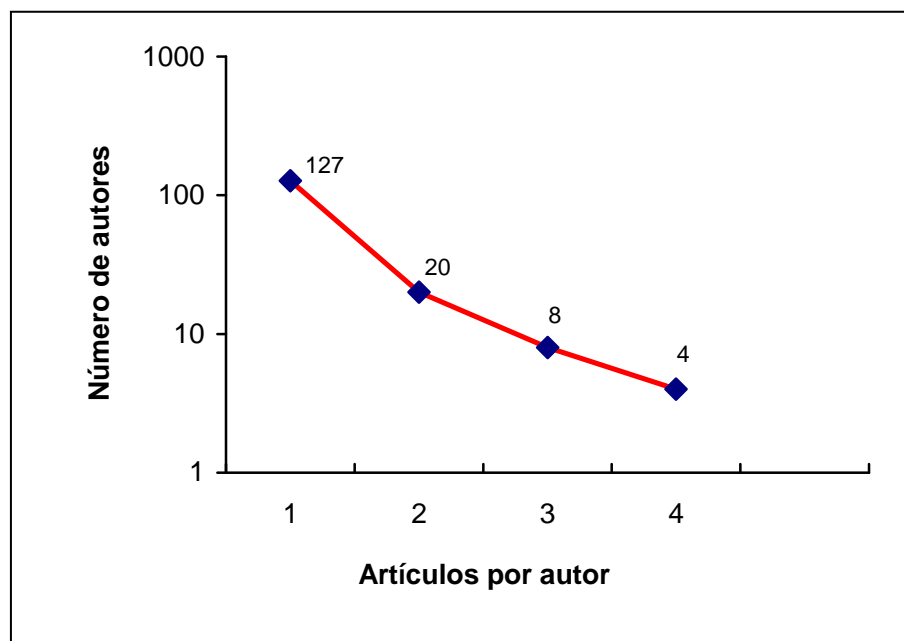
El 20,13% de los artículos científicos de *Levante Médico* están escritos por treinta y dos autores, el restante 79,87% está escrito por ciento veintisiete autores.

Tabla 67. Productividad de los autores de *Levante Médico*.

Nº Artículos/Autor	Nº Autores
1	127
2	20
3	8
4	4
Total autores	159

Los cuatro autores más prolíficos con cuatro artículos cada uno son: Barrio de Medina; N. Calvín; García Triviño y J.A. Martínez Ladrón de Guevara. Los ocho autores que escribieron tres artículos cada uno son: M. Alvira Lasierra; F. Berenguer Gimeno; B. Cardelles; F. Fernández Martínez; A. Guillamón; E. López Sancho; F. Mas y Magro y F. Oliver Rubio.

Gráfico 10. Productividad de los autores de *Levante Médico*.



El otro aspecto es la colaboración entre autores, es decir, el número de firmantes por artículo científico. Como se ha comentado anteriormente, a principios del siglo XX, el 80 % de los trabajos tenía una sola firma, en la actualidad el 80 % tiene varias y la media de firmas por trabajo está entre 3 y 3,5<sup>217</sup>. En *Levante Médico* solamente hay 9 trabajos –uno más que en *Murcia Médica*- realizados por más de una persona, en concreto con dos firmas cada uno. Los 189 restantes tienen un solo autor. Así el 95,45% de los trabajos de *Levante Médico* tienen una sola firma, y el 4,55 % dos firmas. La colaboración entre autores es muy escasa, prácticamente no existe. Las nueve parejas están formadas por: Bambarem/Vargas Prada, Barrio de Medina/Calvín, Belloch/Simón, Calderón/Mazzei, Di Ció/Capdehourat, Fariñas/Lavín, Frers/Berenguer, Quesada Cornide/Ibarra Pérez, Sánchez del Val/Mayoral (véase Inventario de artículos por orden alfabético).

<sup>217</sup> López Piñero (1992), *op. cit.* en nota 126.

## **VIII.2.c.-Inventario de monografías libros reseñados en *Levante Médico* por orden alfabético de autor.**

### **BRUGSCH, T**

*Tratado de las enfermedades del corazón y de los vasos*  
Barcelona, Manuel Marín

### **CHARLIN, C; LOBO-ONELL; BARRENECHEA**

*La retinitis albuminúrica*

### **COURMONT**

*Tratado de Bacteriología Práctica*  
Barcelona, Salvat Editores

### **DWELSHAUVERS, J**

*Tratado de Psicología*  
Barcelona, Gustavo Gili

### **ENRÍQUEZ**

*Tratado de Patología Interna. Tomo I*  
Barcelona, Salvat Editores

### **ENRÍQUEZ**

*Tratado de Patología Interna. Tomo II*  
Barcelona, Salvat Editores

### **ENRÍQUEZ; LAFFITTE; LAUBRY; VINCENT**

*Tratado de Patología Interna. Tomo III*  
Barcelona, Salvat Editores

### **FARRERAS, P (1928)**

*Anuario Terapéutico 1928*  
Barcelona, Manuel Marín

### **FERNÁNDEZ MARTÍNEZ, F (1930)**

*Enfermedades del esófago y del estómago*  
Madrid, Biblioteca *La Voz Médica* y *La Reforma Médica*

### **FERNÁNDEZ MARTÍNEZ, F (1928)**

*Traitement de l'ulcus gastroduodenal*  
París, Masson

### **FRENELLE, D**

*Para disminuir el riesgo operatorio*  
Madrid, Bailly-Bailliere

### **FRITZ PUNK**

*Radiodiagnóstico de las enfermedades internas*  
Barcelona, Salvat Editores

### **GAIFAMI, P (1930)**

*Prontuario de Terapéutica Obstétrica*  
Madrid, Reus

### **GILBERT; CARNOT**

*Enfermedades de los bronquios y pulmones*

Madrid, Espasa Calpe

**GREGOIRE; OBERLIN**

*Anatomía*

Barcelona, Salvat Editores

**GUIART, J**

*Parasitología*

Barcelona, Salvat Editores

**JANET, J**

*Diagnóstico y tratamiento de la Blenorragia*

Barcelona, Salvat Editores

**JESSNER, S**

*Enfermedades de la piel y sexuales*

**LLOPIS, F (1929)**

*Hemofilia y su tratamiento*

Casa Paracelso

**LOZANO, EH**

*Index de las especialidades terapéuticas*

Madrid, Espasa Calpe

**MIMICIA; HERRMANNSDORFER, A**

*Manual práctico de régimen declorurado para tuberculosos*

Barcelona, Salvat Editores

**OLIVARES, L**

*Fracturas*

Madrid, Morata

**RUBIO DE LA TORRE, C; MATILLA, V; NÁJERA ANGULO, L**

*Elementos de higiene, administración sanitaria municipal y epidemiología*

Madrid, Reus, S. A.

**SAHLI, H**

*Del tratamiento de la tuberculosis por la tuberculina*

Barcelona, Salvat Editores

**SÁNCHEZ PARRA, R (1926)**

*Cartas sin valor*

Murcia

**SAYÉ, L**

*Quimioterapia de la tuberculosis*

Madrid, Espasa-Calpe

**SCHANZ, A**

*Tratado de Ortopedia*

Barcelona, Gustavo Gili

**TOM; BONA, JM**

*Diagnóstico y tratamiento de las dermatosis más frecuentes*

Biblioteca *El Siglo Médico*

**TORRES, S; CASAS, E; SAINZ, M**

*La Sanidad y el Médico rural*

Madrid, Biblioteca *La Voz Médica y La Reforma Médica*

**VALDÉS LAMBEA**

*Hemoptisis tuberculosas y no tuberculosas*

Biblioteca *El Siglo Médico*

**VALLEJO NÁJERA**

*La demencia precoz y sus manifestaciones clínicas*

Biblioteca *El Siglo Médico*



### VIII.2.d.-Estudio estadístico descriptivo de las reseñas bibliográficas.

Bajo este epígrafe hemos estudiado tres tipos de documentos, todos ubicados en la “Sección Varia”. En primer lugar las publicaciones (monografías, recopilaciones de cartas, anuarios...) en forma de libro que la revista recibiera y que se comentan en los apartados “Bibliografía” y “Publicaciones Recibidas” de la “Sección Varia”. En segundo, las noticias de aparición o desaparición de otras revistas profesionales a las que se hace referencia dentro del apartado “Noticias” de la misma sección. Finalmente, tanto las reseñas en *Levante Médico* de artículos de otras revistas, como las reseñas encontradas de los artículos de *Levante Médico* reseñados en otras revistas.

No se ha podido estudiar el intervalo entre la publicación de estos documentos y la publicación de sus reseñas al no constar en los mismos.

#### VIII.2.d.1.-Reseñas a publicaciones en forma de libro.

Se incluyen dentro de las reseñas a publicaciones en forma de libro treinta y una obras, véase Inventario de monografías libros reseñados en *Levante Médico* por orden alfabético de autor. Cada una de éstas dentro de la subsección “Bibliografía” figura comentada extensamente en, al menos, media página; y la mayoría de veces firmada por Ladrón de Guevara<sup>218</sup> o por Sánchez Parra, otras veces por personalidades como Gregorio Marañón.

#### VIII.2.d.2.-Revistas reseñadas.

En *Levante Médico* se da noticia de reseña, aparición, reaparición o desaparición en forma breve de siete revistas nacionales, véase tabla 68. La Redacción agradece la reseña que hace *Navarra Médica* en sus páginas a un artículo publicado originalmente en *Levante Médico* por Martínez Ladrón de Guevara. Cuatro revistas que aparecen: *El Practicante Titular de España* (Murcia), *España Sanitaria* (Madrid), *Sangría Incruenta*, y *Sanidad Municipal* (Córdoba). Una reaparece: *Archivos de Neurobiología*. Y otra que desaparece: *La Clínica Castellana* (Valladolid).

Tabla 68. Revistas reseñadas en “Sección Varia” de *Levante Médico*.

REVISTAS* RESEÑADAS EN <i>LEVANTE MÉDICO</i>
<i>Archivos de Neurobiología</i> (Madrid)
<i>La Clínica Castellana</i> (Valladolid)

---

<sup>218</sup> Pensamos que este mismo autor firma a veces también con sus iniciales L. d G., y otras con un seudónimo: *Eledegé*, que representa las iniciales de su segundo apellido, Martínez Ladrón de Guevara, J. A.

<i>España Sanitaria</i> (Madrid)
<i>El Practicante Titular de España</i> (Murcia)
<i>Navarra Médica</i> (Navarra)
<i>Sangría Incruenta</i>
<i>Sanidad Municipal</i> (Córdoba)

\* El lugar de publicación incluido entre paréntesis no consta en el original y ha sido localizado en los catálogos de la Biblioteca Nacional de España.

Tabla 69. Revistas de las que se reseñan artículos en “Sección Varia” de *Levante Médico*.

<b>REVISTAS* DE LAS QUE SE RESEÑAN ARTÍCULOS</b>
<i>Anales del Instituto de Investigaciones de farmacología clínica</i> (Eppendorff, Alemania)
<i>Boletín Técnico de la Dirección general de Sanidad</i> (Madrid) <sup>219</sup>
<i>Crónica Médica</i> (Valencia)
<i>El Siglo Médico</i> (Madrid)
<i>La Reforma Médica</i> (Madrid)
<i>Sanidad Municipal</i> (Córdoba)
<i>La Voz Médica</i> (Madrid)
<i>Nuevo Boletín Médico de Lérida</i> (Lérida)
<i>Por la Infancia</i>

\* El lugar de publicación incluido entre paréntesis no consta en el original y ha sido localizado en los catálogos de la Biblioteca Nacional de España.

### VIII.2.d.3.-Reseñas de artículos científicos.

Las reseñas de artículos se han dividido en dos tipos: artículos originales de *Levante Médico* reseñados en otras publicaciones periódicas, y artículos de otras revistas reseñados en *Levante Médico*. Como se verá a continuación, han resultado 5 reseñas para el primer grupo y 11 para el segundo, juntas suman 16 reseñas de artículos de revista.

#### -Artículos de *Levante Médico* reseñados en otras revistas.

Las cinco reseñas de artículos publicados originalmente en *Levante Médico* que han reproducido o comentado otras revistas se recogen en la tabla 70, sus autores son: Barrio de Medina, Calvín; Mangada; Martínez Ladrón de Guevara; Moríñigo Cascón; Poveda Pagán.

Cómo se puede observar en la tabla 70, se han incluido otros artículos que no son reseñas puesto que, en el artículo de *La Verdad de Murcia* del 19 de febrero de 1928, donde han sido hallados únicamente consta su título y autor.

---

<sup>219</sup> Portada del número 1 del Boletín Técnico de la Dirección General de Sanidad. Rev Esp Salud Pública. 2006 Abr; 80(2): 181. [consultado 2012 Jul 02]. Disponible en:

Tabla 70. Artículos de *Levante Médico* en otras publicaciones por orden alfabético de autor.

AUTORES	TÍTULO ARTÍCULO	RESEÑADO EN
Barrio de Medina; Calvín, N	Contribución al estudio de las atrofas humanas no sintomáticas o secundarias	<i>Suplemento de Estudios Médicos</i> 1928; VI(LXI): XVI-XXVII <i>La Verdad de Murcia</i> 1928 febrero 19
Bravo Moreno, F	Informe de hetero acusadora	<i>La Verdad de Murcia</i> 1928 febrero 19
Fernández Martínez, F	A modo de programa	<i>La Verdad de Murcia</i> 1928 febrero 19
Mangada, E	La Diabetes en la Clínica Moderna	<i>Suplemento de Estudios Médicos</i> 1928; VI(LXVIII): IV-X
Martínez Ladrón de Guevara, JA	Estudio sobre la rabia	<i>La Verdad de Murcia</i> 1928 febrero 19 <i>Navarra Médica</i> 1928
Morínigo Cascón, J	Embarazo imaginario	<i>Suplemento de Estudios Médicos</i> 1929; VII(LXXV): IX-XIII
Murillo, F	Una cuartilla para «Levante Médico»	<i>La Verdad de Murcia</i> 1928 febrero 19
Poveda Pagán, E	Medios que deben ponerse en práctica para evitar la propagación del tracoma en Murcia	<i>Noticias Médicas</i> 1928; III(27): 57 <i>La Verdad de Murcia</i> 1928 febrero 19

Las tres revistas profesionales que reseñan artículos publicados previamente en *Levante Médico* son: *Navarra Médica* y las dos murcianas *Noticias Médicas* y *Suplemento de Estudios Médicos*. Los títulos y autores de trabajos, hallados en *La Verdad de Murcia*, de seis artículos de *Levante Médico* corresponden al sumario del primer número, en el artículo de bienvenida, que este diario local publica.

#### **-Artículos de otras revistas reseñados en *Levante Médico*.**

En esta ocasión son once los artículos que se reseñan en “Sección Varia” de *Levante Médico* procedentes de otras revistas.

Tabla 71. Artículos de otras revistas reseñados en “Sección Varia” de *Levante Médico* por orden alfabético de autor.

AUTORES	TÍTULO ARTÍCULO	ORIGINAL DE
Anónimo	De secretario a periodista	<i>La Voz Médica</i>
Anónimo	Normacol. Regulador de la función intestinal	<i>Anales del Instituto de Investigaciones para la farmacología clínica</i>
Anónimo	La última lección del Profesor Gil y Morte	<i>La Voz Médica</i>
Aznar, S	La hora del médico	<i>La Reforma Médica</i>
Benavente, J	Una Página de Benavente	<i>Nuevo Boletín Médico de Lérida</i>
Bravo, J	Acotaciones a un curso sobre tuberculosis	<i>El Siglo Médico</i>
Code de Gimeno	Ferrán	<i>El Siglo Médico</i>
Díaz, JJ	La Ley sobre Titulares	<i>Crónica Médica</i>
Lesta	La Inspección Médico Escolar y su retribución en los pequeños Municipios	<i>Sanidad Municipal</i>
Llopis, JM	El nuevo Director de Sanidad	<i>Boletín Técnico de la Dirección general de Sanidad</i>
López de Teruel, P	Las judías milagrosas (poesía)	<i>Por la Infancia</i>
Parejo Sánchez, JJ	Compañeros Unión	<i>Sanidad Municipal</i>

[http://scielo.isciii.es/scielo.php?script=sci\\_arttext&pid=S1135-57272006000200007&lng=es](http://scielo.isciii.es/scielo.php?script=sci_arttext&pid=S1135-57272006000200007&lng=es).

Nueve son las revistas, una de ellas alemana y ocho españolas (véase tabla 69), de las que se reproducen artículos de temas diversos en esta sección miscelánea de *Levante Médico*. En concreto, la mitad de los artículos tratan acerca de legislación sanitaria y/o disposiciones profesionales, otros dos artículos son docentes respecto algún curso o lección, otros dos son literarios, otro artículo es de tema biográfico, y otro es farmacológico. En tres ocasiones se escogen dos artículos de una misma revista (*Sanidad Municipal*, *El Siglo Médico* y *La Voz Médica*). Las siete revistas restantes aportan un artículo cada una (véanse tablas 69 y 71).

### VIII.3.-RELACIÓN DE CONTENIDOS DE “Sección Varia” POR ORDEN CRONOLÓGICO.

*Levante Médico* 1928; 1(1): 57-8:

-Unas palabras/M. Ladrón de Guevara.

*Levante Médico* 1928; 1(2): 109-24

-Entrevista al Dr. Ayuso Andréu/M. Ladrón de Guevara.

-Real Orden importante.

-Lucha contra el tracoma.

-Noticias:

-Ha fallecido en Madrid el Dr. D. Pedro Sainz López, Director de *La Voz Médica*, Jefe del Negociado de Inspectores municipales de Sanidad y Director del Colegio del Príncipe de Asturias.

-Se encuentra totalmente restablecido nuestro compañero el doctor Giner Hernández, también lo está el Director de este Laboratorio Municipal de Higiene Dr. Gelabert Aroca.

-El Dr. Bartrina, Catedrático de Cirugía de Barcelona, está fuera de peligro, después de una arriesgada operación en la garganta practicada por el catedrático de la Facultad Central, Dr. Tapia.

-Nuestro colaborador, el Dr. Carbonell de Alicante, nos remite un folleto titulado *Sanatorio Carbonell*, para el tratamiento de las afecciones quirúrgicas.

*Levante Médico* 1928; 1(3): 175-82:

-Nuestro agradecimiento.

-Una interviú con D. Francisco Ayuso.

-A la Prensa médica española. Mató por amor.

-Aviso de Administración.

-Noticias:

-El pasado febrero tuvimos el gusto de saludar al médico titular Inspector Municipal de Sanidad de Zafarraya (Granada) don Leopoldo Fernández Delgado de la Peña.

-Por un exceso de original nos vemos privados de hacer las reseñas de las conferencias dadas en este Colegio Médico por el Dr. Laureano Olivares, de Madrid, así como las recientemente celebradas por la Sección Científica de este Colegio y en las que fueron oradores el Dr. Antonio de la Peña, y el Médico-Jefe de la Sección de Epidemiología de este Instituto Provincial de Higiene el Dr. Salvador Palazón Clemares.

-La Sección Científica de este Colegio Médico ha quedado constituida de la siguiente manera: Presidente, D. José García-Villalba; Vocales, D. Juan Antonio Martínez Ladrón de Guevara y D. Julio Mabilly, y Secretario, D. Eduardo Poveda Pagán.

-Nuestro compañero redactor de Neurología de esta Revista, Dr. D. Raimundo Muñoz, ha tenido el acierto de imprimir la conferencia que el pasado año dio en la Escuela Normal de Maestros de esta capital titulada “La Pedagogía como profilaxis de las enfermedades mentales”.

*Levante Médico* 1928; 1(4): 239:

-Asociación Nacional del Cuerpo de Inspectores Municipales de Sanidad.

*Levante Médico* 1928; 1(5): 301:

-Concurso de Premios de la revista *Clínica y Laboratorio* para 1928.

*Levante Médico* 1928; 1(6): 362:

-Noticias:

-Saluda al nuevo Director General de Sanidad, al Excmo. Sr. D. Antonio Horcada Mateo.

-Para nuestro compañero el oftalmólogo D. Eduardo Poveda Pagán, ha sido pedida la mano de Manolita Seiquer, hija de nuestro compañero D. Tomás Seiquer.

-Agradecimientos a *Navarra Médica* de las frases de elogio para nuestro Director al comentar su trabajo «Sobre la rabia», publicado en nuestro primer número.

- Se encuentran restablecidos de enfermedad nuestros amigos D. Antonio Guillamón y D. Enrique Gelabert.
- Recibido el primer número de la revista titulada *El Practicante Titular de España* dirigida por el practicante de esta Beneficencia Municipal D. Pedro Abellán.

*Levante Médico* 1928; 1(7): 421-3:

- Carta abierta dirigida a Francisco Ayuso Andreu/José Egea.

*Levante Médico* 1928; 1(8): 481-2:

- Oposiciones de ingreso al Cuerpo.

*Levante Médico* 1928; 1(9): 535-6:

- Terminología médica. Sobre la fiebre ondulante.

*Levante Médico* 1928; 1(10): 595-9:

- Real Orden de interés.
- Noticias:
- Felicitamos al redactor de esta Revista, el Dr. D. Raimundo Muñoz, por el informe de capacidad mental que publicamos en el presente número.
- Recibida la revista *Sangría Incruenta*.

*Levante Médico* 1928; 1(11): 659-60:

- Noticias:
- Se encuentra mejorada de su enfermedad D<sup>a</sup> Francisca Brugarolas, esposa del compañero Dr. D. Alfonso Palazón.
- Nuestro amigo y colaborador, el Dr. Barrio de Medina, ha sido premiado con el Premio Soler, que otorga anualmente el Instituto Rubio, por su trabajo "Contribución al estudio de las granulomatosis, con motivo de un caso de polilinfomatosis tuberculosa de Banti o linfogranuloma tuberculoso.
- Se encuentra restablecido nuestro compañero el Dr. Eduardo Poveda Pagán.
- Por exceso de original nos vemos obligados a dejar de publicar en el presente número la reseña de la recepción del académico electo de esta Real de Medicina, nuestro compañero Dr. D. José Pérez Mateos.

*Levante Médico* 1928; 1(12): 717-8:

- En Zaragoza ha fallecido D. Miguel Horno Romero, padre de D. Ricardo Horno Alcorta, Director de la Revista *Clínica y Laboratorio*.
- Se encuentra restablecida la esposa de nuestro colega D. Eduardo Poveda Pagán.
- En Valencia ha fallecido el catedrático de aquella Facultad de Medicina, D. Adolfo Gil y Marte.
- Integrantes electos de la Junta de la Real Academia de Medicina y Cirugía de Valladolid para el bienio 1929-1930.
- Integrantes electos de la Junta de gobierno del Real Colegio de Médicos de Sevilla.

*Levante Médico* 1929; 2(14): 105-13:

- Médicos de la lucha antipalúdica.
- Concurso de Premios de la Academia Médico Quirúrgica Española para el curso 1928-1929.
- Viajes de Estudios Médicos.
- Campaña contra la anquilostomiasis en la huerta de Murcia.
- Noticias:
- El doctor D. J. Morfíngo Cascón dedicado a las especialidades de obstetricia y ginecología ofrece su clínica particular establecida en Murcia.
- En recientes oposiciones ha ganado la plaza de Jefe de los servicios de Otorrinolaringología de este Hospital provincial, el doctor D. José Pérez Mateos.
- En recientes oposiciones, verificadas por este Ayuntamiento, ha obtenido la plaza el auxiliar de Medicina, D. Pedro Martínez Gil, practicante del Instituto municipal de Vacunación.
- El Director de *Estudios Médicos*, D. José Sánchez Pozuelos, ha sido nombrado segundo Teniente de Alcalde del Ayuntamiento de esta capital.

*Levante Médico* 1929; 2(16): 227-9:

- Sentencia en el recurso contencioso contra los médicos del Hospital de Alicante.
- La Asociación Nacional de Prensa Médica. Nueva directiva.
- Reglamento de las oposiciones para las plazas de bacteriólogos y epidemiólogos de los Institutos provinciales de Higiene.

*Levante Médico* 1929; 2(18): 333-48:

- Una medalla y un botón. Para los Inspectores municipales de Sanidad.
- Colegio Oficial de Médicos de la provincia de Valencia. Junta de Gobierno.
- Instituto Médico Valenciano. Programa de los Premios Extraordinarios para el Concurso de 1930.
- Asociación Nacional del Cuerpo de Inspectores Municipales de Sanidad.

*Levante Médico* 1929; 2(19): 397-405:

- Fotografado del fallecido Dr. Antonio Ruiz del Toro.
- Legislación Sanitaria. Real Orden nº 836.

*Levante Médico* 1929; 2(21): 507-11:

- Levante Médico*: Órgano Oficial del Cuerpo Médico de la Beneficencia Municipal.
- Entrega del Escalafón.
- Mejora importante.
- Legislación Sanitaria. Hacienda. Real Orden nº 581.

*Levante Médico* 1929; 2(23): 625-32:

- El Profesor García Mansilla ha sido jubilado/Poveda, E.
- Las judías milagrosas (poesía). Premiado por la revista profesional *Por la infancia*/López de Teruel, P.

*Levante Médico* 1929; 2(24): 685-92:

- Pérdida sensible. El doctor Ferrán.
- Noticias:
  - En la Asamblea de Colegios Médicos celebrada en Barcelona, han sido reelegidos el Presidente y Secretario de la misma, los doctores D. José Pérez Mateos y D. Francisco Ayuso Andréu.
  - Por error de cajas, aparecen en el presente número equivocados los folios. Como verán nuestros lectores, al llegar a la página 658 sigue, indebidamente, el número 541 al 554, debiendo ser 659 al 672. Lo que ponemos en conocimiento de nuestros suscriptores para que lo tengan presente al tiempo de la encuadernación de la revista.
  - En Peñaranda de Bracamonte, se ha celebrado el enlace matrimonial de Matilde Ávila Guzmán con nuestro colaborador el Dr. D. Juan Morínigo Cascón.

*Levante Médico* 1930; 3(25): 59-115:

- La lucha contra la tuberculosis.
- Asociación Nacional del Cuerpo de Inspectores Municipales de Sanidad/Pelayo Martorell.
- Un positivo triunfo sobre la viruela.

*Levante Médico* 1930; 3(26): 175-6:

- Nueva Junta de Gobierno del Colegio Médico de Valencia.
- Nueva Junta Directiva del Colegio de Madrid.

*Levante Médico* 1930; 3(27): 233-7:

- Real Academia Nacional de Medicina: Programa de Premios y Socorros para 1930 y 1931.

*Levante Médico* 1930; 3(28): 291-5:

- Los anuncios de vacantes de titulares.
- De toda actualidad: Sellos Goya.
- Noticias:
  - El Dr. Carlos Manero, de Alicante, ha tomado posesión del cargo de médico del Cuerpo de Beneficencia Provincial con destino a la Sección de Cirugía de aquel Hospital.

-Hemos saludado al ginecólogo Dr. D. José Ávila Guzmán, hermano político de nuestro colaborador el Dr. Morfíngo.

*Levante Médico* 1930; 3(29): 351-2:

-Noticias:

-En el presente mes ha fallecido en esta capital, nuestro compañero Dr. D. Claudio Hernández-Ros.

-Se encuentra restablecido nuestro compañero el Dr. D. Tomás Seiquer.

-El catedrático de la Facultad de Medicina de Salamanca Dr. Puche, ha tomado posesión de la cátedra de Fisiología de la Facultad de Valencia que quedó vacante por el fallecimiento del que fue nuestro maestro el Dr. Gil y Morte.

-Publicado el Reglamento de Previsión Médica han comenzado a inscribirse en ella numerosos compañeros de toda la provincia.

*Levante Médico* 1930; 3(31): 468-70:

-La Receta Oficial.

*Levante Médico* 1930; 3(32): 525-8:

-Reglamento para la provisión de plazas de Médicos Titulares, Inspectores Municipales de Sanidad; imposición de correcciones disciplinarias y concesión de permutas, licencias y excedencias a dichos facultativos.

*Levante Médico* 1930; 3(35): 699:

-Necrológica del Dr. D. Ramón Ángel Cremades.

*Levante Médico* 1931; 4(36): 47-60:

-El Dr. Pérez Mateos y la Previsión Médica Nacional.

-A los médicos titulares/Pelayo Martorell.

-Inspectores Municipales de Sanidad. Oposiciones.

-Nuevo plan de estudios en la Facultad de Medicina de Valencia.

-Excursión colectiva médico científica al país de los soviets organizadas por la revista médica *Laboratorio* de Barcelona.

-Instrucción Pública y Bellas Artes.

*Levante Médico* 1931; 4(38): 113:

-Hospital de la Santa Cruz y San Pablo de Barcelona.

*Levante Médico* 1931; 4(39): 161-3:

-El Doctor Guillamón.

-Colegio de Médicos de Madrid. Extracto del acta de la sesión de Junta general ordinaria celebrada por la Asociación General de Prensa Médica el 13-02-1931.

-Noticias:

-Ha fallecido la esposa de nuestro compañero el Dr. Flores Guillamón, Inspector municipal de Espinardo.

-Ha fallecido el Sr. D. Manuel Fernández-Delgado, hermano de nuestros compañeros D. Leopoldo y D. Amalio.

-Ha aparecido el primer número de *España Sanitaria*, órgano de la Previsión Médica Nacional.

-Le ha sido concedida la cruz de Beneficencia de primera clase, al profesor del Instituto Rubio Dr. D. Santiago Carro.

-*La Clínica Castellana* de Valladolid, fundada en 1910, ha dejado de publicarse. Lamentamos la desaparición de tan estimado colega.

*Levante Médico* 1931; 4(40): 227-30:

-Medicina de Actualidad: Los rayos ultravioleta en el tratamiento de las otitis medias supuradas/C.L.

-Concurso de premios para 1931 de la Academia de Medicina de La Coruña.

*Levante Médico* 1931; 4(41): 283:

-Disposiciones oficiales. Se dispone la organización de la Cruz Roja bajo la dependencia de la Dirección de Sanidad.



*Levante Médico* 1931; 4(42): 335-48:

- El Bloque Sanitario/Pelayo Martorell.
- Concursos.
- Concurso anulado. Médico urólogo de los establecimientos sanitarios.
- Se hace extensiva a los obreros del campo la ley de accidentes de trabajo.

*Levante Médico* 1931; 4(43): 401-5:

- Encuesta a propósito de la supresión total de la fabricación e importación de los alcaloides que determinan la toxicomanía/Leopold Bard.

*Levante Médico* 1931; 4(45): 519:

- Nuevo Decreto sobre Asistencia de Enfermos Mentales.

*Levante Médico* 1931; 4(46): 565-71:

- Una disposición de gran interés: Hacia la reorganización de la Beneficencia Nacional.
- Organización Sanitaria de Francia.

*Levante Médico* 1931; 4(47): 619-24:

- Médicos del Registro Civil. Supresión del Cuerpo.
- Anulación de oposiciones y concursos.
- Médicos Titulares.
- Escuela de Matronas.
- Instituto Nacional del Cáncer. Cese del Dr. Goyanes.

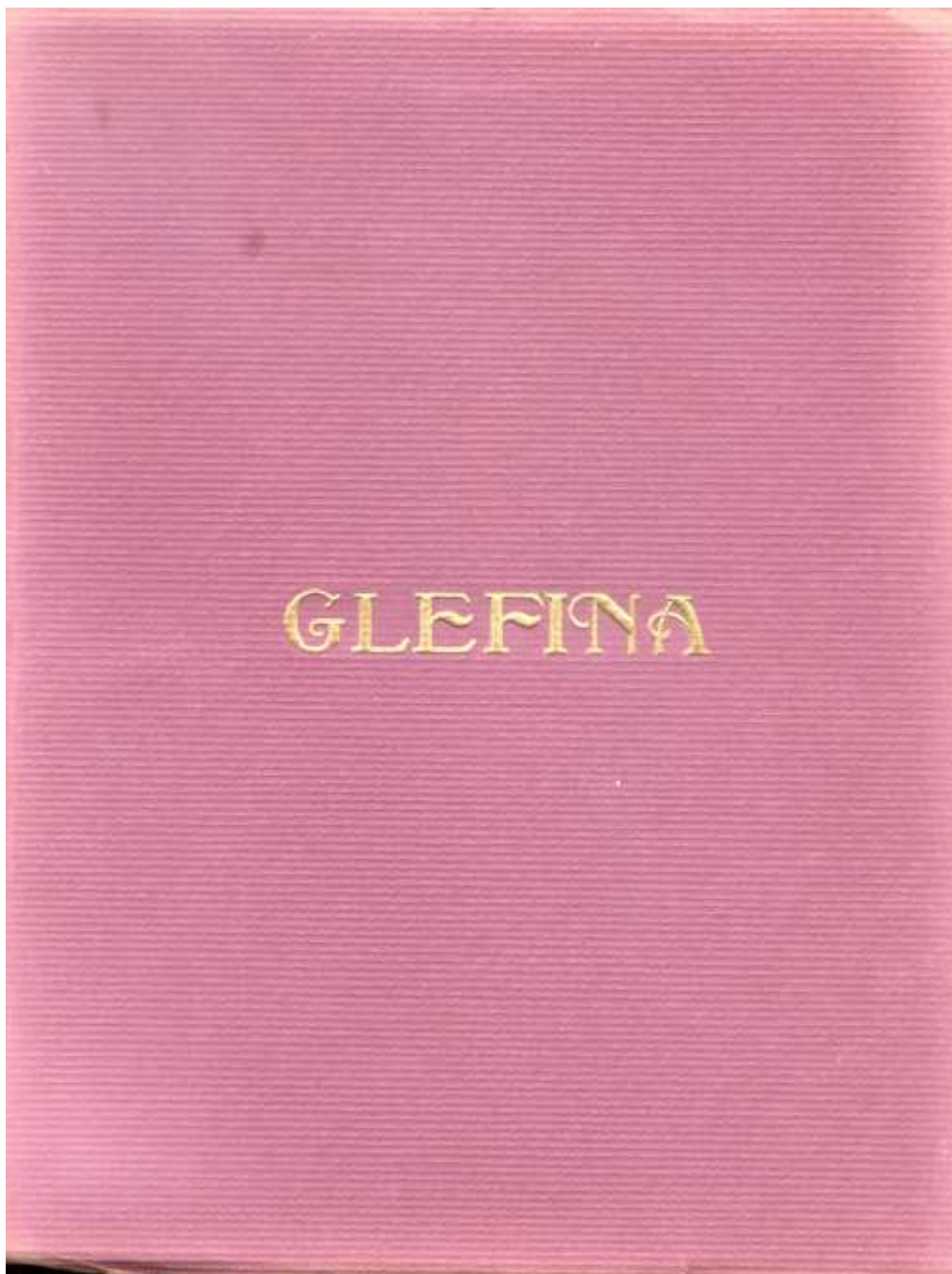
*Levante Médico* 1931; 4(48): 671-6:

- Concursos de Premios del Instituto Médico Valenciano.
- Disposiciones oficiales de Noviembre.
- Disposiciones oficiales de Diciembre.
- Congresos y Conferencias.

*Levante Médico* 1932; 5(57): 349-60:

- El Seguro Social de Enfermedad, en marcha.
- Instituto Médico Valenciano. Programa de los Premios Extraordinarios para el Concurso de 1933.
- Decreto que modifica las normas para la obtención del título de Doctor.

Figura 20. Tapa final de *Levante Médico*.



**IX.-RELACIÓN DE PUBLICACIONES DE LAS REVISTAS  
POR ORDEN ALFABÉTICO DE AUTOR.**



**ABAUNZA, A (1930)**

Psicogenia de los celos  
*Levante Médico*, 3(32): 495-508 (Artículo Original)

**ALBALADEJO CERDÁN, L (1916)**

Tratamiento de las fiebres tífica y paratíficas  
*Murcia Médica*, 2(18): 477-82 (Artículo Original)

**ALBALADEJO CERDÁN, L (1929)**

Estudio comparativo de las reacciones de Wassermann, Kahn y Sachs-Georgy, en 148 sueros  
*Levante Médico*, 2(13): 1-32 (Artículo Original)

**ALBALADEJO CERDÁN, L (1931)**

Contribución al estudio de los estados hiper e hipoglucémicos  
Discurso Real Academia de Medicina y Cirugía de Murcia curso 1931, 25-01-1931  
*Levante Médico*, 4(39): 127-58 (Artículo Discurso)

**ALBALADEJO GARCÍA, L (1931)**

Contactos eficientes en las epidemias  
*Levante Médico*, 4(43): 349-55 (Artículo Original)

**ALBASANZ ECHEVARRÍA, S (1915)**

Orígenes y principales tipos clínicos de las lesiones cardíacas  
*Murcia Médica*, 1(3): 83-9 (Artículo Original)

**ALBASANZ ECHEVARRÍA, S (1916)**

Importancia del miocardio como elemento de pronóstico en las infecciones [primera parte]  
*Murcia Médica*, 2(14): 243-50 (Artículo Original)

**ALBASANZ ECHEVARRÍA, S (1916)**

Importancia del miocardio como elemento de pronóstico en las infecciones (conclusión)  
*Murcia Médica*, 2(15): 301-8 (Artículo Original)

**ALBASANZ ECHEVARRÍA, S (1916)**

El corazón en las infecciones febriles  
*Medicina y Libros*  
*Murcia Médica*, 2(17): 439-43 (Artículo No Original)

**ALBASANZ ECHEVARRÍA, S (1918)**

Consideraciones Médico-sociales sobre el tabaco y tabaquismo  
*La Medicina Social Española*  
*Murcia Médica*, 4(34): 32-6 (Artículo No Original)

**ALBERDI Y GOÑI, JM (1928)**

Un interesante caso de pseudoparasitismo  
*Levante Médico*, 1(6): 329-37 (Artículo Original)

**ALCOBER ALAFONT, T (1930)**

Causas, efectos, procedimientos y profilaxia del aborto criminal  
*Crónica Médica*  
*Levante Médico*, 3(28): 281-7 (Artículo No Original)

**ALCOBER ALAFONT, T (1932)**

Delmas... -Lo menos!  
*Crónica Médica*  
*Levante Médico*, 5(49): 33-41 (Artículo No Original)

**ALGORA GORBEA, J (1916)**

Consideraciones Médico-sociales que explican la frecuencia del chancro blando  
*La Especialidad Práctica*  
*Murcia Médica*, 2(13): 209-15 (Artículo No Original)

**ÁLVAREZ SAINZ DE AJA, E (1928)**

¿Lepra congénita?  
*Actualidad Médica*  
*Levante Médico*, 1(12): 693-4 (Artículo No Original)

**ÁLVAREZ DE TOLEDO, R (1916)**

El signo de la muerte real de Lecha-Marzo  
*Murcia Médica*, 2(21): 660-3 (Artículo Original)

**ALVIRA LASIERRA, M (1931)**

Mis aportaciones al estudio clínico de la pulmonía [primera parte]  
Discurso Real Academia de Medicina y Cirugía de Zaragoza  
*Levante Médico*, 4(38): 99-110 (Artículo Discurso)

**ALVIRA LASIERRA, M (1931)**

Mis aportaciones al estudio clínico de la pulmonía (Continuación)  
Discurso Real Academia de Medicina y Cirugía de Zaragoza  
*Levante Médico*, 4(39): 167-76 (Artículo Discurso)

**ALVIRA LASIERRA, M (1931)**

Mis aportaciones al estudio clínico de la pulmonía (Conclusión)  
Discurso Real Academia de Medicina y Cirugía de Zaragoza  
*Levante Médico*, 4(40): 209-17 (Artículo Discurso)

**AMEGHINO, A (1926)**

Alrededor de la etiología tuberculosa en los enfermos mentales  
*Revista de Fisiología y Especialidades*, 8(68): 9-14 (Artículo Original)

**AMORÓS MARTÍ, E (1916)**

Fracturas del hueso radio en su extremidad inferior  
*Murcia Médica*, 2(17): 431-8 (Artículo Original)

**AMORÓS MARTÍ, E (1918)**

Parálisis infantil de topografía radicular  
*Murcia Médica*, 4(41): 446-8 (Artículo Original)

**AMORÓS MARTÍ, E (1928)**

El cáncer cutáneo y su tratamiento  
*Levante Médico*, 1(4): 185-93 (Artículo Original)

**ANÓNIMO (1925)**

La calciterapia intravenosa en la tuberculosis pulmonar  
*Revista de Fisiología y Especialidades*, 7(59): 109-11 (Artículo Original)

**ARGIL, G (1929)**

Acerca de la hipertensión arterial  
*Crónica Médica*  
*Levante Médico*, 2(23): 607-12 (Artículo No Original)

**ARREDONDO, M (1918)**

Higiene de la bebida  
*La Medicina Social Española*  
*Murcia Médica*, 4(44): 638-45 (Artículo No Original)

**ASENSIO, M (1916)**

Diabetes y tuberculosis pulmonar  
*Murcia Médica*, 2(12): 147-52 (Artículo Original)

**AYUSO ANDRÉU, F (1918)**

Traumatismos de la uretra  
*Murcia Médica*, 4(38): 241-50 (Artículo Original)

**AZÚA, J (1916)**

Impotencia psíquica  
*La Especialidad Práctica*  
*Murcia Médica*, 2(16): 387-92 (Artículo No Original)

**BALLESTA, M (1916)**

Flebitis puerperal tratada con el jugo hepático  
*Murcia Médica*, 2(11): 82-5 (Artículo Original)

**BAMBAREM, CA; VARGAS PRADA, L (1929)**

Psicastenia y delincuencia  
*Levante Médico*, 2(14): 75-80 (Artículo Original)

**BARAJAS, L (1916)**

Valor clínico de las supuraciones del oído  
*Murcia Médica*, 2(15): 297-300 (Artículo Original)

**BARAJAS Y DE VILCHES, JM (1928)**

La neuralgia del Trigémino como complicación de antigua otorrea  
*Levante Médico*, 1(5): 245-52 (Artículo Original)

**BARRAGÁN BONET, M (1917)**

Indicaciones y contraindicaciones quirúrgicas de la tuberculosis renal y vesical [primera parte]  
*Murcia Médica*, 3(26): 251-64 (Artículo Original)

**BARRAGÁN BONET, M (1917)**

Indicaciones y contraindicaciones quirúrgicas de la tuberculosis renal y vesical (Continuación)  
*Murcia Médica*, 3(27): 306-17 (Artículo Original)

**BARRAGÁN BONET, M (1917)**

Indicaciones y contraindicaciones quirúrgicas de la tuberculosis renal y vesical (Continuación)  
*Murcia Médica*, 3(28): 364-74 (Artículo Original)

**BARRAGÁN BONET, M (1917)**

Indicaciones y contraindicaciones quirúrgicas de la tuberculosis renal y vesical (Conclusión)  
*Murcia Médica*, 3(29): 430-47 (Artículo Original)

**BARRIO DE MEDINA; CALVÍN, N (1928)**

Contribución al estudio de las atrofiás cutáneas no sintomáticas o secundarias  
*Levante Médico*, 1(1): 9-21 (Artículo Original)

**BARRIO DE MEDINA (1930)**

Tratamiento del psoriasis  
*Levante Médico*, 3(35): 695-8 (Artículo Original)

**BARRIO DE MEDINA (1931)**

La sensibilización y desensibilización en Dermatología  
Conferencia en el Instituto Rubio  
*Levante Médico*, 4(42): 301-16 (Artículo Discurso)

**BARRIO DE MEDINA (1932)**

Las prostatovesiculitis gonocócicas  
Conferencia Facultad de Medicina de Salamanca  
*Levante Médico*, 5(51): 83-101 (Artículo Discurso)

**BELLOCH, V; SIMÓN, V (1928)**

Acerca de los extractos de lóbulo posterior de hipófisis sobre la presión sanguínea  
*Crónica Médica*  
*Levante Médico*, 1(6): 339-50 (Artículo No Original)

**BELLOGIN GARCÍA, M (1932)**

Profilaxis de la fiebre amarilla  
*Levante Médico*, 5(52): 155-62 (Artículo Original)

**BENAVENTE, M (1929)**

Contribución al estudio del Kala-Azar infantil  
*Revista Médica de Sevilla*  
*Levante Médico*, 2(15): 159-69 (Artículo No Original)

**BERENQUER GIMENO, F (1929)**

Fisiopatología de la sensibilidad visceral  
*Levante Médico*, 2(14): 61-73 (Artículo Original)

**BERENQUER GIMENO, F (1929)**

Cefalalgias  
*Levante Médico*, 2(16): 179-88 (Artículo Original)

**BERENQUER GIMENO, F (1929)**

Psicopatología de la memoria  
Discurso de ingreso Academia de Ciencias Médicas de Córdoba  
*Levante Médico*, 2(21): 463-78 (Artículo Discurso)

**BERTRÁN Y CASTILLO, F (1916)**

Breves consideraciones con motivo de un cuerpo extraño esofágico  
*Revista de Medicina y Cirugía Prácticas*  
*Murcia Médica*, 2(19): 569-71 (Artículo No Original)

**BERTRÁN Y CASTILLO, F (1918)**

Quistes sebáceos de la epiglotis (dos casos)  
*Revista de Medicina y Cirugía Prácticas*  
*Murcia Médica*, 4(43): 570-3 (Artículo No Original)

**BONNI, N (1918)**

Estudio etiológico e higiénico de la colibacilosis en Barcelona  
*Gaceta Médica Catalana*  
*Murcia Médica*, 4(44): 617-28 (Artículo No Original)

**BOVÉ PIQUÉ, E (1917)**

Medios de fundamentar el pronóstico de la tuberculosis pulmonar crónica, en el hombre  
*Murcia Médica*, 3(32): 601-17 (Artículo Original)

**BOVÉ PIQUÉ, E (1918)**

La insuficiencia respiratoria y su tratamiento quinesiterápico  
*Murcia Médica*, 4(41): 421-42 (Artículo Original)

**BRAVO MORENO, F (1928)**

Informe de hetero-acusadora  
*Estudios Médicos*  
*Levante Médico*, 1(1): 41-8 (Artículo No Original)



**DE BUEN, E (1931)**

Algunos estudios sobre Biología del "Anopheles maculipennis" en lo que se refiere a la casa habitada por el hombre o animales

*Levante Médico*, 4(47): 573-90 (Artículo Original)

**BUISAN PELLICER, E (1917)**

Para qué sirve, y para qué no vale el neumotórax [primera parte]

*Murcia Médica*, 3(22): 11-35 (Artículo Original)

**BUISAN PELLICER, E (1917)**

Para qué sirve, y para qué no vale el neumotórax [conclusión]

*Murcia Médica*, 3(23): 70-102 (Artículo Original)

**BUISAN PELLICER, E (1930)**

Sexuología higiénica

*Levante Médico*, 3(25): 1-18 (Artículo Original)

**BUSQUET, F (1929)**

Estudio radiológico del síndrome doloroso crónico de la fosa iliaca derecha

Sección radiológica de la ponencia oficial de Cirugía del VII Congreso Nacional, 15-12-1927

*Levante Médico*, 2(21): 479-90 (Artículo Discurso)

**CABALLERO FERNÁNDEZ, J (1930)**

Las llamadas fiebres gástricas

*Levante Médico*, 3(31): 441-6 (Artículo Original)

**CALANDRE, L (1916)**

Un caso de secreción láctea masculina

*Revista Clínica de Madrid*

*Murcia Médica*, 2(12): 153-7 (Artículo No Original)

**CALANDRE, L (1916)**

Fundamentos teóricos y prácticos del empleo del Sol en Medicina [primera parte]

*Murcia Médica*, 2(20): 607-12 (Artículo Original)

**CALANDRE, L (1916)**

Fundamentos teóricos y prácticos del empleo del Sol en Medicina (Conclusión)

*Murcia Médica*, 2(21): 664-8 (Artículo Original)

**CALANDRE, L; NAVARRO, A (1917)**

Sobre la estructura sincitial del corazón

*Boletín de la Sociedad Española de Biología*

*Murcia Médica*, 3(22): 36-40 (Artículo No Original)

**CALANDRE, L (1917)**

El pulso venoso

*Murcia Médica*, 3(26): 265-72 (Artículo Original)

**CALANDRE, L (1917)**

Detalles del tratamiento de la tuberculosis pulmonar por métodos higiénicos

*El Siglo Médico*

*Murcia Médica*, 3(28): 388-97 (Artículo No Original)

**CALATRAVEÑO (1917)**

Los niños y el cinematógrafo

*Medicina Social Española*

*Murcia Médica*, 3(24): 168-73 (Artículo No Original)

**CALDERÓN, C; MAZZEI, ES (1929)**

Diabetes insípida. Su terapéutica por vía nasal con polvo de hipófisis  
*Actualidad Médica*  
*Levante Médico*, 2(21): 491-3 (Artículo No Original)

**CALVÍN, N (1928)**

Estudios sobre la reacción de Wassermann y, en particular, sobre los resultados que se obtienen efectuándola a temperatura de congelación [primera parte]  
*Levante Médico*, 1(9): 501-12 (Artículo Original)

**CALVÍN, N (1928)**

Estudios sobre la reacción de Wassermann y, en particular, sobre los resultados que se obtienen efectuándola a temperatura de congelación [Continuación]  
*Levante Médico*, 1(10): 577-87 (Artículo Original)

**CALVÍN, N (1928)**

Estudios sobre la reacción de Wassermann y en particular, sobre los resultados que se obtienen efectuándola a temperatura de congelación [Conclusión]  
*Levante Médico*, 1(11): 627-45 (Artículo Original)

**CALVO, SG (1931):**

Ensayo fotométrico de la reacción de Garriga  
*Levante Médico*, 4(44): 437-45 (Artículo Original)

**CALVO CRIADO, V (1929)**

Patogenia de las ictericias  
*Levante Médico*, 2(15): 123-32 (Artículo Original)

**CALVO HERNÁNDEZ, R (1916)**

El empleo del suero antidiftérico por vía gástrica  
*Revista Vallisoletana*, nº8, diciembre 1915  
*Murcia Médica*, 2(10): 41-5 (Artículo No Original)

**CAMACHO ALEJANDRE, F (1916)**

La leishmaniosis dérmica conocida por "Botón de Oriente" en las costas de Granada y Málaga  
*Revista de Medicina y Cirugía Prácticas*, nº1384, octubre 1915  
*Murcia Médica*, 2(10): 46-9 (Artículo No Original)

**CAMPOS FILLOL, J (1916)**

Investigaciones acerca de la cantidad de anticuerpos en el suero de la sangre y en los humores del ojo  
*Policlínica*  
*Murcia Médica*, 2(14): 269-78 (Artículo No Original)

**CANO SORIA, F (1915)**

Una sorpresa de exploración  
*Murcia Médica*, 1(2): 57-8 (Artículo Original)

**CANTO IBÁÑEZ, F (1932)**

Valor de la vacunoterapia en la terapéutica de los procesos estafilocócicos y estreptocócicos  
*Levante Médico*, 5(56): 295-302 (Artículo Original)

**CAÑIZO, A (1916)**

Neurosis cardiacas  
*Murcia Médica*, 2(21): 655-9 (Artículo Original)

**CARDELLES, B (1928)**

El Fantasma Verde  
*Clínica*  
*Levante Médico*, 1(7): 407-10 (Artículo No Original)

**CARDELLES, B (1928)**

Convulsiones en la infancia [primera parte]  
*La Clínica*  
*Levante Médico*, 1(12): 701-8 (Artículo No Original)

**CARDELLES, B (1929)**

Convulsiones en la infancia [Conclusión]  
*La Clínica*  
*Levante Médico*, 2(13): 33-9 (Artículo No Original)

**CASTRESANA Y GUINEA, A (1932)**

La tuberculosis de la conjuntiva  
*Levante Médico*, 5(53): 181-98 (Artículo Original)

**CATALINA PRIETO, A (1917)**

Un caso curioso por lo raro  
*Clínica*  
*Murcia Médica*, 3(25): 207-11 (Artículo No Original)

**CILLERUELO ZAMORA, J (1917)**

Apropósito de un caso de estrabismo convergente con exoftalmía traumática  
*Murcia Médica*, 3(28): 378-87 (Artículo Original)

**CILLERUELO ZAMORA, J (1922)**

El glaucoma crónico y su tratamiento  
Conferencia en el Ateneo de Alumnos Internos de Valladolid, curso 1921-1922  
*Revista de Tisiología y Especialidades*, 4(28): 161-70 (Artículo Discurso)

**CILLERUELO ZAMORA, J (1931)**

Algunas particularidades acerca de la dacriocistorrinostomía  
*Levante Médico*, 4(38): 61-5 (Artículo Original)

**CILLERUELO ZAMORA, J (1931)**

Discurso de recepción de José Cilleruelo Zamora  
Discurso Real Academia de Medicina y Cirugía de Valladolid, 22-03-1931  
*Levante Médico*, 4(41): 235-69 (Artículo Discurso)

**DI CIÓ, AV; CAPDEHOURAT E (1930)**

Eritema nudoso en el curso de una tuberculosis pulmonar evolutiva  
*Levante Médico*, 3(35): 685-93 (Artículo Original)

**CODINA CASTELLVÍ (1915)**

Pleuresía purulenta tuberculosa del lado izquierdo con dextrocardia  
Sesión científica extraordinaria, 31-10-1914, Real Academia de Medicina y Cirugía de Barcelona  
*Murcia Médica*, 1(3): 113-21 (Artículo Discurso)

**CONDE ANDREU, J (1932)**

El principio de la unidad individual [primera parte]  
Discurso Academia de Medicina de Zaragoza  
*Levante Médico*, 5(57): 323-48 (Artículo Discurso)

**CONEJERO RUIZ, F (1915)**

Esofagoectasia con síntomas de dilatación gástrica  
*Murcia Médica*, 1(2): 54-7 (Artículo Original)

**CONEJERO RUIZ, F (1929)**

Plasmoquina (Nuevo medicamento contra el paludismo)  
Conferencia Real Academia de Medicina y Cirugía de Murcia  
*Levante Médico*, 2(14): 87-98 (Artículo Discurso)

**CORTÉS RIVAS (1932)**

El Seguro de Enfermedad  
*España Médica*  
*Levante Médico*, 5(54): 213-23 (Artículo No Original)

**CREMADES, MA (1917)**

Sobre el tratamiento de las afecciones nerviosas de origen sifilítico  
*Murcia Médica*, 3(26): 241-50 (Artículo Original)

**DECREFF, J (1916)**

El esguince de la articulación tibio-tarsiana  
*Murcia Médica*, 2(11): 77-81 (Artículo Original)

**DECREFF, J (1916)**

Concepto clínico actual de la poliomielitis y de su tratamiento fisioterápico  
*Los Progresos de la Clínica*  
*Murcia Médica*, 2(21): 672-92 (Artículo No Original)

**DECREFF, J (1918)**

La parálisis post-partum de los recién nacidos  
*Segovia Médica*  
*Murcia Médica*, 4(37): 206-7 (Artículo No Original)

**DECREFF, J (1926)**

Voronoff y sus injertos  
*Guipúzcoa Médica*  
*Revista de Tisiología y Especialidades*, 8(70): 76-8 (Artículo No Original)

**DELFINO, V (1930)**

La aviación sanitaria y su porvenir  
*Levante Médico*, 3(32): 509-12 (Artículo Original)

**DUERTO, J (1931)**

Consideraciones sobre el diagnóstico y el tratamiento de la obstrucción nasal  
Del libro del mismo autor *Relaciones fisio-patológicas entre el organismo y las altas vías respiratorias*, próximo a publicarse  
*Levante Médico*, 4(38): 89-94 (Artículo No Original)

**ECHAUZ, F (1932)**

La muerte súbita en los diabéticos y el pronóstico de la diabetes  
Comunicación Academia Médico Quirúrgica de Guipúzcoa, e Instituto de Patología Médica del Profesor Marañón (Hospital General de Madrid)  
*Levante Médico*, 5(54): 235-40 (Artículo Discurso)

**ELGUERA GOIRIENA, H (1926)**

La parabirosis homoplástica en terapéutica. Su justificación en la tuberculosis  
*Revista de Tisiología y Especialidades*, 8(71): 99-104 (Artículo Original)

**ELVIRA GOICOECHEA, J (1928)**

La vía transdientaria en la transmisión de la tuberculosis  
*Clínica y Laboratorio*  
*Levante Médico*, 1(4): 231-7 (Artículo No Original)

**ESCAPADA Y BRAVO, F (1916)**

Muerte aparente y muerte real  
*Justicia y Sanidad*  
*Murcia Médica*, 2(17): 444-8 (Artículo No Original)

**ESCOLANO, E; GARCÍA ROGEL, A (1916)**

Cuerpos extraños del esófago  
*Murcia Médica*, 2(10): 16-25 (Artículo Original)

**ESCOMEL, E (1932)**

El luético que aspira a la paternidad está en la ineludible obligación de hacer examinar su esperma, sin perjuicio de llenar el expediente de no contagiosidad que la ciencia y la moral social modernas le exigen  
*Levante Médico*, 5(56): 289-93 (Artículo Original)

**FARIÑA GUITIAN, B (1930)**

Contribución al estudio del reumatismo y gota (Estimuloterapia, casos clínicos)  
*Levante Médico*, 3(28): 239-57 (Artículo Original)

**FARIÑA GUITIAN, B (1931)**

Causas de insalubridad de España  
*Levante Médico*, 4(40): 177-95 (Artículo Original)

**FARIÑAS, PL; LAVIN, R (1929)**

Cáncer primitivo del pulmón. Estudio radiológico  
*Levante Médico*, 2(23): 577-92 (Artículo Original)

**FERNÁNDEZ, V (1922)**

Un caso de sífilis prostática  
*Revista de Tisiología y Especialidades*, 4(21): 39-40 (Artículo Original)

**FERNÁNDEZ MARTÍNEZ, F (1916)**

Datos para el estudio de la Patología hispana. Sobre algunas enfermedades parasitarias recientemente encontradas en la Península Ibérica  
*Murcia Médica*, 2(12): 136-46 (Artículo Original)

**FERNÁNDEZ MARTÍNEZ, F (1916)**

Estado actual de la Patología de la úlcera  
Libro: "Lecciones de Patología gastro-intestinal"  
*Murcia Médica*, 2(16): 357-63 (Artículo No Original)

**FERNÁNDEZ MARTÍNEZ, F (1917)**

Características químicas de la patología gástrica andaluza  
Comunicación a Asociación Española para el Progreso de las Ciencias  
*Murcia Médica*, 3(33): 690-7 (Artículo Discurso)

**FERNÁNDEZ MARTÍNEZ, F (1918)**

Hallazgo del "Beri-Beri" en la Península ibérica  
*Murcia Médica*, 4(37): 187-92 (Artículo Original)

**FERNÁNDEZ MARTÍNEZ, F (1918)**

Los nuevos remedios del estreñimiento habitual  
Conferencia pronunciada el 21-03-1918 en el Instituto Rubio  
*Murcia Médica*, 4(38): 291-8 (Artículo Discurso)

**FERNÁNDEZ MARTÍNEZ, F (1918)**

La disentería tropical en España  
Conferencia del 19-04-1918 en el Instituto Rubio de Madrid  
*Murcia Médica*, 4(43): 556-69 (Artículo Discurso)

**FERNÁNDEZ MARTÍNEZ, F (1918)**

Características clínicas de la patología gástrica andaluza  
Comunicación al I Congreso Español de Medicina (Madrid, octubre 1918). Comunicación al Congreso de la Asociación española para el Progreso de las Ciencias (Sevilla, mayo 1918)  
*Murcia Médica*, 4(44): 611-6 (Artículo Discurso)

**FERNÁNDEZ MARTÍNEZ, F (1928)**

A modo de programa  
*Levante Médico*, 1(1): 1-6 (Artículo Original)

**FERNÁNDEZ MARTÍNEZ, F (1928)**

Las formas gastrointestinales de la litiasis biliar, y los errores de diagnóstico que determinan  
*Actualidad Médica*  
*Levante Médico*, 1(8): 447-64 (Artículo No Original)

**FERNÁNDEZ MARTÍNEZ, F (1928)**

Las aquilias gástricas familiares  
*Archivos Españoles de Enfermedades del Aparato digestivo*  
*Levante Médico*, 1(12): 661-74 (Artículo No Original)

**FERNÁNDEZ DE LA PORTILLA, J; BRAVO SANFELÚ, J (1925)**

Cómo debe organizarse en España la lucha antivenérea [primera parte]  
Ponencia II Congreso Nacional de Ciencias Médicas, Sevilla octubre 1924  
*Revista de Fisiología y Especialidades*, 7(59): 97-108 (Artículo Discurso)

**FERNÁNDEZ SANZ, E (1916)**

Un caso de encefalopatía palúdica  
*El Siglo Médico*  
*Murcia Médica*, 2(18): 499-505 (Artículo No Original)

**FERNÁNDEZ SANZ, E (1929)**

La organización regional en España de la asistencia psiquiátrica  
*Levante Médico*, 2(20): 425-31 (Artículo Original)

**FORGUE, E (1928)**

Diagnóstico precoz del cáncer del ovario  
*Clínica y Laboratorio*  
*Levante Médico*, 1(12): 695-9 (Artículo No Original)

**FORTEZA, G (1916)**

El estreñimiento de los niños  
*Murcia Médica*, 2(19): 550-1 (Artículo Original)

**FRERS, AJ; BERENGUER, AE (1931)**

La vacuna y el suero antialfa Ferrán en el tratamiento post-operatorio de las tuberculosis quirúrgicas  
*Levante Médico*, 4(47): 591-606 (Artículo Original)

**G. AGUILAR, J (1918)**

La diazo-reacción de Ehrlich y la reacción de Moritz-Weisz  
*Murcia Médica*, 4(35): 73-8 (Artículo Original)

**G. AGUILAR, J (1918)**

Nota clínica sobre roturas de riñón  
*Murcia Médica*, 4(44): 601-7 (Artículo Original)

**GALLART MONÉS, F (1931)**

El estado actual de la insuficiencia hepática  
*Levante Médico*, 4(36): 1-11 (Artículo Original)

**GALLEGO ALCÁRAZ, J (1915)**

Alimentación de los niños  
*Murcia Médica*, 1(2): 52-4 (Artículo Original)

**GALLEGO ALCARAZ, J (1917)**

La difteria, el suero antidiftérico y tratamiento complementario en el estado actual  
*Murcia Médica*, 3(23): 65-9 (Artículo Original)

**GARCÍA CABALLERO, A (1929)**

Vitaminoterapia y su estudio experimental  
*Levante Médico*, 2(20): 407-23 (Artículo Original)

**GARCÍA MANSILLA, S (1930)**

Iritis doble post-vacunal  
Comunicación Sociedad Oftalmológica de Madrid  
*Levante Médico*, 3(25): 55-7 (Artículo Discurso)

**GARCÍA MARTÍNEZ, A (1932)**

Los reumatismos crónicos  
*Levante Médico*, 5(49): 1-26 (Artículo Original)

**GARCÍA DEL REAL (1917)**

Enfermedades de los bronquios: Bronquitis agudas. Enfriamientos  
*Murcia Médica*, 3(23): 61-4 (Artículo Original)

**GARCÍA TRIVIÑO, F (1917)**

Hemofilia y tuberculosis  
*Murcia Médica*, 3(22): 1-5 (Artículo Original)

**GARCÍA TRIVIÑO, F (1918)**

Los climas de altura en el tratamiento de la tuberculosis pulmonar  
*Murcia Médica*, 4(41): 443-5 (Artículo Original)

**GARCÍA TRIVIÑO, F (1928)**

La tuberculosis pulmonar en su relación con los accidentes del trabajo  
Conferencia del Curso sobre Accidentes del Trabajo, Instituto de Reeducción Profesional de Madrid,  
09-04-1928  
*Levante Médico*, 1(5): 271-83 (Artículo Discurso)

**GARCÍA TRIVIÑO, F (1930)**

Las localizaciones iniciales de la tuberculosis pulmonar  
Conferencia Instituto Rubio, 22-05-1930  
*Levante Médico*, 3(32): 471-84 (Artículo Discurso)

**GARCÍA TRIVIÑO, F (1931)**

Las enfermedades profesionales del aparato respiratorio  
*Levante Médico*, 4(45): 485-515 (Artículo Original)

**GARCÍA TRIVIÑO, F (1932)**

Estudio clínico de la silicosis pulmonar  
*Levante Médico*, 5(55): 261-70 (Artículo Original)

**GELABERT AROCA, E (1918)**

La Química y la Medicina [primera parte]  
Real Academia de Medicina y Cirugía de Murcia  
*Murcia Médica*, 4(35): 89-94 (Artículo Discurso)

**GELABERT AROCA, E (1918)**

La Química y la Medicina (Continuación)  
Real Academia de Medicina y Cirugía de Murcia  
*Murcia Médica*, 4(36): 159-65 (Artículo Discurso)

**GELABERT AROCA, E (1918)**

La Química y la Medicina (Conclusión)  
Real Academia de Medicina y Cirugía de Murcia  
*Murcia Médica*, 4(37): 195-9 (Artículo Discurso)

**GELABERT AROCA, E (1929)**

La físico-química de la desinfección  
Conferencia Real Academia de Medicina y Cirugía de Murcia, 09-11-1929  
*Levante Médico*, 2(22): 541-70 (Artículo Discurso)

**GELABERT AROCA, E (1932)**

Breves consideraciones sobre el cultivo de plantas medicinales  
Discurso Real Academia de Medicina y Cirugía de Murcia  
*Levante Médico*, 5(52): 123-53 (Artículo Discurso)

**GIMENO, V (1916)**

Iconografía clínica de enfermedades de la piel, sífilis y venéreo  
*Los Progresos de la Clínica*  
*Murcia Médica*, 2(15): 318-22 (Artículo No Original)

**GIMENO MÁRQUEZ, F (1930)**

Errores fundamentales en Medicina  
Discurso sesión inaugural del curso 1929-1931, 11-11-1929  
*Levante Médico*, 3(31): 425-40 (Artículo Discurso)

**GINER HERNÁNDEZ, F (1915)**

Sobre el diagnóstico precoz del cáncer de estómago  
Comunicación a Real Academia de Medicina y Cirugía de Murcia  
*Murcia Médica*, 1(9): 327-34 (Artículo Discurso)

**GINER HERNÁNDEZ, F (1929)**

La peritonitis adhesiva: Reflexiones clínicas  
Conferencia Real Academia de Medicina y Cirugía de Murcia, 03-06-1929  
*Levante Médico*, 2(19): 351-60 (Artículo Discurso)

**GLEY (1918)**

La condición fisiológica necesaria de una secreción interna. Demostración por la exposición de hechos nuevos concernientes a la fisiología de las suprarrenales  
*Laboratorio*  
*Murcia Médica*, 4(36): 148-58 (Artículo No Original)

**GOLVEÉ, R (1916)**

Sobre vacunoterapia en la bronquitis crónica  
*Policlínica*  
*Murcia Médica*, 2(20): 619-26 (Artículo No Original)

**GÓMEZ, L (1930)**

La malarización de los paralíticos generales  
Discurso Real Academia de Medicina y Cirugía de Murcia, curso de 1930  
*Levante Médico*, 3(25): 85-93 (Artículo Discurso)

**GÓMEZ GARCÍA, L (1917)**

La herencia en la locura y psicosis  
Sesión inaugural del 28-01-1917  
*Murcia Médica*, 3(22): 41-52 (Artículo Discurso)

**GÓMEZ MÁRQUEZ, J (1930)**

Los procesos de la cirugía oculística moderna  
*Levante Médico*, 3(33): 529-47 (Artículo Original)

**GÓMEZ OCAÑA (1916)**

Constancia de los valores físico-químicos de la sangre  
Capítulo del Libro: "Fisiología humana" en prensa del mismo autor  
*Murcia Médica*, 2(12): 117-22 (Artículo No Original)



**GÓMEZ OCAÑA (1917)**

Del ejercicio y del reposo, del ayuno y del régimen alimenticio como agentes terapéuticos  
Conferencias de *Murcia Médica* en la Real Academia de Medicina y Cirugía de Murcia el 18-05-1916  
*Murcia Médica*, 3(27): 324-40 (Artículo Discurso)

**GONZÁLEZ AGUILAR, F (1915)**

Los Médicos y la guerra  
*Murcia Médica*, 1(2): 51-2 (Artículo Original)

**GONZÁLEZ AGUILAR, F (1915)**

Algunas consideraciones sobre las flebitis puerperales  
*Murcia Médica*, 1(7): 245-9 (Artículo Original)

**GONZÁLEZ AGUILAR, F (1917)**

Cartas Médicas (I) Aortitis  
*El Siglo Médico*  
*Murcia Médica*, 3(23): 103-6 (Artículo No Original)

**GONZÁLEZ AGUILAR, F (1917)**

Cartas Médicas (II) Aneurismas de la aorta  
*El Siglo Médico*  
*Murcia Médica*, 3(24): 143-8 (Artículo No Original)

**GONZÁLEZ AGUILAR, F (1917)**

Cartas Médicas (III) Asistolia  
*El Siglo Médico*  
*Murcia Médica*, 3(25): 199-206 (Artículo No Original)

**GONZÁLEZ AGUILAR, F (1917)**

Cartas Médicas (IV) Tratamiento hidromineral de las enfermedades cardiovasculares  
*El Siglo Médico*  
*Murcia Médica*, 3(26): 273-6 (Artículo No Original)

**GONZÁLEZ EDO, J (1925)**

El cacodilato de sosa a dosis elevadas en el tratamiento de la corea  
*Revista de Tisiología y Especialidades*, 7(59): 93-6 (Artículo Original)

**GONZÁLEZ PELÁEZ, J (1917)**

Fracturas del maxilar inferior  
*Murcia Médica*, 3(27): 301-5 (Artículo Original)

**GONZÁLEZ-ÁLVAREZ, M (1922)**

La muerte súbita en los niños  
Comunicación 1ª Asamblea de Médicos del Registro Civil de España, Madrid mayo 1922  
*Revista de Tisiología y Especialidades*, 4(26): 129-38 (Artículo Discurso)

**GONZÁLEZ-ÁLVAREZ, M (1922)**

Doscientos sesenta y nueve casos de tos ferina tratados por la vacuna anti-alfa de Ferrán  
Comunicación a Sociedad de Pediatría de Madrid el 20-04-1922  
*Revista de Tisiología y Especialidades*, 4(28): 171-9 (Artículo Discurso)

**GONZÁLEZ-CAMPO DE COS, J (1928)**

Tratamiento médico de la colecistitis crónica  
*Levante Médico*, 1(8): 439-49 (Artículo Original)

**GRANDA, B (1931)**

Alimentación del obrero  
*Levante Médico*, 4(48): 627-41 (Artículo Original)

**GRESA DE MIRAMBELL, A; GRESA DE CAMPS, S (1918)**

Contribución al estudio de las lesiones oculares, auditivas y nasales producidas por los gases llamados asfixiantes

*Murcia Médica*, 4(42): 481-6 (Artículo Original)

**GUILLAMÓN CONESA, A (1915)**

Fractura de rótula

*Murcia Médica*, 1(2): 58-60 (Artículo Original)

**GUILLAMÓN CONESA, A (1915)**

Algunas consideraciones acerca de la alexina, citasa o complemento

*Murcia Médica*, 1(4): 139-41 (Artículo Original)

**GUILLAMÓN CONESA, A (1915)**

Apropósito de una intoxicación por la leche de cabras

*Murcia Médica*, 1(6): 228-31 (Artículo Original)

**GUILLAMÓN CONESA, A (1915)**

Dos casos de tétanos seguidos de curación tratados principalmente por el ácido fénico

Comunicación a Real Academia de Medicina y Cirugía de Murcia, 02-02-1915

*Murcia Médica*, 1(8): 290-7 (Artículo Discurso)

**GUILLAMÓN CONESA, A (1922)**

Hallazgo del Kala-azar infantil en la huerta de Murcia

Comunicación a Real Academia de Medicina de Murcia el 01-12-1921

*Revista de Tisiología y Especialidades*, 4(20): 1-5 (Artículo Discurso)

**GUILLAMÓN CONESA, A (1922)**

La fiebre estío-otoñal observada actualmente en Murcia

*Revista de Tisiología y Especialidades*, 4(21): 26-31 (Artículo Original)

**GUILLAMÓN CONESA, A (1922)**

Traducción al lenguaje clínico de los análisis de orina [primera parte]

Cursillo en la Universidad de Murcia en 1922

*Revista de Tisiología y Especialidades*, 4(26): 121-8 (Artículo Discurso)

**GUILLAMÓN CONESA, A (1922)**

Traducción al lenguaje clínico de los análisis de orina [continuación]

Cursillo en la Universidad de Murcia en 1922

*Revista de Tisiología y Especialidades*, 4(27): 141-9 (Artículo Discurso)

**GUILLAMÓN CONESA, A (1928)**

El problema de la anquilostomiasis en la huerta de Murcia [primera parte]

*Levante Médico*, 1(3): 156-64 (Artículo Original)

**GUILLAMÓN CONESA, A (1928)**

El problema de la anquilostomiasis en la huerta de Murcia [Continuación]

*Levante Médico*, 1(4): 213-30 (Artículo Original)

**GUILLAMÓN CONESA, A (1928)**

El problema de la anquilostomiasis en la huerta de Murcia [Conclusión]

*Levante Médico*, 1(5): 253-69 (Artículo Original)

**GUIRAL, R (1929)**

Reflexiones sobre el Tracoma

*Levante Médico*, 2(15): 133-47 (Artículo Original)

**GUIRAO GEA (1928)**

Asuntos clínicos

*Levante Médico*, 1(3): 140 (Artículo Original)

**GUZMÁN BARRÓN, ES (1929)**

Aplicaciones terapéuticas de tubaje duodenal  
*Levante Médico*, 2(17): 247-56 (Artículo Original)

**HANS HORSTERS (1932)**

Eliminación de la Neotropina con la bilis  
*Medizinische Klinik* 1931; (22): 811  
*Levante Médico*, 5(51): 103-6 (Artículo No Original)

**HARO GARCÍA, F (1928)**

El problema de la esterilización femenina en la Sdad. Ginecológica Española  
*Actualidad Médica*  
*Levante Médico*, 1(9): 521-6 (Artículo No Original)

**HARO GARCÍA, F (1931)**

El certificado médico prematrimonial  
*Clínica y Laboratorio*  
*Levante Médico*, 4(43): 377-92 (Artículo No Original)

**HERNÁNDEZ, P [TRADUCTOR] (1929)**

Origen y descubrimiento de la Vaccina  
Reproducción libro del mismo título y autor, impreso en Madrid por Benito García en 1801  
*Levante Médico*, 2(24): 637-58 (Artículo No Original)

**HERNÁNDEZ LÓPEZ, E (1931)**

A propósito de un caso de torsión de la hidátide didimaria de Morgagni (enfermedad de Mouchet)  
*Levante Médico*, 4(36): 13-24 (Artículo Original)

**HERNÁNDEZ ORTIZ, A (1917)**

Inyecciones epidurales  
*Murcia Médica*, 3(32): 620-4 (Artículo Original)

**HERNÁNDEZ SAINZ DE AJA, E (1931)**

Orientaciones actuales del tratamiento en sífilis  
*Levante Médico*, 4(44): 447-54 (Artículo Original)

**HERNÁNDEZ-ROS, C (1917)**

Reflexiones sobre un caso de ligadura de la arteria meníngea media  
*Murcia Médica*, 3(28): 361-3 (Artículo Original)

**HINOJAR, A (1917)**

Anestesia general por la mezcla etéroleosa en inyección intrarrectal  
*La Medicina Ibero*  
*Murcia Médica*, 3(33): 702-4 (Artículo No Original)

**HORNO ALCORTA, R (1930)**

El cáncer en el momento actual [primera parte]  
Discurso Real Academia de Medicina y Cirugía de Zaragoza  
*Levante Médico*, 3(26): 119-60 (Artículo Discurso)

**HORNO ALCORTA, R (1930)**

El cáncer en el momento actual (Conclusión)  
Discurso Real Academia de Medicina y Cirugía de Zaragoza  
*Levante Médico*, 3(27): 179-225 (Artículo Discurso)

**HUERTA, L (1922)**

La ciencia de Galton  
*Revista de Fisiología y Especialidades*, 4(27): 150-7 (Artículo Original)

**IRIGOYEN ARRUTI, TA (1918)**

Corriente Leduc: Nociones generales  
*Murcia Médica*, 4(43): 541-53 (Artículo Original)

**JUARISTI, V (1930)**

Sobre la tuberculosis genital masculina  
*Actualidad Médica*  
*Levante Médico*, 3(25): 39-53 (Artículo No Original)

**JUARROS, C (1916)**

Encamamiento sistemático de los coréicos  
*Gaceta Médica del Sur*  
*Murcia Médica*, 2(20): 627-8 (Artículo No Original)

**JULLIEN, W (1932)**

El empleo de las sales de oro en la tuberculosis pulmonar  
*Levante Médico*, 5(53): 163-79 (Artículo Original)

**KRAUS, R (1916)**

Nuevo tratamiento de la tos convulsa  
Comunicación a Sociedad Médica Argentina, 08-11-1915  
*Murcia Médica*, 2(11): 71-6 (Artículo Discurso)

**LAFORA, GR (1929)**

La Psiquiatría en el nuevo Código penal español de 1928  
Trabajo leído en la Real Academia de Jurisprudencia  
*Levante Médico*, 2(24): 677-83 (Artículo Discurso)

**LAFORA, GR (1932)**

La impotencia masculina y la neurastenia sexual  
Discurso Academia Médico Quirúrgica Española, 16-11-1931  
*Levante Médico*, 5(50): 57-82 (Artículo Discurso)

**LANCHA FAL, R (1918)**

Interpretación clínica de la reacción de Wassermann  
*Andalucía Médica*  
*Murcia Médica*, 4(37): 208-14 (Artículo No Original)

**LEA-PLAZA, H (1929)**

Fisiopatología del sistema nervioso vegetativo  
*La Clínica*  
*Levante Médico*, 2(20): 433-45 (Artículo No Original)

**LECHA-MARZO, A (1916)**

Acerca de la degeneración y la locura  
*Los Progresos de la Clínica*, nº36, diciembre 1915  
*Murcia Médica*, 2(10): 26-40 (Artículo No Original)

**LECHA-MARZO, A (1916)**

Un nuevo método para la demostración de los espermatozoides en las manchas que asientan sobre soportes compactos  
*Murcia Médica*, 2(17): 417-8 (Artículo Original)

**LEDO, E (1929)**

Dos años de terapéutica bismútica del lupus eritematoso y del psoriasis  
Comunicación Academia Española de Dermatología y Sifiliografía  
*Levante Médico*, 2(19): 367-75 (Artículo Discurso)

**LIJO PAVIA, J (1929)**

La reacción de los linfáticos de la conjuntiva bulbar en la infección tuberculosa  
*Levante Médico*, 2(16): 197-200 (Artículo Original)

**LÓPEZ ALBO, W (1917)**

Lesiones en las circunvoluciones centrales  
*Murcia Médica*, 3(24): 121-42 (Artículo Original)

**LÓPEZ ALBO, W (1918)**

Nota clínica e iconografía acerca de un caso de retracción bilateral de la aponeurosis palmar superficial  
Caso comunicado a Academia de Ciencias Médicas de Bilbao  
*Murcia Médica*, 4(36): 131-43 (Artículo Discurso)

**LÓPEZ ALBO, W (1918)**

Estudio clínico de dos casos de tumor intracraneano  
*Murcia Médica*, 4(38): 251-77 (Artículo Original)

**LÓPEZ ALBO, W (1918)**

Un caso de bala situada en la región ganglio-radicular del trigémino. Consideraciones acerca del llamado Herpes zoster  
*Murcia Médica*, 4(39): 316-36 (Artículo Original)

**LÓPEZ ALBO, W (1928)**

Estudio clínico y humoral de la neuroaxitis diseminada en placas [primera parte]  
Conferencia en las "Jornadas Médicas de Madrid", (18-24 de octubre de 1927)  
*Levante Médico*, 1(3): 125-39 (Artículo Discurso)

**LÓPEZ ALBO, W (1928)**

Estudio clínico y humoral de la neuroaxitis diseminada en placas [Conclusión]  
Conferencia en las "Jornadas Médicas de Madrid", (18-24 de octubre de 1927)  
*Levante Médico*, 1(4): 195-211 (Artículo Discurso)

**LÓPEZ FANJUL, C (1916)**

Nueva orientación en el tratamiento quirúrgico de la tuberculosis peritoneal de forma ascítica [primera parte]  
*Murcia Médica*, 2(14): 251-7 (Artículo Original)

**LÓPEZ FANJUL, C (1916)**

Nueva orientación en el tratamiento quirúrgico de la tuberculosis peritoneal de forma ascítica (conclusión)  
*Murcia Médica*, 2(15): 309-17 (Artículo Original)

**LÓPEZ SALAZAR, A (1917)**

Algo más sobre el tratamiento de las tuberculosis por la tuberculina  
*Murcia Médica*, 3(31): 550-3 (Artículo Original)

**LÓPEZ SANCHO, E (1915)**

Del raspado del útero en la moderna Ginecología  
*Murcia Médica*, 1(2): 43-6 (Artículo Original)

**LÓPEZ SANCHO, E (1916)**

La tuberculosis genital  
*Revista Valenciana de Ciencias Médicas*, nº354, noviembre 1915  
*Murcia Médica*, 2(11): 86-9 (Artículo No Original)

**LÓPEZ SANCHO, E (1928)**

Orientación quirúrgica [primera parte]  
Discurso apertura curso 1928-1929 en la Facultad de Medicina de Valencia  
*Levante Médico*, 1(10): 541-63 (Artículo Discurso)

**LÓPEZ SANCHO, E (1928)**

Orientación quirúrgica [Conclusión]  
Discurso apertura curso 1928-1929 en la Facultad de Medicina de Valencia  
*Levante Médico*, 1(11): 601-25 (Artículo Discurso)

**LÓPEZ SANCHO, E (1929)**

Concepto de traumatismo  
Conferencia del Cursillo de Traumatología que dirige el Dr. López Trigo  
*Levante Médico*, 2(20): 445-55 (Artículo Discurso)

**LOSCOS MULET, R (1928)**

Dacriocistorrinostomía  
*Clínica y Laboratorio*  
*Levante Médico*, 1(9): 513-20 (Artículo No Original)

**LOZANO-MONZÓN, R (1915)**

Peritonitis tuberculosa  
*Murcia Médica*, 1(6): 205-21 (Artículo Original)

**LUIS-YAGÜE ESPINOSA, J (1917)**

La investigación de las hemorragias gastrointestinales ocultas al alcance del Médico rural  
*Boletín de la Asociación de Médicos Titulares*  
*Murcia Médica*, 3(33): 698-701 (Artículo No Original)

**LUQUE BELTRÁN, F (1930)**

Distocias de partes blandas  
*Levante Médico*, 3(32): 487-94 (Artículo Original)

**M. ARQUELLADA, A (1917)**

Un caso de fístula urinaria congénita del ombligo  
*La Pediatría Española*  
*Murcia Médica*, 3(30): 515-6 (Artículo No Original)

**M. CRISPÍN, A (1918)**

Las glándulas de secreción interna  
*Gaceta Médica Catalana*  
*Murcia Médica*, 4(37): 200-5 (Artículo No Original)

**MAESTRE; LECHA-MARZO, A (1915)**

Nueva técnica para la espectroscopia y cristalografía sanguínea  
*Murcia Médica*, 1(5): 177-9 (Artículo Original)

**MAGALLÓN, M (1930)**

Valor clínico de la reacción de la sangre (pH y Reserva alcalina)  
*Levante Médico*, 3(31): 413-24 (Artículo Original)

**MANERO, C (1915)**

Tratamiento quirúrgico del bocio  
*Murcia Médica*, 1(6): 232-5 (Artículo Original)

**MANERO, C (1928)**

La diatermia en ginecología  
*Levante Médico*, 1(7): 367-71 (Artículo Original)

**MANGADA, E (1916)**

Bacterioterapia antiestafilocócica  
*Murcia Médica*, 2(18): 492-8 (Artículo Original)

**MANGADA, E (1928)**

La diabetes en la clínica moderna  
*Levante Médico*, 1(9): 491-9 (Artículo Original)

**MARAÑÓN Y POSADILLO, G; ROSIQUE, A (1916)**

Contribución al estudio de la intervención del tiroides en la diabetes humana  
*Murcia Médica*, 2(18): 483-91 (Artículo Original)

**MARAÑÓN Y POSADILLO, G (1918)**

Lesión traumática pura de la hipófisis. Síndrome adiposo-genital y diabetes insípida  
*Murcia Médica*, 4(35): 61-72 (Artículo Original)

**MARAÑÓN, G (1929)**

Insuficiencia suprarrenal primitiva y secundaria  
*Revista Española de Medicina y Cirugía*  
*Levante Médico*, 2(13): 41-54 (Artículo No Original)

**MARGARIT, F (1918)**

Caso de perforación del duodeno y formación de un gran quiste intraabdominal  
*Gaceta Médica Catalana*  
*Murcia Médica*, 4(36): 144-7 (Artículo No Original)

**MARÍN AGRAMUNT, J (1918)**

Contribución al estudio de la fisiología cerebral  
*Murcia Médica*, 4(40): 361-96 (Artículo Original)

**MARÍN AGRAMUNT, J (1922)**

Errores fundamentales y artificiosa estructura de la locura moral  
Conferencia en Instituto Médico Valenciano el 26-04-1921  
*Revista de Fisiología y Especialidades*, 4(22): 51-9 (Artículo Discurso)

**MARÍN AGRAMUNT, J (1931)**

Un recurso piretoterápico eficaz y de fácil obtención en todos los Hospitales y al alcance de todos los clínicos  
*Boletín Técnico de la Dirección General de Sanidad*  
*Levante Médico*, 4(44): 455-61 (Artículo No Original)

**MARQUÉS, JJ (1929)**

Diabetes insípida por sífilis de la pituitaria  
*Revista Médica Cubana*  
*Levante Médico*, 2(15): 149-52 (Artículo No Original)

**MÁRQUEZ Y RODRÍGUEZ, M (1915)**

Las contraindicaciones de los midriásicos y miósicos  
*Murcia Médica*, 1(5): 165-70 (Artículo Original)

**MÁRQUEZ Y RODRÍGUEZ, M (1916)**

Pequeños detalles prácticos y algunos principios generales referentes a las medicaciones locales en oculística [primera parte]  
Real Academia de Medicina de Madrid  
*Murcia Médica*, 2(15): 337-48 (Artículo Discurso)

**MÁRQUEZ Y RODRÍGUEZ, M (1916)**

Pequeños detalles prácticos y algunos principios generales referentes a las medicaciones locales en oculística (continuación)  
Real Academia de Medicina de Madrid  
*Murcia Médica*, 2(16): 397-407 (Artículo Discurso)

**MÁRQUEZ Y RODRÍGUEZ, M (1916)**

Pequeños detalles prácticos y algunos principios generales referentes a las medicaciones locales en oculística (continuación)

Real Academia de Medicina de Madrid

*Murcia Médica*, 2(17): 460-8 (Artículo Discurso)

**MÁRQUEZ Y RODRÍGUEZ, M (1916)**

Pequeños detalles prácticos y algunos principios generales referentes a las medicaciones locales en oculística (continuación)

Real Academia de Medicina de Madrid

*Murcia Médica*, 2(18): 510-5 (Artículo Discurso)

**MÁRQUEZ Y RODRÍGUEZ, M (1916)**

Pequeños detalles prácticos y algunos principios generales referentes a las medicaciones locales en oculística (conclusión)

Real Academia de Medicina de Madrid

*Murcia Médica*, 2(19): 573-80 (Artículo Discurso)

**MARTÍN, E (1918)**

Curación del cáncer

*La Clínica Moderna*

*Murcia Médica*, 4(35): 95-6 (Artículo No Original)

**MARTÍNEZ LADRÓN DE GUEVARA, JA (1915)**

Asma

*Murcia Médica*, 1(3): 97-103 (Artículo Original)

**MARTÍNEZ LADRÓN DE GUEVARA, JA (1915)**

La prueba tuberculínica subcutánea, como diagnóstico de la tuberculosis pulmonar

Comunicación a Real Academia de Medicina y Cirugía de Murcia, 15-02-1915

*Murcia Médica*, 1(8): 298-306 (Artículo Discurso)

**MARTÍNEZ LADRÓN DE GUEVARA, JA (1916)**

El arsénico, la tuberculina y los tuberculosos

Comunicación a Sociedad Española de especialistas de Pecho

*Murcia Médica*, 2(13): 182-9 (Artículo Discurso)

**MARTÍNEZ LADRÓN DE GUEVARA, JA (1916)**

Sobre tuberculoterapia

*Murcia Médica*, 2(20): 599-606 (Artículo Original)

**MARTÍNEZ LADRÓN DE GUEVARA, JA (1925)**

La tuberculosis pulmonar como enfermedad social (conclusión)

*Revista de Tisiología y Especialidades*, 7(59): 85-91 (Artículo Original)

**MARTÍNEZ LADRÓN DE GUEVARA, JA (1926)**

Sanatorios antituberculosos. Sanatorio de Espuña [primera parte]

*Revista de Tisiología y Especialidades*, 8(68): 1-6 (Artículo Original)

**MARTÍNEZ LADRÓN DE GUEVARA, JA (1926)**

Sanatorios antituberculosos. Sanatorio de Espuña (conclusión)

*Revista de Tisiología y Especialidades*, 8(69): 29-37 (Artículo Original)

**MARTÍNEZ LADRÓN DE GUEVARA, JA (1928)**

Estudio sobre la rabia

*Levante Médico*, 1(1): 23-40 (Artículo Original)

**MARTÍNEZ LADRÓN DE GUEVARA, JA (1932)**

Oficinas de previsión. (Lucha antituberculosa)

*Levante Médico*, 5(54): 203-12 (Artículo Original)



**MARTÍNEZ LADRÓN DE GUEVARA, JA (1932)**

Educación antituberculosa  
*Levante Médico*, 5(55): 243-60 (Artículo Original)

**MARTÍNEZ LADRÓN DE GUEVARA, JA (1932)**

La inmunidad contra la Tuberculosis (B.C.G.)  
Reproducción libro del mismo título y autor, impreso en Murcia: Tip de José A. Jiménez, 1932  
*Levante Médico*, 5(58): 365-404 (Artículo No Original)

**MARTÍNEZ SERÓN, A (1916)**

Flebotomía  
*Murcia Médica*, 2(17): 428-30 (Artículo Original)

**MARTÍNEZ SERÓN, A (1917)**

Cirrosis atrófica de Laennec tratada por hígado crudo de cerdo  
Comunicación a Real Academia de Medicina y Cirugía de Murcia, 1-12-1916  
*Murcia Médica*, 3(22): 6-10 (Artículo Discurso)

**MAS GILABERT, M (1930)**

Conferencia  
Real Academia de Medicina y Cirugía de Murcia, 30-05-1930  
*Levante Médico*, 3(29): 297-333 (Artículo Discurso)

**MAS Y MAGRO, F (1928)**

El valor diagnóstico del coeficiente TC:L (Tiempo de coagulación de la sangre: Leucocitos) en la tuberculosis pulmonar  
*Levante Médico*, 1(2): 77-85 (Artículo Original)

**MAS Y MAGRO, F (1928)**

Investigaciones experimentales sobre el significado y la función de las células cianófilas (plasmazellen) de la médula ósea  
*Levante Médico*, 1(12): 675-87 (Artículo Original)

**MAS Y MAGRO, F (1931)**

La posibilidad de determinar el tono funcional del sistema nervioso vegetativo por la prueba de la neutrofilia digestiva  
*Levante Médico*, 4(42): 293-300 (Artículo Original)

**MEDINA, A (1915)**

De fisiología patológica del páncreas  
*Murcia Médica*, 1(8): 285-9 (Artículo Original)

**MEDINA ROMERO, F (1915)**

Relaciones entre la diabetes, la acromegalia y la enfermedad de Basedow [primera parte]  
Real Academia de Medicina y Cirugía de Murcia  
*Murcia Médica*, 1(2): 75-7 (Artículo Discurso)

**MEDINA ROMERO, F (1915)**

Relaciones entre la diabetes, la acromegalia y la enfermedad de Basedow (Continuación)  
Real Academia de Medicina y Cirugía de Murcia  
*Murcia Médica*, 1(4): 151-6 (Artículo Discurso)

**MEDINA ROMERO, F (1915)**

Relaciones entre la diabetes, la acromegalia y la enfermedad de Basedow (Continuación)  
Real Academia de Medicina y Cirugía de Murcia  
*Murcia Médica*, 1(5): 192-8 (Artículo Discurso)

**MEDINA ROMERO, F (1915)**

Relaciones entre la diabetes, la acromegalia y la enfermedad de Basedow (continuación)  
Conferencia en Real Academia de Medicina y Cirugía de Murcia  
*Murcia Médica*, 1(7): 272-9 (Artículo Discurso)

**MEDINA ROMERO, F (1915)**

Ligeras consideraciones sobre la diabetes sacarina  
*Murcia Médica*, 1(9): 325-6 (Artículo Original)

**MEDINA ROMERO, F (1915)**

Relaciones entre la diabetes, la acromegalia y la enfermedad de Basedow (Conclusión)  
Real Academia de Medicina y Cirugía de Murcia  
*Murcia Médica*, 1(9): 351-8 (Artículo Discurso)

**MEGÍAS MANZANO (1928)**

La cirugía estética de la cara  
*Levante Médico*, 1(2): 87-101 (Artículo Original)

**MELCHIOR PIERRA, L (1930)**

Algunas consideraciones acerca de las vacunas y su empleo en Ginecología  
*Clínica y Laboratorio*  
*Levante Médico*, 3(29): 337-50 (Artículo No Original)

**MESA MOLES, F (1930)**

Frenicectomía (técnica, indicaciones y casos clínicos) [primera parte]  
*Levante Médico*, 3(33): 559-88 (Artículo Original)

**MESEGUER PARDO, E (1917)**

Horquilla tolerada en la vejiga urinaria durante diez y seis años  
*Murcia Médica*, 3(30): 509-11 (Artículo Original)

**MÍAS Y CODINA, E (1926)**

La espectación armada en el tratamiento de la distocia, ocasionada por la estrechez pélvica raquítica  
*La Clínica*  
*Revista de Tisiología y Especialidades*, 8(69): 38-41 (Artículo No Original)

**MIGUEL TARAZONA, AS (1931)**

Las asociaciones fuso-espirales en Patología  
Discurso Real Academia de Medicina y Cirugía de Murcia  
*Levante Médico*, 4(36): 31-43 (Artículo Discurso)

**MIRABELL CENTENA, M (1932)**

Primeros resultados de la vacunación B. C. G. en el recién nacido por vía subcutánea  
*Levante Médico*, 5(56): 283-8 (Artículo Original)

**MOLINA, LS (1931)**

Apendicitis Crónica primitiva  
*Levante Médico*, 4(43): 357-76 (Artículo Original)

**MOLINA NIÑIROLA, JA (1915)**

Contribución al radiodiagnóstico de las afecciones del aparato digestivo (Continuación)  
*Murcia Médica*, 1(2): 47-51 (Artículo Original)

**MOLINA NIÑIROLA, JA (1915)**

Contribución al radiodiagnóstico de las afecciones del aparato digestivo (Continuación)  
*Murcia Médica*, 1(3): 90-3 (Artículo Original)

**MOLINA NIÑIROLA, JA (1915)**

Contribución al radiodiagnóstico de las afecciones del aparato digestivo (Conclusión)  
*Murcia Médica*, 1(4): 132-5 (Artículo Original)

**MOLINA NIÑIROLA, JA (1915)**

Angioma de la región supraorbitaria derecha, curado por la electrolisis bipolar  
*Murcia Médica*, 1(9): 335-6 (Artículo Original)

**MORÍNIGO CASCÓN, J (1929)**

Embarazo imaginario  
*Levante Médico*, 2(15): 117-21 (Artículo Original)

**MUÑOZ, J (1917)**

Operación cesárea por hidrocefalia  
*Aragón Médico*  
*Murcia Médica*, 3(29): 448-51 (Artículo No Original)

**MUÑOZ SÁNCHEZ, R (1928)**

Informe de capacidad mental  
*Levante Médico*, 1(10): 565-75 (Artículo Original)

**MUÑOZ SÁNCHEZ, R (1931)**

Profilaxis de las Toxicomanías  
Conferencia Semana de Higiene Mental en la Escuela Normal de Maestros de Murcia, 08-05-1931  
*Levante Médico*, 4(42): 317-34 (Artículo Discurso)

**MUÑOZ URRA, F (1917)**

Nuestros hallazgos en el estudio del efluvio eléctrico de alta frecuencia y sus nuevas aplicaciones terapéuticas y biológicas encontradas en nuestras investigaciones  
*Murcia Médica*, 3(33): 661-71 (Artículo Original)

**MUÑOZ URRA, F (1918)**

Investigaciones sobre la regeneración de las membranas profundas oculares  
*Murcia Médica*, 4(39): 301-15 (Artículo Original)

**MUT, A (1916)**

El examen del corazón en los reconocimientos de quintas  
*Revista Ibero-Americana de Ciencias Médicas*  
*Murcia Médica*, 2(16): 381-6 (Artículo No Original)

**NAVARRO BLASCO, A (1918)**

Los soplos anorgánicos del corazón y su diagnóstico diferencial  
*Murcia Médica*, 4(36): 121-30 (Artículo Original)

**NAVARRO BLASCO, A (1922)**

Tratamiento de las hemoptisis tuberculosas  
*Revista de Tisiología y Especialidades*, 4(21): 21-5 (Artículo Original)

**NAVARRO BLASCO, A (1928)**

Cardíacos negros: Sobre dos casos de arteritis pulmonar crónica  
*Levante Médico*, 1(6): 305-16 (Artículo Original)

**NAVARRO BLASCO, A (1929)**

Un caso más de quiste hidatídico del pulmón espontáneamente curado  
*Levante Médico*, 2(19): 361-5 (Artículo Original)

**NAVARRO BLASCO, F (1929)**

Dos casos de rotura completa de útero debidos a las inyecciones de pituitrina  
*Levante Médico*, 2(18): 293-7 (Artículo Original)

**NAVARRO MARTÍN, A; BEJARANO, J (1926)**

Estudios experimentales y clínicos sobre las asociaciones bismuto-proteínicas en el tratamiento de la sífilis

Comunicación II Congreso Nacional de Ciencias Médicas, Sevilla octubre 1924  
*Revista de Tisiología y Especialidades*, 8(70): 69-75 (Artículo Discurso)

**NAVARRO MORENO (1928)**

Tres casos de cuerpos extraños de esófago y bronquios  
*Actualidad Médica*  
*Levante Médico*, 1(3): 165-7 (Artículo No Original)

**NEGRETE, C (1922)**

Dos casos de nefrectomía por tuberculosis renal  
*Revista de Tisiología y Especialidades*, 4(22): 41-50 (Artículo Original)

**NEOCLE RAGUSIN (1916)**

Algunos progresos en el tratamiento de la sífilis nerviosa, en especial por las inyecciones sub-aracnoideas [primera parte]  
*Murcia Médica*, 2(16): 364-70 (Artículo Original)

**NEOCLE RAGUSIN (1916)**

Algunos progresos en el tratamiento de la sífilis nerviosa, en especial por las inyecciones sub-aracnoideas (conclusión)  
*Murcia Médica*, 2(17): 419-27 (Artículo Original)

**NOGUER MORÉ, S (1928)**

Los pequeños síntomas de la sífilis y de la segunda generación  
*Levante Médico*, 1(7): 385-92 (Artículo Original)

**NOGUER MORÉ, S (1930)**

Consideraciones sobre el cáncer del labio  
*Levante Médico*, 3(35): 645-72 (Artículo Original)

**NOGUERA, J (1930)**

Contribución al estudio de la patogenia y tratamiento de los vómitos incoercibles del embarazo  
*Clínica y Laboratorio*  
*Levante Médico*, 3(31): 447-54 (Artículo No Original)

**NOVOA SANTOS, R (1929)**

Secretina e Insulina  
Conferencia Instituto Médico Valenciano, 02-03-1929  
*Levante Médico*, 2(23): 601-6 (Artículo Discurso)

**NOVOA SANTOS, R (1930)**

Fiebre ondulante de Bang  
*Levante Médico*, 3(33): 549-54 (Artículo Original)

**NUBIOLA, P (1930)**

Esculapio ante Minerva  
Discurso Academia de Medicina  
*Levante Médico*, 3(30): 355-76 (Artículo Discurso)

**NÚÑEZ GARCÍA, A (1916)**

Los verdaderos neoplasmas  
*Murcia Médica*, 2(14): 237-42 (Artículo Original)

**NÚÑEZ GARCÍA, A (1916)**

Los hematíes como elemento de diagnóstico  
*Notas Médicas*  
*Murcia Médica*, 2(18): 506-9 (Artículo No Original)

**ODRIOSOLA, R (1928)**

Transmisión hereditaria del paludismo  
*Revista Médica Cubana*  
*Levante Médico*, 1(7): 393-9 (Artículo No Original)

**OLIVARES (1928)**

Conferencias del Dr. Olivares en Murcia  
[En la Universidad, en la Real Academia de Medicina, En el Colegio Médico]  
*Levante Médico*, 1(6): 351-60 (Artículo Discurso)

**OLIVER RUBIO, F (1928)**

Nefritis y nefrosis [primera parte]  
Discurso Real Academia de Medicina y Cirugía de Zaragoza  
*Levante Médico*, 1(6): 317-27 (Artículo Discurso)

**OLIVER RUBIO, F (1928)**

Nefritis y nefrosis [Continuación]  
Discurso Real Academia de Medicina y Cirugía de Zaragoza  
*Levante Médico*, 1(7): 373-84 (Artículo Discurso)

**OLIVER RUBIO, F (1928)**

Nefritis y nefrosis [Conclusión]  
Discurso Real Academia de Medicina y Cirugía de Zaragoza  
*Levante Médico*, 1(8): 427-38 (Artículo Discurso)

**OLLER, A (1930)**

Sobre algunas anomalías y afecciones que pueden confundirse con el lumbago traumático  
*Levante Médico*, 3(28): 259-68 (Artículo Original)

**ORTIZ MACHADO, O (1929)**

Caverna pulmonar en un lactante de seis meses  
*Levante Médico*, 2(17): 267-71 (Artículo Original)

**PALACIO, J (1930)**

El problema de las granulías frías  
*Levante Médico*, 3(25): 21-37 (Artículo Original)

**PALANCA (1929)**

El concepto actual de la desinfección  
*Revista Médica de Málaga*  
*Levante Médico*, 2(14): 81-6 (Artículo No Original)

**PALLARÉS LLUESMA, D (1929)**

Tratamiento general de la sífilis en sus relaciones con la Oftalmología  
Conferencia en Instituto Médico Valenciano, 22-12-1928  
*Levante Médico*, 2(18): 299-320 (Artículo Discurso)

**PARDO, P (1929)**

Orientaciones nuevas en el tratamiento de la epilepsia infantil  
*Crónica Médica*  
*Levante Médico*, 2(19): 377-88 (Artículo No Original)

**PASANIS (1916)**

La Ciencia y la moral. A propósito de un caso de forunculosis  
*El Siglo Médico*  
*Murcia Médica*, 2(17): 449-56 (Artículo No Original)

**PASCUAL, S; DE CELADA, JQ (1915)**

El método de Blanco en las orinas  
*Murcia Médica*, 1(4): 136-8 (Artículo Original)

**PASCUAL, S (1915)**

Las nefritis: su concepto actual [primera parte]  
*Murcia Médica*, 1(5): 171-6 (Artículo Original)

**PASCUAL, S (1915)**

Las nefritis: su concepto actual (continuación)  
*Murcia Médica*, 1(6): 222-7 (Artículo Original)

**PASCUAL, S (1915)**

Las nefritis: su concepto actual (conclusión)  
*Murcia Médica*, 1(7): 256-62 (Artículo Original)

**PASCUAL, S (1916)**

Los quistes hidatídicos del riñón  
*Murcia Médica*, 2(14): 258-68 (Artículo Original)

**PASCUAL DE SANDE, V (1916)**

Retención urinaria por espasmo  
*El Eco Médico-Quirúrgico*  
*Murcia Médica*, 2(16): 377-80 (Artículo No Original)

**PASTOR GUILLÉN, E (1926)**

La cura de sol [primera parte]  
*Revista de Tisiología y Especialidades*, 8(69): 46-9 (Artículo Original)

**PASTOR GUILLÉN, E (1926)**

La cura de sol (continuación)  
*Revista de Tisiología y Especialidades*, 8(70): 57-64 (Artículo Original)

**PASTOR GUILLÉN, E (1926)**

La cura de sol (conclusión)  
*Revista de Tisiología y Especialidades*, 8(71): 85-93 (Artículo Original)

**PASTOR REIG, R (1916)**

Juicio clínico acerca del pneumotórax artificial en el tratamiento de la tuberculosis pulmonar  
*Murcia Médica*, 2(19): 537-47 (Artículo Original)

**PECO, G (1926)**

Diagnóstico diferencial de las lesiones orgánicas y funcionales del píloro  
*Revista de Tisiología y Especialidades*, 8(68): 7-8 (Artículo Original)

**PELLICER SALA, J (1916)**

Nota sucinta sobre el tratamiento de las estrecheces uretrales gonocócicas  
*Gaceta Médica Catalana*  
*Murcia Médica*, 2(15): 323-5 (Artículo No Original)

**PERALTA RAMOS, A (1929)**

Lepra y Embarazo. ¿Puede estar justificada la interrupción artificial de la gestación y la esterilización definitiva?  
*Levante Médico*, 2(17): 257-65 (Artículo Original)

**PÉREZ GRANDE, E (1916)**

Investigaciones bacteriológicas y bacterioterápicas sobre la blenorragia [primera parte]  
*Murcia Médica*, 2(12): 123-35 (Artículo Original)

**PÉREZ GRANDE, E (1916)**

Investigaciones bacteriológicas y bacterioterápicas sobre la blenorragia (conclusión)  
*Murcia Médica*, 2(13): 190-201 (Artículo Original)

**PÉREZ MATEOS, J (1915)**

Varios casos de intervenciones endolaringeas por el procedimiento de la laringoscopia en suspensión de Killian

Real Academia de Medicina y Cirugía de Murcia

*Murcia Médica*, 1(7): 250-5 (Artículo Discurso)

**PESET, J; PESET, T (1916)**

Docimasia pulmonar hidrostática cuantitativa

V Congreso de la Asociación Española para el Progreso de las Ciencias, 1915

*Murcia Médica*, 2(11): 61-70 (Artículo Discurso)

**PEYRI, A (1932)**

Tratamiento de las tuberculosis cutáneas

Comunicación Academia de Medicina y Cirugía de Barcelona

*Levante Médico*, 5(49): 27-32 (Artículo Discurso)

**PIGA PASCUAL, A (1917)**

Nuevas aplicaciones de los rayos X a la medicina legal

*Murcia Médica*, 3(31): 541-9 (Artículo Original)

**PINILLA, RH (1930)**

Las aguas hipertónicas en España

Comunicación oficial Congreso de Hidrología de Budapest, octubre 1929

*Levante Médico*, 3(35): 673-80 (Artículo Discurso)

**PIQUER HERNANDO, S (1916)**

Cólera epidémico y su profilaxis

Real Academia de Medicina y Cirugía de Murcia, Sesión inaugural 30-01-1916

*Murcia Médica*, 2(11): 94-105 (Artículo Discurso)

**PIQUER HERNANDO, S (1918)**

Autohemoterapia en los tuberculosos pulmonares

*Murcia Médica*, 4(37): 181-6 (Artículo Original)

**PITTALUGA, G (1918)**

Diagnóstico y clasificación de las hemopatías

Conferencia en Instituto Médico Valenciano, 18-01-1918

*Murcia Médica*, 4(36): 168-74 (Artículo Discurso)

**PITTALUGA, G (1928)**

Médicos e ingenieros en la lucha contra el paludismo [primera parte]

Conferencia en la Escuela de Ingenieros de Caminos

*Levante Médico*, 1(2): 63-76 (Artículo Discurso)

**PITTALUGA, G (1928)**

Médicos e ingenieros en la lucha contra el paludismo [Conclusión]

Conferencia en la Escuela de Ingenieros de Caminos

*Levante Médico*, 1(3): 141-53 (Artículo Discurso)

**PORTILLO, L (1916)**

Naturaleza y significación de la reacción de Wassermann

*Revista de Urología y Dermatología*

*Murcia Médica*, 2(19): 557-68 (Artículo No Original)

**POVEDA PAGÁN, E (1928)**

Medios que deben ponerse en práctica para evitar la propagación del tracoma en Murcia

*Noticias Médicas*

*Levante Médico*, 1(1): 49-52 (Artículo No Original)

**PULIDO MARTÍN, A (1918)**

Síntomas de los cálculos vesicales  
*El Siglo Médico*  
*Murcia Médica*, 4(44): 629-37 (Artículo No Original)

**QUEMADA BLANCO, J (1929)**

Biloculación gástrica  
*Levante Médico*, 2(22): 519-39 (Artículo Original)

**QUESADA, J (1917)**

Acerca de un caso de papiloma de pene, de forma serpigínea  
*Murcia Médica*, 3(27): 318-9 (Artículo Original)

**QUESADA, J (1917)**

Acerca de un caso de recidiva de carcinoma de la mama  
*Murcia Médica*, 3(33): 684-90 (Artículo Original)

**QUESADA CORNIDE, S; IBARRA PÉREZ, R (1930)**

Tratamiento actinoterápico-cérico de las úlceras atónicas  
*Levante Médico*, 3(35): 681-4 (Artículo Original)

**REASONER, MA; NICHOLS, HJ (1922)**

La arsénamina en las enfermedades no sifilíticas  
*Revista de Tisiología y Especialidades*, 4(20): 6-17 (Artículo Original)

**RECASENS, S (1916)**

De la gestación extra-uterina llegada a término  
*Murcia Médica*, 2(10): 1-5 (Artículo Original)

**RECASENS, S (1917)**

Los medios físicos en la terapéutica ginecológica  
*Segovia Médica*  
*Murcia Médica*, 3(31): 558-66 (Artículo No Original)

**RECASENS, S (1929)**

Algunas consideraciones sobre la Cirugía conservadora de los anejos del útero  
*Levante Médico*, 2(16): 189-96 (Artículo Original)

**RECHNIEWSKI, C (1931)**

El líquido céfalo-raquídeo en la meningitis bacilosa  
*Levante Médico*, 4(36): 25-9 (Artículo Original)

**RENEDO, M (1930)**

El lagrimeo y las inflamaciones del saco lagrimal  
*El Siglo Médico*  
*Levante Médico*, 3(28): 269-79 (Artículo No Original)

**RESLIER (1926)**

Tratamiento de las tuberculosis quirúrgicas por el método de Finikoff [de M. Pierre Delbet]  
*Bulletin de l'Academie de Medecine*, 10-12-1925  
*Revista de Tisiología y Especialidades*, 8(71): 105-6 (Artículo No Original)

**RIOSALIDO, J (1928)**

De las llamadas parálisis obstétricas  
*La Medicina Íbera*  
*Levante Médico*, 1(5): 285-94 (Artículo No Original)

**RIOSALIDO, J (1928)**

Tratamiento de las espondilosis por el Thorium X  
*Levante Médico*, 1(9): 485-9 (Artículo Original)



**RIVERO, F (1929)**

Oxicefalia

*Levante Médico*, 2(24): 541-53 (Artículo Original)

**RODRÍGUEZ ARIAS, B (1917)**

Inmunización en general

*Murcia Médica*, 3(30): 481-505 (Artículo Original)

**RODRÍGUEZ ARIAS, B (1917)**

Algo sobre la enfermedad de Friedreich

*Murcia Médica*, 3(33): 672-83 (Artículo Original)

**RODRÍGUEZ ARIAS, B (1918)**

La reacción de Lange (oro coloidal) en la parálisis general [primera parte]

*Gaceta Médica Catalana*

*Murcia Médica*, 4(38): 278-88 (Artículo No Original)

**RODRÍGUEZ ARIAS, B (1918)**

La reacción de Lange (oro coloidal) en la parálisis general (continuación)

*Gaceta Médica Catalana*

*Murcia Médica*, 4(39): 337-48 (Artículo No Original)

**RODRÍGUEZ ARIAS, B (1918)**

La reacción de Lange (oro coloidal) en la parálisis general (continuación)

*Gaceta Médica Catalana*

*Murcia Médica*, 4(40): 397-416 (Artículo No Original)

**RODRÍGUEZ ARIAS, B (1918)**

La reacción de Lange (oro coloidal) en la parálisis general (continuación)

*Gaceta Médica Catalana*

*Murcia Médica*, 4(41): 449-52 (Artículo No Original)

**RODRÍGUEZ ARIAS, B (1918)**

La reacción de Lange (oro coloidal) en la parálisis general (Conclusión)

*Gaceta Médica Catalana*

*Murcia Médica*, 4(42): 490-502 (Artículo No Original)

**RODRÍGUEZ ARIAS, B (1929)**

Sobre el tratamiento de la epilepsia esencial por la malaria

*Actualidad Médica*

*Levante Médico*, 2(16): 211-6 (Artículo No Original)

**RODRÍGUEZ FORNOS, F (1918)**

Discurso

Conferencia del Dr. Pittaluga el 18-01-1918 en Instituto Médico Valenciano

*Murcia Médica*, 4(36): 166-8 (Artículo Discurso)

**RODRÍGUEZ FORNOS, F (1931)**

Dispepsias y Cardiopatías

Conferencia en el Servicio del profesor Dr. Gallart, Hospital de la Santa Cruz de Barcelona

*Levante Médico*, 4(45): 465-83 (Artículo Discurso)

**RODRÍGUEZ FORNOS, F (1932)**

Boca y constitución. El elemento neuroendocrino en la patología dental

*Levante Médico*, 5(50): 43-56 (Artículo Original)

**ROFFO, AH (1931)**

El terreno biológico en el cáncer

*Medicina Latina*

*Levante Médico*, 4(43): 393-400 (Artículo No Original)

**ROMERA, V (1930)**

Intervenciones apendiculares sin apendicectomía

*Mundo Médico*

*Levante Médico*, 3(32): 513-23 (Artículo No Original)

**ROSADO, J (1915)**

Hemorroides

*Murcia Médica*, 1(5): 180-3 (Artículo Original)

**ROSIQUE CEBRIÁN, R (1917)**

Los virus filtrables y la patología humana

*Gaceta Médica Catalana*

*Murcia Médica*, 3(32): 625-43 (Artículo No Original)

**ROSIQUE CEBRIÁN, R (1918)**

Los fermentos lácticos en las uretritis crónicas

*Murcia Médica*, 4(42): 511-23 (Artículo Original)

**ROYO GONZÁLEZ, M (1915)**

Algunas causas de reproducción de las hernias operadas

*Murcia Médica*, 1(4): 125-31 (Artículo Original)

**ROYO GONZÁLEZ, M (1916)**

Estado actual de la cirugía vascular [primera parte]

Conferencia en Ateneo de Salamanca, 14-02-1916

*Murcia Médica*, 2(13): 220-6 (Artículo Discurso)

**ROYO GONZÁLEZ, M (1916)**

Estado actual de la cirugía vascular (conclusión)

Conferencia en Ateneo de Salamanca, 14-02-1916

*Murcia Médica*, 2(14): 281-8 (Artículo Discurso)

**ROYO GONZÁLEZ, M (1918)**

Enseñanzas quirúrgicas recogidas en la actual guerra [primera parte]

Conferencia en el Ateneo Sevillano

*Murcia Médica*, 4(41): 453-64 (Artículo Discurso)

**ROYO GONZÁLEZ, M (1918)**

Enseñanzas quirúrgicas recogidas en la actual guerra (conclusión)

Conferencia en el Ateneo Sevillano

*Murcia Médica*, 4(42): 503-10 (Artículo Discurso)

**ROYO-VILLANOVA Y MORALES, R (1928)**

La muerte de Rasputín y la intoxicación por el ácido cianhídrico

*La Clínica Castellana*

*Levante Médico*, 1(7): 401-5 (Artículo No Original)

**ROYO-VILLANOVA Y MORALES, R (1931)**

Contestación [al Discurso de ingreso en la RAM de Zaragoza de M. Alvira]

Discurso Real Academia de Medicina y Cirugía de Zaragoza

*Levante Médico*, 4(40): 217-23 (Artículo Discurso)

**RUEDA, F (1918)**

Una sinusitis frontal de tipo anómalo

*Revista Clínica de los Hospitales*

*Murcia Médica*, 4(37): 215-20 (Artículo No Original)

**RUIZ MEDINA, J (1915)**

Un caso clínico curioso y notable  
*Murcia Médica*, 1(2): 60-1 (Artículo Original)

**RUIZ DE LA RIVA (1928)**

La vacunación Anti-Ducrey  
*Revista Médica de Sevilla*  
*Levante Médico*, 1(2): 103-7 (Artículo No Original)

**SAINZ DE AJA, EA (1931)**

Urticaria pigmentosa, edema agudo de Qinkay y neurodermitis, coexistentes y curadas con opoterapia tiro-ovárica  
*Levante Médico*, 4(44): 435-6 (Artículo Original)

**SAINZ IRIONDO, R (1916)**

La amnesia funcional (El olvido) [primera parte]  
*Murcia Médica*, 2(19): 553-7 (Artículo Original)

**SAINZ IRIONDO, R (1916)**

La amnesia funcional (El olvido) (Conclusión)  
*Murcia Médica*, 2(20): 613-8 (Artículo Original)

**SAINZ IRIONDO, R (1917)**

El aspecto psicológico del demente precoz  
*Murcia Médica*, 3(25): 181-98 (Artículo Original)

**SALA ROIG, P (1932)**

La prueba de Meltzer-Lyon  
Comunicación Academia y Laboratorio de Ciencias Médicas de Cataluña  
*Levante Médico*, 5(56): 313-22 (Artículo Discurso)

**SALAS SÁNCHEZ, T (1931)**

Etiología y patogenia de los procesos digestivos agudos del lactante  
*Levante Médico*, 4(48): 643-70 (Artículo Original)

**SALVAT NAVARRO, A (1930)**

Conferencia  
*Levante Médico*, 3(26): 163-74 (Artículo Discurso)

**SALVAT NAVARRO, A (1931)**

El tratamiento de la fiebre de Malta  
Comunicación Academia Nacional de Medicina de Barcelona  
*Levante Médico*, 4(46): 521-30 (Artículo Discurso)

**SÁNCHEZ Y CARRASCOSA, M (1916)**

Tratamiento de las retenciones post-abortum  
*Murcia Médica*, 2(13): 202-8 (Artículo Original)

**SÁNCHEZ Y CARRASCOSA, M (1916)**

Un caso de vaginismo esencial curado por medio de la operación de Pozzi  
*Murcia Médica*, 2(19): 548-9 (Artículo Original)

**SÁNCHEZ Y CARRASCOSA, M (1917)**

Un caso de embriotomía  
*Murcia Médica*, 3(32): 618-9 (Artículo Original)

**SÁNCHEZ Y CARRASCOSA, M (1918)**

La pituitirina en el tratamiento de la placenta previa  
*Murcia Médica*, 4(44): 608-10 (Artículo Original)

**SÁNCHEZ GARCÍA, E (1917)**

De nuestros apuntes acerca de los heredo-sifilíticos  
*Murcia Médica*, 3(29): 421-9 (Artículo Original)

**SÁNCHEZ GARCÍA, E (1931)**

Resumen [de Contribución al estudio de los estados hiper e hipoglucemiantes de L. Albaladejo Cerdán]  
Discurso Real Academia de Medicina y Cirugía de Murcia, 25-01-1931  
*Levante Médico*, 4(39): 158-60 (Artículo Discurso)

**SÁNCHEZ PARRA, E (1918)**

Astasia Abasia  
Comunicación a Real Academia de Medicina y Cirugía de Murcia  
*Murcia Médica*, 4(34): 26-31 (Artículo Discurso)

**SÁNCHEZ PARRA, E (1929)**

La reacción de Schick y la vacunación antidiftérica  
Conferencia a las Damas Enfermeras de la Cruz Roja de Murcia, 21-12-1928  
*Levante Médico*, 2(17): 237-46 (Artículo Discurso)

**SÁNCHEZ PARRA, R (1918)**

Divagaciones sobre un caso de quiste hidatídico de bíceps braquial  
Real Academia de Medicina y Cirugía de Murcia  
*Murcia Médica*, 4(35): 79-84 (Artículo Discurso)

**SÁNCHEZ PARRA, R (1928)**

Un caso de quiste de páncreas  
*Levante Médico*, 1(12): 689-91 (Artículo Original)

**SÁNCHEZ PARRA, R (1930)**

Tratamiento de las hemorragias  
Conferencia Cruz Roja de Murcia, 24-01-1930  
*Levante Médico*, 3(25): 61-71 (Artículo Discurso)

**SÁNCHEZ POZUELOS, J (1915)**

Un caso de estrechez mitral, curado con inyecciones de Fibrolixina  
*Murcia Médica*, 1(3): 104-5 (Artículo Original)

**SÁNCHEZ POZUELOS, J (1916)**

Algunas consideraciones sobre la fisiología del corazón  
Comunicación a Real Academia de Medicina y Cirugía de Murcia  
*Murcia Médica*, 2(10): 6-11 (Artículo Discurso)

**SÁNCHEZ DE RIVERA Y MOSET (1915)**

Carta abierta  
*Murcia Médica*, 1(3): 94-6 (Artículo Original)

**SÁNCHEZ DE RIVERA Y MOSET (1915)**

Tratamiento sencillo y eficaz de la epididimitis gonocócica  
*Murcia Médica*, 1(7): 263-4 (Artículo Original)

**SÁNCHEZ DE RIVERA Y MOSET (1916)**

Terapéutica de la prostatitis aguda blenorragica  
*Murcia Médica*, 2(20): 595-8 (Artículo Original)

**SÁNCHEZ DE RIVERA Y MOSET (1917)**

Uretritis por estreptococos simulando una blenorragia  
*Murcia Médica*, 3(30): 506-8 (Artículo Original)

**SÁNCHEZ DE RIVERA Y MOSET (1917)**

Tratamiento de las cistitis tuberculosas  
*Medicina y Libros*  
*Murcia Médica*, 3(31): 556-7 (Artículo No Original)

**SÁNCHEZ DEL VAL, A; MAYORAL, P (1930)**

Vacunoterapia local específica de la tuberculosis pulmonar  
*Levante Médico*, 3(30): 379-401 (Artículo Original)

**SANTINI (1916)**

Estudio clínico acerca del tratamiento de la tuberculosis por las vacunas atóxicas de J. Ferrán  
*Los Progresos de la Clínica*  
*Murcia Médica*, 2(15): 326-32 (Artículo No Original)

**SARABIA Y PARDO (1916)**

Absceso retrofaríngeo vaciado en el bronquio izquierdo  
*Segovia Médica*  
*Murcia Médica*, 2(11): 90-3 (Artículo No Original)

**SAYÉ SEMPERE, L (1931)**

Sobre las fases iniciales de la tuberculosis pulmonar en el adolescente y en el adulto  
*Levante Médico*, 4(38): 67-87 (Artículo Original)

**SEGARRA, J (1918)**

Tratamiento de la infección uterina puerperal  
*Murcia Médica*, 4(34): 1-25 (Artículo Original)

**SICILIA, F (1917)**

El tratamiento del tabes por las dosis altas arsenicales  
*Murcia Médica*, 3(28): 375-7 (Artículo Original)

**SICILIA, F (1917)**

El tratamiento abortivo de la blenorragia  
*Murcia Médica*, 3(31): 554-5 (Artículo Original)

**SICILIA, F (1918)**

Diferenciación del psoriasis seborréico de la sífilis papulosa y tuberculosa  
*Murcia Médica*, 4(37): 193-4 (Artículo Original)

**SICILIA, F (1918)**

La sífilis congénita tardía  
*Murcia Médica*, 4(42): 487-9 (Artículo Original)

**SICILIA, F (1918)**

El eczema impetiginoso, mejor llamado impetigoide  
*Murcia Médica*, 4(43): 554-5 (Artículo Original)

**SIERRA INESTAL, J (1929)**

Importancia y valor clínico del hemocultivo [primera parte]  
*Clínica y Laboratorio*  
*Levante Médico*, 2(17): 273-81 (Artículo No Original)

**SIERRA INESTAL, J (1929)**

Importancia y valor clínico del hemocultivo (Conclusión)  
*Clínica y Laboratorio*  
*Levante Médico*, 2(18): 321-31 (Artículo No Original)

**SIERRA Y VAL, S (1931)**

Contestación al Discurso de recepción de José Cilleruelo Zamora  
Discurso Real Academia de Medicina y Cirugía de Valladolid, 22-03-1931  
*Levante Médico*, 4(41): 269-80 (Artículo Discurso)

**SOJO PRATDESABA (1918)**

Estirpación total de la laringe con anestesia clorofórmica  
*Therapia*  
*Murcia Médica*, 4(43): 574-8 (Artículo No Original)

**SPITTA (1929)**

Contribución al estudio de la historia de la cloración del agua potable  
*Levante Médico*, 2(23): 593-9 (Artículo Original)

**TAMARIT OLMOS, P (1929)**

Consideraciones a propósito de un caso de hematocele pancreático  
*Policlínica*  
*Levante Médico*, 2(16): 201-10 (Artículo No Original)

**TITO PANZA, P (1930)**

Estudio de la hematología de la tuberculosis  
*Levante Médico*, 3(25): 73-8 (Artículo Original)

**DE TOLOSA-LATOUR, M (1928)**

La mentira en los niños delincuentes  
*Ciencias Médicas Valencianas*  
*Levante Médico*, 1(10): 589-94 (Artículo No Original)

**VADONE, A (1932)**

Pleuritis Laminar  
*Levante Médico*, 5(56): 303-7 (Artículo Original)

**VALDÉS LAMBEA (1931)**

Los sifilíticos tuberculosos y los tuberculosos sifilíticos  
*Levante Médico*, 4(40): 197-207 (Artículo Original)

**VALLEJO NÁGERA, A (1931)**

Neurología y psiquiatría. Patogenia y tratamiento de la epilepsia esencial  
*Levante Médico*, 4(46): 537-63 (Artículo Original)

**VALLINO, MT (1931)**

Peritonitis tuberculosa a forma ascítica en un lactante  
*Levante Médico*, 4(46): 531-3 (Artículo Original)

**VELÁZQUEZ DE CASTRO (1917)**

La química del sarampión y la escarlatina  
*Gaceta Médica del Sur*  
*Murcia Médica*, 3(24): 149-52 (Artículo No Original)

**VELÁZQUEZ DE CASTRO (1918)**

La perpleja, termolábil, electrolábil y magnetolábil, reacción Wassermann  
*Gaceta Médica del Sur*  
*Murcia Médica*, 4(38): 289-90 (Artículo No Original)

**VENEGAS, F (1918)**

Métodos de investigación aplicables al diagnóstico de la melitococia  
*Segovia Médica*  
*Murcia Médica*, 4(34): 42-7 (Artículo No Original)

**VERDES MONTENEGRO, J (1916)**

Un caso de aspergilosis pulmonar  
*Murcia Médica*, 2(10): 12-5 (Artículo Original)

**VERDES MONTENEGRO, J (1916)**

Sobre un caso de quiste hidatídico de pulmón  
*Murcia Médica*, 2(13): 177-81 (Artículo Original)

**VERDES MONTENEGRO, J (1916)**

Estado actual del tratamiento de la tuberculosis pulmonar [primera parte]  
Conferencia inaugural curso de 1916  
*Murcia Médica*, 2(20): 629-36 (Artículo Discurso)

**VERDES MONTENEGRO, J (1916)**

Sobre un error generalizado  
*Murcia Médica*, 2(21): 669-71 (Artículo Original)

**VERDES MONTENEGRO, J (1916)**

Estado actual del tratamiento de la tuberculosis pulmonar (Conclusión)  
Conferencia inaugural curso de 1916  
*Murcia Médica*, 2(21): 694-702 (Artículo Discurso)

**VERDES MONTENEGRO, J (1917)**

Sobre la hemoptisis  
*Segovia Médica*  
*Murcia Médica*, 3(30): 512-4 (Artículo No Original)

**VILA BARBERÁ, R (1931)**

Prerriñón y riñón en el metabolismo del agua  
Discurso Academia de Medicina de Valencia  
*Levante Médico*, 4(47): 607-18 (Artículo Discurso)

**VITAL AZA (1918)**

Onanismo infantil por vulvo-vaginitis gonocócica  
*Revista Clínica de los Hospitales*  
*Murcia Médica*, 4(34): 37-41 (Artículo No Original)

**VIZCAÍNO, JM (1931)**

Contribución al estudio de las estrecheces del recto  
*Levante Médico*, 4(44): 409-34 (Artículo Original)

**VON HAYECK, H (1926)**

Encuesta de tuberculosis. ¿Quimioterapia? ¿Inmunoterapia?  
*Tuberculosis*  
*Revista de Tisiología y Especialidades*, 8(68): 15-9 (Artículo No Original)

**WEILER, ES (1930)**

Dispepsia diabética pseudo-ulcerosa  
*Revista Médica del Rosario*  
*Levante Médico*, 3(25): 79-83 (Artículo No Original)

**WELSCH, H; LECHA-MARZO, A (1916)**

Investigaciones sobre la patogenia de las equimosis endocardíacas  
*Murcia Médica*, 2(16): 371-6 (Artículo Original)

**WHITE, WC (1922)**

La clave del problema de la tuberculosis [primera parte]  
*Revista Internacional de Sanidad*  
*Revista de Tisiología y Especialidades*, 4(20): 18-20 (Artículo No Original)

**WHITE, WC (1922)**

La clave del problema de la tuberculosis [conclusión]  
*Revista Internacional de Sanidad*  
*Revista de Tisiología y Especialidades*, 4(21): 32-6 (Artículo No Original)

**YAGÜE Y ESPINOSA, JL (1929)**

Tratamiento de la úlcera gastro-duodenal con vacuna anti-alfa  
*Boletín Médico de Lérida*  
*Levante Médico*, 2(15): 153-7 (Artículo No Original)

**ZENO, L (1928)**

La ligadura de las carótidas externas en el tratamiento del cáncer de la lengua  
*Actualidad Médica*  
*Levante Médico*, 1(11): 647-51 (Artículo No Original)



## **X.-ESTUDIO PROSOPOGRÁFICO.**



Se ha realizado un estudio prosopográfico de once médicos murcianos, que han sido los responsables directivos de las tres revistas estudiadas, así como algunos de los autores más relevantes que publican artículos científicos en las mismas.

Se ha estudiado a los tres directores de *Murcia Médica*, únicos directivos que figuraron en la revista: Guillamón Conesa, Martínez Ladrón de Guevara, y Sánchez Pozuelos. De *Revista de Tisiología y Especialidades* solo se ha averiguado quien fue su director -Martínez Ladrón de Guevara-, y no se han encontrado datos con otros integrantes de la misma. *Levante Médico* sí contó con otros directivos, además de su director -también Martínez Ladrón de Guevara-. Tres de ellos fueron murcianos y uno granadino. Como “secretarios de redacción” aparecen: Ramón Sánchez Parra en todos los números de la revista; Francisco Giner Hernández acompañando al anterior desde el número 25; y Fidel Fernández Martínez, únicamente en el primer número por motivos desconocidos, acompañando al primero. La biografía de Fidel Fernández ha sido reseñada en el texto (“nota 171”). El otro directivo que ha presentado *Levante Médico* ha sido José Egea López, responsable en todos los números de “Sección Científica”.

Entre los autores murcianos más relevantes que publicaron artículos en las revistas estudiadas se han elegido cinco médicos, que son: Laureano Albaladejo Cerdán, Laureano Albaladejo García, Francisco Ayuso Andréu, Raimundo Muñoz Sánchez y José Pérez Mateos.



## X.1.-ALBALADEJO CERDÁN, LAUREANO.



NACIMIENTO: San Javier, Murcia, 07-10-1861.

DEFUNCIÓN: Murcia, 29-01-1948.

LICENCIATURA: Madrid, 1886.

DOCTORADO: Madrid, 1900.

ESPECIALIDAD: Medicina general.

### ACTIVIDAD PROFESIONAL

1888, Médico de número por oposición del Hospital Provincial de Murcia destinado en la Sección de Dementes. 1894, ocupa la plaza de Tomás Maestre en la Sección de Medicina. 1900, Profesor de número de la Beneficencia Provincial. Director Técnico del Hospital. 1905, renuncia por incompatibilidad cargos. 1911, 1917, 1930, Director del Hospital Provincial. 1935, Decano de la Beneficencia Provincial.

1890, Académico Correspondiente de la Real de Medicina y Cirugía de Murcia. 1900, elección de Académico de Número. 1901, Académico Numerario, con discurso "Raquitismo: sus causas, patogenia y profilaxis". 1911-29, Secretario perpetuo. 1930-36, Vicepresidente. 1939-45, Presidente.

1896, Vocal Colegio de Médicos de la Provincia de Murcia. 1908, 1910, Presidente de la Sección Profesional. 1914-17, Presidente del Colegio.

1897-1900, Médico civil de número de la Comisión mixta de Reclutamiento.

1897, Vocal y organizador del IX Congreso Internacional de Higiene y Demografía.

1897-1900, Vocal de la Junta Provincial de Sanidad.

1899, Vocal de la Junta Local de Prisiones de Murcia.

1900-31, Subdelegado de Medicina.

1900, Vocal del Tribunal de oposiciones a las plazas de médicos de la Beneficencia provincial.

1905, Vocal de la Junta Antituberculosa de Murcia desde su creación, presidente de la comisión de dicha Junta "Higiene pública anti tuberculosa".

1905, 1916, Diputado provincial de Murcia. 1907-15, Diputado Inspector del Hospital Provincial.

1913-15, Alcalde del Ayuntamiento de Murcia.

1915, Miembro de la Comisión organizadora Homenaje al Dr. Tomás Maestre en Murcia.

1931, Inspector Provincial de Sanidad durante mayo y junio, por jubilación de García Villalba, hasta que se incorporó su hijo al obtener dicha plaza por concurso.

### Condecoraciones y honores:

-1897, Cruz de Carlos III.

-Cruz de la Beneficencia.

-1947, Colegiado Honorífico del Colegio de Médicos de Murcia.

-Presidente de Honor de la Real Academia de Medicina y Cirugía de Murcia.

### Consulta privada en Murcia:

Calle San Antonio 3.

### Periodismo médico:

-Director-Fundador de: *Lectura Popular de Higiene* (1905).

-Colaborador de *Murcia Médica* (1915-18) y de *Estudios Médicos* (1920, 1924-34).

### OTRA INFORMACIÓN

-Padre de Laureano Albaladejo García, médico. Abuelo de Laureano Albaladejo Ayuso, médico.

-1893, Socio Residente de la Real Sociedad Económica de Amigos del País.

- 1909-30, Vocal de la Junta Provincial del Censo. Compromisario elección Senadores. 1932, Vocal Suplente.
- 1930, Vicepresidente primero de la Cámara Oficial de la Propiedad Urbana de la provincia.

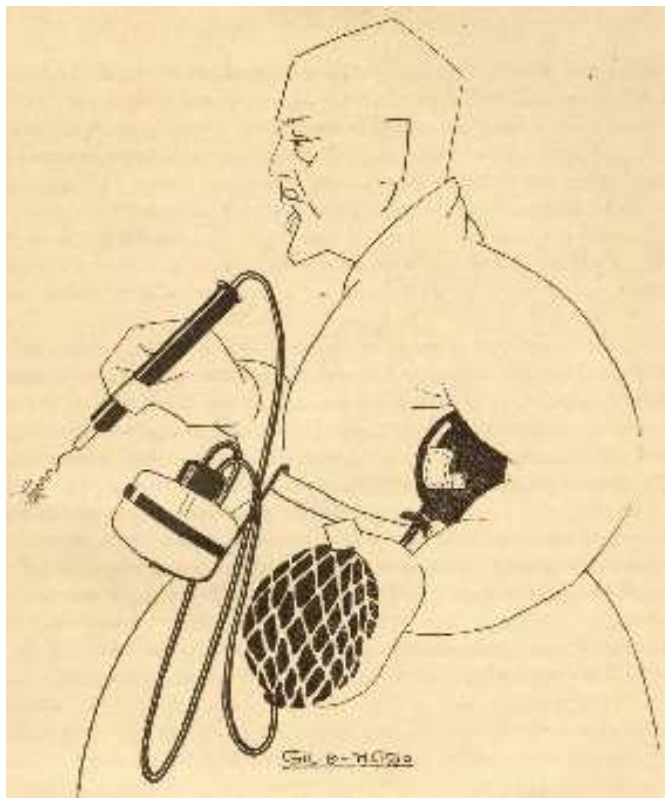
#### PUBLICACIONES

- Raquitismo: sus causas, patogenia y profilaxis*. Murcia: El Correo de Levante; 1901.
- El alcoholismo en el niño: sus causas y sus efectos*. Murcia: El Correo de Levante; 1902.
- La trichinosis en Murcia*. Madrid: Universidad Central; 1904. [Tesis doctoral].
- Estudio comparado de los procedimientos antirrábicos de los doctores Pasteur, Högyes y Ferrán, practicado en el hospital de esta ciudad*. Murcia: La Verdad; 1905.
- Estudio comparado de los procedimientos antirrábicos de los doctores Pasteur, Högyes y Ferrán, y el practicado en el Hospital Provincial de Murcia. *El Sanatorio* 1905; 1(7): 102-8.
- Refrigeraciones y lavado intestinal. *Revista Popular de Higiene* 1906; III(XXVIII): 3-5. (Conferencia en Sesión literaria de la Real Academia de Medicina y Cirugía de Murcia en mayo de 1906).
- La gripe. *Gaceta Médica de Murcia* 1907; 1(2).
- Reseña de las tareas de la Real Academia de Medicina de Murcia durante el año 1912*. Murcia: Tip. Falcón; 1913.
- Contestación a Francisco Ayuso Andréu*. Murcia: Tip. Falcón; 1913.
- Tratamiento de las fiebres tífica y paratíficas. *Murcia Médica* 1916; 2(18): 477-82.
- Memoria leída en la sesión inaugural del curso académico de 1925 en la Real Academia de Medicina y Cirugía de Murcia. *Estudios Médicos* 1925; 3(22): 3-6.
- Memoria de los trabajos llevados a cabo por la Real Academia de Medicina y Cirugía de Murcia en el año 1928. *Estudios Médicos* 1929; 7(71): 3-7.
- Estudio comparativo de las reacciones de Wassermann, Kahn y Sachs-Georgy, en 148 sueros. *Levante Médico* 1929, 2(13): 1-32.
- Memoria de la Real Academia de Medicina del distrito de Murcia leída en la sesión inaugural de 26-01-1930. *Estudios Médicos* 1930; 8(85): 61.
- Contribución al estudio de los estados hiper e hipoglucémicos. (Discurso apertura curso 1931 Real Academia de Medicina y Cirugía de Murcia). *Estudios Médicos* 1931; 9(95): 3-36; *Levante Médico* 1931; 4(39): 127-58.
- Contribución al estudio de los estados hiper e hipoglucémicos*. Murcia: Tip. La Verdad; 1931.
- Del reumatismo y sus manifestaciones cardiacas*. (Conferencia del Cursillo de Conferencias del Hospital Provincial, 13-5-1932). Murcia: [s.n.]; 1932.
- Discurso de contestación al Dr. Albaladejo Garcia*. Murcia: Edit. La Verdad; 1936.

#### FUENTES

- Expediente personal de la Real Academia de Medicina y Cirugía de Murcia, y del Colegio de Médicos de Murcia.
- Revistas médicas: *El Sanatorio* 1905; 1(7): 102; *Revista Popular de Higiene* 1906; III(XXVIII): 3; *Revista de Medicina y Farmacia* 1906; 2(11): 10; *Revista de Medicina y Farmacia* 1908; 4(31); *Gaceta Médica de Murcia*; *Murcia Médica* 1916; 2(11): 112; *Levante Médico* 1928; 1(2): 123.
- Diarios de Murcia: *Las Provincias de Levante* 1896 jun 23; *Las Provincias de Levante* 1897 ene 22; *Heraldo de Murcia* 1900 ene 09; *Heraldo de Murcia* 1900 may 17; *El Diario de Murcia* 1900 jun 16; *Las Provincias de Levante* 1900 jul 03, 17; *Las Provincias de Levante* 1901 ene 27; *El Tiempo (Ed. Mañana)* 1908 nov 22; *El Tiempo (Ed. Mañana)* 1914 sept 29; *El Tiempo (Ed. Mañana)* 1915 dic 31; *El Liberal* 1918 ene 06; *El Tiempo (Ed. Mañana)* 1918 mar 11; *La Verdad* 1920 mar 31; *El Liberal* 1920 dic 23; *El Liberal* 1924 feb 01; *La Verdad* 1931 may 23; *La Verdad* 1931 jun 07; *El Tiempo (Ed. Mañana)* 1932 feb 18; *El Tiempo (Ed. Mañana)* 1932 may 13; *El Tiempo (Ed. Mañana)* 1935 ene 20.
- Retrato de Albaladejo Cerdán: *Murcia Médica* 1916; 2(18) (véase encabezamiento).
- Caricatura de Albaladejo Cerdán: *Murcia Médica* 1918; 4(44) (figura 21).

Figura 21. Caricatura de Albaladejo Cerdán de 1918.



#### BIBLIOGRAFÍA

- Cano Benavente J. *Alcaldes de Murcia (1886/1939)*. Murcia: Ayuntamiento de Murcia; 1986.
- Gelabert Aroca E. *Contribución a la historia de la Real Academia de Medicina y Cirugía de Murcia*. Murcia: Real Academia de Medicina y Cirugía; 1982.
- Martínez Hernández A. *Historia del Hospital Provincial de Murcia* [tesis doctoral]. Murcia: Universidad; 1983.





## X.2.-ALBALADEJO GARCÍA, LAUREANO.

NACIMIENTO: Murcia, 07-02-1897.

DEFUNCIÓN: -, posterior a 1965.

LICENCIATURA: Madrid, 1918.

DOCTORADO: Madrid, 1919.

ESPECIALIDAD: Medicina general (venéreas). Epidemiología.



### ACTIVIDAD PROFESIONAL

1919, Académico Corresponsal de la Real de Medicina y Cirugía de Murcia, con trabajo “La Reacción de Abderhalden en Medicina Legal”. 1933, elegido Académico. 1936, Académico Numerario, con discurso “Contribución al estudio de la epidemiología. Ciclismo de las enfermedades e influencia estacional”.

1920-22, Vocal de la Junta de gobierno del Colegio provincial de Médicos de Murcia. 1923, Vicesecretario de la Junta de gobierno, y miembro de la sección “Comisión del Sello”.

1920, Becado por la Junta para la Ampliación de Estudios e Investigaciones Científicas marcha nueve meses a Francia y Alemania a completar su formación en dermatología y enfermedades venéreo-sifilíticas.

1922, Organizador del ciclo de conferencias en la Universidad de Murcia: “Lecciones sobre Sífilis”. Conferencia en el Colegio de Médicos: “Eiteliomas cutáneos”.

1923, Médico de la Consulta pública de la piel, venéreo y sífilis de la Policlínica Reina Victoria de la Cruz Roja de Murcia.

1924, Médico del Hospital Provincial de Murcia, por oposición, Sala décima-Dermatología y Sifiliografía y Sala décimo tercera-Higiene.

1926, Médico Forense, por oposición, en Valladolid. No ejerció.

1926, Alumno, primero en la oposición, en la Escuela Central de Sanidad del Instituto Nacional de Higiene. Secretario de Comisión Central Antipalúdica. 1927, Jefe del Servicio Central Epidemiológico. 1927-28, Becado por la Fundación Rockefeller, en la John’s Hopkins University donde obtuvo el título de Oficial Sanitario y un puesto en la Fundación, para estudiar las organizaciones sanitarias de Norteamérica. Ampliación de la Beca para Londres y Montpellier. Asignado a Ambulancia Sanitaria de Madrid. 1928, Comisionado a Granada para estudiar la Fiebre de Malta. 1929, epidemia de poliomiélitis de Madrid. Comisionado a Alicante. Médico del Cuerpo General de Inspectores Provinciales de Sanidad. 1930, Inspector Provincial de Sanidad de Tarragona. 1931-34, traslado por concurso, Inspector Provincial de Sanidad de Murcia. Jefe del Instituto Provincial de Higiene de Murcia: Desarrollo del Plan de Lucha Sanitaria contra las enfermedades evitables (anquilostoma, paludismo, tracoma y tuberculosis). 1934, traslado por concurso, Jefe Médico del Servicio de Epidemiología de la Dirección General de Sanidad. 1934, comisionado para estudiar la organización de la Higiene social de Rusia y Polonia.

1933, Discusión de la ponencia oficial “Orientaciones convenientes de la Puericultura en España” en el Congreso de Pediatría celebrado en Granada en 1933.

1941, Patente en España: “Nuevo autoinyectable”.

### Premios:

-1925, Accésit al Concurso de la Real Academia de Medicina y Cirugía de Murcia por el trabajo “Educación física general desde el punto de vista higiénico de los deportes actuales y su acción benéfica o perjudicial en el desarrollo de la juventud”.

### Consulta privada en Murcia:

-1923-25, calle Riquelme 17: “Dr Albaladejo, de las clínicas de París, Berlín y Hamburgo. Enfermedades de la Piel, Venéreas y Sifilíticas. Consulta de 10 a 1”.

#### Periodismo médico:

- Director-Fundador de: *Boletín del Instituto Provincial de Higiene de Murcia* (1931-33).
- Redactor de *Estudios Médicos* (1920, 1924-34).
- Redactor responsable de "Dermatología y Sifiliografía" de: *Noticias Médicas* (1926-36).
- Colaborador de *Levante Médico* (1928-32).

#### OTRA INFORMACIÓN

- Hijo de Laureano Albaladejo Cerdán, médico. Padre de Laureano Albaladejo Ayuso, médico.
- Sancionado, por su fidelidad al régimen republicano, finalizada la Guerra Civil.
- 1965, Testigo por la novia, en la boda, celebrada en San Jerónimo el Real de Madrid, entre Mari Luz Coromina Leboucher y José Antonio Muñoz Herrero.

#### PUBLICACIONES

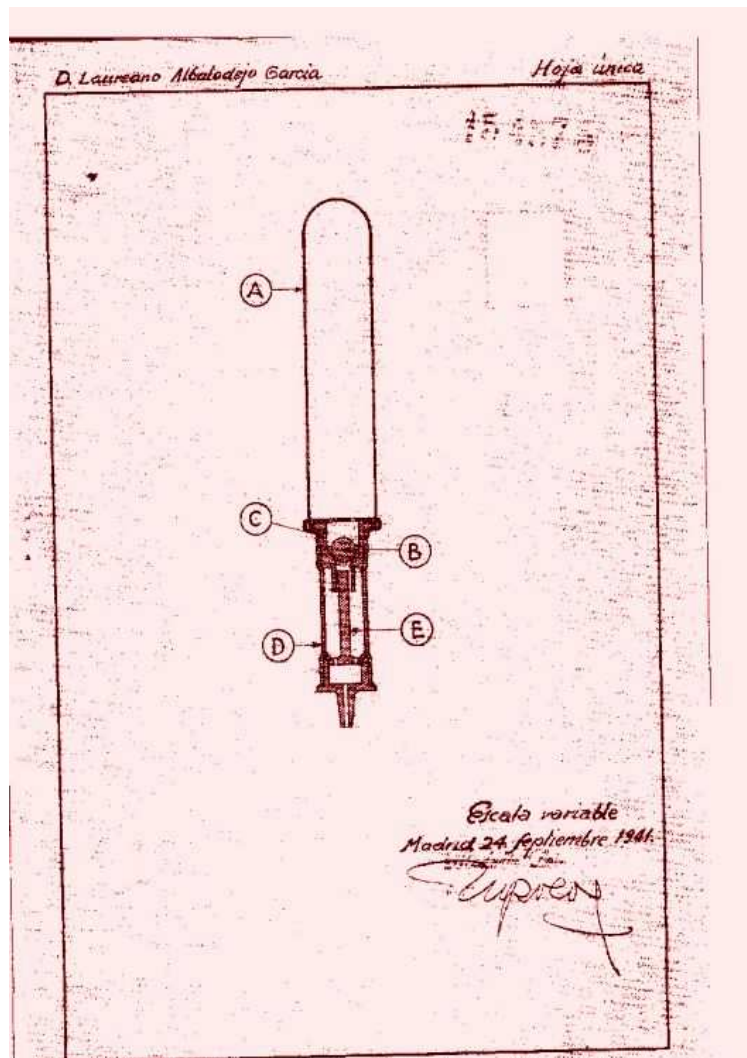
- La Reacción de Abderhalden en Medicina Legal. *Estudios Médicos* 1920; 1(4): 3-10.
- Alteraciones endocrinas que tienen su origen sifilítico. Murcia: JA Jiménez; 1920. [Tesis doctoral].
- Alteraciones endocrinas que tienen un origen sifilítico. *Estudios Médicos* 1920; 1(5): 3-17.
- La reacción de Vernes en la sífilis. *Boletín del Colegio Oficial de Médicos de la Provincia de Murcia* 1921; 2(7): 3-19.
- Epiteliomas cutáneos. *Boletín del Colegio Oficial de Médicos de la Provincia de Murcia* 1922; 3(25): 13-9.
- Epiteliomas cutáneos*. Murcia: Tip. Sánchez; 1923.
- Tres casos de alopecia areata. *Estudios Médicos* 1925; 3(25): 3-6.
- Educación física general desde el punto de vista higiénico de los deportes actuales y su acción benéfica o perjudicial en el desarrollo de la juventud. *Estudios Médicos* 1926; 4(35): 5-27.
- Evolución del concepto de la Epidemiología. *Boletín Técnico de la Dirección General de Sanidad* 1927; (8).
- Sesión literaria día 3 de julio 1929. *Estudios Médicos* 1929; 7(77): 3-6.
- Estudio comparativo de las reacciones de Wassermann, Kahn y Sachs-Georgy, en 148 sueros. *Levante Médico* 1929, 2(13): 1-32.
- Organización sanitaria de los Estados Unidos. *Boletín Técnico de la Dirección General de Sanidad* 1929; 4: 79-87.
- Estudio de la epidemia de poliomielitis infantil presentada en Madrid durante los cuatro últimos meses del año 1929. En: Servicio Epidemiológico Central. *Primera Memoria anual de los trabajos llevados a cabo por el Servicio Central. Año 1929*. Madrid: Ministerio de la Gobernación; 1930. p. 106-59.
- Estudio de la fiebre de Malta en la Malahó (Granada). *Boletín Técnico de la Dirección General de Sanidad* 1930; 5(2): 65-90.
- Estudio de la fiebre de Malta y fiebre tifoidea en Gobio Grande (Granada). *Boletín Técnico de la Dirección General de Sanidad* 1930; 5(3): 161-91.
- Contactos eficientes en las epidemias. *Levante Médico* 1931; 4(43): 349-55.
- Nuestra organización sanitaria rural. *Boletín del Instituto Provincial de Higiene de Murcia* 1932; 2(15): 3-5.
- Memoria de los trabajos de lucha antitracomatosa verificados en la provincia de Murcia durante el año 1932. *Boletín del Instituto Provincial de Higiene de Murcia* 1933; 3(25): 3-11.
- Organización Sanitaria*. Murcia: Edit. La Verdad; 1934.
- Etiología, sintomatología y epidemiología de la fiebre acuática. *Revista de Sanidad e Higiene Pública* 1935; 2: 335-45.
- Contribución al estudio de la epidemiología. Ciclismo de las enfermedades e influencia estacional*. Murcia: La Verdad SA; 1936.
- Tifus exantemático y otras rickettsiosis exantemáticas*. Madrid: Ediciones Morata; 1941.
- Nuevo autoinyectable*. Patente Española, A61. Solicitud: 24-9-1941. Concesión: 20-10-1942. Publicación concesión: 01-3-1943.

#### FUENTES

- Revistas médicas: *Boletín del Colegio Oficial de Médicos de la Provincia de Murcia* 1922; 3(25): 13; *Revista de Tisiología y Especialidades* 1926 feb; 8(69): 53; *Estudios Médicos* 1926; 4(35); *Noticias*

- Médicas* 1930; 5(52); *Levante Médico* 1931; 4(43): 349; *Noticias Médicas* 1933; 8(89): 36; *Boletín del Instituto Provincial de Higiene de Murcia* (1931-33).
- Diarios de Murcia: *El Tiempo* (Ed. Mañana) 1920 mar 11; *El Liberal* 1920 oct 26; *El Tiempo* (Ed. Mañana) 1922 feb 21; *El Tiempo* (Ed. Mañana) 1922 mar 08; *El Tiempo* (Ed. Mañana) 1923 ene 05; *La Verdad* 1923 abr 04; *La Verdad* 1923 may 19; *La Verdad* 1924 feb 01; *El Liberal* 1924 oct 26; *El Liberal* 1925 feb 24; *El Liberal* 1925 may 09; *El Tiempo* (Ed. Mañana) 1930 nov 14; El nuevo Inspector Provincial de Sanidad. *La Verdad* 1931 jun 11; *La Verdad* 1932 nov 23; *El Tiempo* (Ed. Mañana) 1934 jun 02.
- Diario nacional: *ABC* 1965 feb 08; p. 64.
- Retratos de Laureano Albaladejo García en: *Levante Médico* 1929; 2(13) (véase encabezamiento); *Suplemento de Estudios Médicos* 1931; 9(105); Albaladejo García L. *Alteraciones endocrinas que tienen un origen sifilítico*. Murcia: JA Jiménez; 1920. [Tesis doctoral].
- Patente de Laureano Albaladejo García en: <http://patentados.com/invento/nuevo-autoinyectable.html> (Consultado el 28-08-2012) (figura 22).

Figura 22. Patente de Albaladejo García “Nuevo autoinyectable”.



#### BIBLIOGRAFÍA

- Albaladejo Cerdán L. Memoria de la Real Academia de Medicina del distrito de Murcia leída en la sesión inaugural de 26-01-1930. *Estudios Médicos* 1930; 8(85): 61.
- Ballester R, Porras MI. El significado histórico de las encuestas de seroprevalencia como tecnología de laboratorio aplicada a las campañas de inmunización. El caso de la poliomielitis en España. *Asclepio* 2009; 61(1): 55-80.

- Guerra F. *La Medicina en el exilio republicano*. Alcalá de Henares: Universidad de Alcalá; 2003.
- Martínez Navarro F, Larrosa A, Páez A. Estudio de la epidemia de poliomielitis infantil presentada en Madrid durante el año 1929 por el Dr. Laureano Albaladejo. En: Martínez Pérez J et al. *La Medicina ante el nuevo milenio. Una perspectiva histórica*. Cuenca: Ed. Universidad de Castilla la Mancha; 2001. p. 963-87.
- Rodríguez Ocaña E. La intervención de la Fundación Rockefeller en la creación de la sanidad contemporánea española. *Revista Española de Salud Pública* 2000; (74): 1-12.
- Rodríguez Ocaña E, Martínez Navarro F. *Salud pública en España: De la Edad Media al siglo XXI*. Granada: Escuela Andaluza de Salud Pública; 2008.
- Sánchez García E. Figuras Médicas Regionales. Nuestros Inspectores Provinciales de Sanidad. Ilmo. Sr. D. Laureano Albaladejo García. *Suplemento de Estudios Médicos* 1931; 9(105): 2-7.

### **X.3.-AYUSO ANDRÉU, FRANCISCO.**

NACIMIENTO: Murcia, 12-05-1869

DEFUNCIÓN: Murcia, 16-11-1957

LICENCIATURA: Valladolid, 1894.

ESPECIALIDAD: Medicina general. Fisioterapia. Forense.



#### **ACTIVIDAD PROFESIONAL**

1888, Ayudante Gabinete disección Facultad de Medicina de Sevilla.

1894, Médico honorario Beneficencia Provincial de Murcia. 1895-96, Médico Titular de la villa de Alhama. 1896-98, Médico de Casa de Socorro, Murcia. 1898-1903, Médico Titular Municipio de Mazarrón. 1904, Médico de Beneficencia Municipal, Murcia, 5º distrito. 1915, Decano Cuerpo Médico Beneficencia Municipal. 1916-27, traslado al 4º distrito de Murcia. 1927, Decano de la Beneficencia Municipal. 1943, jubilación de APD.

1903, Médico Forense del Juzgado de Instrucción Distrito San Juan (Murcia). Médico del Registro Civil mismo distrito. 1948, jubilado como forense.

1904, Correspondiente Real Academia de Medicina y Cirugía de Murcia. 1913, Numerario, discurso "Intoxicaciones en general, y del opio y morfina en particular". 1913-26, Vice-Secretario, Contador. 1930-35, Secretario perpetuo.

1905, Secretario de la comisión "De Dispensarios" de la Junta Antituberculosa de Murcia desde su creación.

1906-10, Tesorero Colegio provincial de Médicos. 1914-17, 1921-36 Vicepresidente. 1918-20, Contador. 1936, Presidente. 1947, Colegiado Honorífico.

1909, Médico de la Sala de heridos del Hospital provincial.

1915, Miembro de la Comisión organizadora Homenaje al Dr. Tomás Maestre en Murcia.

1926-36, Presidente Asociación de Médicos Titulares Inspectores Municipales de Sanidad de la provincia (Junta provincial de Médicos Titulares). 1941, Secretario.

1926, Vocal Comité Ejecutivo Asociación Nacional de Médicos Titulares Inspectores Municipales de Sanidad. 1927, Tesorero.

1927-30, Secretario del Consejo General de Colegios Médicos de España.

1930, Secretario y Tesorero de Previsión Médica Nacional desde su creación. A los meses dimite.

1931, Sub-Delegado de Medicina.

1932, Médico-Director propietario Clínica San Carlos Borromeo (Murcia).

1940, Depurado sin sanción. Juez depurador de médicos.

1942, Vocal de la Mancomunidad Sanitaria.

#### **Consulta privada en Murcia:**

1894, calle Saurín 4: "Medicina general".

1911, calle Floridablanca 7, pral: "Consulta de Medicina y Cirugía: Moderno tratamiento eléctrico de todas las afecciones en general y especialmente del reuma poliarticular, parálisis, etc., por el baño hidro eléctrico a cuatro células, del Dr. Schuee. Todos los días no festivos de tres a cinco de la tarde". 1913, "Aplicaciones eléctricas de todas clases. Moderno tratamiento de las afecciones reumáticas. Baños hidro-eléctricos del Dr. Schuee. Masaje vibratorio. Termopenetración y duchas de aire caliente y frío".

1921, calle Saurín 4 (entresuelo): "Consultorio Médico-Quirúrgico: dirigido por Francisco Ayuso y José Bastarreacha: Medicina y Cirugía general. Moderno tratamiento eléctrico. Rayos X. Radioterapia. Radiología. Corrientes de alta frecuencia y tensión. Fulguración. Ozonización. Corrientes galvánicas y farádicas. Endoscopia. Galvano-caustia. Masaje eléctrico vibratorio. Baños hidro-eléctricos o electrolíticos del Dr. Schenne. Consulta todos los días de once a una y especiales a horas convencionales".

1924, calle Montijo 9: “Consulta de Medicina y Cirugía”.  
1932, Clínica San Carlos Borromeo.

#### Periodismo médico:

- Colaborador de: *Murcia Médica* (1915-18); *Estudios Médicos* (1920, 1924-34); *Boletín del Colegio Oficial de Médicos de la provincia de Murcia* (1920-1930).
- Redactor responsable de “Medicina Legal” de *Levante Médico* (1928-32).

#### PUBLICACIONES

- Las supersticiones en medicina*. Murcia: Tip. Falcón; 1913.
- Ligeras consideraciones sobre intoxicaciones en general y en especial las producidas por el opio y sus alcaloides*. Murcia: Tip. Falcón; 1913.
- La epilepsia bajo su aspecto médico-legal*. Murcia: Tip. Falcón; 1914.
- Traumatismos de la uretra. *Murcia Médica* 1918; 4(38): 241-50.
- Discurso de contestación a Martínez Torres. *Estudios Médicos* 1924; 2(10): 25-31.
- Discurso de contestación a Pérez Mateos. *Estudios Médicos* 1928; 6(67): 127-58.
- Memoria reglamentaria de los trabajos del curso 1930-31 en la Real Academia de Medicina y Cirugía de Murcia. *Estudios Médicos* 1932; 10(106).
- Reunión pública inaugural del curso académico celebrada el día 25 de febrero de 1945*. Murcia: Real Academia de Medicina de Murcia; 1945.

Figura 23. Retrato de Ayuso de 1928.



#### FUENTES

- Expediente personal de la Real Academia de Medicina y Cirugía de Murcia, y del Colegio de Médicos de Murcia.
- Revistas médicas: *Revista de Medicina y Farmacia* 1908; 4(39); *Murcia Médica* 1916; 2(21): 693; *Murcia Médica* 1917; 3(22): 58; *Murcia Médica* 1917; 3(27): 56.; *Murcia Médica* 1918 4(34): 56; *Murcia Médica* 1916; 2(10): 56; *Suplemento de Estudios Médicos* 1925; III(XXVI): I-II; *Revista de Tisiología y Especialidades* 1926 abril; 8(71): 111; *Noticias Médicas* 1926; 1(3): 58; *Noticias Médicas* 1927; 2(15): 57; *Noticias Médicas* 1927; 2(18): 54; Martínez Ladrón de Guevara. Entrevista al Dr. Ayuso Andréu. *Levante Médico* 1928; 1(2): 109-24; Martínez Ladrón de Guevara. Una entrevista con D. Francisco Ayuso. *Levante Médico* 1928; 1(3): 175-82; Egea J. Carta abierta dirigida a Francisco Ayuso Andréu. *Levante Médico* 1928; 1(7): 421-3; *Levante Médico* 1929; 2(24): 685-92; *Levante Médico* 1931; 4(40): 208.
- Diarios de Murcia: *El Liberal* 1906 sept 11; Contra la tuberculosis. *El Tiempo (Ed. Mañana)* 1908 nov 22; *El Liberal* 1912 ene 06; *El Tiempo (Ed. Mañana)* 1913 abr 05; *El Tiempo (Ed. Mañana)* 1914 sept 29; *El Tiempo (Ed. Mañana)* 1915 dic 31; *El Tiempo (Ed. Mañana)* 1921 jun 02.
- Diarios nacionales: *La Libertad* (Madrid) 1930 sep 28: 10; *La Voz* (Madrid) 1930 sep 30: 4; *El Imparcial* (Madrid) 1930 oct 11: 2.
- Retratos de Francisco Ayuso Andreu: *Murcia Médica* 1918 (véase encabezamiento); 4(38); *Levante Médico* 1928; 1(2) (figura 23).

#### BIBLIOGRAFÍA

- Cano Benavente J. *Alcaldes de Murcia. 1886/1939*. Murcia: Ayuntamiento de Murcia; 1985.
- Ferrer García P, Crespo Bascuñana G. *Estudio y Recopilación de los Discursos de Investidura presentados por los Socios Numerarios de la Real Academia de Medicina y Cirugía de Murcia y Catálogo de sus Miembros hasta 1931* [trabajo fin de carrera]. Murcia: Universidad de Murcia; 1993.

## X.4.-EGEA LÓPEZ, JOSÉ.

NACIMIENTO: Murcia, 24-09-1890.

DEFUNCIÓN: Murcia, 08-08-1951.

LICENCIATURA: Salamanca, 16-05-1916.

ESPECIALIDAD: Medicina general, patología urinaria.



### ACTIVIDAD PROFESIONAL

1918, Médico Titular Inspector Municipal de Sanidad de Murcia, distrito La Ñora.

1922, Académico Correspondiente Real de Medicina y Cirugía de Murcia.

1920, Vocal Sección Profesional Colegio Provincial de Médicos. 1923-29, Sección Comisión del sello y Presidente Sección Económica. 1932-35, Vocal Junta de Gobierno. 1945, Portavoz de médicos APD en Colegio Provincial de Médicos.

1926, Vocal Asociación de Médicos Titulares Inspectores Municipales de Sanidad de la provincia (Junta provincial de Médicos Titulares).

1930, Vicesecretario de Previsión Médica Nacional desde su creación. 1930-36, Secretario y Tesorero de Previsión Médica Nacional. 1932, Delegado II Asamblea de Previsión Médica Nacional.

1930, Vicesecretario del Consejo General de Colegios Médicos de España. 1930-34, Secretario y Tesorero.

1939-44, Diputado visitador del Hospital Provincial de Murcia.

1940, Miembro de la Comisión Gestora de la Diputación Provincial.

1944, Delegado de médicos de Asistencia Pública Domiciliaria (APD) en Junta de Mancomunidades de Municipios. 1946, Tesorero-Contador.



Consulta privada en Murcia:

1925, calle Santa Teresa 32: "Medicina general. Secretas. Urinarias. De 10 a 1. Teléfono 150".

Periodismo médico:

-Redactor responsable de "Urología" de: *Murcia Médica* (1915-18)

-Redactor de *Polytechnicum* (1916-22).

-Responsable de "Sección Profesional" de: *Levante Médico* (1928-32).

-Colaborador, propuesto en 1929 por el vicepresidente del Colegio de Médicos -Ayuso Andréu- para Director, de *Boletín del Colegio Oficial de Médicos de la Provincia de Murcia* (1920-30).

OTRA INFORMACIÓN

-1913-14, Vocal de Juventud Conservadora de Murcia.

-1944-46. Opositor a ingreso en el Magisterio Nacional en listado provisional de convocatoria de 20 de marzo de 1944. Publicado en: *B.O.E.* 1946 may 08; (128): 3959.

Figura 24. Caricatura de Egea López de 1931.

### PUBLICACIONES

-¿Otra contribución más? *Boletín del Colegio Oficial de Médicos de la Provincia de Murcia* 1925; 6(58): 1-2.

-Carta abierta dirigida a Francisco Ayuso Andréu. *Levante Médico* 1928; 1(7): 421-3.

#### FUENTES

- Revistas médicas: *Murcia Médica*, 1918; 4(35): 110; *Polytechnicum*; *Boletín del Colegio Oficial de Médicos de la Provincia de Murcia* 1925; 6(58); *Levante Médico* 1928; 1(7): 421; *España Médica* 1930 nov 15.
- Diarios de Murcia: *El Tiempo (Ed. Mañana)* 1918 oct 09; *El Liberal* 1920 oct 26; *El Tiempo (Ed. Mañana)* 1923 ene 05; *El Liberal* 1925 feb 24; *El Liberal* 1934 oct 30; *Hoja Oficial de Cartagena* 1940 jun 11.
- Diarios nacionales: *La Época* (Madrid) 1914 ene 04; *La Libertad* (Madrid) 1930 sep 28: 10; *La Voz* (Madrid) 1930 sep 30: 4; *El Imparcial* (Madrid) 1930 oct 11: 2; *La Época* (Madrid) 1931 ene 05; *La Libertad* (Madrid) 1934 jun 08: 10; *La Voz* (Madrid) 1934 jun 09: 7; *B.O.E.* 1946 may 08; (128): 3959.
- Caricaturas de Egea López en: *Murcia Médica* 1918; 4(35): 110 (figura 25); *Boletín de la Revista Ibero-Americana de Ciencias Médicas* 1931; 6(58) (figura 24).
- Retrato de Egea López en: *La Medicina Íbera* (Madrid) 1925 ago 29 (véase encabezamiento).

Figura 25. Caricatura de José Egea López de 1918.



#### BIBLIOGRAFÍA

- Martínez Hernández A. *Historia del Hospital de San Juan de Dios*. Murcia: Real Academia de Medicina y Cirugía; 1999.



## X.5.-GINER HERNÁNDEZ, FRANCISCO.

NACIMIENTO: Murcia, 02-11-1877.

DEFUNCIÓN: Murcia, 13-05-1951.

LICENCIATURA: Valencia, 1902.

ESPECIALIDAD: Enfermedades del aparato digestivo.



### ACTIVIDAD PROFESIONAL

1903-10, Médico Titular Beneficencia Municipal de Sucina, Corvera y Valladolides.

1910, Médico de Guardia del Hospital Provincial. 1915, Médico de Número de Beneficencia Provincial de Murcia, responsable de la Consulta pública gratuita para enfermos de estómago, intestino e hígado.

1928, Jefe del Servicio de gastroenterología y nutrición del Hospital Provincial. 1932, Vocal suplente en el Tribunal para médicos interinos del Hospital.

1910, 1918, Vocal del Colegio Provincial de Médicos de Murcia. 1946-51, Presidente.

1911, Vocal de Junta Provincial de protección a la Infancia.

1915, Académico Corresponsal de la Real de Medicina y Cirugía de Murcia, con discurso "Sobre el diagnóstico precoz del cáncer del estómago". 1940, Académico Numerario, con discurso "Algunas consideraciones clínicas sobre el tratamiento de la úlcera gastro-duodenal". 1950, Secretario.

1915, Miembro de la Comisión organizadora Homenaje al Dr. Tomás Maestre en Murcia.

1916-18, 1928, Concejal Ayuntamiento de Murcia.

1923, Consulta pública de enfermedades del estómago Policlínica "Reina Victoria" de Cruz Roja de Murcia. 1935, Jefe del Dispensario de enfermedades del aparato digestivo del Dispensario-Hospital.

1929, Vocal Junta Provincial de Beneficencia.

1929, Conferencia "Importancia Fisiológica y Clínica del Cuerpo Tiroides" en el Ciclo de Conferencias de la Cruz Roja de Murcia, 23-02-1929.

1932, Conferencia "Úlcera gastroduodenal" en el Ciclo de Conferencias del Hospital Provincial, abril 1932.

Consejero de Consejo Provincial Instituto de Previsión.

### Condecoraciones:

-Medallas de Plata y de Oro de la Cruz Roja Española.

### Consulta privada en Murcia:

1920, calle San Cristóbal 5 (antigua Casa de Correos): "Enfermedades del estómago, hígado e intestinos. Teléfono 366". 1926: "Enfermedades del aparato digestivo (estómago, intestinos, hígado, etc.) y de la Nutrición (Diabetes, Gota, Reumatismo, etc.)". 1936: "Enfermedades del aparato digestivo (estómago, intestino, hígado, etc.) y de la Nutrición (Diabetes, Gota, Reumatismo, etc.). Tratamiento Quirúrgico (operación) de la úlcera de estómago; apendicitis y otras afecciones del aparato digestivo. De 11 a 1 y de 3 a 5. Teléfono 2547".

### Periodismo médico:

-Redactor responsable de "Aparato digestivo" de: *Murcia Médica* (1915-18).

-Redactor de *Estudios Médicos* (1920, 1924-34).

-Secretario de Redacción y responsable de "Aparato digestivo" de *Levante Médico* (1928-32).

### OTRA INFORMACIÓN

-1912-14, Miembro de la Junta del Patronato obrero de San José, Murcia. 1912, Conferencia "La educación y su importancia social".

-1913-15, Vicepresidente de Juventud Conservadora de Murcia. 1916, Presidente.

-1914, Director de *Patria*, órgano de la Juventud Conservadora de Murcia.

- 1919, Vice-Director de la Real Sociedad Económica de Amigos del País de Murcia. 1934, Presidente.
- 1932, Vocal suplente de la Junta Provincial del Censo electoral.
- Dirigente de la Asociación Cultural Ibero-americana.

#### PUBLICACIONES

- El metharsol en el tratamiento de la tuberculosis pulmonar. *Gaceta Médica de Murcia* 1913; 7(78): 225-32.
- Sobre el diagnóstico precoz del cáncer de estómago*. Murcia: La Patria; 1915.
- Sobre el diagnóstico precoz del cáncer de estómago. *Murcia Médica* 1915; 1(9): 327-34.
- Dispepsia pancreática*. Murcia: Tip. Jiménez; 1922.
- La peritonitis adhesiva: reflexiones clínicas. *Estudios Médicos* 1929; 7(75): 3-14; *Levante Médico* 1929; 2(19): 351-60. (Conferencia en la Real Academia de Medicina y Cirugía de Murcia, 03-6-1929).
- Por fin ... *Industria y Comercio* 1934; Extraordinario.
- Un nuevo Hospital para Murcia. *El Tiempo (Ed. Mañana, Murcia)* 1934 jul 03.

Figura 26. Caricatura de Giner Hernández de 1918.



#### FUENTES

- Expediente personal de la Real Academia de Medicina y Cirugía de Murcia, y del Colegio de Médicos de Murcia.
- Revistas médicas: *Revista de Medicina y Farmacia* 1910; 6(63); *Murcia Médica* 1918; 4(34); *Noticias Médicas* 1929; 4(38): 54; *Noticias Médicas* 1936; 11(113); *Noticias Médicas* 1936; 11(114).
- Diarios de Murcia: *El Liberal* 1910 jun 02; *El Liberal* 1911 may 06; *El Tiempo (Ed. Mañana)* 1912 dic 14; *El Liberal* 1914 feb 25; *El Tiempo (Ed. Mañana)* 1915 ene 01; *El Tiempo (Ed. Tarde)* 1915 ene 04; *El Tiempo (Ed. Tarde)* 1915 oct 30; *El Tiempo (Ed. Mañana)* 1915 nov 06, 15; *El Tiempo (Ed. Mañana)* 1915 dic 31; *El Liberal* 1916 ene 02; *El Liberal* 1919 mar 02; *Renovación* 1920 may 23; *El Tiempo (Ed. Mañana)* 1923 ene 07; *La Verdad* 1926 ene 02; *El Liberal* 1928 feb 25; *La Verdad* 1929 feb 24; *El Tiempo (Ed. Mañana)* 1932 abr 10; *El Tiempo (Ed. Mañana)* 1932 dic 11; *El Tiempo (Ed. Mañana)* 1934 jun 13; *El Liberal* 1936 feb 04; Conferencia del Dr. Luis Sardina Marín. *Radio Murcia* 1936 may 06.
- Diario nacional: *La Época* (Madrid) 1914 ene 04.

- Caricatura de Giner Hernández en: *Murcia Médica* 1918; 4(34) (figura 26).
- Retrato de Giner Hernández en: *Levante Médico* 1929; 2(19) (véase encabezamiento).

#### BIBLIOGRAFÍA

- Martínez Hernández A. Historia del Hospital de San Juan de Dios. Murcia: Real Academia de Medicina y Cirugía; 1999.

## X.6.-GUILLAMÓN CONESA, ANTONIO.

NACIMIENTO: Murcia, 07-07-1887.  
DEFUNCIÓN: Murcia, 13-10-1962.

LICENCIATURA: Madrid, 05-11-1910.  
DOCTORADO: Madrid, 1926.  
ESPECIALIDAD: Medicina general. Análisis clínicos. Tisiología.



### ACTIVIDAD PROFESIONAL

Médico Titular Inspector Municipal de Sanidad de Murcia. 1930, Médico Especialista Tisiólogo de Beneficencia Municipal, Consulta de tisiología en la Casa de Socorro. 1943, Tisiólogo Dispensario Antituberculoso Municipal de Murcia.

Médico de Guardia de la Beneficencia Provincial de Murcia.

1915, Correspondiente Real Academia de Medicina y Cirugía de Murcia. 1945, Numerario, con discurso "De re vitamínica. Evolución del concepto de vitaminas. Las carencias mínimas".

1920-23, Vocal Sección Científica Colegio Médico de Murcia.

1928, Director Oficina Sanitaria Campaña de la lucha contra la Anquilostomiasis en Murcia, Médico Jefe local. 1930, Rincón de Seca.

1940, Secretario Auxiliar Representante de los Médicos de Asistencia Pública Domiciliaria, en la Junta de Mancomunidad Sanitaria de Murcia. 1944, renuncia.

Primer vicepresidente Patronato de Protección a la Mujer de Murcia.

### Consulta privada en Murcia:

-1911, plaza de San Agustín (Lonja) 2: "Consultorio Médico Quirúrgico. De 9 a 10 gratis, de 10 a 12 particular". 1912, "Laboratorio Guillamón: análisis clínicos de orinas, esputos, sangre, jugo gástrico, heces, pus, exudados, líquido céfalo-raquídeo, Reacciones de Wassermann, Widal, etc."

-1921, calle Carril 17: "Clínica y Laboratorio, Rayos X y electroterapia. De 12 a 2".

-1925, avda. Canalejas 7 (P. Viejo): "Medicina General, Análisis Clínicos, Rayos X. De 12 a 2 y de 3 a 5. Teléfono 322".

### Periodismo médico:

-Director-Fundador de: *Murcia Médica* (1915-18) y *La Conferencia Médica* (1921-22).

-Redactor responsable de: "Biología" de *Murcia Médica* (1915-18) y "Parasitología regional" de *Levante Médico* (1928-32).

-Redactor-Jefe de *Estudios Médicos* (1920, 1924-34).

### OTRA INFORMACIÓN

-Padre de Antonio Guillamón Alcántara, médico.

-1915-16, Vocal de Juventud Conservadora de Murcia.

-Académico de número de la Real Academia Alfonso X el Sabio de Murcia. 1957, Contador.

### PUBLICACIONES

-*Cartilla antituberculosa*. Murcia: J. Jiménez; 1913.

-*Cartilla anticolérica*. Murcia: J. Jiménez; 1913.

-Sobre el desayuno de prueba para el análisis del jugo gástrico. *Murcia Médica* 1915; 1(1): 16-7.

-Fractura de rótula. *Murcia Médica* 1915; 1(2): 58-60.

-Algunas consideraciones acerca de la alexina, citasa o complemento. *Murcia Médica* 1915; 1(4): 139-41.

-A propósito de una intoxicación por la leche de cabras. *Murcia Médica* 1915; 1(6): 228-31.

-Dos casos de tétanos seguidos de curación, tratados principalmente por el ácido fénico. *Murcia Médica* 1915; 1(8): 290-7.

-Discurso de presentación de las Conferencias de *Murcia Médica* en la Real Academia de Medicina de Murcia. *Murcia Médica* 1917; 3(27): 320-4.

- Hallazgo del Kala-azar infantil en la huerta de Murcia. El primer caso de leishmaniosis comprobado en la Región. *Boletín del Colegio Oficial de Médicos de la Provincia de Murcia* 1921; 2(13): 3-11. *Revista de Tisiología y Especialidades* 1922; 4(20): 1-5.
- Hallazgo del Kala-azar infantil en la huerta de Murcia. Murcia: J Jiménez; 1922.
- La fiebre estío-otoñal observada actualmente en Murcia. *Revista de Tisiología y Especialidades* 1922; 4(21): 26-31.
- Traducción al lenguaje clínico de los análisis de orina. Cursillo en la Universidad de Murcia. *Revista de Tisiología y Especialidades* 1922; 4(26): 121-8. (continuación) *Revista de Tisiología y Especialidades* 1922; 4(27): 141-9.
- Autosueroterapia en los derrames pleuríticos. Murcia: [sn]; 1922.
- Traducción al lenguaje clínico de los análisis de orina. Murcia: J. Jiménez; 1922.
- El problema de la fiebre de Malta en Murcia bajo el punto de vista de su profilaxis. Murcia: J. Jiménez; 1923.
- Del régimen alimenticio en los diabéticos. *Noticias Médicas* 1926; 1(1): 19-24.
- Las uncinariosis en la huerta de Murcia. (Tesis doctoral). *Estudios Médicos* 1927; 5(46): 3-52.
- Las uncinariosis en la huerta de Murcia. Murcia: Gráf. Medina; 1927. [Tesis doctoral].
- El problema de la anquilostomiasis en la huerta de Murcia. *Estudios Médicos* 1927; 5(55): 3-50. *Levante Médico* 1928; 1(3): 156-64. (continuación) *Levante Médico* 1928; 1(4): 213-30. (conclusión) *Levante Médico* 1928; 1(5): 253-69.
- Campaña contra la anquilostomiasis en la huerta de Murcia. Memoria Oficina Sanitaria de Puebla de Soto. *Estudios Médicos* 1929; 6(70): 3-59.
- Campaña contra la anquilostomía en la huerta de Murcia. Murcia: La Verdad; 1929.
- Campaña contra la anquilostomiasis. Memoria Oficina Sanitaria de La Raya. *Estudios Médicos* 1930; 8(84): 3-33.
- Tracoma y tuberculosis. *Noticias Médicas* 1935; 10(107): 3-9.
- Tracoma y tuberculosis. Murcia: La verdad; 1935.
- ¿Cuál será mi vida? Murcia: Imp. Miguel Arenas; 1944.
- De re vitamina, evolución del concepto de vitaminas, las carencias mínimas. Murcia: [sn]; 1945.
- La tensión arterial. Murcia: Imp. Sánchez; 1946.

Figura 27. Caricatura de Guillamón de 1929.



#### FUENTES

- Expediente personal de la Real Academia de Medicina y Cirugía de Murcia, y del Colegio de Médicos de Murcia.
- Revistas médicas: *Murcia Médica*; *Boletín del Colegio Oficial de Médicos de la Provincia de Murcia* 1921; 2(13); *Revista de Tisiología y Especialidades* 1922; 4(20); *Estudios Médicos* 1929; VI(LXX); *Noticias Médicas* 1926; 1(1); *Levante Médico* 1928; 1(3).
- Diarios de Murcia: *El Liberal* 1911 ago 09; *El Liberal* 1911 ago 26; *El Tiempo (Ed. Tarde)* 1912 jun 24; *El Liberal* 1916 ene 02; *El Tiempo (Ed. Mañana)* 1918 oct 20; *La Verdad* 1921 jun 08; *El Tiempo (Ed. Mañana)* 1923 ene 05; *El Liberal* 1925 feb 24; *Levante Agrario* 1930 ene 12; *Levante Agrario* 1930 feb 20.
- Caricaturas de Guillamón: *Murcia Médica* 1917: 3(24) (figura 28); *Noticias Médicas* 1929; 4(41) (figura 27).
- Retrato de Guillamón: *Estudios Médicos* 1929; 6(70): 25 (véase encabezamiento).

Figura 28. Caricatura de Guillamón Conesa de 1917.



#### BIBLIOGRAFÍA

- Crónica de la Academia. *Murgetana* (Murcia) 1957; (10).
- Ferrer García P, Crespo Bascañana G. *Estudio y recopilación de los Discursos de Investidura presentados por los Socios Numerarios de la Real Academia de Medicina y Cirugía de Murcia y Catálogo de sus Miembros hasta 1931* [trabajo fin de carrera]. Murcia: Universidad de Murcia; 1993.
- Guillamon Alcántara, A. Algunas aportaciones del Doctor Antonio Guillamón Conesa a la Medicina Murciana. En: Torres Fontes y col. *De historia médica murciana. III. Los especialistas*. Murcia: Academia Alfonso X El Sabio; 1982.
- Martínez Hernández A. *Historia del Hospital de San Juan de Dios*. Murcia: Real Academia de Medicina y Cirugía; 1999.



## X.7.-MARTÍNEZ LADRÓN DE GUEVARA, JUAN ANTONIO.

NACIMIENTO: Murcia, 30-10-1887

DEFUNCIÓN: Murcia, 30-06-1943

LICENCIATURA: Salamanca, 1911.

ESPECIALIDAD: Enfermedades del pecho, 1916. Tisiología.

### ACTIVIDAD PROFESIONAL

1911, Médico del Instituto de Vacunación de Murcia. 1915-30, Director.

1915, Académico Correspondiente de las Reales Academias de Medicina y Cirugía de Murcia. 1916, de Zaragoza. 1925, de Granada.

1915-16, Médico Supernumerario de la Beneficencia Municipal, Consultor Dispensario Antituberculoso.

1916, Miembro de la Sociedad Española de especialistas del Pecho.

1918-23, 1931-32, Concejal Teniente de Alcalde de Ayuntamiento de Murcia. Presidente Comisión permanente Municipal de Beneficencia y Sanidad.

1920, 1928, Vocal Sección Científica Colegio Provincial de Médicos de Murcia. 1921-23, Vocal Junta de Gobierno. 1943, Clasificador.

1923, Consulta pública de enfermedades del pecho Policlínica “Reina Victoria” de Cruz Roja de Murcia.

1928, Director Instituto Municipal de Vacunación. Jefe Sección Antirrábica del Laboratorio Municipal de Higiene. 1930 ubicados en la nueva Casa de Socorro.

1932, Jefe Sección de Tuberculosis del Instituto Provincial de Higiene.

1932-34, Director del Hospital Provincial de Murcia.

1933, Consulta de Tuberculosis del Instituto Provincial de Puericultura (Dispensario Higiene Infantil). 1934, Servicio Rayos X.

1936, Encargado Servicios Vacunación del Instituto Provincial de Sanidad.

1936, Conferencia “Consideraciones sobre la tuberculosis en los niños” del Ciclo de conferencias organizado por la Sociedad Económica de Amigos del País, 02-03-1936.

1941, Médico encargado reconocimientos Previsión Médica Nacional para Murcia.

1942, Médico Asistencia Pública Domiciliaria para Valladolid, traslado a Corvera.

### Condecoraciones:

1918, Medalla de segunda clase de Cruz Roja Española.

### Consulta privada en Murcia:

1915, calle de Zoco: “Especialista Corazón y Pulmones. Tratamiento de tuberculosis”. “Instituto de Vacunación de Murcia. Linfa vacuna”. 1921, “Enfermedades del pecho, Rayos X y Electroterapia”.

1922, “Enfermedades del pecho, Rayos X, ozonoterapia, autocondensación, electroterapia”.

1924, calle San Lorenzo 22: “Enfermedades del pecho, Rayos X y Ozonoterapia. De 11 a 1”. 1936, “Enfermedades del pecho, tuberculosis infantil, Rayos X (portátil)”.

### Periodismo médico:

-Director-Fundador: *Murcia Médica* (1915-18), *Revista de Tisiología y Especialidades* (1919-27) y *Levante Médico* (1928-32).

-Colaborador *Gaceta Médica de Murcia* (1907-16) y *Politechnicum*. (1916-22).

-Redactor responsable de “Aparato respiratorio” de: *Murcia Médica* (1915-18) y *Levante Médico* (1928-32).


-Redactor *Estudios Médicos* (1920, 1924-34).

### OTRA INFORMACIÓN

-Sobrino de Ignacio y de Juan Antonio Martínez López, médicos murcianos.

-1913-14, Vicesecretario Juventud Conservadora de Murcia. 1915-17, Secretario.

Figura 29. Caricatura de Martínez Ladrón de Guevara de 1917.



#### PUBLICACIONES

- Curación de un caso de tuberculosis testicular tratado por tuberculina. *Murcia Médica* 1915; 1(1): 20-1.
- Asma. *Murcia Médica* 1915; 1(3): 97-103.
- La prueba tuberculínica subcutánea, como diagnóstico de la tuberculosis pulmonar. *Murcia Médica* 1915; 1(8): 298-306. (Comunicación a la Real Academia de Medicina y Cirugía de Murcia para Académico Correspondiente).
- El arsénico, la tuberculina y los tuberculosos. *Murcia Médica* 1916; 2(13): 182-9. (Comunicación a la Sociedad Española de especialistas del Pecho para ser miembro).
- El arsénico, la tuberculina y los tuberculosos*. Murcia: Tip. JA Jiménez; 1916.
- Sobre tuberculinterapia. *Murcia Médica* 1916; 2(20): 599-606.
- Bienvenida a «Estudios Médicos». *Revista de Tisiología y Especialidades* 1924 mar; 6(46).
- La tuberculosis pulmonar como enfermedad social (conclusión). *Revista de Tisiología y Especialidades* 1925; 7(59): 85-91.
- La tuberculosis pulmonar como enfermedad social*. Murcia: [s.n.]; 1925.
- Sanatorios antituberculosos. Sanatorio de España. *Revista de Tisiología y Especialidades* 1926; 8(68): 1-6. (conclusión) *Revista de Tisiología y Especialidades* 1926; 8(69): 29-37.
- Estudio sobre la rabia. *Levante Médico* 1928; 1(1): 23-40. *Estudios Médicos* 1928; 6(61): 3-22.
- Entrevista al Dr. Ayuso Andréu. *Levante Médico* 1928; 1(2): 109-24.
- Una interviú con D. Francisco Ayuso. *Levante Médico* 1928; 1(3): 175-82
- Oficinas de previsión (Lucha antituberculosa). *Levante Médico* 1932; 5(54): 203-12.
- Educación antituberculosa. *Levante Médico* 1932; 5(55): 243-60.
- La inmunidad contra la Tuberculosis (B.C.G.). *Levante Médico* 1932; 5(58): 365-404.
- La inmunidad contra la Tuberculosis (B.C.G.)*. Murcia: Tip. JA Jiménez; 1932.
- La reorganización del Hospital provincial. *El Tiempo (Ed. Mañana, Murcia)* 1934 feb 21.
- El exdirector del Hospital, señor Ladrón de Guevara, replica al presidente de la Diputación. *El Liberal* 1934 feb 21.



- Tuberculosis infantil: La infección primaria tuberculosa*. Murcia: Tip. JA Jiménez; [s.d.].
- Tuberculosis infantil: La infiltración secundaria*. Murcia: Tip. JA Jiménez; [s.d.].

#### FUENTES

- Expediente personal de la Real Academia de Medicina y Cirugía de Murcia, y del Colegio de Médicos de Murcia.
- Revistas médicas: *Murcia Médica* 1915; 1(3): 97; *Murcia Médica* 1915; 1(8): 298; *Levante Médico* 1928; 1(1); *Noticias Médicas* 1928; 3(30): 56; *Levante Médico* 1932; 5(54): 203; *Noticias Médicas* 1936; 11(110): 34.
- Diarios de Murcia: *El Liberal* 1915 ene 02; *El Tiempo (Ed. Mañana)* 1915 nov 06; *El Liberal* 1916 ene 02; *El Tiempo (Ed. Mañana)* 1918 oct 13; *El Tiempo (Ed. Mañana)* 1918 nov 09; *El Liberal* 1918 dic 18; *El Liberal* 1920 oct 16; *El Tiempo (Ed. Mañana)* 1920 nov 20; *El Tiempo (Ed. Mañana)* 1921 mar 15; *El Tiempo (Ed. Mañana)* 1923 ene 07; *El Liberal* 1923 ene 13; *El Liberal* 1924 sep 16; *El Tiempo (Ed. Mañana)* 1930 feb 28; *El Liberal* 1930 mar 02; *El Tiempo (Ed. Mañana)* 1930 mar 09; *El Tiempo (Ed. Mañana)* 1930 abr 08; *La Verdad* 1931 oct 16; *El Tiempo (Ed. Mañana)* 1932 nov 18 a 20; *El Tiempo (Ed. Mañana)* 1933 nov 14; *El Liberal* 1934 feb 18 a 23; *El Tiempo (Ed. Mañana)* 1934 feb 21 a 26; *El Liberal* 1936 ene 26; *El Tiempo (Ed. Mañana)* 1936 mar 04; *El Tiempo (Ed. Mañana)* 1936 dic 11.
- Caricatura de Martínez Ladrón de Guevara en: *Murcia Médica* 1917; 3(23) (figura 29).
- Retrato de Martínez Ladrón de Guevara en: *Levante Médico* 1930; 3(27 sic) (figura 30).

Figura 30. Laboratorio Municipal de Higiene de Murcia en 1930, aparecen los doctores Gelabert, Poveda, Aroca, Zamora, y Ladrón de Guevara, el profesor veterinario López Tello, y personal subalterno.



#### BIBLIOGRAFÍA

- Cano Benavente J. *Alcaldes de Murcia 1886/1939*. Murcia: Ayuntamiento de Murcia; 1986.
- Crespo León F. *Murcia en la España del siglo XIX. La sociedad y la medicina en la Murcia decimonónica a través de la biografía de un médico de la Beneficencia provincial: D. Benito Closa y Ponce de León*. Murcia: Real Academia de Medicina y Cirugía de Murcia; 2002.
- Ferrer García P, Crespo Bascuñana G. *Estudio y recopilación de los discursos de investidura presentados por los socios numerarios de la Real Academia de Medicina y Cirugía de Murcia y Catálogo de sus Miembros hasta 1931* [trabajo fin de carrera]. Murcia: Universidad de Murcia; 1993.
- Zubiri Vidal F. *Historia de la Real Academia de Medicina de Zaragoza*. Zaragoza: Real Academia de Medicina; 1976.

## X.7.a.-APROXIMACIÓN BIOGRÁFICA.

Juan Antonio Martínez Ladrón de Guevara nace el 30 de octubre de 1887 en la calle San Miguel de Murcia. Su padre, José Martínez López<sup>220</sup>, es comerciante y su madre es Dolores Ladrón de Guevara Atalayas. Tiene dos hermanas, Pepita y Dolores. Son sus tíos Juan Antonio Martínez López<sup>221</sup> e Ignacio Martínez López<sup>222</sup>, ambos médicos murcianos. Marcha a Valencia a iniciar sus estudios de medicina pero al poco tiempo se traslada a Salamanca donde concluye su carrera en 1911 rondando los 24 años de edad. Ese mismo año regresa a Murcia para comenzar su actividad profesional apadrinado por sus tíos.

El Instituto de Vacunación de Murcia, fundado en 1883 por Juan Antonio Martínez López junto a otros dos médicos<sup>223</sup>, va a ser un apoyo importante para el doctor Martínez Ladrón de Guevara. Adquirida la experiencia suficiente sucede a su tío en la dirección del Instituto a mediados<sup>224</sup> de 1915 al menos durante catorce años.

Con apenas cuatro años de ejercicio de la medicina en la ciudad, en marzo de 1915<sup>225</sup>, ingresa como Socio Correspondiente en la Real Academia de Medicina y Cirugía de Murcia, gracias a la comunicación *La prueba tuberculínica subcutánea, como diagnóstico de la tuberculosis pulmonar*. Consta, a partir de noviembre<sup>226</sup> del mismo año, su participación en el Cuerpo Médico de la Beneficencia Municipal de Murcia, y en el Dispensario Antituberculoso como Médico consultor. En 1916 es nombrado Académico Corresponsal de la Real de Medicina y Cirugía de Zaragoza<sup>227</sup>, y con el trabajo *El arsénico, la tuberculina y los tuberculosos* entra a formar parte como Miembro a la Sociedad Española de especialistas del Pecho. Unos años después, en 1925, la Real de Medicina y Cirugía de Granada es la tercera Academia que lo nombra como Correspondiente.

Domiciliado en la calle San Lorenzo 22 de la ciudad de Murcia, en régimen de alquiler, a finales de 1917 se inscribe en el Colegio de Médicos de la provincia, dedicándose ya en esa fecha con especial atención a la Tisiología, en la calle de Zoco.

---

<sup>220</sup> Muere a finales de agosto de 1929 (*Noticias Médicas* 1929; 4(45): 57).

<sup>221</sup> Juan Antonio Martínez López nace en Murcia en 1847, estudia en Murcia y se licencia en medicina en 1871 en Madrid. En Murcia es Médico de la Beneficencia Municipal y especialista en enfermedades de la piel. Copropietario, fundador y director del Instituto de Vacunación de Murcia. Académico de número de la Real de Medicina y Cirugía de Murcia desde 1897. Llega a ser en 1905 Presidente del Colegio de Médicos de Murcia.

<sup>222</sup> Ignacio Martínez López natural de Murcia es licenciado en medicina en 1884. Médico de la Beneficencia Municipal de Murcia. Académico de número de la Real de Medicina y Cirugía de Murcia en 1905.

<sup>223</sup> El Instituto de Vacunación de Murcia fue fundado por su tío Juan Antonio Martínez López junto a Benito Closa y a Juan López Giménez en 1883. Más información: Crespo León, *op. cit.* en nota 41.

<sup>224</sup> *Murcia Médica* 1915; 1(3): 97-103.

<sup>225</sup> *El Tiempo (Ed. Mañana, Murcia)* 1915 nov 06. Ferrer García, *op. cit.* en nota 80. p. 119.

<sup>226</sup> *Murcia Médica* 1915; 1(8): 298.

<sup>227</sup> Zubiri Vidal F. *Historia de la Real Academia de Medicina de Zaragoza*. Zaragoza: Real Academia de Medicina; 1976. p. 333-4.

Figura 31. Anuncio de Martínez Ladrón de Guevara, 1922: *Revista de Tisiología y Especialidades* 1922; 4(20).



Su consulta médica particular, primero establecida en la calle de Zoco, queda definitivamente instalada, a partir de 1924<sup>228</sup>, en San Lorenzo 22 (figura 33). Sus anuncios en la prensa especializada comienzan aludiendo a la especialidad de corazón y pulmones y al tratamiento moderno de la tuberculosis en 1915; un año y medio más tarde lo modifica e incluye: el concepto de “Consulta de enfermedades del Pecho” y su pertenencia al Dispensario Antituberculoso de Murcia y a la Sociedad Española de Especialistas en las enfermedades del pecho. A comienzo de los años veinte (figura 31) añade las prácticas diagnóstico terapéuticas con las que trabaja en su consulta: rayos X, ozonoterapia, autocondensación y electroterapia. Los aparatos sanitarios adquiridos posiblemente fueron financiados por el Ayuntamiento de Murcia como consta en la Sesión<sup>229</sup> del 15 de octubre de 1918. Desde la inauguración de la Policlínica “Reina Victoria”<sup>230</sup> de la Comisión provincial de la Cruz Roja, en enero de 1923, se encarga de la Consulta pública de enfermedades del pecho, no sabemos hasta cuándo. En 1928 incluye una nueva terapia en su publicidad, el tratamiento antirrábico, ya en la dirección de San Lorenzo 22. Otro anuncio es el del Instituto de Vacunación de Murcia, también en la calle de Zoco, con linfa vacuna en el que consta como Director en 1915. En este anuncio, dos años más tarde (figura 32), se añade la fecha de fundación del Instituto (1883), y textualmente: “Tubos y cristales de linfa-vacuna fresca y garantizada a 1’25 y 1’50 ptas. Vacunas directas en dicho Instituto, 5 pesetas”. El anuncio del Instituto ya no aparece en las revistas de 1928 en adelante. A partir de 1936<sup>231</sup> incorpora a

<sup>228</sup> *El Liberal* 1924 sep 16.

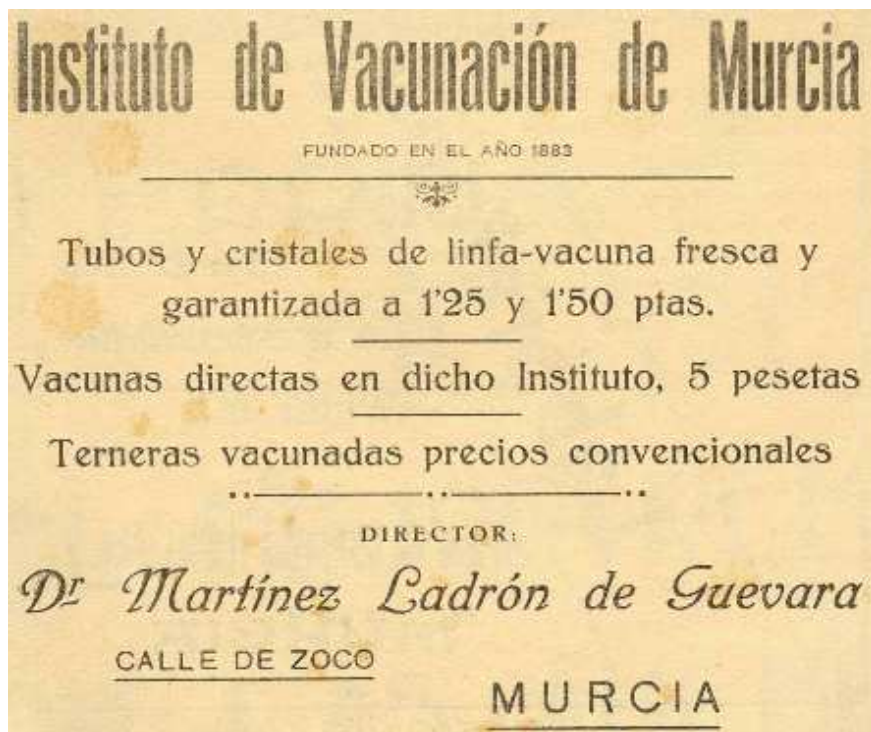
<sup>229</sup> *El Liberal* 1920 oct 16.

<sup>230</sup> *El Tiempo (Ed. Mañana, Murcia)* 1923 ene 07; *El Liberal* 1923 ene 13.

<sup>231</sup> *El Liberal* 1936 ene 26.

sus anuncios en prensa diaria local “Tuberculosis infantil”, y “Rayos X (portátil)”, una vez adquirido un aparato portátil de rayos X, no sabemos cuándo.

Figura 32. Anuncio del Instituto de Vacunación de Murcia, en: *Murcia Médica* 1917; 3(26).



En enero de 1928 consigue la jefatura de la Sección Antirrábica del Laboratorio Municipal de Higiene de Murcia<sup>232</sup>, también es Director del Instituto Municipal de Vacunación de Murcia<sup>233</sup>, ubicado desde 1930 en la nueva Casa de Socorro<sup>234</sup>, y desde junio de 1932 es Jefe de la Sección de Tuberculosis del Instituto Provincial de Higiene de Murcia<sup>235</sup>, un año después, a finales de 1933, también se encarga de la Consulta de Tuberculosis del Instituto Provincial de Puericultura (Dispensario de Higiene Infantil)<sup>236</sup>.

Por testimonios de sus familiares se conoce que contrae matrimonio con Purificación López Fernández, que atiende como profesional alguna orden de monjas de clausura en Murcia y que llega a desempeñar el cargo de presidente de las Juventudes Conservadoras de Murcia. En 1915 y 1916 forma parte de la directiva de Juventud Conservadora de Murcia como secretario, en la que también figuran médicos como José Pérez Mateos de presidente, Francisco Giner y José Sánchez Pozuelos de vicepresidentes, o Antonio Guillamón de vocal<sup>237</sup>.

---

<sup>232</sup> *Levante Médico* 1928; 1(1).

<sup>233</sup> *Noticias Médicas* 1928; 3(30): 56.

<sup>234</sup> *El Tiempo (Ed. Mañana, Murcia)* 1930 abr 08.

<sup>235</sup> *Levante Médico* 1932; 5(54): 203.

<sup>236</sup> Visita del Señor Gobernador al Instituto Provincial de Higiene. *El Tiempo (Ed. Mañana, Murcia)* 1933 nov 14.

<sup>237</sup> *El Liberal* 1915 ene 02; XIII (4706). *El Liberal de Murcia* 1916 ene 02; XIV (5068).

Su vida política es intensa pues alcanza un cargo relevante en el Ayuntamiento de Murcia al menos durante los años 1918 a 1923 y 1931 a 1932, bajo el mandato de distintos alcaldes. Sabemos que es elegido teniente de alcalde en enero de 1918 siendo presidente-alcalde Ceferino Pérez Marín, y de nuevo teniente de alcalde en mayo de 1919 con José María Hilla Sala a la cabeza del Consistorio hasta noviembre de 1920<sup>238</sup>, también los cuatro meses que dura de alcalde Francisco Serrano<sup>239</sup>. En febrero de 1921 continúa de teniente de alcalde con José Pérez Mateos<sup>240</sup> de alcalde hasta abril de 1922, y en 1923. En 1930, siendo alcalde Murphy, renuncia de su cargo de concejal por ser incompatible con el de médico de la Beneficencia<sup>241</sup>, pero en 1931 y 1932 es nuevamente Concejal presidente de la Comisión de Beneficencia y Sanidad, y está a cargo, también, del Laboratorio Municipal de Higiene<sup>242</sup>. A finales de 1932<sup>243</sup>, en concreto el 19 de noviembre, se reúne la Comisión Gestora de la Diputación Provincial para la designación, entre otros, de los presidentes de los Centros de Beneficencia. Martínez Ladrón de Guevara es propuesto, por el presidente de dicha Comisión Gestora -Alfonso Palazón Clemares-, para el cargo de Director del Hospital Provincial, que se aprueba. Poca información se ha encontrado de su labor al frente del Hospital provincial hasta febrero de 1934, fecha en la que se disuelve la Comisión Gestora de la Diputación Provincial, y, al mismo tiempo, las Juntas de Gobierno de los centros de Beneficencia, como la del Hospital<sup>244</sup>. Gracias a la gran polémica suscitada, tras el cambio de Gobierno, con el primer informe que realiza el nuevo presidente republicano de la Diputación, Pascual Murcia, de la situación de los Centros Benéficos, y de su crítica a la gestión del Hospital<sup>245</sup>, se han hallado en prensa varios artículos en los que Martínez Ladrón de Guevara<sup>246</sup> y el anterior presidente de la Diputación, Alfonso Palazón Clemares<sup>247</sup>, contestan explicando, en primera persona, las gestiones realizadas y, también, los enfermos<sup>248</sup> del

---

<sup>238</sup> Cano Benavente J. *Alcaldes de Murcia 1886/1939*. Murcia: Ayuntamiento de Murcia; 1986.

<sup>239</sup> *El Tiempo* (Ed. Mañana, Murcia) 1920 nov 20.

<sup>240</sup> *El Tiempo* (Ed. Mañana, Murcia) 1921 mar 15.

<sup>241</sup> *El Tiempo* (Ed. Mañana, Murcia) 1930 feb 28; *El Liberal* 1930 mar 02; *El Tiempo* (Ed. Mañana, Murcia) 1930 mar 09.

<sup>242</sup> *La Verdad* 1931 oct 16.

<sup>243</sup> *El Tiempo* (Ed. Mañana, Murcia) 1932 nov 18; *El Tiempo* (Ed. Mañana, Murcia) 1932 nov 20.

<sup>244</sup> *El Liberal* 1934 feb 18.

<sup>245</sup> *El Liberal* 1934 feb 18: Se reproduce un pequeño fragmento de la Sesión de la Comisión Gestora, que provoca la polémica: “[...] La presidencia da lectura a un escrito sobre la situación económica de la Diputación y de sus centros benéficos y asegurando que la situación es bastante deficiente por falta de tacto de la anterior Corporación. [...]. Se refiere después al Hospital provincial, combatiendo el régimen alimenticio que allí se ha llevado bajo los auspicios de la anterior Comisión gestora. En cuanto a la situación de este Centro hace un relato de su funcionamiento que es deplorable y de algunas obras realizadas en él que tendrán que ser destruidas por ineficaces e insuficientes además de su mala situación. Refiriéndose a los servicios dice que el Hospital ha estado funcionando sin un reglamento.”.

<sup>246</sup> La reorganización del Hospital provincial. *El Tiempo* (Ed. Mañana, Murcia) 1934 feb 21; El exdirector del Hospital, señor Ladrón de Guevara, replica al presidente de la Diputación. *El Liberal* 1934 feb 21.

<sup>247</sup> El señor Palazón responde a los ataques del nuevo Presidente. *El Liberal* 1934 feb 22 y 23 (continuación); El señor Palazón, contesta al señor Pascual Murcia. *El Tiempo* (Ed. Mañana, Murcia) 1934 feb 22, 23 (continuación), 24 (continuación), 25 (continuación) y 26 (continuación).

<sup>248</sup> La ración de los enfermos del pecho en el Hospital. *El Liberal* 1934 feb 04. El régimen alimenticio en el Hospital: Una protesta de los enfermos. *El Liberal* 1934 feb 20.

Hospital defendiendo al antiguo Director. Debido al gran valor historiográfico y documental de los artículos, se ha creído oportuno reproducir, al menos, el de Martínez Ladrón de Guevara.

*“El exdirector del Hospital, señor Ladrón de Guevara, replica al presidente de la Diputación*

*Don Juan A. Martínez Ladrón de Guevara nos pide hospitalidad para defenderse de las acusaciones que le dirigió don Antonio Pascual Murcia en la última sesión de la Comisión Gestora, y aun cuando por apremios de espacio no recogimos sus manifestaciones con la amplitud debida, nos creemos, sin embargo, obligados a otorgar a aquel lo que nos demanda, ofreciendo también al presidente de la Diputación nuestras columnas para el mismo objeto. Dice así el señor Ladrón de Guevara:*

*En la Prensa local y en la reseña de la última sesión celebrada por la Comisión Gestora de la Excma. Diputación, el señor presidente de la misma presentó una moción haciendo exposición, entre otras, de la situación en que encontró el Hospital provincial, y en la que afirma que la reorganización de este benéfico establecimiento ha sufrido un lamentable retroceso.*

*Y como yo he sido el que ha figurado al frente del Hospital, y como a lo mucho que se refiere el señor Pascual Murcia en su moción, es a actuaciones hechas por mi y a determinaciones emanadas de mi cargo, yo contrariando hasta lo más, mis decididos propósitos de no llevar a la publicidad actuaciones y gestiones personales, me veo obligado, por una sola vez, a aclarar algunos extremos contenidos en aquella moción, para completar los informes que posee el señor Pascual Murcia, y para conocimiento de todos cuantos se interesen por aquel establecimiento benéfico.*

*Sinceramente hago público que al tomar posesión del cargo de director del Hospital, en 22 de noviembre de 1932, no sentía prejuicio alguno, ni por el mencionado establecimiento, ni por nada que afectase al régimen interior de aquella casa; únicamente me guiaba el deseo de poder hacer en bien de los enfermos y del Hospital todo cuanto humanamente fuese compatible con las consignaciones asignadas por la Excma. Diputación.*

*Así mi ánimo, y a las pocas horas de mi toma de posesión, fui invitado por el entonces Decano don Cristóbal Clemares, a visitar en su compañía todas las dependencias del establecimiento, quedando desagradablemente sorprendido al visitar las enfermerías, con la queja unánime de los hospitalizados, acerca del racionado, fundamentándolo en la poca cantidad y en la repetición de alimentos de un mismo tipo en una misma comida. En mis deseos de corregir lo que pudiese ser debido a falta de una buena interpretación del racionado, dediqué casi todas las horas de mi permanencia en el Hospital, a indagar y a estudiar lo que podría hacer para corregir las quejas, llegando en mis deseos de armonía a pensar en la necesidad de ampliar la cantidad de ración. Transcurrieron días en este estudio, y las quejas seguían llegando hasta mi, unas veces directa y otras indirectamente: los enfermos del Hospital protestaban de aquel régimen alimenticio. Con los listines del racionado a la vista, me informé por entendidos en la materia, de que el costo por ración de aquel régimen no podía ser menor de tres pesetas en la forma por mí deseada, y haciendo un*

promedio de 300 raciones diarias, ascendía a la suma mensual de 27.000 pesetas: como la consignación presupuestaria era de 18.333'33, se me planteó el dilema siguiente: o continuar igual, recibiendo las constantes protestas de los hospitalizados, o liquidar con gran déficit la dicha consignación: medios uno, u otro, censurable e indeseado.

En vista de ello y antes de tomar decisión por mí solo, reuní a la Junta Rectora a la que expuse cuanto llevo dicho, proponiéndole cambiar aquel racionado por otro más sencillo, que a mi juicio pudiera dejar más satisfechos a los enfermos y que al mismo tiempo fuese más compatible con las cantidades presupuestadas. A excepción de uno de los señores componentes de la Junta; todos los demás acordaron implantar el nuevo racionado como prueba, y hacer después las variaciones totales o parciales si la práctica así lo aconsejaba. Por indicación de uno de los miembros de aquella Junta se acordó poner además un racionado especial para determinados enfermos autorizando a los médicos en estos casos a prescribir libremente aquellos alimentos que a su juicio estimasen necesarios; y a instancias mías se aceptó también poner sobrealimentación de huevos a los afectos de tuberculosis y permitirles además la elección de uno de los platos. Esto último lo fundamentaba en que siendo enfermos febricitantes muchos de ellos e inapetentes en su mayoría, habría de servir de estímulo a su apetito comer alimentos por ellos deseados. Se negó entonces mi inteligencia a comprender que nadie pudiera pensar después, que aquel razonado y humanitario deseo, había de ser interpretado en el sentido de tener «propicios» a determinados enfermos, y se negó, repito, porque en ninguno de los actos de mi vida he usado procedimientos que repudio.

Noticias han llegado al señor Pascual Murcia, que le han hecho asegurar que el Hospital estaba convertido en un zoco donde los visitantes mantenían un verdadero mercado interior en el que se vendía de todo, hasta productos farmacéuticos.

Para el desconocido autor de esta noticia, mi repulsa más enérgica por llevar a oídos de una autoridad provincial noticias inexactas. Si el hecho hubiera sido cierto, es seguro que yo habría sorprendido alguno de estos mercados, y en el supuesto de no haberlo podido hacer, me consta que médicos, practicantes, sirvientes, hermanas de la Caridad, y hasta los mismos enfermos lo habrían denunciado ante mí, ya que todo el personal es consciente de su responsabilidad y amante del deber. El autor de esta noticia desconoce los más elementales rudimentos de la ciudadanía; de haberlos conocido debió saber la obligación de denunciarlo ante la Dirección, y si esta no los sancionaba y corregía debidamente, entonces haber recurrido a la Diputación y a la Prensa toda para oprobio y vergüenza de quien consintiera inmoralidad tan manifiesta estando en el deber de subsanarlas. A fe de caballero yo aseguro al señor Pascual Murcia y a la opinión toda que jamás tuve noticias de ello en ningún momento de mi actuación. Que el director de un establecimiento no estuviese autorizado a facilitar la entrada a visitas al mismo, me pareció entonces y me sigue pareciendo ahora una cosa ilógica, y mucho más respetando en todo momento las excepciones que a determinados enfermos pudieran hacer sus respectivos médicos.

El ascensor, mejora importantísima debida a la iniciativa de mi antecesor, fue recogida por mí con todo cariño y con toda ilusión, en los comienzos de la misma. Cábeme el honor de haber puesto en esta mejora todas mis actividades y mis mejores deseos hasta verla terminada; y después hube gustosamente y con el mayor interés de intervenir con mi pequeña influencia dada por el cargo que

desempeñaba, de intervenir en la más pronta solución de que se le concediese a la Compañía de Electricidad la autorización para instalar un transformador en sitio apropiado; un transformador para proveer al Hospital de la corriente necesaria para el funcionamiento de dicho ascensor, corriente no proporcionada todavía, pero en vísperas ya de ello. En breve señor Pascual Murcia, tendremos la satisfacción, usted de presenciar la inauguración de esta instalación, y yo la de saber que se inauguró.

Dice en su moción el señor presidente de la Diputación, que en obras y reformas no se ha hecho nada y que las realizadas habrán de ser demolidas probablemente. El departamento destinado a la nueva instalación de Rayos X, fue elegido por creerlo más adecuado, ya que en el mismo estaba, y además se hizo atendiendo las indicaciones y consejos dados por el jefe de dicha sección. El despacho de los señores médicos se instaló donde está por entender varios médicos del Hospital de acuerdo conmigo, de que era el sitio más indicado para ello. No opina así el señor Pascual Murcia y ante ello solo me resta lamentar esta diferencia de criterio.

La sala de curas de urgencia fue demolida por amenazar ruina y provisionalmente se instaló donde hoy se halla, con el propósito decidido de volver a construirla de nuevo donde estaba, y por ello no se instalaron lavabos en la provisional.

Silenciadas quedaron en la moción del señor Pascual Murcia, otras obras, reformas y variaciones de servicios; silenciadas quedarían también por mi parte al no leer que lo realizado habrá de ser demolido al tratar de hacer algo racional. Sinceramente y sin reservas algunas, lamento muy de veras, por mi afecto al Hospital, que sean demolidas y vueltas a su estado anterior, la sala de contagio de hombres, las reformas introducidas en la sala de Tisiología de mujeres, la instalación de retretes, fregaderos y lavabos para uso exclusivo de los enfermos y enfermas afectos de tuberculosis, las realizadas en la sala de operaciones, las practicadas en la sala de Oftalmología, la separación de los enfermos de tracoma de las salas de Medicina general, el aislamiento de las enfermas de Higiene de aquellas otras de distinta condición moral, la separación de los enfermos de garganta, nariz y oídos, de los enfermos del estómago; obras, reformas y variaciones de servicios, hechas sin sobrepasar las cantidades presupuestadas, y en su mayoría ordenadas por los preceptos vigentes de la Sanidad española, y que han sido realizadas bajo el control del señor Inspector provincial de Sanidad.

Convencido siempre de que el cumplimiento de un deber no admite alabanzas, ni las esperaba, para sentir yo la íntima satisfacción del deber cumplido, me bastará recordar en todo momento mi actuación como director del Hospital provincial de Murcia.

**J. A. Martínez Ladrón de Guevara**<sup>249</sup>

Como se ha podido observar, Martínez Ladrón de Guevara detalla, brevemente, las actuaciones que llevó a cabo, como director del Hospital Provincial, durante los casi quince meses que estuvo en el cargo.

<sup>249</sup> *El Liberal* 1934 feb 21.



En los inicios de su labor científico periodística, asociado a otros dos jóvenes médicos murcianos, Antonio Guillamón Conesa y José Sánchez Pozuelos, también Correspondientes de la Academia de Medicina y Cirugía de Murcia, fundó *Murcia Médica*, en abril de 1915. Los tres figuran como directores-fundadores durante los cuatro años que dura esta publicación periódica hasta 1918. En 1919, emprende en solitario lo que va a ser un largo capítulo en su currículum, la fundación y la dirección de una nueva publicación periódica médica murciana, la *Revista de Tisiología y Especialidades*, en la que colabora Guillamón pero no Sánchez Pozuelos, que fue una de las dos primeras revistas médicas de tisiología fundadas en España<sup>250</sup> junto con *Archivos Españoles de Tisiología* (Barcelona). Al frente como director permanece ocho años y se convierte en un experimentado profesional en el ámbito del periodismo médico. En 1928 funda y dirige su tercera y última revista médica murciana, *Levante Médico*, que desaparece con cinco años de vida a finales de 1932.

A través de sus revistas Ladrón de Guevara establece vínculos con las instituciones con las que se va relacionando. Así se puede observar que *Murcia Médica* es el órgano oficial a partir de mayo de 1917 de la Real Academia de Medicina y Cirugía de Murcia, *Revista de Tisiología y Especialidades* a partir de abril de 1925 de la Junta Provincial Antituberculosa de Murcia y *Levante Médico* a partir de febrero de 1930 del Cuerpo Médico de la Beneficencia Municipal de Murcia.

Además figura en otras coetáneas de la época: en la redacción de *Estudios Médicos* y como colaborador en *Gaceta Médica de Murcia* y en *Politechnicum*.

Siendo Concejal del Ayuntamiento de Murcia, durante la epidemia de Gripe, que sufrió Murcia a finales de 1918, estuvo al frente de la Inspección Sanitaria como presidente de la Comisión permanente Municipal de Beneficencia y Sanidad. Con la responsabilidad de contabilizar los partes de asistencia a enfermos, defunciones y causas, altas, estufa de desinfección, denuncias, visitas de inspección y resumen de epidémicos de todos los médicos de Murcia –incluidos de Beneficencia Municipal y con ejercicio particular-, para elaborar un informe de Estado Sanitario en Murcia cada día, que se publicaba en la prensa local. Al mismo tiempo ejercía en su consulta médica particular, y asistía a las reuniones del Ayuntamiento y otras -como a la Junta Provincial de Sanidad del 11 de octubre que acudió en representación del Alcalde<sup>251</sup>-. En Sesión del Ayuntamiento del 8 de noviembre de 1918 Martínez Ladrón de Guevara recibió un voto de gracia por unanimidad de la Junta de Gobierno Municipal por su esfuerzo y trabajo en la epidemia de gripe, también fue propuesto, por los humanitarios servicios prestados en dicha epidemia, por dos periódicos locales (*El Liberal* y *El Tiempo*) para que se le otorgase la Cruz de Beneficencia<sup>252</sup>. En diciembre de ese año, fue premiado por la Asamblea Suprema de la Cruz Roja Española, en Madrid, con Medalla de segunda clase por los

---

<sup>250</sup> Sauret Valet (2008), *op. cit.* en nota 150. Guardiola E, Baños JE. *Eponimia médica catalana. Quaderns Fundació Esteve 1*; Barcelona: Fundació Esteve; 2004. p. 81-6.

<sup>251</sup> *El Tiempo* (Ed. Mañana, Murcia) 1918 oct 13.

<sup>252</sup> *El Tiempo* (Ed. Mañana, Murcia) 1918 nov 09.

trabajos realizados en la epidemia de Gripe<sup>253</sup>. En pleno apogeo de la epidemia gripal, con estas condiciones de trabajo sin descanso, Martínez Ladrón de Guevara junto a Guillamón Conesa y Sánchez Pozuelos, consiguieron editar en noviembre, el que pensamos es, por estos motivos, el último número de *Murcia Médica*.

Se ha observado que la desaparición de *Levante Médico*, en noviembre de 1932, pudo estar relacionada con las nuevas obligaciones contraídas por Martínez Ladrón de Guevara ese mismo mes, al ser designado director del Hospital provincial de Murcia. A pesar de haber combinado la dirección de sus revistas, hasta ese momento, con su consulta médica privada y sus cargos públicos previos, puede que la dirección del Hospital hubiese supuesto demasiado para Martínez Ladrón de Guevara, que se enfrentaba a un trabajo diferente y puede que más absorbente. No sabemos si mantuvo, al mismo tiempo, en funcionamiento su consulta particular durante este periodo hasta febrero de 1934.

Sin duda, es una figura relevante en el periodismo médico murciano. Como se ha visto, está vinculado al menos en seis revistas médicas de la ciudad. Es director-fundador de alguna revista médica durante el período comprendido entre 1915 y 1932 sin que exista más de un año de separación entre una y otra, es decir está al frente de alguna de sus publicaciones periódicas durante dieciocho años seguidos.

Figura 33. Anuncio de Martínez Ladrón de Guevara desde 1925: *Levante Médico* 1928; 1(1).



En 1934 es el Encargado del Servicio de Rayos X del Instituto de Puericultura (Dispensario de Higiene infantil) de Murcia<sup>254</sup>.

El 2 de marzo de 1936, incluida en el ciclo de conferencias organizado por la Sociedad Económica de Amigos del País, da una conferencia titulada “Consideraciones sobre la tuberculosis en los niños”, elegido por ser gran conocedor del tema desde el Instituto de Puericultura<sup>255</sup>.

A finales de 1936 es el encargado del Servicio de Vacunación del Instituto Provincial de Sanidad<sup>256</sup>.

---

<sup>253</sup> *El Liberal* 1918 dic 18.

<sup>254</sup> *Noticias Médicas* 1936; 11(110): 34.

<sup>255</sup> *El Tiempo (Ed. Mañana, Murcia)* 1936 mar 04.

En 1941 es nombrado Médico encargado de los reconocimientos de Previsión Médica Nacional para el Distrito Médico de Murcia.

En septiembre de 1942 toma posesión como Médico de Asistencia Pública Domiciliaria (APD) por el distrito 23 de Valladolides, unos días después cambia al distrito 20 de Corvera en virtud del Concursillo de Traslado. A finales de este año es elegido Clasificador para el año 1943 en el Colegio de Médicos de Murcia<sup>257</sup>.

Fallece el 30 de junio de 1943 a los 55 años de edad, a consecuencia de la fiebre de Malta.

---

<sup>256</sup> *El Tiempo (Ed. Mañana, Murcia)* 1936 dic 11.

<sup>257</sup> Expediente personal del Colegio Oficial de Médicos de Murcia.



## X.8.-MUÑOZ SÁNCHEZ, RAIMUNDO.

NACIMIENTO: Bullas (Murcia), 23-01-1892.

DEFUNCIÓN: Murcia, 07-02-1975.

LICENCIATURA: Madrid, 13-11-1920.

ESPECIALIDAD: Enfermedades nerviosas y mentales. Psiquiatría.

### ACTIVIDAD PROFESIONAL

-1920, Médico general, ejercicio privado en Murcia.

-Médico del Manicomio Provincial de Murcia. 1925-28, Director en funciones. 1947, Jefe Clínico.

-1931, Académico Corresponsal Real de Medicina y Cirugía de Murcia, con discurso “Síndromes epilépticos y su valoración penal”.

-1932, Consulta de enfermedades del Sistema Nervioso del Dispensario-Hospital de la Cruz Roja de Murcia. 1941-54, Presidente de la Asamblea Provincial de la Cruz Roja.

-1935, Director propietario Sanatorio Psiquiátrico Nuestra Señora de la Salud, El Palmar (Neuropsiquiátrico del Dr. Raimundo Muñoz).

-1935, Jefe del Servicio de Neuropsiquiatría de la Cruz Roja de Murcia.

### Condecoraciones y honores:

-Presidente honorario de la Asamblea Provincial de la Cruz Roja.

-1960, Gran Cruz de Beneficencia, con distintivo negro y blanco y categoría de Cruz de Segunda Clase, en 1962, con motivo de su jubilación.

-1970, Comendador de la Orden del Mérito Civil de Sanidad.

### Consulta privada en Murcia:

-1923, Plaza de Romea 9: “Clínica de enfermedades nerviosas. Tratamiento moderno. De 12 a 2 y de 4 a 6. Teléfono 289”.

-1932, Paraje La Paloma, El Palmar: “Sanatorio del Dr. Muñoz Nuestra Señora de la Salud. Para enfermos nerviosos y mentales. A seis kilómetros de la capital. Consta de tres edificios, rodeados de jardines. Hermoso parque y capilla para celebrar. Asistencia por Hermanas Salesianas. Teléfono 12 (llámese al 2209). Pensión desde 12’50 pesetas en adelante”.

-1932, Plaza de Santa Gertrudis 1: “Consulta para enfermos nerviosos y mentales. De 12 a 2 y de 3 a 6. Teléfono 2419”.

-1943, Calle Calderón de la Barca 5. “Clínica de enfermedades nerviosas y mentales”.

### Periodismo médico:

-Redactor responsable de: “Nervioso y mentales” de *Noticias Médicas* (1926-36), y “Neurología” de *Levante Médico* (1928-32).

### PUBLICACIONES

-La emetina en el tratamiento de la demencia alcohólica. *Noticias Médicas* 1926; 1(1): 48-50.

-*La pedagogía como profilaxis de las enfermedades mentales*. Murcia: Tip. San Francisco; 1927.

-La pedagogía como profilaxis de las enfermedades mentales. Conferencia Escuela Normal de Maestros de Murcia. *Noticias Médicas* 1928; 3(28): 21-34.

-Tratamiento de la epilepsia mediante las inyecciones de sulfato de magnesio y sal sódica del ácido feniletil-barbitúrico. *Estudios Médicos* 1928; 6(64): 11 págs.

-Informe de capacidad mental. *Estudios Médicos* 1928; 6(69): 15 págs. *Levante Médico* 1928; 1(10): 565-75.

-Profilaxis de las toxicomanías. Conferencia durante Semana de Higiene Mental en Escuela Normal de Maestros de Murcia, 08 de mayo 1931. *Levante Médico* 1931; 4(42): 317-34. *Estudios Médicos* 1931; 9(100): 25 págs. *Noticias Médicas* 1931; 6(65): 3-13.

-*Síndromes epilépticos [sic] y su valoración penal*. Murcia: Tip. La Verdad; 1934.

- Control interior y enfermos nerviosos*. Madrid: Gráf. Rubí; 1961.
- Reflexiones médicas y pensamientos*. Murcia: Nogués; 1969.

#### FUENTES

- Expediente personal de la Real Academia de Medicina y Cirugía de Murcia, y del Colegio de Médicos de Murcia.
- Revistas médicas: *Noticias Médicas* 1929; 4(46).
- Diarios de Murcia: *La Verdad* 1923 may 19; *El Liberal* 1925 feb 24; *La Verdad* 1932 jul 23; *La Verdad* 1932 ago 04; *La Verdad* 1932 nov 04.
- Caricaturas de Muñoz Sánchez (figura 34): *Noticias Médicas* 1929; 4(46); Historieta por Garay. *Extraordinario de La Verdad* 1929.
- Resolución de la Dirección General de Beneficencia y Obras Sociales por la que se hace pública la concesión de ingreso en la Orden Civil de Beneficencia a favor de don Raimundo Muñoz Sánchez, Médico de Murcia y Presidente honorario de la Asamblea Provincial de la Cruz Roja. *Boletín Oficial del Estado* 1960 ago 19; (199).
- Ofrenda poética. Con motivo de cumplir el eminente psiquiatra y preclaro murciano Excmo. Señor Doctor Don Raimundo Muñoz Sánchez, sus bodas de oro con la profesión y haber sido nombrado por el Caudillo de España, Comendador de la Orden del Mérito Civil de Sanidad, Murcia, 01-07-1970*. Murcia: [s. n.]; 1970.

Figura 34. Caricaturas de Muñoz Sánchez: izquierda: *Noticias Médicas* 1929; 4(46); derecha: Historieta por Garay. *Extraordinario de La Verdad* 1929.



Después ff en ca Don Raimundo Muñoz.  
Tamien lo estuvo mirando y ditaminó que tenía narastenia en la caeza.

#### BIBLIOGRAFÍA

- Muñoz Pérez R. El Sanatorio de los doctores Raimundo Muñoz. En: F Martínez Pardo et al. *Historia de la Psiquiatría Murciana*. Murcia: Imprenta Regional; 2007.

## X.9.-PÉREZ MATEOS, JOSÉ.

NACIMIENTO: Murcia, 02-09-1884.  
DEFUNCIÓN: Murcia, 16-07-1956.

LICENCIATURA: Valencia, 1906.  
DOCTORADO: Madrid, 1908.  
ESPECIALIDAD: Barcelona, Otorrinolaringología.



### ACTIVIDAD PROFESIONAL

1906, Médico con ejercicio en Murcia.  
1907-17, Médico de la Beneficencia Municipal de Murcia. 1917, excedencia.  
1908-09, Secretario de Sección Científica del Colegio de Médicos de la provincia de Murcia. 1910, Vocal Sección Científica. 1914, Vocal tercero del Colegio. 1917-20, Secretario. 1921-27, Presidente.  
1908, Encargado Secretaría de Investigación clínica de Junta Antituberculosa de Murcia. 1911, Director Laboratorio de análisis bacteriológicos del Dispensario Antituberculoso de Murcia.  
1909, Médico Auxiliar de sala de Medicina y Cirugía del Hospital Provincial de Murcia. 1910, fundador Dispensario de Otorrinolaringología del Hospital. 1924, Interino y Honorario de Sala de Laringología. 1929, plaza de especialista en otorrinolaringología del Hospital por oposición. 1931, Médico de número del Hospital. 1947, Encargado del Servicio de Otorrinolaringología del Hospital.  
1913, Socio fundador Sociedad Española de otorrinolaringología. 1945, Vicepresidente. 1956, Presidente de Honor.  
1913, Académico Corresponsal de la Real de Medicina y Cirugía de Murcia, con discurso “Progresos sobre Esofagoscopia y Traqueobroncoscopia”. 1922, elegido Académico de Número. 1928, ingreso Académico de Número, con discurso “La función auditiva y el lenguaje sonoro. El genio musical: su localización cerebral: sus caracteres psico-fisiológicos”. 1945-56, Presidente.  
1915, Miembro de la Comisión organizadora Homenaje al Dr. Tomás Maestre en Murcia.  
1918, Concejál Ayuntamiento de Murcia. 1919-21, Teniente de Alcalde. 1921-22, Alcalde.  
1919, Miembro colaborador del Instituto de Medicina Social (Madrid).  
1922, Presidente Federación Médica Regional de Levante.  
1923, Clínica de Otorrinolaringología Policlínica “Reina Victoria” de la Cruz Roja de Murcia.  
1924, Ponente II Congreso Congreso Nacional de Ciencias Médicas sobre “Ensayos sobre radiumterapia del ozena nasal”.  
1927, Profesor ayudante de clases prácticas de otorrinolaringología, Facultad de Medicina de Madrid.  
1927, Representante de España en “Collegium Oto-Rhino-Laryngologicum International” de Cröningen (Alemania).  
1927-33, 1935-36, Presidente Federación Nacional Consejo General de Colegios Médicos de España. 1933, dimite por incompatibilidad.  
1929-36, Fundador Presidente de Previsión Médica Nacional (1933, renombrada Previsión Sanitaria Nacional).  
1930, Delegado de España y países de Lengua Española y Miembro del Comité Ejecutivo de “Association Professionnelle Internationale des Médecins” (Ginebra).  
1933-34, Subsecretario de Sanidad y Beneficencia del Gobierno de España.  
1939-41, Delegado de la Jefatura de Sanidad del Gobierno de España.

### Condecoraciones:

1954, Medalla de oro de la Previsión Social, por Instituto Nacional de Previsión.  
1954, Premio Couder y Moratilla de Real Academia Nacional de Medicina.  
1956, Medalla de oro de Real Academia de Medicina de Murcia.

### Consulta privada en Murcia:

-1911, calle San Nicolás 25: “Enfermedades de la garganta, nariz y oído. Consulta de 3 a 5. Gratis en el Hospital”.

Periodismo médico:

- Director-Fundador: *Gaceta Médica de Murcia* (1907-16), *Politechnicum* (1916-22).
- Redactor de *Revista de Medicina y Farmacia* (1905-12).
- Redactor responsable de “Oto-rino-laringología” de *Levante Médico* (1928-32).

OTRA INFORMACIÓN

- Sobrino de Vicente Mateos, médico.
- 1907, Director del Sexteto «Thader». Compositor de “Alma española”, dedicada a la Infanta de España, María Isabel de Borbón, en su visita a Murcia. 1909, Compositor sinfonía estrenada en Barcelona.
- 1908, Premio de poesía “Certamen del Centenario de la Independencia”.
- 1910, Miembro Fundador de Juventud Conservadora de Murcia. 1913-17, Presidente.
- Vicepresidente Sociedad obrera de enseñanza Fomento de las Artes (Madrid).
- 1912, Vicepresidente Círculo de Bellas Artes de Murcia.
- Académico Correspondiente de la Real de Bellas Artes de San Fernando.
- 1919, Fundador del Conservatorio de Murcia.
- Miembro Honorario Asociación de Médicos, Escritores y Artistas.
- 1940-56, Fundador Presidente Real Academia Alfonso X el Sabio de Murcia.

PUBLICACIONES

- Diagnóstico precoz de la tuberculosis, contribución al estudio de la oftalmo-reacción* [tesis doctoral]. Murcia: Imp. Moderna; 1908.
- Progresos sobre Esofagoscopia y Traqueobroncoscopia*. Murcia: [s.n.]; 1913. (Comunicación a la Real Academia de Medicina y Cirugía de Murcia, Académico Correspondiente).
- Algunas aplicaciones de los Metil-Arsinatos de sosa y hierro en la práctica dermo-sifiliográfica y otorrinolaringológica. *Gaceta Médica de Murcia* 1913; 7(70): 1-23.
- Varios casos de intervenciones endolaríngeas por el procedimiento de laringoscopia en suspensión de Killiam. *Murcia Médica* 1915 oct; 1(7): 250-55. *Gaceta Médica de Murcia* 1915 nov; 9(104): 281-7. *Polytechnicum* 1919; 11(137): 325-32.
- Contribución al estudio de las fracturas de la nariz y su tratamiento. *Gaceta Médica de Murcia* 1916 dic; 10(111): 1-12. *Archivos Latinos de Laringología y Otología* 1916; [s.d.].
- El tratamiento de la sordera por el método electrofónico de reeducación auditiva. *Polytechnicum* 1917. *Archivos Latinos de Laringología y Otología* 1917; [s.d.].
- Extracción de cuerpos extraños del esófago. *Polytechnicum* 1918. *España Médica* 1918; [s.d.].
- Caso notable de tolerancia esofágica –cuerpo extraño (moneda)- seis años detenida en el esófago. Comunicación I Congreso Nacional de Medicina, 1919. *Polytechnicum* 1919; 11(138): 397-404.
- Cuerpo extraño (sanguijuela) adherido a los primeros anillos de la tráquea y extraído por la laringoscopia en suspensión. *España Médica* 1919; 10(348): 6-7.
- Las piezas dentarias en el esófago y su extracción esofagoscópica. Comunicación I Congreso Nacional de Medicina, 1919. *Polytechnicum* 1919; 11(139): 421-30. *Revista Española de Laringología* 1919.
- El problema de la Sanidad Pública. *Extraordinario La Verdad* 1924 ene; p. 58-61.
- ¿*Debe fundarse una mutual médica de Levante?* Murcia: Tip. Sánchez; 1924.
- Ensayos sobre radiumterapia del ozena nasal. Comunicación II Congreso Nacional de Ciencias Médicas de Sevilla, 1924. *Estudios Médicos* 1924; 2(20). *Revista Española de Laringología* 1924.
- Un caso raro de ozena traqueal tratado por vacunoterapia local*. Comunicación a la Real Academia de Medicina y Cirugía de Murcia. Murcia; 1924.
- Primeros ensayos de vacunoterapia local en procesos traqueobronquiales por inyecciones endotraqueales de emulsiones bacterianas. Comunicación al I Congreso de la Asociación Hispano-Americana de Oto-rino-laringología, Zaragoza. *Estudios Médicos* 1925; 3(26).
- Nuevas experiencias sobre radiumterapia de la ozena*. Comunicación al I Congreso de la Asociación Hispano-Americana de Oto-rino-laringología, Zaragoza; 1925.
- La antro-aticetomía sin plastia*. Conferencia en la Asociación Médico Quirúrgica de Murcia, Salón de actos del Colegio de Médicos. Murcia; 1925.
- Contribución al estudio de la patogenia del tímpano azul. *Estudios Médicos* 1926; 4(42).
- Falsas afecciones pulmonares de origen nasofaríngeo. *Boletín del Colegio Oficial de Médicos de la Provincia de Murcia* 1926; 7(69): 1-5.



- Problemas de acústica fisiológica*. Memoria redactada para su discusión en las oposiciones a la Cátedra de Otorrinolaringología de la Facultad de Madrid; 1926.
- Pseudohemoptisis de origen buconasofaríngeo. *Boletín del Colegio Oficial de Médicos de la Provincia de Murcia* 1926; 7(69 sic=70): 1-6.
- La función auditiva y el lenguaje sonoro. El genio musical: su localización cerebral: sus caracteres psicofisiológicos [primera parte]. (Discurso recepción Real Academia de Medicina y Cirugía de Murcia). *Estudios Médicos* 1928; 6(66). [conclusión]. *Estudios Médicos* 1928; 6(67): 75-126.
- La función auditiva y el lenguaje sonoro. El genio musical: su localización cerebral: sus caracteres psicofisiológicos*. Murcia: Real Academia de Medicina y Cirugía; 1928.
- Concepto actual de las supuraciones del ático. *Estudios Médicos* 1930; 8(85): 3-9.

#### FUENTES

- Expediente personal de la Real Academia de Medicina y Cirugía de Murcia, y del Colegio de Médicos de Murcia.
- Revistas médicas: *Revista de Medicina y Farmacia* 1907; 3(2); *Revista de Medicina y Farmacia* 1908; 4(31); *Revista de Medicina y Farmacia* 1908; 4(38); *Revista de Medicina y Farmacia* 1910; 6(63); *Gaceta Médica de Murcia* 1914; 8(91); *Murcia Médica* 1918; 4(34); *Boletín del Colegio Oficial de Médicos de la Provincia de Murcia*; *Polytechnicum*; *Noticias Médicas* 1927; 2(23): 57; *Estudios Médicos* 1928; 6(67): 127-58; *Levante Médico* 1929; 2(14); *Levante Médico* 1929; 2(24): 685; *Levante Médico* 1931; 4(36): 47-60; *Noticias Médicas* 1933; 8(96): 52.
- Diarios de Murcia: *El Liberal* 1905 ago 29; *El Liberal* 1906 mar 20; *El Liberal* 1906 jun 19; *El Liberal* 1906 nov 04; *El Demócrata* 1907 jul 22; *Región de Levante* 1907 oct 08; *El Liberal* 1908 abr 12; *El Tiempo (Ed. Mañana)* 1908 dic 11; *El Liberal* 1911 ene 02; *El Liberal* 1911 dic 28; *El Tiempo (Ed. Mañana)* 1914 sep 29; *El Tiempo (Ed. Mañana)* 1915 dic 31; *El Liberal* 1916 ene 02; *La Verdad* 1920 ene 10; *El Tiempo (Ed. Mañana)* 1921 nov 02; *El Tiempo (Ed. Mañana)* 1923 ene 05; *La Verdad* 1924 feb 01; *Extraordinario de La Verdad* 1929.
- Caricaturas de Pérez Mateos (figura 35): Historieta por Garay. *Extraordinario de La Verdad* 1929; *Boletín de la Revista Íbero-Americana de Ciencias Médicas* 1931; 6(58).
- Retratos de Pérez Mateos en: *La Esfera (Madrid)* 1921 mar 12; 8(375): 2 (véase encabezamiento); Las oficinas de la Previsión Médica Nacional. *España Médica* 1930 nov; 16-8; Cano Benavente J. *Alcaldes de Murcia (1886/1939)*. Murcia: Ayuntamiento de Murcia; 1986.

Figura 35. Caricaturas de Pérez Mateos: izquierda: Historieta por Garay. *Extraordinario de La Verdad* 1929; derecha: *Boletín de la Revista Íbero-Americana de Ciencias Médicas* 1931; 6(58).



Lo llevé en ca Pérez Mateos; le miró la campanilla, y me dijo que tenía, una cosa así como si fuera una trompeta en el oído.



#### BIBLIOGRAFÍA

- El Dr. Pérez Mateos y la Previsión Médica Nacional. *Levante Médico* 1931; 4(36): 47-8.
- Ayuso Andréu F. Discurso de contestación a Pérez Mateos. *Estudios Médicos* 1928; 6(67): 127-58.

- Cano Benavente J. *Alcaldes de Murcia (1886/1939)*. Murcia: Ayuntamiento de Murcia; 1986.
- García Medina, V. *La institucionalización de la radiología en la región murciana (1896-1950)* [tesis de licenciatura]. Murcia: Universidad de Murcia; 1981.
- Martínez Hernández, A. *Historia del Hospital de San Juan de Dios*. Murcia: Real Academia de Medicina y Cirugía de Murcia; 1999.
- Martínez García, F. *Apuntes Históricos sobre el desarrollo de la Otorrinolaringología en la Región de Murcia (1881-1987)* [tesis doctoral]. Murcia: Universidad de Murcia; 1998.
- Sociedad Española de Médicos Escritores. *II Encuentro Cultural de la Sociedad Española de Médicos Escritores: lema, humanismo y medicina: en homenaje-recuerdo al Dr. Pérez Mateos: 1-2 octubre de 1984*. Murcia: Previsión Sanitaria Nacional; 1984.

## X.10.-SÁNCHEZ PARRA, RAMÓN.

(también SÁNCHEZ-PARRA GARCÍA, RAMÓN).

NACIMIENTO: Murcia, 26-9-1896.

DEFUNCIÓN: Murcia, 27-10-1987.

LICENCIATURA: Salamanca, 1917.

DOCTORADO: Madrid.

ESPECIALIDAD: Sevilla, Cirugía general.



### ACTIVIDAD PROFESIONAL

1917, Académico Correspondiente de Real de Medicina y Cirugía de Murcia. 1933, elegido Académico de Número. 1944, Ingreso como Académico de Número, con discurso "Estado actual de la Urografía". 1951, Secretario. 1967-79, Presidente.

1919, Médico honorario Beneficencia Provincial con derecho a asistir a las clínicas, en especial a la del Dr. Jesús Quesada. Cirujano del Hospital Provincial de Murcia. 1924, Nombramiento Médico del Hospital Sala de Vías urinarias. Jefe de Servicio Cirugía general. 1958-61, Director Hospital Provincial.

1920, Cirujano de la Plaza de Toros de Orihuela. 1922, Cirujano de la Plaza de Toros "La Condomina" de Murcia. 1939, Cirujano jefe de Plaza de Toros de Murcia.

1920-22, Vicesecretario de la Junta de Gobierno y Miembro de la Sección "Comisión del Sello" del Colegio provincial de Médicos de Murcia. 1923, Vocal de Junta de Gobierno y Vocal de la Sección de Federaciones.

1923, Consulta pública de cirugía general Policlínica Hospital "Reina Victoria" de Cruz Roja de Murcia.

1926, Curso de Ampliación de Estudios de Cirugía en París, mayo a julio.

1930-84, Director del Sanatorio de Nuestra Señora del Perpetuo Socorro.

Médico de la Prisión Provincial de Murcia.

1955, Socio de Honor de Sociedad Médica de Levante, con discurso "Cirugía de la próstata".

1955, Miembro Numerario del Comité Directivo Español de la Sociedad Internacional de Urología, nombrado en el X Congreso, Atenas 10-18 abril 1955.

1965, Conferencia "Lesiones del aparato urinario en los accidentes de tráfico" en la Real Academia de Medicina y Cirugía de Murcia, 16-11-1965.

### Condecoraciones:

-1927, Cruz de Plata de Cruz Roja Española. 1929, Cruz de Oro.

-1967, Encomienda de la Orden de Sanidad.

### Consulta privada en Murcia y Sanatorio:

-calle Selgas 11: 1925, "Cirugía general. De 12 a 2. Teléfono 785". 1931, "Sanatorio de Nuestra Señora del Perpetuo Socorro. Director: Dr. Ramón Sánchez Parra, Cirujano del Hospital Provincial. Clínica de Cirugía General. Amplió Quirófano (Sala de Operaciones) con espléndida iluminación natural que aumenta la luz focal eléctrica. Cuarto de baño, calefacción central en todo el edificio, habitaciones individuales, Comedor, Sala de visitas, etc. Estancias para operados con esmerada asistencia, y para las personas de su familia, que lo deseen. Operaciones, Rayos X, Rayos ultravioletas, Corrientes eléctricas, Endoscopia, etc. Consulta de 12 a 2. Especial para accidentes de trabajo de 4 a 5. Teléfonos: Consulta 1505; Sanatorio 2513; Particular 2431".

### Periodismo médico:

-Redactor *Estudios Médicos* (1920, 1924-34).

-Secretario de Redacción y responsable de "Cirugía general" de *Levante Médico* (1928-32).

#### OTRA INFORMACIÓN

- Hijo de Emilio Sánchez García, médico. Hermano de Emilio Sánchez Parra, médico pediatra. Padre de Ramón Sánchez-Parra Jaén, médico.
- Maestro Nacional.
- 1942, Fundador Presidente de Cofradía del Santísimo Cristo del Refugio.

#### PUBLICACIONES

- Divagaciones sobre un caso de quiste hidatídico de bíceps braquial. *Murcia Médica* 1918; 4(35): 79-84. (Comunicación a la Real Academia de Medicina y Cirugía de Murcia para Académico Correspondiente).
- Tratamiento de las quebraduras. *Boletín del Colegio Oficial de Médicos de la Provincia de Murcia* 1921.
- La Raquianestesia en Cirugía. *Boletín del Colegio Oficial de Médicos de la Provincia de Murcia* 1922; (19). (Conferencia en el Colegio de Médicos de Murcia, 31-05-1922).
- Desde París. Actividades Médicas. *La Verdad* 1926 jul 07.
- Cartas sin valor de mi excursión científica a los hospitales de París*. Murcia: La Verdad; 1926.
- Un caso de quiste de páncreas. *Levante Médico* 1928; 1(12): 689-91.
- Tratamiento de las hemorragias. Conferencia en la Cruz Roja. *Levante Médico* 1930; 3(25): 61-71.
- Dos casos de bocio tratados quirúrgicamente. *Estudios Médicos* 1931; 9(94): 3-10. (Conferencia en la Real Academia de Medicina y Cirugía de Murcia, 02-04-1930).
- La gangrena gaseosa. *Estudios Médicos* 1932; 10(106): 5-9.
- Estado actual de la Urografía*. Murcia: Real Academia de Medicina y Cirugía; 1944.
- Cirugía de los viejos*. Murcia: Vda. de Arenas; 1948.
- La cirugía y el cirujano*. Murcia: Vda. de Arenas; 1956. (Conferencia en la Real Academia de Medicina y Cirugía de Murcia).

#### FUENTES

- Expediente personal de la Real Academia de Medicina y Cirugía de Murcia.
- Revistas médicas: *Murcia Médica* 1918; 4(35); *Noticias Médicas* 1927; 2(15); *Levante Médico* (1928-32); *Estudios Médicos* 1931; 9(94); *Estudios Médicos* 1932; 10(106).
- Diarios de Murcia: *El Tiempo* (Ed. Mañana) 1917 jun 01; *El Liberal* 1919 abr 05; *El Liberal* 1920 jun 01; *El Tiempo* (Ed. Mañana) 1920 oct 27; *El Tiempo* (Ed. Mañana) 1921 nov 02; *La Verdad* 1922 jun 02; *El Tiempo* (Ed. Mañana) 1922 jun 27; *La Verdad* 1922 sep 09; *La Verdad* 1922 sep 20; *Extraordinario La Verdad* 1923: 72; *El Tiempo* (Ed. Mañana) 1923 ene 05; Inauguración de la Policlínica "Reina Victoria". *El Tiempo* (Ed. Mañana) 1923 ene 07; *La Verdad* 1924 feb 01; *El Tiempo* (Ed. Mañana) 1924 ago 20; *El Liberal* 1925 feb 19; *La Verdad* 1926 jul 07; *El Tiempo* (Ed. Mañana) 1926 jul 30; *La Verdad* 1928 may 09; *El Tiempo* (Ed. Mañana) 1930 ene 23; *La Verdad* 1930 abr 03; *La Verdad* 1931 sep 16.
- Retrato de Ramón Sánchez Parra en: *Levante Médico* 1930; 3(25 sic) (véase encabezamiento).
- Sesión homenaje al Dr. D. Ramón Sánchez-Parra García y al Dr. D. Emilio Sánchez-Parra García con motivo de celebrar sus Bodas de Plata de ingreso como académicos numerarios, el 27 de febrero de 1944; Murcia 27 febrero de 1969*. Murcia: Real Academia de Medicina y Cirugía; 1969.

#### BIBLIOGRAFÍA

- Asensi Artiga V. *Catálogo de documentos manuscritos de los siglos XIX y XX de la Real Academia de Medicina y Cirugía de Murcia*. Murcia: Real Academia de Medicina y Cirugía; 2006.
- Martínez Hernández, A. *Historia del Hospital de San Juan de Dios*. Murcia: Real Academia de Medicina y Cirugía de Murcia; 1999.
- Martínez Hernández, A; García Novalvos, A; Martínez Lozano, J. *Historia de la Traumatología y la Ortopedia en las Instituciones Murcianas*. Murcia. Asepeyo; 1999.
- Pérez Albacete M et al. Participación española en los Congresos de la Sociedad Internacional de Urología en el siglo XX. *Archivos Españoles de Urología* 2007 oct; 60(8): 1029-46.

## X.11.-SÁNCHEZ POZUELOS, JOSÉ.

NACIMIENTO: c. 1890.  
DEFUNCIÓN: 16-12-1936.

LICENCIATURA: Madrid, 1909.  
ESPECIALIDAD: Medicina general, aparato circulatorio.



### ACTIVIDAD PROFESIONAL

- 1909, Propietario y creador del específico farmacéutico “ARIVLE”, reconstituyente de las enfermedades del pulmón, preparado en depósito exclusivo en Murcia por la Farmacia Coma Martínez (calle San Pedro 1). Composición: glicerofosfato de cal, sulfoguaiacolato de potasio y arrhenal.
- 1915, Académico Correspondiente en: Real de Medicina y Cirugía de Murcia, con discurso “Algunas consideraciones sobre la fisiología del corazón”. 1917, Real de Medicina y Cirugía de Granada. 1925, Academia de Higiene de Cataluña.
- 1915, Sustituye al médico titular de la villa de Beniel durante su ausencia, que marcha en junio a Granada, (Beneficencia Municipal).
- 1920, Vocal Sección Científica del Colegio Provincial de Médicos de Murcia. 1921, Secretario Sección Científica.
- 1928-30, Alcalde interino, Segundo Teniente de Alcalde del Ayuntamiento de Murcia, Presidente Comisiones de Beneficencia y Sanidad, y de Hacienda. 1929, Director de las obras de la nueva Casa de Socorro de Murcia (Paseo del Malecón).
- 1935, Miembro de la Junta Provincial de Beneficencia.
- 1936, Condenado pena de muerte por delito de rebelión militar el 13-12-1936. Ejecutado el 16-12-1936.

### Condecoraciones y premios:

- 1909, Medalla de Oro y Diploma de Honor del Comité principal del Congreso de Sanidad de Berlín por su específico “ARIVLE” (véase figura 38).
- 1924, Premio II Congreso Nacional de Medicina (Sevilla) por su revista «Estudios Médicos».

### Consulta privada en Murcia:

- 1918, ejerce Medicina particular.

### Propietario de Farmacia y Laboratorio en Murcia:

- 1922-36, Avenida de Canalejas 2, teléfono 1212, farmacéutico Julio Sánchez Pozuelos.

### Periodismo médico:

- Director-fundador de: *Murcia Médica* (1915-18) y *Estudios Médicos* (1920, 1924-34).
- Redactor responsable “Aparato circulatorio” de: *Murcia Médica* (1915-18) y *Levante Médico* (1928-32).

### OTRA INFORMACIÓN

- Familiar de Julio Sánchez Pozuelos, farmacéutico.
- 1913, Miembro de la Junta del Patronato obrero de San José, Murcia.
- 1913-14, Vocal Juventud Conservadora de Murcia. 1915, Vicepresidente. 1916-17, Secretario.
- 1915, Director de *Patria*, órgano de la Juventud Conservadora de Murcia.
- 1920, Vocal Comisión Congregación Mariana del Patronato del Carmen.
- 1929-36, Fundador y Presidente de Asociación de Caballeros Carmelitanos.
- 1930-36, Mayordomo de la Cofradía de la Sangre. 1935, Vice-Secretario.
- 1930-34, Iniciador y tesorero del Homenaje al ingeniero Cierva Codornú, por suscripción popular, para costear el busto a colocar en Jardín de Floridablanca, y una lápida de bronce que dará nombre a una plaza en Murcia. 1935, Colocación lápida que da el nombre Cierva Codornú a la Plaza del Rollo.
- 1932, Director de *El Barrio del Carmen*, periódico mensual editado por los Caballeros Carmelitanos.

-1933, Militante del Comité provincial de “Acción Popular Murciana”, vinculada a la CEDA.

#### PUBLICACIONES

-Arritmias. *Murcia Médica* 1915; 1(1): 17-19.

-Un caso de estrechez mitral curado con inyecciones de Fibrolixina. *Murcia Médica* 1915; 1(3): 104-5.

-Algunas consideraciones sobre la fisiología del corazón. *Murcia Médica* 1916; 2(10): 6-11.  
(Comunicación a la Real Academia de Medicina y Cirugía de Murcia, Académico Corresponsal).

-A somno surge. *Suplemento de Estudios Médicos* 1924; 2(10): 1-2.

-Labor omnia vincit. *Suplemento de Estudios Médicos* 1925; 3(22): 1-2.

-¡Cajal! *Suplemento de Estudios Médicos* 1926; 4(34): 1-3.

-Carta abierta. *Suplemento de Estudios Médicos* 1926; 4(35): 1.

-Dar buen consejo a quien lo ha menester. *Suplemento de Estudios Médicos* 1926; 4(43): 3.

-Moción de la Dirección de *Estudios Médicos* para la Medalla de Oro de la Ciudad al Excmo. Ayuntamiento de Murcia. *Suplemento de Estudios Médicos* 1928; 6(69): 1-3.

-Reglamento de la Asociación de Caballeros Carmelitanos. Murcia: [s.n.]; 1931.

Figura 36. Sánchez Pozuelos en el quirófano de la nueva Casa de Socorro de Murcia en 1930.



#### FUENTES

-Revistas médicas: *Revista de Medicina y Farmacia* 1910; 6(63); *Gaceta Médica de Murcia* 1915; 9(95); *Murcia Médica* 1916; 2(10); *Murcia Médica* 1917; 3(22); *Murcia Médica* 1918; 4(35); *Suplemento de Estudios Médicos* 1924; II(X); *Suplemento de Estudios Médicos* 1925; III(XXVII); *Estudios Médicos* 1929; VI(LXX); *Levante Médico* 1929; 2(14): 105; *Noticias Médicas* 1929; 4(39).

-Diarios de Murcia: *El Liberal* 1909 dic 07; *El Tiempo (Ed. Tarde)* 1909 dic 08; *Ciencias y Letras* 1912 jun 19; *El Tiempo (Ed. Tarde)* 1912 ago 31; *El Tiempo (Ed. Tarde)* 1913 ene 27; *El Tiempo (Ed. Tarde)* 1915 ene 01; *El Tiempo (Ed. Tarde)* 1915 ene 04; *El Tiempo (Ed. Tarde)* 1915 jun 02; *El Liberal* 1918; oct 11; *El Tiempo (Ed. Mañana)* 1922 abr 01; *La Verdad* 1922; abr 01; *La Verdad* 1929 may 19; *Levante Agrario* 1929 ago 25; *Levante Agrario* 1929 sep 08; *Levante Agrario* 1929 nov 28; *Levante Agrario* 1929 dic 15; *Levante Agrario* 1929 dic 26; *Extraordinario de La Verdad* 1930 ene; *Flores y Naranjos* 1930 ene 8; 3(38); *Levante Agrario* 1930 ene 17; *Levante Agrario* 1930 ene 26; *El Liberal* 1930 ene 31; *Levante Agrario* 1930 feb 01; *El Tiempo (Ed. Mañana)* 1930 jul 11; *El Liberal* 1930 ago 13; *El Liberal* 1930 sep 06; *El Tiempo (Ed. Mañana)* 1930 sep 21; *El Tiempo (Ed. Mañana)* 1931 jun 28; *El Tiempo (Ed. Mañana)* 1932 may 26; *El Tiempo (Ed. Mañana)* 1935 ene 31; *El Tiempo (Ed. Mañana)* 1935 feb 09; *El Tiempo (Ed. Mañana)* 1935 abr 25; *El Tiempo (Ed. Mañana)* 1936 jul 15; *El Tiempo* 1936 nov 28; *Nuestra Lucha* 1936 dic 03 a 16; *El Tiempo (Ed. Mañana)* 1936 dic 03 a 16; *El Liberal* 1936 dic 11 a 16.

-Diario nacional: *La Vanguardia* 1924 nov 12.

- Caricatura de Sánchez Pozuelos: *Murcia Médica* 1917; 3(25) (véase figura 39).
- Retratos de Sánchez Pozuelos: *Levante Agrario* 1929 sep 08 (véase figura 37); *Extraordinario de La Verdad* 1930 ene (véase encabezamiento); *Flores y Naranjos* 1930 ene 8; 3(38) (véase figura 36).

Figura 37. Sánchez Pozuelos, teniente de alcalde, (sentado en el centro) en el Ayuntamiento de Murcia despachando con el alcalde Sr. Marqués de Ordoño (sentado a la derecha) y con el Sr. Haro (de pie a la izquierda) en 1929.



Figura 38. Tres anuncios de “ARIVLE” de Sánchez Pozuelos: izquierda: *El Tiempo* (Ed. Tarde) 1912 ago 31; derecha arriba: *El Liberal* 1916 dic 17; y derecha abajo: *El Liberal* 1916 oct 16.

**EL ARIVLE**

*La importancia que el Glicerosulfato de cal, el Sulfoguaiacolato de patasia y el Arsenal han adquirido en el tratamiento de todas las enfermedades consuntivas, me ha obligado a elegirlos y agruparlos para constituir un producto farma-cológico inalterable de resultados correspondientes a las propiedades de sus componentes.*

**ARIVLE**  
**PODEROSO RECONSTITUYENTE**  
PREMIADO CON DIPLOMA DE HONOR Y MEDALLA DE ORO EN BERLÍN  
**AFECCIONES PULMONARES**

**INDICACIONES**

Mejora en alto grado a los **TUBERCULOSOS** desarrollando pulmones sanos y robustos. De éxito creciente en las bronquitis, toses, catarros crónicos y recientes y en las convalecencias por difíciles que sean. Cura radicalmente la clorosis, anemia, raquitismo, escrofulosis... etc., aumentando el peso del cuerpo un kilogramo por frasco. Muestras gratis a los Sres. médicos que lo soliciten.

DEPOSITARIO EN MURCIA:  
FARMACIA COMA MARTÍNEZ,  
SAN PEDRO 1

**ARIVLE**  
S. POZUELOS

INDISPENSABLE  
EN TODAS LAS  
**TUBERCULOSIS.**

**ARIVLE**  
S. POZUELOS

VIGOR, SALUD EN LA  
**CONSUNCION.**

Figura 39. Caricatura de Sánchez Pozuelos de 1917.



#### BIBLIOGRAFÍA

-Moreno Fernández LM. *Acción Popular Murciana. La derecha confesional murciana durante la II República*. Murcia: Secretariado de Publicaciones, Universidad de Murcia; 1987.



## **XI.-CONCLUSIONES.**



Con el presente trabajo se ha iniciado el estudio en profundidad y el conocimiento del periodismo sanitario de la Región de Murcia de manera global, centrado en las propias publicaciones científicas y en sus responsables. Se han seleccionado tres revistas, *Murcia Médica* (1915-1918), *Revista de Tisiología y Especialidades* (1919-1927) y *Levante Médico* (1928-1932), que se relacionan entre sí por uno de los directores fundadores de la primera revista y por ser consecutivas en el tiempo.

Las principales conclusiones a las que se han llegado, son las que, a continuación se enumeran:

1-Dispersas por archivos o hemerotecas de la geografía española se han hallado distintas colecciones de las revistas estudiadas. Ejemplares de *Murcia Médica* se han encontrado en: Madrid (Facultad de Medicina de la Universidad Complutense, y Hospital Universitario Infantil Niño Jesús); Murcia (Archivo Municipal, Real Academia de Medicina y Cirugía, y Unidad Docente de Historia de la Ciencia de la Universidad de Murcia); y en Santiago de Compostela (Universidad de Santiago de Compostela). De *Revista de Tisiología y Especialidades* se han encontrado únicamente en Murcia (Archivo Municipal). De *Levante Médico* existen ejemplares en: Murcia (Archivo Municipal, y Unidad Docente de Historia de la Ciencia de la Universidad de Murcia); y en Valencia (Facultad de Medicina de la Universidad de Valencia). Por lo tanto, de manera indirecta, se puede concluir que *Murcia Médica* alcanzó, en España, mayor difusión que *Levante Médico* que, a su vez ésta última, tuvo mayor difusión que *Revista de Tisiología y Especialidades*.

2-Las características formales, de edición y composición de *Murcia Médica*, *Revista de Tisiología y Especialidades* y *Levante Médico* son similares a otras revistas médicas de la misma época.

3-Como en otras revistas similares, las revistas estudiadas son vehículo de artículos originales, de reproducción de artículos de otras revistas, de noticias sociales y corporativas relacionadas con la sanidad. En las tres revistas estudiadas se han analizado los artículos científicos publicados, las reseñas y los contenidos sociales o corporativos.

4-Las publicaciones periódicas estudiadas reflejan los avances en la ciencia y la profesión médica, y difunden, como otras revistas españolas, las publicaciones nacionales en mayor medida que las extranjeras, que apenas figuran. Las líneas de trabajo de sus autores revelan las experiencias personales de los mismos, mostrando sus métodos de trabajo.

5-Los contenidos publicados en las revistas estudiadas están relacionados con los problemas epidemiológicos de Murcia de la época. Las especialidades médicas de los directores de las revistas influyen también en la edición del contenido de los artículos a publicar, puesto que coinciden con los

más frecuentes de las revistas. Además, *Murcia Médica* es dirigida por tres directores, y las otras dos revistas tienen el mismo director, cuya especialidad es la fisiología, que es uno de los de *Murcia Médica*. Otro hecho que también ha influido en los contenidos ha sido el de los intereses de la propia revista. *Murcia Médica* y *Levante Médico* son revistas de medicina, cirugía y especialidades y *Revista de Fisiología y Especialidades*, es de fisiología y especialidades. *Levante Médico* tiene la particularidad de ser la segunda época de *Revista de Fisiología y Especialidades*, así que es de especialidades centrada en fisiología.

6-Las revistas médicas actúan como nexo de unión entre los profesionales sanitarios. Divulgan la actividad de las instituciones e informan de sus progresos científicos y noticias. Cada una de las revistas estudiadas fue portavoz de una institución de la época, así *Murcia Médica* lo fue de la Real Academia de Medicina y Cirugía de Murcia, *Revista de Fisiología y Especialidades* de la Junta Provincial Antituberculosa de Murcia, y *Levante Médico* del Cuerpo Médico de la Beneficencia Municipal de Murcia. Estas son las instituciones que generan, respectivamente en cada publicación, mayor información.

7-Se han identificado otras veinticinco revistas sanitarias publicadas en la Región de Murcia entre 1881 y 1936. Para ordenarlas en su distribución cronológica se proponen tres etapas. La primera etapa, “los inicios”, en el último cuarto del siglo XIX, supone la aparición de las dos primeras publicaciones de la Región. Una segunda etapa, “de desarrollo y especialización”, se extiende desde el comienzo del siglo XX hasta 1922. El espíritu del Regeneracionismo parece hacerse presente en grupos selectos de profesionales e instituciones sanitarias que intentan sacar a Murcia del estancamiento cultural y científico y contribuir con ello al desarrollo de España. Se fundan dieciocho nuevas revistas en veintidós años. La tercera etapa, “de consolidación”, se extiende a lo largo de la Dictadura de Primo de Rivera y la República hasta la Guerra Civil. En los 13 años que van desde 1923 a 1936 se fundarán ocho nuevas revistas. Ninguna supera la Guerra Civil.

8-Los directores fundadores de *Murcia Médica* fueron tres médicos murcianos: José Sánchez Pozuelos, Antonio Guillamón Conesa y Juan Antonio Martínez Ladrón de Guevara. Fue una revista mensual de medicina, cirugía y especialidades que se editó en Murcia entre abril de 1915 y, al menos, noviembre de 1918. Fue la pionera en introducir el especialismo médico en el periodismo sanitario murciano al presentar una redacción distribuida en especialidades.

9-Además de sus contenidos científicos, en *Murcia Médica* es de destacar su aportación a la iconografía, pues entre sus páginas hay retratos fotográficos de cuarenta y cuatro médicos españoles, a los que hay que sumar otro del Príncipe de Asturias, D. Alfonso de Borbón y Battenberg. También

cuenta con diecinueve caricaturas realizadas la mayoría, excepto una, por Gil de Vicario. Los médicos caricaturados son, en su totalidad, murcianos.

10-*Murcia Médica* es el primer “órgano oficial” conocido de la Real Academia de Medicina y Cirugía de Murcia, desde mayo de 1917. “Anales de la Real Academia de Medicina y Cirugía de Murcia”, a la vez llamado “Sección Oficial”, es el espacio habilitado en *Murcia Médica* para publicar, como órgano oficial, lo relativo a la Real Academia de Medicina y Cirugía de Murcia. Esta sección de la revista representa la semilla de lo que unos años más tarde pasaría a ser publicación seriada propiedad de la Academia con el mismo título que, aún, hoy se publica.

11-Se han identificado ciento treinta autores de los artículos científicos de *Murcia Médica*. El 46,50% de los artículos científicos de *Murcia Médica* están escritos por veintidós autores, el restante 53,50% está escrito por ciento ocho autores. Los autores más productivos han resultado ser Fernández Martínez F y Rodríguez Arias B con siete registros cada uno. Con seis artículos cada uno hay cinco: Calandre L, González Aguilar F, Márquez Rodríguez M, Medina Romero F, y Verdes Montenegro J. La colaboración entre autores es muy escasa, prácticamente no existe. Así, el 96,5 % de los trabajos de *Murcia Médica* tienen una sola firma, y el 3,5 % dos firmas.

12-El único director fundador de *Revista de Tisiología y Especialidades* fue el doctor Juan Antonio Martínez Ladrón de Guevara.

13-*Revista de Tisiología y Especialidades* fue una revista, posiblemente mensual, de medicina, cirugía y especialidades que se editó en Murcia entre octubre de 1919 y, al menos, abril de 1926. En sus inicios pudo haber sido de periodicidad bimestral. Fue la primera revista del periodismo sanitario murciano que además de estar dedicada a la medicina, cirugía y especialidades “en general”, se dedicó a una especialidad en concreto, la Tisiología. Lo que supone ser la primera revista especializada del periodismo médico murciano. La siguiente fue *Radiocirugía* en 1922.

14-*Revista de Tisiología y Especialidades* fue una de las dos primeras revistas sanitarias especializadas que aparecieron en España dedicadas a la “Tisiología” en 1919, constando como tal en su título. La otra revista que también apareció en el mismo año, a falta de concretar el mes, fue *Archivos Españoles de Tisiología* (Barcelona).

15-*Revista de Tisiología y Especialidades* fue el “órgano oficial” de la Junta Provincial Antituberculosa de Murcia, al menos desde abril de 1925 hasta su desaparición. El intervalo entre septiembre de 1922 y abril de 1925 no se ha podido estudiar, así que posiblemente este nombramiento sea anterior.

16-Se han identificado veinticinco autores de los artículos científicos de *Revista de Tisiología y Especialidades*. El autor más productivo ha resultado ser Guillamón Conesa A con cuatro registros, seguido por Martínez Ladrón de Guevara y por Pastor Guillén E, con tres registros cada uno. Con dos artículos cada uno hay dos: González-Álvarez M, y White WC, el resto con un artículo cada uno. La colaboración entre autores es muy escasa, prácticamente no existe. Así, veintiocho trabajos de *Revista de Tisiología y Especialidades* tienen una sola firma (suponen el 87,5 % de todos los trabajos), tres artículos tienen dos firmas cada uno (un 9,38 %), y un registro anónimo (un 3,12 %).

17-El único director fundador de *Levante Médico* fue el doctor Juan Antonio Martínez Ladrón de Guevara.

18-*Levante Médico* fue una revista mensual de medicina, cirugía y especialidades que se editó en Murcia entre enero de 1928 y, al menos, octubre de 1932. Fue desde su inicio hasta su desaparición, según recoge su subtítulo, la “Segunda época de «Revista de Tisiología y Especialidades»”, siendo así continuadora, como hemos visto, de la que también fundase el mismo director nueve años antes.

19-Fue el primer “órgano oficial” conocido del Cuerpo Médico de la Beneficencia Municipal de Murcia, desde agosto de 1929, aunque no aparezca en su subtítulo hasta febrero de 1930, hasta su desaparición. El hecho de que su fundador desempeñara el cargo de presidente de la Beneficencia Municipal de Murcia, siendo al mismo tiempo Concejal Teniente de Alcalde unos años antes (desde 1918 hasta 1923) y un año después (desde 1931 a 1932), facilitó el acuerdo conseguido entre la revista y la Beneficencia Municipal dependiente del Ayuntamiento de Murcia.

20-Presentó una redacción distribuida en especialidades médicas, que coinciden prácticamente con las especialidades de la redacción de *Murcia Médica*, que también dirigió Martínez Ladrón de Guevara trece años antes.

21-De manera similar a *Murcia Médica*, es de destacar la iconografía, entre sus páginas hay retratos fotograbados de treinta y tres médicos españoles, a los que hay que sumar otro de grupo del personal del Laboratorio Municipal de Higiene.

22-Se han identificado ciento cincuenta y nueve autores de los artículos científicos de *Levante Médico*. El 20,13% de los artículos científicos de *Levante Médico* están escritos por treinta y dos autores, el restante 79,87% está escrito por ciento veintisiete autores. Los autores más productivos han resultado ser cuatro: Barrio de Medina; N. Calvín; García Triviño; y Martínez Ladrón de Guevara, con cuatro registros cada uno. Con tres artículos cada uno hay ocho: Alvira Lasierra; Berenguer Gimeno; Cardelles; Fernández Martínez; Guillamón; López Sancho; Mas y Magro; y Oliver Rubio. La

colaboración entre autores es muy escasa, prácticamente no existe. Así, el 95,45 % de los trabajos de *Levante Médico* tienen una sola firma, y el 4,55 % dos firmas.

23-En las tres revistas analizadas destaca su producción científica original.

-En *Murcia Médica* de las trescientos ochenta publicaciones que incluye, doscientos veintiocho (60%) han sido artículos científicos y ciento cincuenta y dos (40%) han sido reseñas. De los artículos científicos, ciento veintitrés son artículos “originales” (53,95%), sesenta y cuatro son artículos “no originales” (28,07%), y cuarenta y uno son artículos “procedentes de discursos y comunicaciones” (17,98%).

-En *Revista de Tisiología y Especialidades* se han recuperado cuarenta y ocho registros. De ellos, treinta y dos (66,66%) han sido artículos científicos y dieciséis (33,33%) han sido reseñas. De los artículos científicos, diecisiete son artículos “originales” (53,13%), seis son artículos “no originales” (18,75%), y nueve son artículos “procedentes de discursos y comunicaciones” (28,12%).

-En *Levante Médico* se han recuperado doscientos cincuenta y dos registros. De ellos, ciento noventa y ocho (78,57%) han sido artículos científicos y cincuenta y cuatro (21,43%) han sido reseñas bibliográficas. De los artículos científicos, noventa y cinco son artículos “originales” (47,98%), cuarenta y nueve son artículos “no originales” (24,75%), y cincuenta y cuatro son artículos “procedentes de discursos y comunicaciones” (27,27%).

24-En las tres revistas analizadas también ha coincidido el contenido temático y especialidad de los artículos científicos más frecuente, que ha sido el perteneciente al grupo de afecciones infecciosas, parasitarias y microbiología. Además, la tuberculosis es la enfermedad de la que más se ha escrito en los artículos científicos. Las tres revistas reflejan entre sus páginas la situación sanitaria española de la época al ser la tuberculosis la primera causa de muerte por enfermedad infecciosa en el país.

-En *Murcia Médica*, tras la tuberculosis, seguida a distancia, en segundo lugar se ha encontrado la gonococia. Como especialidades han seguido en frecuencia la neurología y la farmacología.

-En *Revista de Tisiología y Especialidades* han seguido, entre las especialidades, la neumología y la salud pública.

-En *Levante Médico* como enfermedades en segundo y tercer lugar, respectivamente, siguen también a distancia, la sífilis y el paludismo. Como especialidades han seguido la salud pública, la cirugía y la gastroenterología.

25-Se ha iniciado el estudio biográfico de los doctores Juan Antonio Martínez Ladrón de Guevara y de José Sánchez Pozuelos, ambos directores fundadores de *Murcia Médica*, y el primero, director fundador en solitario, también de *Revista de Tisiología y Especialidades* y *Levante Médico*. Del otro director fundador de *Murcia Médica*, el doctor Antonio Guillamón Conesa, y de otros médicos murcianos se ha completado el conocimiento, hasta el momento existente, de sus biografías; se trata de los doctores: Laureano Albaladejo Cerdán, Laureano Albaladejo García, Francisco Ayuso Andréu,

José Egea López, Francisco Giner Hernández, Raimundo Muñoz Sánchez, José Pérez Mateos, y Ramón Sánchez Parra.

26-El peso del periodismo médico murciano en el conjunto nacional no ha sido estudiado aún en España, ni siquiera los principales investigadores incluyen, entre sus trabajos, muchas de las revistas murcianas.



## **XII.-APÉNDICE DOCUMENTAL.**



## **XII.1.-RETRATOS QUE APARECEN EN *Murcia Médica* POR ORDEN ALFABÉTICO.**

Figura 40. Albasanz Echevarría. Nº3.



Figura 41. Barajas. Nº15.



Figura 42. Bové Piqué. Nº32 y 41.



Figura 43. Del Cañizo. Nº21.




Figura 44. Fernández Martínez. Nº16.



Figura 45. García del Real. Nº23.



Figura 46. García Triviño. Nº22.



Figura 47. Gómez Ocaña. Nº12.



Figura 48. González Aguilar. Nº44.



Figura 49. González Peláez. Nº27.



Figura 50. Doctores Gresa. Nº42.




Figura 51. Hernández-Ros. Nº28.



Figura 52. Irigoyen Arruti. Nº43.



Figura 53. Lecha Marzo. Nº17.



Figura 54. López Albo. Nº24.



Figura 55. López Sancho. Nº02.



Figura 56. Lozano Monzón. N°06.



Figura 57. Marín Agramunt. N°40.



Figura 58. Marañón Posadillo. N°35.



Figura 59. Márquez. N°05.



Figura 60. Miguel Ángel. Nº26.



Figura 61. Muñoz Urra. Nº39.



Figura 62. Navarro Blasco. Nº36.



Figura 63. Núñez García. Nº14.





Figura 64. Pastor Reig. Nº19.



Figura 65. Piga Pascual. Nº31.



Figura 66. Doctores Peset. Nº11.




Figura 67. Piquer Hernando. Nº37.



Figura 68. Príncipe de Asturias. Nº27.



Figura 69. Recasens. Nº10.



Figura 70. Rodríguez Arias. Nº30.



Figura 71. Royo González. N°04.



Figura 72. Sainz Iriondo. N°25.



Figura 73. Sánchez García. N°29.



Figura 74. Sánchez de Rivera. N°20.



Figura 75. Segarra. Nº34.



Figura 76. Verdes Montenegro. Nº13.



## XII.2.-CARICATURAS QUE APARECEN EN *Murcia Médica* POR ORDEN ALFABÉTICO.

Figura 77. Alemán. N°29.



Figura 78. Amorós. N°41.



Figura 79. Cano Soria. N°31.




Figura 80. Gallego Alcaraz. N36.

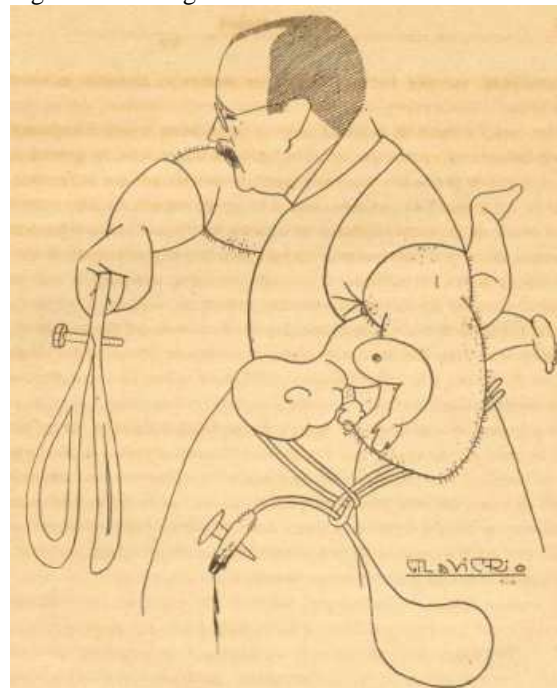


Figura 81. Hernández-Ros. N°43.



Figura 82. Medina. N°42.



Figura 83. Molina Niñirola. N°28.



Figura 84. Palazón Lacárcel. N°37.



Figura 85. Precioso Córdoba. Nº32.



Figura 86. Romero Elorriaga. Nº38.



Figura 87. Ruiz Medina. Nº30.

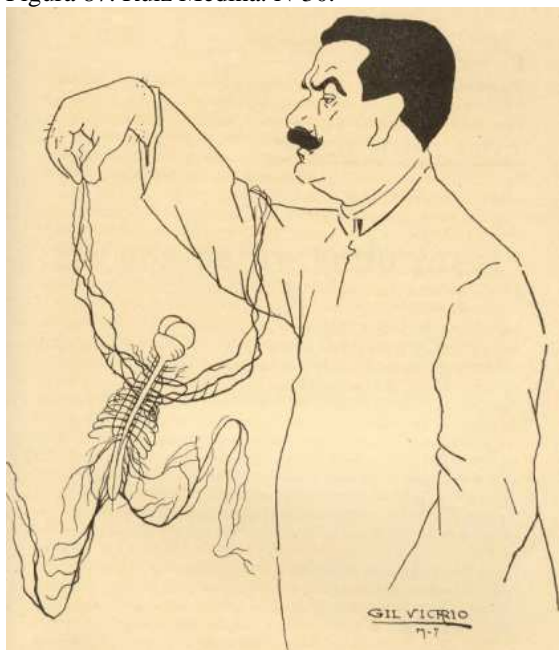


Figura 88. Sánchez Carrascosa. Nº26.

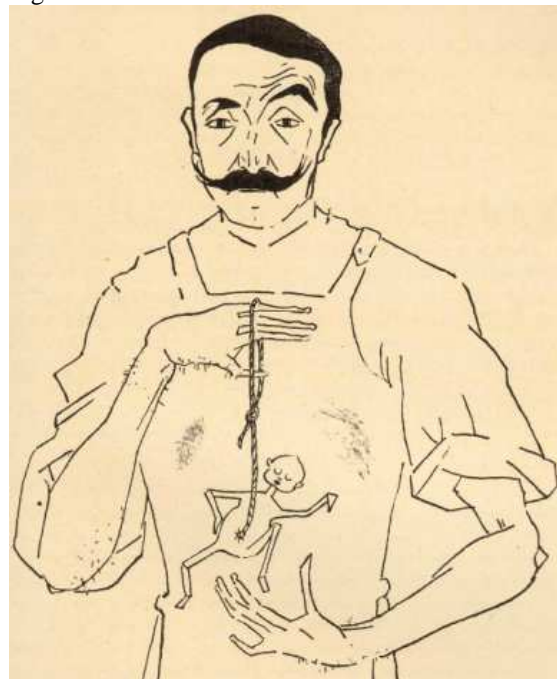


Figura 89. Vinader Mazón. N°40.





### **XII.3.-RETRATOS QUE APARECEN EN *Levante Médico* POR ORDEN ALFABÉTICO.**

Figura 90. Barajas y de Vilches. Nº05.



Figura 91. Berenguer. Nº14.



Figura 92. Buisan Pellicer. Nº25.



Figura 93. Calvín. Nº11.



Figura 94. Cilleruelo. N°32sic.



Figura 95. Fariña Guitián. N°28sic.



Figura 96. Fernández Martínez. N°12.



Figura 97. García Mansilla. N°23.



Figura 98. García Triviño. N°20.



Figura 99. Gelabert Aroca. N°22.



Figura 100. Gómez Márquez. N°33sic.



Figura 101. Horno Alcorta. N°26sic.



Figura 102. López Albo. N°04.



Figura 103. López Sancho. N°10.



Figura 104. Luque Beltrán. N°30sic.



Figura 105. Magallón. N°31sic.



Figura 106. Manero. Nº07.



Figura 107. Más Gilabert. Nº29sic.



Figura 108. Megías Manzano. Nº21.



Figura 109. Moríñigo Cascón. Nº15.



Figura 110. Murillo Palacios. N°01.



Figura 111. Navarro Blasco, A. N°06.



Figura 112. Navarro Blasco, F. N°18.



Figura 113. Noguera Moré. N°35sic.



Figura 114. Oliver Rubio. N°08.



Figura 115. Pittaluga. N°03.



Figura 116. Quemada Blanco. N°24.



Figura 117. Riosalido. N°09.



Figura 118. Sánchez Parra, E. N°17.





### **XIII.-FUENTES.**



ABC, 1965.

Albaladejo García L. *Alteraciones endocrinas que tienen un origen sifilítico*. Murcia: JA Jiménez; 1920. [Tesis doctoral].

*Boletín Oficial del Estado*, 1946, 1960.

*Blanco y Negro (Madrid)*, 1927.

*Boletín de la Revista Íbero-Americana de Ciencias Médicas*, 1931.

*Boletín del Colegio Oficial de Médicos de la Provincia de Murcia*, 1921-26.

*Boletín del Instituto Provincial de Higiene de Murcia*, 1931-33.

*Ciencias y Letras (Murcia)*, 1912.

*El Demócrata (Murcia)*, 1907.

*El Día de Cuenca*, 1919.

*El Diario de Murcia*, 1900.

*El Imparcial (Madrid)*, 1930.

*El Liberal (Murcia)*, 1905-36.

*El Sanatorio (Cartagena)*, 1905.

*El Tiempo (Murcia, Ed. Mañana)*, 1908-36.

*El Tiempo (Murcia, Ed. Tarde)*, 1909-15.

*España Médica (Madrid)*, 1930.

*Estudios Médicos*, 1920, 1924-34.

*Flores y Naranjos (Murcia)*, 1930.

*Gaceta Médica de Murcia*, 1914-15.

*Heraldo de Murcia*, 1900.

*Hoja Oficial de Cartagena*, 1940.

*La Época (Madrid)*, 1914, 1931.

*La Esfera (Madrid)*, 1921.

*La Libertad (Madrid)*, 1930-34.

*La Medicina Íbera (Madrid)*, 1925.

*La Vanguardia*, 1924.

*La Verdad (Murcia)*, 1920-36.

*La Verdad Extraordinario (Murcia)*, 1923, 1929-30.

*La Voz (Madrid)*, 1930-34.

*Las Provincias de Levante*, 1896-1901.

*Levante Agrario (Murcia)*, 1928-30.

*Levante Médico*, 1928-32.

*Murcia Médica*, 1915-1918.

*Noticias Médicas*, 1926-36.

*Nuestra Lucha* (Murcia), 1936.

*Ofrenda poética. Con motivo de cumplir el eminente psiquiatra y preclaro murciano Excmo. Señor Doctor Don Raimundo Muñoz Sánchez, sus bodas de oro con la profesión y haber sido nombrado por el Caudillo de España, Comendador de la Orden del Mérito Civil de Sanidad, Murcia, 01-07-1970.* Murcia: [s. n.]; 1970.

*Radio Murcia*, 1936.

*Región de Levante* (Murcia), 1907.

*Renovación* (Murcia), 1920.

Resolución de la Dirección General de Beneficencia y Obras Sociales por la que se hace pública la concesión de ingreso en la Orden Civil de Beneficencia a favor de don Raimundo Muñoz Sánchez, Médico de Murcia y Presidente honorario de la Asamblea Provincial de la Cruz Roja. *Boletín Oficial del Estado* 1960 ago 19; (199).

*Revista de Medicina y Farmacia*, 1906-10.

*Revista Popular de Higiene*, 1906.

*Revista de Tisiología y Especialidades*, 1922-26.

*Sesión homenaje al Dr. D. Ramón Sánchez-Parra García y al Dr. D. Emilio Sánchez-Parra García con motivo de celebrar sus Bodas de Plata de ingreso como académicos numerarios, el 27 de febrero de 1944; Murcia 27 febrero de 1969.* Murcia: Real Academia de Medicina y Cirugía; 1969.

*Suplemento de Estudios Médicos*, 1924-32.

## **XIV. BIBLIOGRAFÍA.**



- Academia Alfonso X el Sabio. Crónica de la Academia. *Murgetana* 1957; (10).
- Aitchison J, Gilchrist A, Bawden D. *Thesaurus construction and use: a practical manual*. London: Aslib IMI; 2000.
- Albaladejo Cerdán L. Memoria de la Real Academia de Medicina del distrito de Murcia leída en la sesión inaugural de 26-01-1930. *Estudios Médicos* 1930; 8(85): 61.
- Anaut S. Luces y sombras en la lucha médico-social contra la tuberculosis. Una mirada retrospectiva sobre la tuberculosis en Pamplona (siglo XX). *Anales del Sistema Sanitario de Navarra* 1999; 22(2).
- Aramburu de Vega C. *La hidrología médica a través de las revistas médicas valencianas (1841-1939)* [tesis doctoral]. Valencia: Departamento de Historia de la Ciencia y Documentación, Universidad de Valencia; 2010.
- Asensi Artiga V. *Catálogo de documentos manuscritos de los siglos XIX y XX de la Real Academia de Medicina y Cirugía de Murcia*. Murcia: Real Academia de Medicina y Cirugía; 2006.
- Ayuso Andréu F. Discurso de contestación a Pérez Mateos. *Estudios Médicos* 1928; 6(67): 127-58.
- Báguena MJ. Los saberes entorno a la tuberculosis en Valencia a través de la prensa médica (1882-1914). *El Argonauta Español* 2011; (8).
- Ballester R, Porrás MI. El significado histórico de las encuestas de seroprevalencia como tecnología de laboratorio aplicada a las campañas de inmunización. El caso de la poliomielitis en España. *Asclepio* 2009; 61(1): 55-80.
- Barona JL. *José Chabás Bordehore (1877-1963). Tuberculosis y medicina social en la Valencia del primer tercio del siglo XX*. Valencia: Consell Valencià de Cultura; 2007.
- Bernabeu Mestre J. Fontilles. En: T Ballester, A Espinos Quero, F Moreno Sáez (eds.). *La premsa a la Marina Alta*. Alacant: Instituto de cultura Juan Gil-Albert; 1994.
- Calandre Hoenigsfeld C. *El doctor Luis Calandre Ibáñez*. Guadalajara: Silente; 2008.
- Cano Benavente J. *Alcaldes de Murcia (1886/1939)*. Murcia: Ayuntamiento de Murcia; 1986.
- Carrera. Los inicios de las revistas especializadas en España. *Hispania* 1992; 52(180): 223-34.
- Clavero González G. *Análisis de la situación sanitaria española*. Madrid: Ministerio Sanidad y Seguridad Social, Subsecretaría de la Salud; 1977.
- Crespo A. Dos siglos y medio de prensa en la ciudad de Murcia. En: A. Crespo. *La prensa local en la Región de Murcia (1706-1939)*. Murcia: CAAM; 1996.
- Crespo A. *Historia de la prensa periódica en la ciudad de Murcia*. Murcia: Real Academia Alfonso X El Sabio; 2000.
- Crespo A. *La prensa periódica en la ciudad de Murcia (1706-1986)*. Murcia: Caja de Ahorros de Alicante y Murcia; 1986.
- Crespo A. Medio siglo de revistas culturales murcianas. *Murgetana* 1999; (100): 141-9.
- Crespo A. Periódicos murcianos del trienio liberal. *Murgetana* 1998; (98): 69-81.

- Crespo León F. *Murcia en la España del siglo XIX. La sociedad y la medicina en la Murcia decimonónica a través de la biografía de un médico de la Beneficencia provincial: D. Benito Closa y Ponce de León*. Murcia: Real Academia de Medicina y Cirugía de Murcia; 2002.
- Currás Puente E. *Tesaurus: Manual de construcción y uso*. Madrid: Autor-Editor; 1998.
- Decref. Voronoff y sus injertos. *Revista de Fisiología y Especialidades* 1926; 8(70): 76-8.
- Doña Nieves F, Cabrera Afonso JR. La prensa médica hispanoamericana en *La Revista Iberoamericana de Ciencias Médicas* (1899-1916). En: *Anales de las II Jornadas de Historia de la Medicina Hispanoamericana (26-27 mayo 1986)*; 1989.
- Egea J. Carta abierta dirigida a Francisco Ayuso Andréu. *Levante Médico* 1928; 1(7): 421-3.
- Egea Bruno PM. *Gran Enciclopedia de la Región de Murcia*. Vol. 5. Murcia: Ayalga Ediciones; 1994. p 103.
- Escudé Casals M. Los “Archivos de Ginecopatía, Obstetricia y Pediatría”. *Actes IV Congrès d’Història de la Medicina Catalana*. Vol. 2. Barcelona: Universidad de Barcelona; 1988. p. 127-37.
- Fernández Iniesta V. *Periodismo Médico Murciano (1917-1936)* [trabajo fin de carrera]. Murcia: E.U. Biblioteconomía, Universidad de Murcia; 1993.
- Fernández Rodríguez C. La Clínica Castellana, 1910-1930. En: A Rojo Vega, J Riera Palmero (coords.). *Cien años de medicina vallisoletana (1889-1989)*. Valladolid: Universidad de Valladolid; 1989.
- Fernández Sanz JJ. *De prensa médica*. Madrid: Fundación Instituto Homeopático y Hospital de San José; 2001.
- Ferrándiz Araujo C. *Historia del Hospital de la Caridad de Cartagena (1693-1900)*. Murcia: Imprenta Provincial; 1981.
- Ferrándiz C. *Bibliografía histórica de las ciencias médicas en Murcia*. Murcia: Academia Alfonso X el Sabio; 1977.
- Ferrándiz C. La Real Academia de Medicina de Cartagena: Aspectos institucionales y bibliométricos a través de su órgano Oficial «La Unión de Ciencias Médicas». *Anales de la Real Academia de Medicina y Cirugía de Murcia* 1994; p. 111-72.
- Ferrándiz C. *Pedro Ximénez, oriolano, impresor de Marina en Cartagena. El Semanario Literario y Curioso*. Cartagena: Athenas Ediciones; 1981.
- Ferrer García P, Crespo Bascuñana G. *Estudio y recopilación de los discursos de investidura presentados por los socios numerarios de la Real Academia de Medicina y Cirugía de Murcia y Catálogo de sus Miembros hasta 1931* [trabajo fin de carrera]. Murcia: EU Biblioteconomía, Universidad de Murcia; 1993.
- Ferry Fernández, G. Algunos casos de hemoptisis tuberculosa, tratados por el Pneumotórax artificial. *Suplemento de Estudios Médicos* 1926 nov; 4(44): 16-24.



- Ferry Fernández, G. Algunos casos de hemoptisis tuberculosa, tratados por el Pneumotórax artificial. *Noticias Médicas* 1927 sep; 2(21): 21-31.
- Francisco G. de Membrillera. El problema sanitario de España. Exceso de mortalidad, causas que la producen. Influencia de la Higiene en la Economía nacional. Medidas de gobierno y acción de los ciudadanos para higienizar España y arrebatar a la muerte más de 100.000 vidas por año. Barcelona; 1921. p. 21.
- Gallart Esquerdo A. *Historia de la Gastroenterología Española*. Barcelona; 1955.
- García Camarero E. *El exilio español de 1939*. Vol. 5. Madrid: Taurus ediciones; 1978.
- García del Moral A, Ruiz García MC, Santiburcio JR. El periodismo sanitario en Córdoba desde sus comienzos hasta 1970. *Intus* 1990; 2(2): 211-25.
- García Hourcade, JJ. *El Hospital de San Juan de Dios de Murcia: beneficencia y sanidad en el siglo XVIII, (1739-1804)* [tesis doctoral]. Murcia: Universidad de Murcia; 1992.
- García Hourcade, JJ. *El modelo asistencial del municipio de Murcia en la segunda mitad del siglo XVIII* [tesis doctoral]. Murcia: Universidad de Murcia; 1988.
- García Medina V. *La institucionalización de la radiología en la Región Murciana (1896-1950)* [tesis de licenciatura]. Murcia: Facultad de Medicina, Universidad de Murcia; 1981.
- Gastón Barcos M, Ubieto Artur MI. *Periodismo Médico Aragonés. Clínica y Laboratorio (1905-1912)*. Zaragoza: Anubar Ediciones; 1996.
- Gelabert Aroca E. *Contribución a la historia de la Real Academia de Medicina y Cirugía de Murcia*. Murcia: Real Academia de Medicina y Cirugía; 1982.
- Gil Ameijeiras MT. Tres tipos de representación simultánea en los dibujos infantiles. *Arte, Individuo y Sociedad. Anejo I*; 2002. p. 89-101.
- Giral F. *El exilio de los científicos españoles (1939-1989)*. Barcelona: Anthropos; 1994.
- González Anaya S. Índice Literario de Fidel Fernández Martínez. *Actualidad Médica* 1943; 29: 40-4.
- Guerra F. *La Medicina en el exilio republicano*. Alcalá de Henares: Universidad de Alcalá; 2003.
- Guillamon Alcántara, A. Algunas aportaciones del Doctor Antonio Guillamón Conesa a la Medicina Murciana. En: Torres Fontes y col. *De historia médica murciana. III. Los especialistas*. Murcia: Academia Alfonso X el Sabio; 1982.
- Hauser P. *Geografía médica de la Península Ibérica*. Vol. 2. Madrid: Eduardo Arias; 1913.
- Hernández Belver M. Introducción: El arte y la mirada del niño. Dos siglos de arte infantil. *Arte, Individuo y Sociedad. Anejo I*; 2002. p. 9-43.
- Hernández Ferrer F.I. *Análisis epidemiológico de la mortalidad en Cartagena (1871-1935) y semántico-documental de las expresiones diagnósticas* [tesis doctoral]. Murcia: Facultad de Medicina, Universidad de Murcia; 2003.
- Hernández J, García Nieto V, Betancor Gómez MJ. *Revista Médica de Canarias (1896)*. Facsímil. Tenerife: Fundación Canaria Salud y Sanidad; 2001.

- Hervás Avilés JM. *Diseño Gráfico en Murcia (1899-1999)*. Murcia: Cámara de Comercio de Murcia; 1999.
- Ibáñez García JM. *Serie cronológica de la prensa periódica murciana, fichas para una futura hemeroteca*. Murcia: Tipografía San Francisco; 1931.
- Izquierdo Rojo JM. Wenceslao López Albo. *Archivos de Neurobiología* 1983; 46(2): 131-46.
- Jiménez Madrid R, Cárdenas Olivares I. *El Instituto Alfonso X El Sabio: 150 años de historia*. Murcia: Editora Regional; 1987.
- Lara Chacón, E. *Asistencia sanitaria en la Murcia del siglo XIX a través del Hospital de San Juan de Dios* [tesis doctoral]. Murcia: Universidad de Murcia; 1997.
- López Fernández C, Marset P. La agricultura científica en la prensa murciana del s. XIX a través de los autores autóctonos. *Dynamis* 1997; 17: 239-58.
- López Fernández C, Valera Candel M, López Sánchez JF. El evolucionismo en Murcia (1870-1880) a través de la prensa cultural y científica. *Llull* 1994; 17: 89-102.
- López Fernández C, Valera Candel M, Marset Campos P. Los contenidos científicos de El Semanario Murciano (1878-1881). En: M Valera, C López Fernández (eds.). *Actas del V Congreso de la Sociedad Española de Historia de las Ciencias y de las Técnicas*. Murcia: D.M.–P.P.U.; 1991.
- López Fernández C, Valera M, Sáez Gómez JM, López González J. La presencia de la religión en la difusión de la ciencia en Murcia a través de la prensa cultural (1870-1920). En: JJ Escribano, L Español y MA Martínez (coord.). *VIII Congreso SEHCYT: Historia de las Ciencias y de las Técnicas*. Vol. 2. Logroño: Universidad de La Rioja; 2004. p. 977-88.
- López Fernández C. *Ciencia en la Murcia decimonónica a través de la prensa cultural*. Murcia: Editora Regional; 2005.
- López Fernández C. *Ciencia y enseñanza en algunas instituciones docentes murcianas (1850-1936)*. Murcia: Universidad de Murcia; 2002.
- López Fernández C. Ideas científicas en la prensa cultural murciana del siglo XIX. En: M. Valera Candel (ed.). *Ciencia e Instituciones Científicas en la Región de Murcia (1750-1936)*. Murcia: Fundación Séneca. Consejería de Educación y Cultura; 2005. p. 181-96.
- López Fernández C. Proyección científica del Instituto Provincial de Segunda Enseñanza. En: M. Valera Candel (ed.). *Ciencia e Instituciones Científicas en la Región de Murcia (1750-1936)*. Murcia: Fundación Séneca. Consejería de Educación y Cultura; 2005. p. 137-60.
- López González J, Sáez Gómez JM, Valera Candel M. Prensa médica española de entreguerras: «Levante Médico» (Murcia). 1928-1932. *Anales de Historia Contemporánea* 2002; (18): 401-25.
- López González J, Sáez Gómez JM, Valera Candel M. Recuperación y análisis del periodismo profesional sanitario de la Región de Murcia en el período de entreguerras (1919-1938). En: JJ Fernández Sánz, JC Rueda Laffond, C Sanz Establés (editores). *Prensa y Periodismo*

- Especializado (historia y realidad actual)*. I Congreso Internacional de prensa y periodismo especializado. Guadalajara: Ayuntamiento de Guadalajara; 2002. p. 209-26.
- López González J, Sáez Gómez JM. El periodismo profesional y científico en las instituciones sanitarias murcianas. En: M. Valera Candel (ed.). *Ciencia e Instituciones Científicas en la Región de Murcia (1750-1936)*. Murcia: Fundación Séneca. Consejería de Educación y Cultura; 2005. p. 273-92.
- López González J. «El Sanatorio», *Revista de medicina y cirugía de Cartagena (1905) y su director Juan Julián Oliva Martínez* [tesis de licenciatura]. Murcia: Facultad de Medicina, Universidad de Murcia; 2004.
- López Piñero JM. La Escuela Histológica Española. En: Marset Campos P. *Médicos murcianos de la Escuela Histológica Española*. Murcia: Editum scientia y Fundación Séneca-Agencia Regional de Ciencia y Tecnología; 2008. p. 55-98.
- López Piñero JM. *Las nuevas técnicas de la investigación históricomédica*. Valencia: Real Academia de Medicina y Cirugía de Valencia; 1975.
- López Piñero JM. Luis Calandre. En: JM López Piñero, et al. *Clásicos morfológicos murcianos*. Murcia: Morphos; 2000. p. 113-38.
- López Piñero JM, Terrada Ferrandis ML. Las etapas históricas del periodismo médico en España. Estudio bibliométrico. En: A Albarracín Teulón et al editores. *Medicina e historia*. Madrid: Universidad Complutense; 1980. p. 163-91.
- López Piñero JM, Terrada Ferrandis ML. *Bibliographia Médica Hispánica, 1475-1950, vol. IX. Bibliometría de las revistas, 1736-1950*. Valencia: Universitat-CSIC; 1991.
- López Piñero JM, Terrada Ferrandis ML. *Bibliographia Médica Hispánica, 1475-1950. Revistas, 1736-1950*. Valencia: Universitat-CSIC; 1990.
- López Piñero JM, Terrada Ferrándis. *Introducción a la terminología médica*. Barcelona: Salvat; 1990.
- López Piñero JM, Terrada Ferrandis ML. Los indicadores bibliométricos y la evaluación de la actividad médico-científica. (III) Los indicadores de producción, circulación y dispersión, consumo de la información y repercusión. *Medicina Clínica* 1992; 98(4): 143.
- Lugo Márquez S. *Ciencia, industria e ideología desde la Cataluña del siglo XX. La heterodoxia incluyente del Instituto Ravetllat-Pla (1919-1936)* [tesis doctoral]. Barcelona: Facultad de Medicina, Universidad Autónoma de Barcelona; 2011.
- Maganto Pavón E, Pérez Albacete M (coords.). *Historia biográfica y bibliográfica de la urología española en el siglo XX*. Madrid: Edicomplet; 2002.
- Mancebo MF. Una revista científica valenciana: “Crónica Médica”: 1877-1939. En: M Valera, MA Egea, MD Blazquez (eds.). *Actas del VIII Congreso Nacional de Historia de la Medicina. Murcia-Cartagena. 18-21. Diciembre 1986*. Murcia: Universidad de Murcia; 1988.
- Marset Campos P. Prólogo. En: Cerón González C. *Luis Valenciano, Psiquiatra*. Murcia: Universidad de Murcia; 1996.

- Marset Campos P. Medicina y Estado en la España del Siglo XX. En: J Castellanos Guerrero et al coord. *La Medicina en el siglo XX: estudios históricos sobre medicina, sociedad y estado*. Málaga: Sociedad Española de Historia de la Medicina; 1998. p. 47-100.
- Marset Campos P. Ciencia y cultura durante el primer tercio del siglo XX en la región. En: M. Valera Candel (ed.). *Ciencia e Instituciones Científicas en la Región de Murcia (1750-1936)*. Murcia: Fundación Séneca. Consejería de Educación y Cultura; 2005. p. 231-56.
- Marset Campos P (coord.). *Médicos murcianos de la Escuela Histológica Española*. Murcia: Editum scientia y Fundación Séneca-Agencia Regional de Ciencia y Tecnología; 2008.
- Marset Campos P, Sáez Gómez JM, López González J, Álvarez Sánchez, Cárceles García, Gómez Verdú, Lorenzo Sánchez. La ocultación por parte de la medicina franquista murciana de los médicos murcianos republicanos. En: R. Campos, L. Montiel, R. Huertas (coords.). *Medicina, ideología e historia en España (siglos XVI-XXI)*. XIII Congreso de la Sociedad Española de Historia de la Medicina. Madrid: Consejo Superior de Investigaciones Científicas; 2007. p. 361-76.
- Marset Campos P, Sáez Gómez JM, López Fernández C. El merecido homenaje a los discípulos murcianos de la Escuela Histológica Española. En: Marset Campos P (coord.). *Médicos murcianos de la Escuela Histológica Española*. Murcia: Editum scientia y Fundación Séneca-Agencia Regional de Ciencia y Tecnología; 2008.
- Marset Campos P, Sáez Gómez JM, López González J. La lucha contra la mortalidad por tuberculosis en Murcia en el primer tercio de siglo XX. En: Ortiz Gómez et al (coords.). *La experiencia de enfermar en perspectiva histórica. XIV Congreso de la Sociedad Española de Historia de la Medicina*. Granada: Universidad de Granada; 2008. p. 431-6.
- Martín Salazar M. La Sanidad en España. En: *Discursos leídos ante la Real Academia de Medicina el 8 de junio de 1913*. Madrid: Impr. Colegio Nacional de Sordomudos y Ciegos; 1913.
- Martínez Azumendi O. Wenceslao López Albo (1889-1944). *Norte de Salud Mental* 2003; 16: 67-71.
- Martínez García F. *Apuntes históricos sobre el desarrollo de la otorrinolaringología en la Región de Murcia (1881-1987)* [tesis doctoral]. Murcia: Facultad de Medicina, Universidad de Murcia; 1988.
- Martínez Hernández A. *Historia del Hospital Provincial de Murcia* [tesis doctoral]. Murcia: Universidad; 1983.
- Martínez Hernández A. *Historia del Hospital de San Juan de Dios*. Murcia: Real Academia de Medicina y Cirugía; 1999.
- Martínez Hernández A. Un médico, la sanidad y otros artículos. *La Convalecencia*, Murcia; 1989. En: *Gran Enciclopedia de la Región de Murcia*. Vol. 5. Murcia: Ayalga Ediciones; 1994.
- Martínez Hernández, A; García Noalvos, A; Martínez Lozano, J. *Historia de la Traumatología y la Ortopedia en las Instituciones Murcianas*. Murcia. Asepeyo; 1999.
- Martínez Ladrón de Guevara JA. Entrevista al Dr. Ayuso Andréu. *Levante Médico* 1928; 1(2): 109-24.

- Martínez Ladrón de Guevara JA. Una interviú con D. Francisco Ayuso. *Levante Médico* 1928; 1(3): 175-82.
- Martínez Ladrón de Guevara JA. Bienvenida a «Estudios Médicos». *Revista de Tisiología y Especialidades* 1924 mar; 6(46). Reseñado en: *Suplemento de Estudios Médicos* 1924 abr; pág. 21.
- Martínez Ladrón de Guevara JA. La tuberculosis pulmonar como enfermedad social (conclusión). *Revista de Tisiología y Especialidades* 1925 abril; 7(59): 85-91.
- Martínez Navarro F, Larrosa A, Páez A. Estudio de la epidemia de poliomielitis infantil presentada en Madrid durante el año 1929 por el Dr. Laureano Albaladejo. En: Martínez Pérez J et al. *La Medicina ante el nuevo milenio. Una perspectiva histórica*. Cuenca: Ed. Universidad de Castilla la Mancha; 2001. p. 963-87.
- Matilla Gómez V. *202 Biografías Académicas*. Madrid: Real Academia Nacional de Medicina, 1987.
- Mías E. La espectación armada en el tratamiento de la distocia ocasionada por la estrechez pélvica raquíca. *La Clínica. Revista Mensual Hispano-Americana de Ciencias Médicas* 1926; 3(21): 10-2.
- Micó Navarro JA, Martínez Monleón F. La utilización de las técnicas del análisis semántico-documental en el estudio e interpretación de las expresiones diagnósticas de las causas de muerte. *Boletín de la Asociación de Demografía Histórica*. 1993; 11(3): 173-86.
- Molero Mesa J, Jiménez Lucena I. Salud y burocracia en España. Los Cuerpos de Sanidad Nacional (1855-1951). *Revista Española de Salud Pública* 2000; 74 [monográfico]: 45-79.
- Molero Mesa J. “¡Dinero para la cruz de la vida!”. Tuberculosis, beneficencia y clase obrera en el Madrid de la Restauración. *Historia Social* 2001; 39: 31-48.
- Molero Mesa J. *Estudios médicosociales sobre la tuberculosis en la España de la Restauración*. Madrid: Ministerio de Sanidad y Consumo; 1987.
- Molero Mesa J. La tuberculosis como enfermedad social en los estudios epidemiológicos españoles anteriores a la guerra civil. *Dynamis* 1989; 9: 185-223.
- Molina Niñirola JA. Contribución al radiodiagnóstico de las afecciones del aparato digestivo. Tesis doctoral leída el 14-10-1914. *Murcia Médica* 1915; 1(2): 47-51; (3): 90-3; (4): 132-5.
- Monreal Martínez J, et al. *Libro blanco sobre la Universidad de Murcia*. Murcia: Secretariado de Publicaciones, Universidad de Murcia; 1979.
- Moreno Fernández LM. *Acción Popular Murciana. La derecha confesional murciana durante la II República*. Murcia: Secretariado de Publicaciones, Universidad de Murcia; 1987.
- Moreno Sáez F (ed.). *La prensa en la ciudad de Alicante durante la Dictadura de Primo de Rivera (1923-1931)*. Alicante: Instituto de Cultura Juan Gil-Albert; 1995.
- Muñoz Pérez R. El Sanatorio de los doctores Raimundo Muñoz. En: F Martínez Pardo et al. *Historia de la Psiquiatría Murciana*. Murcia: Imprenta Regional; 2007.

- Murillo F. En el prólogo a una publicación oficial, *La reorganización Sanitaria en España*. Madrid: Imp. Alemana; 1909.
- Nieto Conesa A. *La Pediatría en la Región de Murcia (Apuntes Históricos)*. Fuente Álamo: Gráficas Álamo; 2002.
- Olagüe G, Menendez A, Molero J, Valenzuela J, Astrain M. La biblioteca médica de Fidel Fernández Martínez (1890-942). En: F Bujosa Homar, et al (edit.). *Actas del IX Congreso Nacional de Historia de la Medicina. 1989, Zaragoza*. Vol. III. Zaragoza: Universidad, Prensas Universitarias, Ayuntamiento; 1991. p. 1063-72.
- Palao Ibáñez MC. *La Revista Española de Tuberculosis como fuente para el estudio de la Lucha Antituberculosa durante la Segunda República*. En prensa.
- Palao Ibáñez MC. *Una perspectiva social de la tuberculosis en España: 1900-1939*. En prensa.
- Perdigüero Gil E. «Boletín del Colegio Médico-Farmacéutico de la provincia». En: F Moreno Sáez (ed.). *La prensa en la ciudad de Alicante durante la Dictadura de Primo de Rivera (1923-1931)*. Alicante: Instituto de Cultura Juan Gil-Albert; 1995. p. 105-7.
- Perdigüero Gil E. «La Fraternidad Médico-Farmacéutica». En: F Moreno Sáez (ed.). *La prensa en la ciudad de Alicante durante la Dictadura de Primo de Rivera (1923-1931)*. Alicante: Instituto de Cultura Juan Gil-Albert; 1995. p. 224-7.
- Pérez Albacete M. La Urología en las Revistas Médicas Murcianas (1881-1936). *Boletín de la Asociación Murciana de Urología* 1999; 4(4): 26-30.
- Pérez Albacete M et al. Participación española en los Congresos de la Sociedad Internacional de Urología en el siglo XX. *Archivos Españoles de Urología* 2007 oct; 60(8): 1029-46.
- Pérez Gómez CFJ. *La Real Academia de Medicina y Cirugía de Murcia a través del periodismo médico murciano (1907-1933)* [tesis doctoral]. Murcia: Facultad de Medicina, Universidad de Murcia; 2011.
- Pulido Fernández A. *Sanidad pública en España y ministerio social de las clases médicas*. Madrid: Enrique Teodoro; 1902.
- Quirós Morató AM. *El deporte en la Medicina Española (1900-1975). Su estudio como causa y como tratamiento de la enfermedad en las revistas médicas* [tesis doctoral]. Valencia: Departamento de Fisiología, Universidad de Valencia; 2010.
- Ramos García E, Maset Campos P. Periodismo sanitario de Murcia desde sus comienzos hasta 1936. En: *IV Congreso Español de Historia de la Medicina. Actas*. Vol. 3. Granada: Universidad de Granada; 1975. p. 271-4.
- Ramos MD, Castellanos J, Carrillo JL. Regeneracionismo, regionalismo y ciencia en la Málaga de comienzos de siglo: la revista *Andalucía Científica* (1903-1904). *Dynamis* 1985-1986; Vol. 5-6. p. 307-41.
- Real Consejo de Sanidad. *Cuestiones fundamentales de Higiene Pública en España*. Madrid: E. Teodoro; 1901.

- Redacción. El Dr. Pérez Mateos y la Previsión Médica Nacional. *Levante Médico* 1931; 4(36): 47-8.
- Redacción. Se van a hacer en Madrid experiencias del Método Voronoff. *ABC Edición de la mañana* 1925 noviembre 04: 16-7.
- Resolución de la Dirección General de Beneficencia y Obras Sociales por la que se hace pública la concesión de ingreso en la Orden Civil de Beneficencia a favor de don Raimundo Muñoz Sánchez, Médico de Murcia y Presidente honorario de la Asamblea Provincial de la Cruz Roja. *Boletín Oficial del Estado* 1960 ago 19; (199).
- Rodríguez Llopis M. *Historia de la Región de Murcia*. Murcia: Editora Regional; 1999.
- Rodríguez Ocaña E. La intervención de la Fundación Rockefeller en la creación de la Sanidad Contemporánea en España. *Revista Española de Salud Pública* 2000; (74): 27-34.
- Rodríguez Ocaña E. La Salud Pública en España en el contexto europeo, 1890-1925. *Revista de Sanidad e Higiene Pública* 1994; 68: 11-27.
- Rodríguez Ocaña E, Martínez Navarro F. *Salud pública en España: De la Edad Media al siglo XXI*. Granada: Escuela Andaluza de Salud Pública; 2008.
- Rubio Paredes JM. *El Semanario Literario y Curioso de la ciudad de Cartagena (1786-1788): ocio de oficiales de la Armada ilustrados destinados en su Departamento*. Murcia: Academia Alfonso X el Sabio; 2004.
- Ruiz Llamas MG. *Ilustración gráfica en periódicos y revistas de Murcia (1920-1950)*. Murcia: Universidad, Academia Alfonso X Sabio, Comunidad Autónoma Región de Murcia; 1992.
- Sáez Gómez JM, López González J, García Medina V, Marset Campos P. *La introducción de la Radiología en la Región de Murcia (1896-1936)*. Murcia: Editora Regional. Consejería de Educación y Cultura; 2007.
- Sáez Gómez JM, López González J. Organización científica de los profesionales de la sanidad: Las Academias de Medicina en Murcia y Cartagena. En: M. Valera Candel (ed.). *Ciencia e Instituciones Científicas en la Región de Murcia (1750-1936)*. Murcia: Fundación Séneca. Consejería de Educación y Cultura; 2005. p. 207-30.
- Sáez Gómez JM, López González J. La introducción del especialismo médico en las instituciones sanitarias murcianas. En: M. Valera Candel (ed.). *Ciencia e Instituciones Científicas en la Región de Murcia (1750-1936)*. Murcia: Fundación Séneca. Consejería de Educación y Cultura; 2005. p. 257-72.
- Sáez Gómez JM, Marset Campos P, López González J. Luis Gil de Vicario y su contribución artística a la prensa médica murciana del primer tercio del siglo XX. *Murgetana* 2008; LIX (119): 141-54.
- Sáez Gómez JM, Marset Campos P. De la caridad a la beneficencia en el Hospital General de Murcia. En: M. Valera Candel (ed.). *Ciencia e Instituciones Científicas en la Región de Murcia (1750-1936)*. Murcia: Fundación Séneca. Consejería de Educación y Cultura; 2005. p. 197-206.

- Sánchez García E. Figuras Médicas Regionales. Nuestros Inspectores Provinciales de Sanidad. Ilmo. Sr. D. Laureano Albaladejo García. *Suplemento de Estudios Médicos* 1931; 9(105): 2-7.
- Sánchez Martínez J. *Historia del Santo y Real Hospital de Caridad de Cartagena (1900-1936)* [tesis doctoral]. Murcia: Facultad de Medicina, Universidad de Murcia; 1998.
- Sanz Valero, et al. *Dispensarios antituberculosos de la Comunidad Valenciana*. Valencia: Generalidad Valenciana; 1999.
- Sauret Valet J. La cura sanatorial de la tuberculosis. *Enfermedades Emergentes* 2001; 3(4): 199-205.
- Sauret Valet J. La figura y la obra de Lluís Sayé. *Enfermedades Emergentes* 2008; 11(4): 212.
- Sebastián Raz, JM. *Ciencia y compromiso: Luis Calandre Ibáñez, su vida y obra*. Murcia: Universidad de Murcia; 2011.
- Sesión homenaje al Dr. D. Ramón Sánchez-Parra García y al Dr. D. Emilio Sánchez-Parra García con motivo de celebrar sus Bodas de Plata de ingreso como académicos numerarios, el 27 de febrero de 1944; Murcia 27 febrero de 1969*. Murcia: Real Academia de Medicina y Cirugía; 1969.
- Sociedad Española de Médicos Escritores. *II Encuentro Cultural de la Sociedad Española de Médicos Escritores: lema, humanismo y medicina: en homenaje-recuerdo al Dr. Pérez Mateos: 1-2 octubre de 1984*. Murcia: Previsión Sanitaria Nacional; 1984.
- Soler Cantó J. *El Hospital Militar de Cartagena*. Murcia: Biblioteca Cartagenera de Bolsillo; 1993.
- Terrada Ferrandis ML. Acercamiento bibliométrico a la medicina valenciana actual. En: *Discurso de recepción de la Académica Electa María Luz Terrada Ferrandis*. Valencia: Real Academia de Medicina y Cirugía de Valencia; 1994.
- Terrada Ferrándis ML. *La documentación médica como disciplina*. Valencia: Centro de Documentación e Informática Biomédica; 1983.
- Valera Candel M. La Universidad de Murcia y el inicio de la enseñanza científica superior en la región murciana. En: M. Valera Candel (ed.). *Ciencia e Instituciones Científicas en la Región de Murcia (1750-1936)*. Murcia: Fundación Séneca. Consejería de Educación y Cultura; 2005. p. 293-316.
- Velasco Ratón E, Pastor Frechoso FF. Apuntes sobre el periodismo médico aragonés en el siglo XIX. En: F Bujosa i Homar et al (eds.). *Actas del IX Congreso Nacional de Historia de la Medicina*. Zaragoza: Prensas Universitarias de Zaragoza; 1991.
- Vicente Guillén A, et al. *La Escuela Normal de Murcia: 150 Aniversario*. Murcia: Universidad de Murcia; 1994.
- Zubiri Vidal F. *Historia de la Real Academia de Medicina de Zaragoza*. Zaragoza: Real Academia de Medicina; 1976.