

# Taller

## Cómo preparar sexenios de investigación

Diciembre 2017

Universidad de Murcia  
Biblioteca Universitaria

## Objetivos:

- Diferenciar las fuentes de información según los criterios de la CNEAI.
- Utilizar las fuentes de información para localizar los índices de impacto y criterios de calidad requeridos en las convocatorias de Acreditación y Sexenios.
- Localizar el número de citas recibidas en los distintos trabajos publicados: artículos de revistas, libros, comunicaciones a congresos, etc.
- Conocer la visibilidad internacional de las publicaciones, por su presencia en bases de datos y catálogos de Bibliotecas.

## Asesoramiento desde la Biblioteca Universitaria

El asesoramiento, en cuanto a las fuentes de información utilizadas, está entre los servicios de la Biblioteca:

- Porque **tenemos y conocemos los recursos** que son necesarios para esta tarea:
- Porque **conocemos los indicadores bibliométricos.**
- Porque **conocemos las bases de datos y plataformas de las revistas electrónicas.**
- Porque **conocemos los criterios de evaluación de las Agencias Nacionales: ANECA y CNEAI, en los recursos bibliográficos que indican.**

## Fundamentos de la evaluaciones de la actividad investigadora

- Difusión e internacionalización de la ciencia española.
- Evaluaciones formales. NO sobre contenidos.
- Utilización de indicadores de objetivación formal.
- El sistema planteado se inspira en la tradición académica de la evaluación por pares: comisiones de expertos y requerimiento de informes a especialistas en la disciplina de cada candidato.

Y además:

- **La evaluación de la actividad investigadora se basa en parte en la calidad y prestigio del medio elegido para su difusión.**
- La difusión del conocimiento es tan importante como su producción.

## Fundamentos CNEAI de Evaluación

### ¿Qué se tiene en cuenta para valorar las cinco contribuciones presentadas?



- **La contribución al progreso del conocimiento científico**
- **La participación del solicitante en los trabajos. Hay que argumentar participación/contribución y orden de firma**
- **Relevancia científica del medio en que se publica la aportación: Impacto en el caso de las revistas y editorial para los libros**
- **Número de citas recibidas por la aportación**
- **Reseñas en revistas especializadas recibidas (libros)**
- **Para creaciones artísticas: premios y distinciones recibidas**
- **En patentes: datos de explotación económica**

## El proceso de solicitud de sexenios



EL SOLICITANTE CADA SEIS AÑOS SELECCIONA LAS CINCO MEJORES CONTRIBUCIONES DE SU CV E INTRODUCE LOS DATOS EN UNA APLICACIÓN INFORMÁTICA

**El Solicitante elige dos comisiones priorizadas por las que desea ser evaluado**



**La comisión evalúa colectivamente las contribuciones. Cada contribución en el informe final lleva una puntuación entre 0-10. Si la media supera el 6 se informa favorablemente**

**INFORME  
POSITIVO.  
TRAMO**

**INFORME  
NEGATIVO.  
NO TRAMO**



**En este caso se ofrece la puntuación exacta de cada contribución y la causa**

## Criterios generales de calidad:

- Evaluación basada en las características formales que debe cumplir un medio de difusión de la investigación
  - **Indexada en índices internacionales** (tipo **WOS Col. Principal** de Clarivate Analytics o similares).
  - Para las Ciencias Sociales, incluye además **la base de datos SCOPUS** y otras especificadas para **cada especialidad**.
  - En los casos de que la publicación no aparezcan en estos índices internacionales, el autor puede señalar las **citas** recibidas por su aportación, o demostrar que la **revista cumple criterios de calidad editorial** que están indicados en el **Apéndice** de la Resolución (**Ver recursos que indican otros criterios de calidad de las revistas en la página Web A&S de la BUMU**)

## APÉNDICE

Criterios que debe reunir un medio de difusión de la investigación (revista, libro, actas de congreso) para que las aportaciones que en él se incluyan puedan ser consideradas «de impacto».

- **A) Criterios concernientes a la calidad de la revista como medio de comunicación científica:**

1. Identificación de los miembros de los comités editoriales y científicos.
2. Instrucciones detalladas a los autores.
3. Información sobre el proceso de evaluación y selección de manuscritos empleados por la revista, editorial o comité de selección, incluyendo, por ejemplo, los criterios, procedimiento e informe para la aceptación de los originales a cargo de revisores o jueces preferentemente externos. Se pueden tomar como referencia los indicadores recogidos en Scholarly Publishers Indicators (SPI).
4. Traducción del sumario, títulos de los artículos, palabras clave y resúmenes al inglés, en caso de revistas y actas de congresos.



## APÉNDICE

Criterios que debe reunir un medio de difusión de la investigación (revista, libro, actas de congreso) para que las aportaciones que en él se incluyan puedan ser consideradas «de impacto».

### **B) Criterios sobre la calidad del proceso editorial:**

1. Periodicidad de las revistas y regularidad y homogeneidad de la línea editorial en caso de editoriales de libros.
2. Anonimato en la revisión de los manuscritos, especialmente en sistema de doble ciego.
3. Comunicación motivada de la decisión editorial, por ejemplo, empleo por la revista, la editorial o el comité de selección de una notificación argumentada de la decisión editorial que incluya las razones para la aceptación, revisión o rechazo del manuscrito, así como los dictámenes emitidos por los expertos externos.
4. Existencia de un consejo asesor, formado por profesionales e investigadores de reconocida solvencia, sin vinculación institucional con la revista o editorial, y orientado a marcar la política editorial y someterla a evaluación y auditoría, así como con suficiente representatividad académica y movilidad en su composición.

## APÉNDICE

Criterios que debe reunir un medio de difusión de la investigación (revista, libro, actas de congreso) para que las aportaciones que en él se incluyan puedan ser consideradas «de impacto».

### **C) Criterios sobre la calidad científica de los libros y las revistas:**

1. Porcentaje de artículos de investigación; más del 75 % de los artículos deberán ser trabajos que comuniquen resultados de investigación originales.
2. Autoría: grado de endogamia editorial, más del 75 % de los autores serán externos al comité editorial y virtualmente ajenos a la organización editorial de la revista.
  - Asimismo, se tendrá especialmente en cuenta la indexación de las revistas en las bases de datos internacionales más acreditadas que las categoricen por índice de impacto y difusión. Podrán valorarse, a juicio de la comisión, aquellas revistas que cuenten con el sello de calidad de la FECYT.
  - Tratándose de libros y capítulos de libros se valorarán las editoriales que ocupen posiciones destacadas, en su correspondiente especialidad, en Scholarly Publishers Indicators (SPI). También podrán considerarse, a juicio de la comisión, publicaciones en colecciones de editoriales universitarias<sup>10</sup> que cuenten con el sello de Calidad en Edición Académica (CEA).

**Estos criterios se localizan muchas veces en los Recursos que indican otros criterios de calidad, o en las propias publicaciones**

Otros indicios de calidad para revistas SIN ICR en cuatro ramas conocimiento descritas anteriormente	¿Dónde buscarlos?
1. Evaluación externa por pares de artículos enviados	Latindex DICE RESH La propia revista
2. Existencia de un Comité Científico Internacional	RESH La propia revista
3. Porcentaje de artículos de autores no vinculados con la Editorial	Latindex DICE RESH La propia revista
4. Contenido exclusivo de artículo de investigación	Latindex RESH La propia revista
5. Presencia en repertorios mas vinculados a la especialidad (Bases de datos)	Latindex DICE MIAR Ulrichs La propia revista
6. Publicación de artículos en más de una lengua	La propia revista

(La rama de conocimiento de Sociales y Jurídica especifica otros indicios de calidad, que luego se indica en su apartado, aunque coincide mucho con el 1, 2,4 y 5 de este cuadro)

Para todos los campos:

- Las condiciones formales del **medio de difusion** de los resultados de investigacion, **tienen que ser de impacto**. Existen **indices internacionales** que ordenan por grado de difusion las publicaciones. La CNEAI asume que la inclusion en ellos índices es de suficiente calidad. (Ranking)
- Cuando no hay Ranking, la resolución deja abierta la posibilidad de que los autore comuniquen a CNEAI las **CITAS y otros reconocimientos**.
- Se habla de **requisitos mínimos** PERO también esta la **discrecionalidad técnica de los Comité evaluadores**, modulados en función de las características de cada aportación asi como de las circunstancias de cada disciplina.

Para todos los campos:

- A. Deben presentarse **5 aportaciones** en el currículum vitae abreviado.  
Excepcionalmente, el número de aportaciones podrá ser inferior si los trabajos tienen una extraordinaria calidad y han tenido una alta repercusión científica o técnica
- B. Las aportaciones sólo serán valorables si significan **progreso real del conocimiento**.  
No se valorarán los trabajos meramente descriptivos o las reiteraciones de trabajos previos.
- C. El solicitante deberá haber **participado activamente** como director o ejecutor, y concretando su aportación específica a los mismos en los casos de multiautoría
- D. Todas las aportaciones deberán **estar publicadas en los años** que se someten a evaluación.  
No se tendrán en cuenta la publicaciones aceptadas o en proceso de edición. Aunque tengan DOI
- E) **Las evaluaciones únicas** solicitadas se valorarán **ajustando los criterios al estado de la ciencia en España en esos años**.
- F) Si cada aportación es adecuada a la convocatoria, utiliza un medio de difusión adecuado y responde a una línea de investigación coherente. Solo implica que se trata de una **aportación evaluable**.

## REVISTAS:

- **Campo 1 al 5 : JCR Science Ed. (Hablan de Cuartiles Y Terciles)**
- **Campo 6:**
  - 6.1. Tecnología mecanica y de la Producción: **JCR Science Ed.**
  - 6.2. Ingenierías de la Comunicación, Computación y Electrónica: **JCR Science Ed.**  
Para **actas de congreso:** Computing Research and Education (**CORE**), y **SCIE** (Sociedad científica Informática de España)
  - 6.3. Arquitectura, Ingeniería Civil, Construcción y Urbanismo : **JCR Science Ed. Y Social Science Ed.**
  - Ingeniería: Revistas en bases de datos internacionales de ingeniería como **TRIS Electronic Bibliograohy Data e Internacional Development Abstracts.**  
Arquitectura: **Arts and Humanities Citation Index de WOS**, revistas en posiciones relevantes en **SJR**. Revistas en bases de datos de la especialidad como **Avery Index to Architectural Periodical**, o **Riba Online Catalogue.**
- **Campo 7:**
  - **JCR Science Ed. Y Social Science Ed.**
  - **SJR posiciones relevantes**
  - **Arts and Humanities Citation Index**

## REVISTAS

- **Campo 8 :**

**Journal Citation Reports (JCR) Social Science Ed. y JCR Science Ed. de WoS. SJR.**

Bases de datos internacionales que satisfagan los **Criterios del Apéndice.**

- **Campo 9: Criterios del Apéndice.**

- **Campo 10:**

**Revistas en Bases de datos internacionales** que se considerará como una referencia de calidad específicamente las bases de datos de WOS (**Arts and Humanities Citation Index, Social Science Citation Index, Science Citation Index, Journal Citation Reports, y Emerging Sources Citation Index**)

**SJR en posiciones relevantes**

Revistas incluidas en bases de datos: **International Medieval Bibliography, RILMS Abstracts of Music Literature, etc**

U otras revistas que satisfagan los **Criterios del Apéndice de CNEAI**

- **Campo 11:**

Se considerará la información ofrecida en **Ulrichsweb, CAPES, ERIH Plus, MIAR, in-RECH, RESH y CAHRUS.**

Inclusión en: **A&HCI, JCR (SSCIE), y Emerging Sources Citation Index.**

**Cumplir requisitos del Apéndice.**

**SJR**

## LIBROS Y CAPITULOS DE LIBROS

- **Campo 1:** No se especifica nada.
- **Campo 2 y 3:** Contribuciones extraordinarias. Se tendrá en cuenta el prestigio internacional de la editorial, los editores, la colección en la que se publica, las reseñas recibidas en revistas científicas especializadas. Solo se aceptará una aportación. En campo 3 dice que su valoración máxima será como artículo en revistas en 4ºQ.
- **Campo 4 y 5** Prestigio internacional de la editorial, los editores, la colección en la que se publica, las reseñas recibidas en revistas científicas especializadas. Criterios requeridos en **Apéndice**.
- **Campo 6: 6.1:** Prestigio internacional de la editorial, procedimiento de selección de originales (**según SPI**), los editores, el número y el carácter de las citas recibidas, la colección, las reseñas y críticas recibidas en las revistas especializadas, traducción a otras lenguas, la inclusión en bibliografía académicas independientes del autor y su entorno y criterios de Apéndice.

**6.2.** No se especifica nada.

**Actas de congresos** comparables en calidad a revistas del JCR. Sc. Ed. Indica presencia en **CORE** en posiciones relevantes y **SCIE** (Sociedad Científica Informática de España)

**6.3.** Prestigio internacional de la editorial, procedimiento de selección de originales (**según SPI**) y criterios del Apéndice.

Se tendrá en cuenta **las CITAS de WOS y/o SCOPUS**, reseñas y críticas recibidas en las revistas especializadas o colecciones de libros, traducción a otras lenguas, la inclusión en bibliografía académicas independientes del autor y su entorno y otros indicios e calidad.

En Arquitectura: Que estén incluidos en **Avery y/o Riba**.

En capítulos de actas de congreso: prestigio editorial, derivadas de congresos internacionales, revisión por pares, y comité científico de prestigio.



## LIBROS Y CAPITULOS DE LIBRO

- **Campo 7 y 8** : Prestigio de la editorial, procedimiento de selección de originales (**según SPI**), **las CITAS** recibidas, la colección, reseñas y críticas recibidas en las revistas especializadas, el prestigio de los editores, traducción a otras lenguas, la inclusión en bibliografía académicas independientes del autor y su entorno.  
Posición en el Ranking de **SPI (1er Cuartil en Ed. Españolas y 1º y 2º Cuartil en Ed. Extranjeras)**
- **Campo 9**: Prestigio de la editorial, procedimiento de selección de originales (según **SPI**), **Citas** de recibidas, reseñas y críticas recibidas en las revistas especializadas, traducción a otras lenguas, la inclusión en bibliografía académicas independientes del autor y su entorno, las traducciones a otras lenguas, etc.
- **Campo 10**: Prestigio de la editorial, procedimiento de selección de originales (según **SPI**), **Citas** de recibidas, la colección, reseñas y críticas recibidas en las revistas especializadas, traducción a otras lenguas, etc.  
Posición en Ranking Spi.
- **Campo 11**: Prestigio de la editorial, procedimiento de selección de originales (según **SPI**), la colección, **Citas** de recibidas, reseñas y críticas recibidas en las revistas especializadas, traducción a otras lenguas, etc.  
SPI Podrá utilizarse sus ránquines.

## La aplicación informática CNEAI:

- Desde la página web de CNEAI (en ANECA):
- <http://www.aneca.es/Programas-de-evaluacion/CNEAI> (no está actualizada)





**Ahora mismo esta cerrada**, pero presentamos unas imágenes tomadas de:  
**Delgado López-Cózar, Emilio.** “Cómo solicitar los sexenios de investigación en Ciencias Sociales y Humanidades: criterios, procedimientos y herramientas”, 2013.  
<http://digibug.ugr.es/handle/10481/28179>

## Convocatoria Sexenios Comisión Nacional Evaluadora de la Actividad Investigadora

### Descripción

El propósito de esta convocatoria es reconocer al profesorado universitario y al personal investigador e incentivar su ejercicio.

### Convocatorias

- ▶ **Resolución de 18 de noviembre** del procedimiento y plazo de presentación a la Comisión Nacional Evaluadora de la Actividad Investigadora
- ▶ **Acceso a la aplicación informática de solicitudes** 
- ▶ **Instrucciones para registrarse en el sistema** 
- ▶ **Instrucciones para cumplimentar una solicitud** 
- ▶ **SICEDU: mantenimiento online del CV para presentarlo a la convocatoria (uso opcional)** 

Para acceder a la tramitación electrónica de este trámite es preciso estar registrado.

[Registrarse](#)

Si ya está registrado en el sistema, introduzca su usuario y contraseña:

Usuario:

Contraseña:

[Aceptar](#)

[Recordar Contraseña](#)

Iniciar sesión con certificado



# Aplicación informática: datos básicos

## Datos administrativos

Tipo de convocatoria(*):	Ordinaria
Titulación académica(*):	0090#Doctor en Documentación
Año licenciatura(*):	1981
Año doctorado:	1996
Cuerpo (Convocatoria Ordinaria):	0504#PROFESOR TITULAR DE UNIVERSIDAD
Cuerpo (Convocatoria Convenio):	
Otro cuerpo:	
Fecha de toma de posesión(*):	17/08/1999 (DD/MM/YYYY)
Situación(*):	Activo a tiempo completo
Área de conocimiento(*):	040#BIBLIOTECONOMIA Y DOCUMENTACION
Universidad o centro del CSIC (Convocatoria Ordinaria):	112#U. DE GRANADA
Universidad o centro del CSIC (Convocatoria Convenio):	
Facultad o escuela universitaria:	Facultad de Comunicación y Documentación
Departamento:	Biblioteconomía y Documentación
Dirección del departamento:	Campus de Cartuja s/n
Teléfono del trabajo:	958243821
Código Postal:	18071
Localidad:	Granada
Campo por el que solicita ser evaluado(*):	11#FILOSOFÍA, FILOLOGÍA Y LINGÜÍSTICA
Segunda opción de campo para su evaluación:	07#CIENCIAS SOCIALES, POLÍTICAS, DEL COMPORTAMIENTO Y DE LA EDUCACIÓN
Adjunte el fichero con su curriculum vitae completo:	Seleccionar archivo No se ha... archivo
Adjunte el fichero con su hoja de servicios:	Seleccionar archivo No se ha... archivo

# Aplicación informática: el tramo

## Tramo de evaluación ordinaria

Primer año(\*):

2004

Situación primer año(\*):

Tiempo completo ▼

Segundo año(\*):

2005

Situación segundo año(\*):

Tiempo completo ▼

Tercer año(\*):

2006

Situación tercer año(\*):

Tiempo completo ▼

Cuarto año(\*):

2007

Situación cuarto año(\*):

Tiempo completo ▼

Quinto año(\*):

2008

Situación quinto año(\*):

Tiempo completo ▼

Sexto año(\*):

2009

Situación sexto año(\*):

Tiempo completo ▼

Aportación Libro:

Aportación de tipo extraordinario:

Aportación artículo en revista periódica:

Aportación patente:

Aportación capítulo libro, prólogo,  
introducción, edición crítica, etc....:

Eliminar tramo de evaluación ordinaria. Supondrá la eliminación de todas las aportaciones:

# Aplicación informática: la aportación

## Aportación artículo en revista periódica

Autores(\*): [+ info.](#)

Ruiz Pérez, Rafael.; Delgado López-Cózar, Emilio.; Jiménez Contreras, Evaristo

Año publicación(\*):

2006

Título(\*):

Criterios del Institute for Scientific Information para la selección de revistas científicas. Su aplicación a las revistas españolas: metodología e indicadores

Nombre revista (extranjeras)(\*): [+ info.](#)

OTRO

Otra revista:

International Journal of Clinical and Health Psychology

Volumen(\*):

6(2)

Página desde(\*):

401

Página hasta(\*):

424

DOI: [+ info.](#)

ISSN: [+ info.](#)

1697-2600

Breve resumen(\*):

Las bases de datos del ISI (actual Web of Science) se han convertido en herramientas fundamentales para la valoración de las revistas científicas, y por extensión, para la evaluación de la actividad investigadora de científicos e instituciones. En ellas se recogen precisamente una selección de las revistas de todo el mundo con mayor influencia e impacto científico. Resulta pues trascendente conocer con detalle los criterios que emplea la WOS en sus procesos de indicación de revistas. El objetivo de este estudio es analizar dichos criterios, ofrecer una guía metodológica que ayude

Indicios de calidad(\*):

Revista WOS indizada en el SSCI desde 2005, categoría PSYCHOLOGY, CLINICAL, FI 2.946 en el JCR de 2007, situándose en el primer cuartil (1Q, posición 10 de 87)

El artículo tiene 14 citas: 13 de ellas correctamente enganchadas y una perdida

RUIZPEREZ R INT J CLIN HLTH PSYC 2006 6 401 13

PEREZ RR INT J CLIN HLTH PSYC 2006 6 401 1

## Ordenación de las fuentes de información atendiendo a criterios de CNEAI:

- **A) Recursos que indican Factor de Impacto de las revistas**
- **B) Recursos que indican otros criterios de calidad de las revistas**
- **C) Buscar las citas recibidas**
- **D) Visibilidad internacional**
- **E) Fuentes para medir el impacto y la calidad de los libros**

### A) Recursos que indican Factor de Impacto (o Índice de Impacto) de las revistas

JCR

SJR

INRECS, INRECH y INRECJ (Desactualizados)

- Indicar el **Factor de Impacto (FI)**
- Indicar la **posición que ocupan dentro de su categoría** temática. Indicar el Cuartil o el Trecil, (según soliciten las Agencias de Evaluación) y si una misma revista aparece en varias categorías, elegir la mejor posicionada o la mas cercana a su ámbito.
- Indicar **citas** en WoS, y otras bases de datos
- El **nº de Autores**, cando sea relevante nuestra posición



**El Factor de impacto o índice de impacto es una medida para conocer la importancia de las revistas.**

Esta medida se realiza en base a dos aspectos:

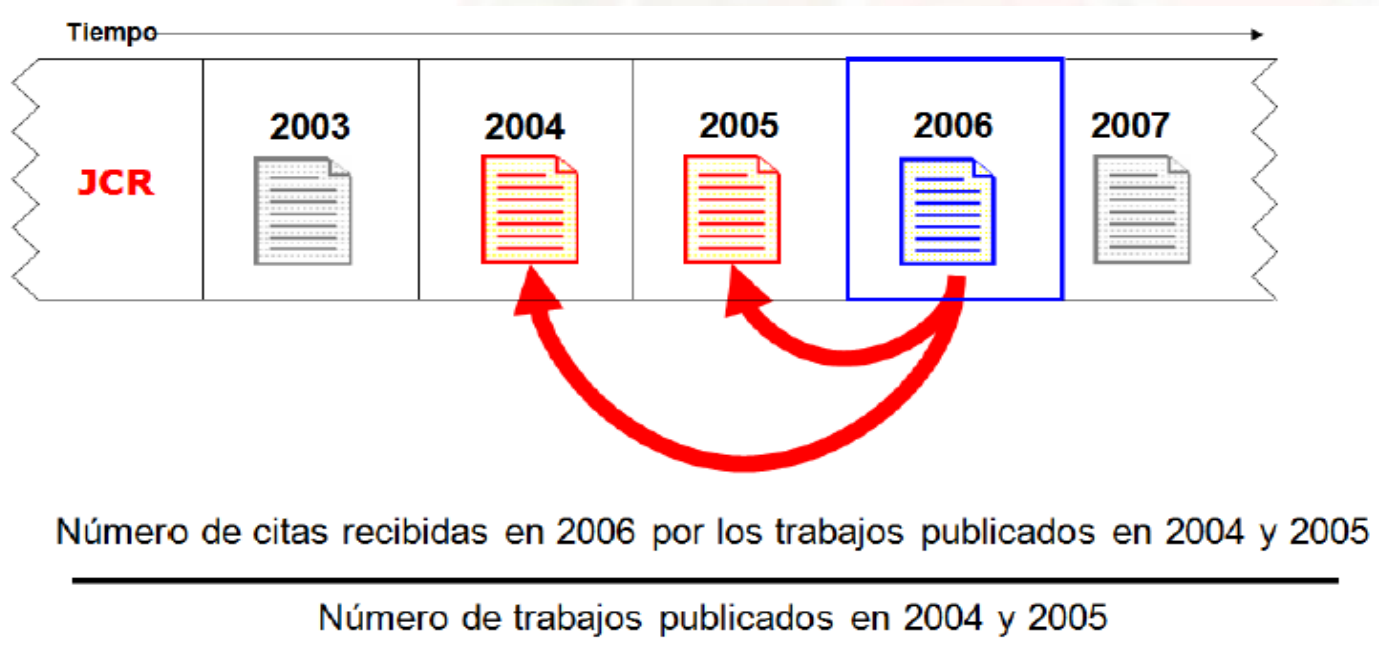
- 1. Individual**, que se refiere a las **citas recibidas por los trabajos**.
- 2. Colectiva**, se refiere a los **índices de impacto de la revista**. Ya que estas citas individuales son también contabilizadas para las revistas en donde se publican.

## Índices de citas

- **Los índices de citas son herramientas de referencia** que **incluyen además** de la información bibliográfica estándar (títulos, Autores, resumen, etc.), las **referencias citadas**.
- Un autor automáticamente clasifica su trabajo cuando cita a los autores en los que se ha basado.
- **Los trabajos mas citados son los que tienen mayor influencia** en la actividad investigadora.
- **Surgen en el entorno de las revistas científicas** en las principales BBDD y **posteriormente se elaboran herramientas de análisis como JCR, SJR, etc.**
- **Las citas son un indicador esencial en evaluación** y se utilizan para estudiar el rendimiento de revistas, instituciones, países y autores.
- Entre los indicadores bibliométricos destaca el **Factor de Impacto(FI)**

**El Factor de impacto** mide la frecuencia con la cual ha sido citado el "artículo promedio" de una revista en un año en particular.

Se calcula dividiendo el número de citas actuales de ítems publicados en los dos años anteriores, por el número total de artículos y revisiones publicadas en los dos años anteriores.



Se ha extendido el uso del FI a la evaluación del rendimiento tanto de revistas, autores, instituciones y países.

Hay varios productos que calculan el impacto de las revistas

### **Internacionales:**

JCR

SJR

### **Nacionales: (Desactualizados)**

INRECS, INRECJ, INRECH

### JCR:

- Es la **autoridad reconocida** para la evaluación de las revistas.
- Ofrece un **medio objetivo y sistemático** para evaluar de manera crítica las publicaciones líderes de todo el mundo.
- **A su favor** tiene una cobertura internacional amplia / con mas de 12.091 revistas / es multidisciplinar / tiene formula sencilla de aplicar
- **En contra** el nº de citas no es sinónimo de calidad / Las citas de dos años no valen para Ciencias Sociales ni Humanas / presentan sesgos temáticos / geográficos y lingüísticos

**JCR-** tiene dos ediciones (Ed. último año 2016)

- **Edición Ciencias: 8.853** revistas en 171 áreas temáticas
- **Edición Ciencias Sociales: 3.238** revistas en 55 áreas
- No existe una edición para revistas en **Artes y Humanidades**

Actualización anual (Junio/Julio). Representa publicaciones científicas de 3.300 editores, de más de 250 disciplinas y de 80 países

En su Web hay acceso online desde 1997 en adelante (en Web A&S de la Biblioteca tenemos acceso a pdf de años anteriores)

Todas las revistas en JCR están indexadas en WOS

En JCR de 2016 hay 122 **revistas españolas**, siendo 75 títulos de la edición de Ciencias y 47 de la edición de Ciencias Sociales.

## Encuadrando el JCR en WOS

- La **Plataforma Web of Science (WOS)** engloba varias bases de datos, entre ellas:
- **Colección principal de Web of Science** , que está compuesta por tres índices y los proceedings:
  - El **Science Citation Index Expanded (SCI-EXPANDED)** --1900-present, del que entre sus revistas mas citadas, surge cada año las revistas del JCR de Ciencias
  - El **Social Sciences Citation Index (SSCI)** --1956-present, del que entre sus revistas mas citadas, surge cada año las revistas del JCR de Sociales
  - El **Arts & Humanities Citation Index (A&HCI)** --1975-present, que no tiene JCR
- \* Estos tres índices son tenidos en cuenta por las Agencias de evaluación
  - Conference Proceedings Citation Index- Science (CPCI-S) --1990-present
  - Conference Proceedings Citation Index- Social Science & Humanities (CPCI-SSH) -  
-1990-present
- **Journal Citation Report (JCR)**
  - **JCR Science Edition**
  - **JCR Social Sciences Edition**
- \* Los JCR son muy tenidos en cuenta en las Agencias de evaluación
- **Essential Science Indicators (ESI)**
- **Medline (1950-presente)**

### **SJR:**

- Se realiza a partir de la base de datos de **Scopus** de la multinacional Elsevier.
- Emplea como indicador de citación principal el **Scimago Journal Rank**, que otorga pesos a las citas en función de la importancia de las revistas que las emiten.
- La ventana de citación que recoge es de **tres años**.

Tiene muchas más revistas que JCR (un total de 28.606 títulos de revistas, y el número de revistas españolas es de 514 títulos, e incluye más revistas de Ciencias Sociales y Humanas y de ámbito europeo).

**In-RECX: IN-RECS, INRECJ, INRECH.** Elaborados por EC3 de la Universidad de Granada.

**Están desactualizados**

Son índices bibliométricos que ofrecen información estadística a partir del recuento de las citas bibliográficas con el fin de determinar la relevancia e impacto científico de las revistas españolas de estas temáticas. Siguen las mismas métricas que JCR.

Estuvieron considerados en los procesos de evaluación.

**CNEAI 2017 solo nombra a INRECH en el Campo 11**



Nombre ▲	Área ◆	Dominio ◆	Cobertura ◆	Informacion
<a href="#">INRECH</a>	CC Humanas	España	2004-2008*	<a href="#">Info</a>
<a href="#">INRECJ</a>	CC Jurídicas	España	2001-2010	<a href="#">Info</a>
<a href="#">INRECS</a>	CC Sociales	España	1996-2011	<a href="#">Info</a>
<a href="#">JCR Journal Citation Reports</a>	Ciencias y CC Sociales	Mundial	En Web: 1997-2015  En pdf: 1979-2008	<a href="#">Info</a>
<a href="#">SJR Scimago Journal Rank</a>	Multidisciplinar	Mundial	1999-2015	<a href="#">Info</a>

## PUBLICACIONES CIENTIFICAS EN REVISTAS INDEXADAS DE ACUERDO CON UN INDICE DE CALIDAD RELATIVO

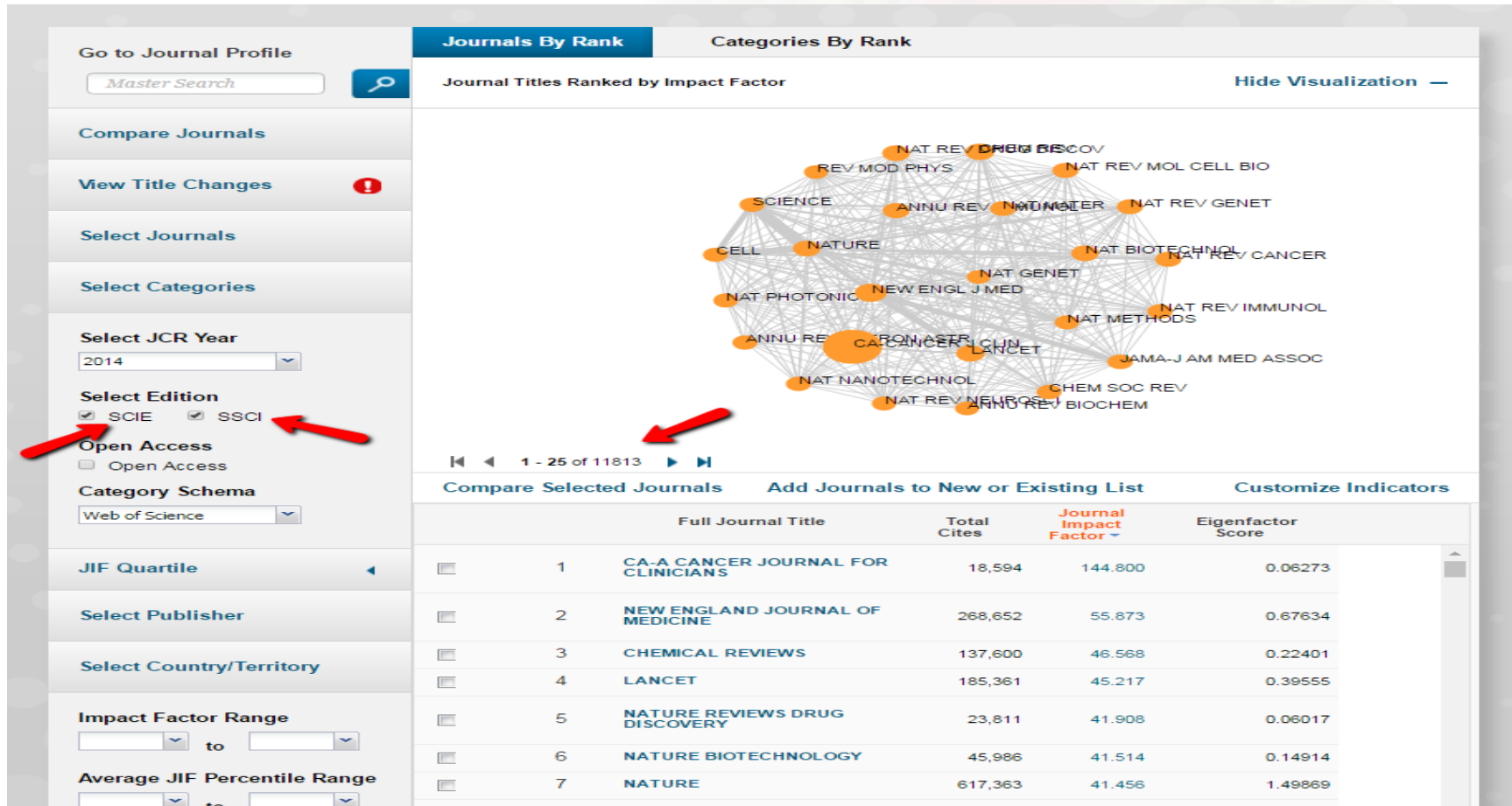
### INDICIOS DE CALIDAD (Datos a rellenar en la Aplicación):

- A) ¿PUBLICACIÓN INDEXADA EN JCR?
- B) ¿INFORMACIÓN OBTENIDA DE FORMA AUTOMÁTICA?
- C) BASE DE DATOS DE INDEXACIÓN:
- D) AÑO:
- E) ÍNDICE DE IMPACTO:
- F) POSICIÓN QUE OCUPA EN LA CATEGORÍA :
- G) TERCIL:
- H) CATEGORÍA:
- I) Nº DE CITAS EN JCR: ➔ **Realmente CITAS EN WOS**
- J) Nº DE CITAS TOTALES:
- K) OTROS INDICIOS (Para cumplimentar este apartado puede consultar las recomendaciones descritas en el capítulo 8 de la [Guía de Ayuda](#)):

# A) Índices de impacto en JCR

## De dónde obtener los datos de JCR

Ahora tenemos acceso a la Edición de Ciencias y a la de Sociales al mismo tiempo, así como a sus datos en online y desde 1997.



The screenshot displays the JCR interface with the following elements:

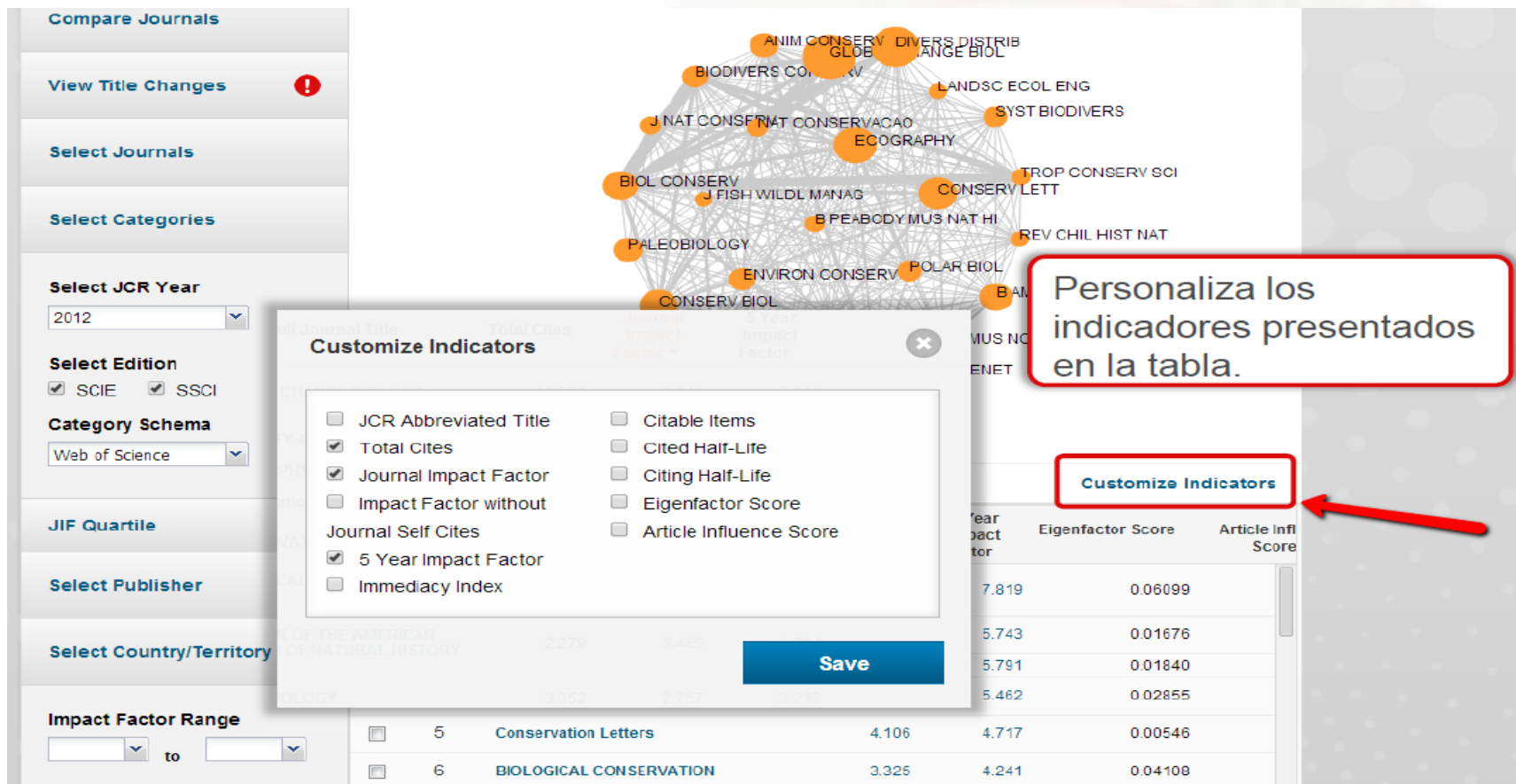
- Left Sidebar:**
  - Go to Journal Profile: Master Search
  - Compare Journals
  - View Title Changes
  - Select Journals
  - Select Categories
  - Select JCR Year: 2014
  - Select Edition:  SCIE,  SSCI
  - Open Access:  Open Access
  - Category Schema: Web of Science
  - JIF Quartile
  - Select Publisher
  - Select Country/Territory
  - Impact Factor Range
  - Average JIF Percentile Range
- Main Content:**
  - Journal Titles Ranked by Impact Factor (1 - 25 of 11813)
  - Network visualization showing connections between journals like CA-A CANCER JOURNAL FOR CLINICIANS, NEW ENGLAND JOURNAL OF MEDICINE, CHEMICAL REVIEWS, LANCET, NATURE REVIEWS DRUG DISCOVERY, NATURE BIOTECHNOLOGY, and NATURE.
- Table of Journals:**

	Full Journal Title	Total Cites	Journal Impact Factor	Eigenfactor Score
1	CA-A CANCER JOURNAL FOR CLINICIANS	18,594	144.800	0.06273
2	NEW ENGLAND JOURNAL OF MEDICINE	268,652	55.873	0.67634
3	CHEMICAL REVIEWS	137,600	46.568	0.22401
4	LANCET	185,361	45.217	0.39555
5	NATURE REVIEWS DRUG DISCOVERY	23,811	41.908	0.06017
6	NATURE BIOTECHNOLOGY	45,986	41.514	0.14914
7	NATURE	617,363	41.456	1.49869

# A) Índices de impacto en JCR

## De dónde obtener los datos de JCR

Podemos personalizar los indicadores del JCR a través de *Customizer Indicators*.



**Customize Indicators**

- JCR Abbreviated Title
- Total Cites
- Journal Impact Factor
- Impact Factor without Journal Self Cites
- 5 Year Impact Factor
- Immediacy Index
- Citable Items
- Cited Half-Life
- Citing Half-Life
- Eigenfactor Score
- Article Influence Score

**Customize Indicators**

Journal Title	Total Cites	Impact Factor	5 Year Impact Factor	Eigenfactor Score	Article Infl Score
5 Conservation Letters	4.106	4.717	0.00546		
6 BIOLOGICAL CONSERVATION	3.325	4.241	0.04108		

# A) Índices de impacto en JCR

De dónde obtener los datos de JCR: Hay tres sitios:

- 1) Dentro de un artículo en WOS al final en Información de la revista hay un enlace al JCR.
- 2) Directamente en JCR buscando por título
- 3) En JCR desde categorías



The screenshot displays the JCR website interface. On the left, there is a sidebar with navigation options: "Go to Journal Profile" (with a "Master Search" input field), "Compare Journals", "View Title Changes" (with a red exclamation mark icon), "Select Journals", and "Select Categories". Below these are filters for "Select JCR Year" (set to 2014) and "Select Edition" (with "SCIE" selected and "SSCI" unselected). At the bottom of the sidebar is "Open Access". The main content area has two tabs: "Journals By Rank" (active) and "Categories By Rank". Below the tabs, the text "Journal Titles Ranked by Impact Factor" is visible, along with a "Hide Visualization" link. A network visualization of journal titles is shown, with nodes labeled with journal abbreviations such as "CHINA AGR ECON REV", "EUR REV AGRIC ECON", "AM J AGR ECON", "INT FOOD AGRIBUS MAN", "AUST J AGR RESOUR EC", "J AGR RESOUR ECON", "CAN J AGR ECON", "ECON PERSPECT P", and "AGREKON GER J AGR ECON". Two red callout boxes with arrows point to the "Master Search" field and the "Select Journals" option, containing the text "Buscar inmediatamente una revista" and "O seleccionar una revista" respectively.

## De dónde obtener los datos de JCR

Home
Journal Profile
↓
+

### CELL

ISSN: 0092-8674

CELL PRESS  
600 TECHNOLOGY SQUARE, 5TH FLOOR, CAMBRIDGE, MA 02139  
USA

[Go to Journal Table of Contents](#)   [Go to Ulrich's](#)

Aparecen los datos del factor de impacto de los últimos años

#### Key Indicators

Year	Total Cites <a href="#">Graph</a>	Journal Impact Factor <a href="#">Graph</a>	Impact Factor Without Journal Self Cites <a href="#">Graph</a>	5 Year Impact Factor <a href="#">Graph</a>	Immediacy Index <a href="#">Graph</a>	Citable Items <a href="#">Graph</a>	Cited Half-Life <a href="#">Graph</a>	Citing Half-Life <a href="#">Graph</a>	Eigenfacto Score <a href="#">Graph</a>	Article Influence Score <a href="#">Graph</a>	% Articles in Citable Items <a href="#">Graph</a>	Normalized Eigenfacto <a href="#">Graph</a>	Average JIF Percentile <a href="#">Graph</a>
2014	201,108	32.242	31.530	35.532	5.931	436	8.6	5.5	0.57703	19.361	89.68	64.62...	99.506
2013	191,226	33.116	32.268	35.020	6.750	432	8.4	5.1	0.59950	20.124	88.66	66.07...	99.509
2012	178,762	31.957	31.345	34.366	6.499	415	8.5	5.4	0.58533	19.272	90.60	Not A...	99.508
2011	171,297	32.403	31.826	34.774	6.382	338	8.6	5.1	0.66082	20.554	87.87	Not A...	99.327
2010	167,591	32.406	31.874	34.931	6.661	319	8.5	4.8	0.70027	20.591	89.34	Not A...	99.491
2009	153,972	31.152	30.435	32.628	6.825	359	8.7	4.7	0.69859	20.124	86.63	Not A...	99.449
2008	142,064	31.253	30.589	30.149	6.126	348	8.8	4.7	0.67169	18.871	88.22	Not A...	99.431
2007	136,514	29.887	29.083	28.779	6.402	366	8.7	4.5	0.67067	18.188	86.34	Not A...	99.234
2006	132,528	29.194	28.416	Not A...	6.403	352	8.7	4.2	Not A...	Not A...	83.24	Not A...	99.233
2005	132,371	29.431	28.810	Not A...	6.238	319	8.4	4.4	Not A...	Not A...	89.03	Not A...	99.222
2004	136,472	28.389	27.874	Not A...	7.632	288	7.9	4.5	Not A...	Not A...	85.42	Not A...	98.715
2003	137,333	26.626	26.124	Not A...	6.502	281	7.4	4.1	Not A...	Not A...	85.05	Not A...	98.720
2002	139,765	27.254	26.677	Not A...	5.860	350	7.0	3.8	Not A...	Not A...	68.86	Not A...	99.040
2001	146,225	29.219	28.507	Not A...	5.204	353	6.6	3.8	Not A...	Not A...	71.10	Not A...	99.586
2000	153,747	32.440	31.616	Not A...	5.348	345	6.1	3.7	Not A...	Not A...	70.72	Not A...	99.588
1999	159,955	36.242	35.444	Not A...	7.338	346	5.7	3.6	Not A...	Not A...	74.86	Not A...	99.568
1998	159,685	38.686	37.741	Not A...	6.511	407	5.3	3.5	Not A...	Not A...	73.71	Not A...	99.566

# A) Índices de impacto en JCR

De dónde obtener los datos las categorías temáticas:  
Desde “Categories by Rank” accedemos a las categoría temática  
O dentro de una revista concreta desde “Rank”

Source Data

Rank

Cited Journal Data

Citing Journal Data

Box Plot

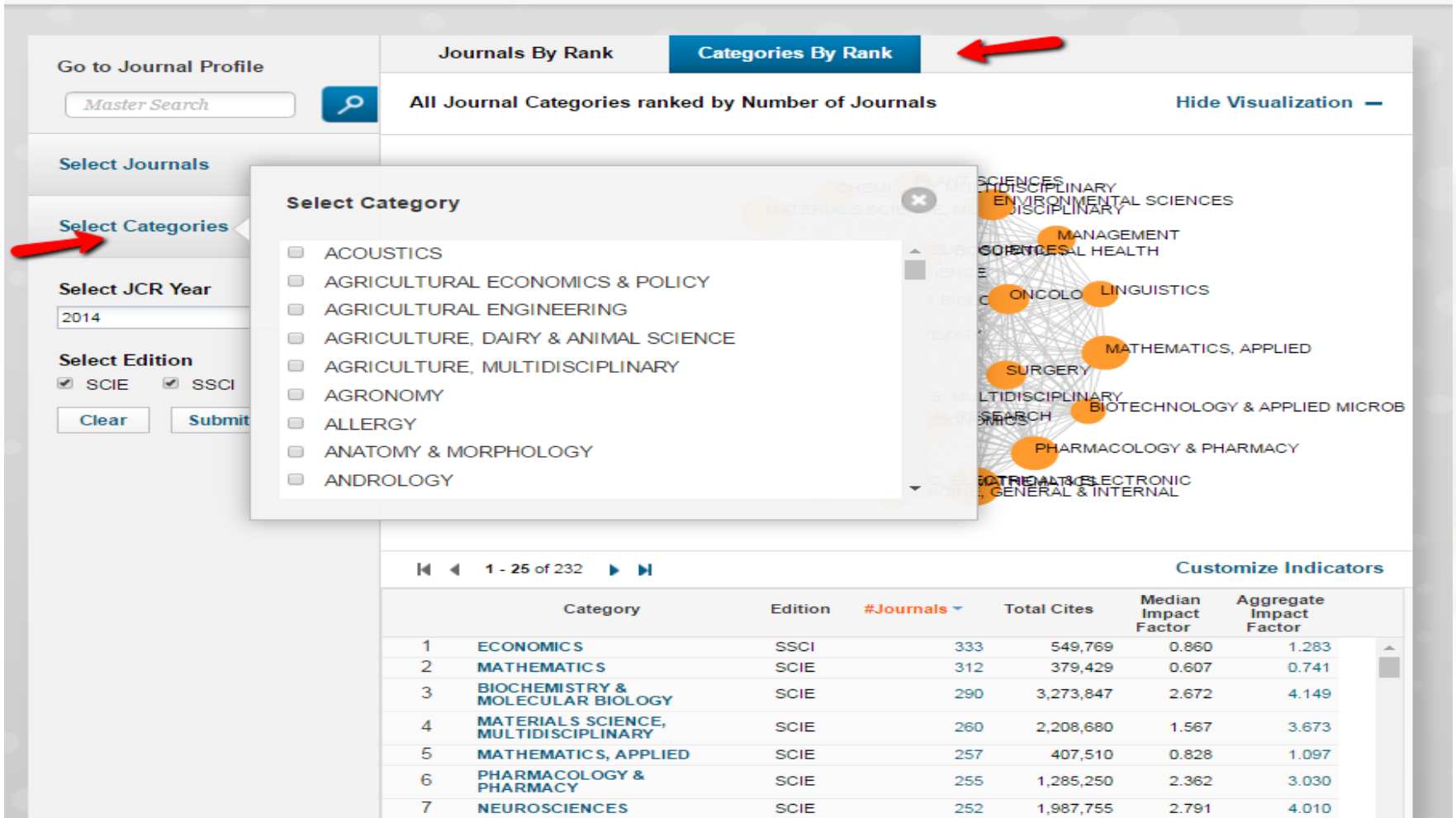
Journal Relationships

**JCR Impact Factor**

JCR Year	BIOCHEMISTRY & MOLECULAR BIOLOGY			CELL BIOLOGY		
	Rank	Quartile	JIF Percentile	Rank	Quartile	JIF Percentile
2014	1/290	Q1	99.828	2/184	Q1	99.185
2013	1/291	Q1	99.828	2/185	Q1	99.189
2012	1/290	Q1	99.828	2/185	Q1	99.189
2011	2/290	Q1	99.483	2/181	Q1	99.171
2010	1/286	Q1	99.825	2/178	Q1	99.157
2009	1/283	Q1	99.823	2/162	Q1	99.074
2008	1/275	Q1	99.818	2/157	Q1	99.045
2007	2/263	Q1	99.430	2/156	Q1	99.038
2006	2/262	Q1	99.427	2/156	Q1	99.038
2005	2/261	Q1	99.425	2/153	Q1	99.020
2004	3/261	Q1	99.042	3/155	Q1	98.387
2003	3/261	Q1	99.042	3/156	Q1	98.397
2002	3/266	Q1	99.060	2/153	Q1	99.020
2001	2/308	Q1	99.513	1/147	Q1	99.660
2000	2/310	Q1	99.516	1/147	Q1	99.660
1999	2/295	Q1	99.492	1/141	Q1	99.645
1998	2/295	Q1	99.492	1/139	Q1	99.640
1997	2/253	Q1	99.407	1/130	Q1	99.615

# A) Índices de impacto en JCR

Para evaluar las Categoría hace falta seleccionar la pestaña “Categories by Rank”




The screenshot shows the JCR interface with the following elements:

- Navigation:** "Go to Journal Profile" and "Master Search" input field.
- Filters:** "Select Journals", "Select JCR Year" (set to 2014), and "Select Edition" (checked for SCIE and SSCI).
- Active Tab:** "Categories By Rank" (highlighted with a red arrow).
- Content:** "All Journal Categories ranked by Number of Journals" and a "Hide Visualization" button.
- Dialog Box:** "Select Category" with a list of categories including ACOUSTICS, AGRICULTURAL ECONOMICS & POLICY, AGRICULTURAL ENGINEERING, AGRICULTURE, DAIRY & ANIMAL SCIENCE, AGRICULTURE, MULTIDISCIPLINARY, AGRONOMY, ALLERGY, ANATOMY & MORPHOLOGY, and ANDROLOGY.
- Network Diagram:** A background visualization showing interconnected categories like ENVIRONMENTAL SCIENCES, MANAGEMENT, LINGUISTICS, MATHEMATICS, APPLIED, SURGERY, BIOTECHNOLOGY & APPLIED MICROB, PHARMACOLOGY & PHARMACY, and ELECTRONIC.
- Table:** A table showing the top 7 categories ranked by number of journals.


	Category	Edition	#Journals	Total Cites	Median Impact Factor	Aggregate Impact Factor
1	ECONOMICS	SSCI	333	549,769	0.860	1.283
2	MATHEMATICS	SCIE	312	379,429	0.607	0.741
3	BIOCHEMISTRY & MOLECULAR BIOLOGY	SCIE	290	3,273,847	2.672	4.149
4	MATERIALS SCIENCE, MULTIDISCIPLINARY	SCIE	260	2,208,680	1.567	3.673
5	MATHEMATICS, APPLIED	SCIE	257	407,510	0.828	1.097
6	PHARMACOLOGY & PHARMACY	SCIE	255	1,285,250	2.362	3.030
7	NEUROSCIENCES	SCIE	252	1,987,755	2.791	4.010




# A) Índices de impacto en JCR

Master Search  Journal Titles Ranked by Impact Factor Hide Visualization —

Compare Journals

View Title Changes 

Select Journals


Select Categories 

Select JCR Year  
2014

Select Edition  
 SCIE  SSCI

Open Access  
 Open Access

Category Schema  
Web of Science


JIF Quartile 

Select Publisher


Select Country/Territory

Impact Factor Range  
 to

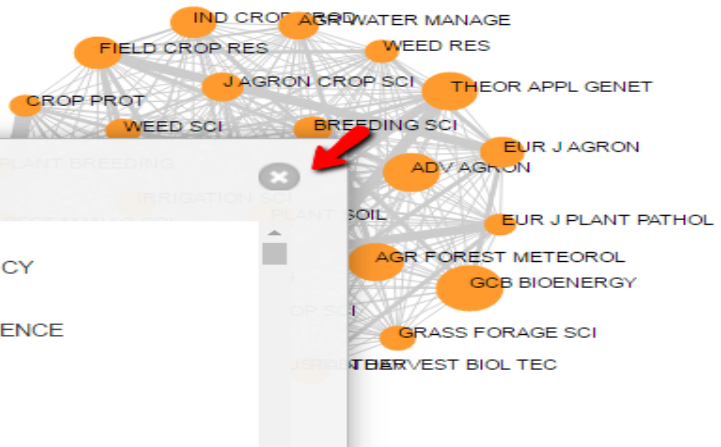
Average JIF Percentile Range  
 to



**Select Category**

- ACOUSTICS
- AGRICULTURAL ECONOMICS & POLICY
- AGRICULTURAL ENGINEERING
- AGRICULTURE, DAIRY & ANIMAL SCIENCE
- AGRICULTURE, MULTIDISCIPLINARY
- AGRONOMY 
- ALLERGY
- ANATOMY & MORPHOLOGY
- ANDROLOGY

**Journal Titles Ranked by Impact Factor**



Existing List Customize Indicators

	All	Full Journal Title	Cites	Journal Impact Factor	Eigenfactor Score
<input type="checkbox"/>	1	Global Change Biology Bioenergy	1,386	4.882	0.00567
<input type="checkbox"/>	2	Agronomy for Sustainable Development	1,605	3.992	0.00531
<input type="checkbox"/>	3	Rice	485	3.919	0.00212
<input type="checkbox"/>	4	Advances in Agronomy	3,475	3.893	0.00437
<input type="checkbox"/>	5	THEORETICAL AND APPLIED GENETICS	20,524	3.790	0.01882
<input type="checkbox"/>	6	AGRICULTURAL AND FOREST METEOROLOGY	12,491	3.762	0.02030
<input type="checkbox"/>	7	FIELD CROPS RESEARCH	9,373	2.976	0.01495
<input type="checkbox"/>	8	PLANT AND SOIL	24,017	2.952	0.03236
<input type="checkbox"/>	9	INDUSTRIAL CROPS AND PRODUCTS	8,308	2.837	0.01752

# A) Índices de impacto en JCR

1 - 1 of 1

[Customize Indicators](#)

	Category	Edition	#Journals	Total Cites	Median Impact Factor	Aggregate Impact Factor
1	<b>AGRONOMY</b>	SCIE	81	213,634	0.911	1.644

## AGRONOMY

*Agronomy covers resources on the selection, breeding, management, and post-harvest treatment of crops including crop protection and science, seed science, plant nutrition, plant and soil science, soil management and tillage, weed science, agroforestry, agroclimatology, and agricultural water management.*

Year	Edition	# Journals	Articles	Total Cites	Median Impact Factor	Aggregate Impact Factor	Aggregate Immediacy Index	Aggregate Cited Half-Life	Aggregate Citing Half-Life
2014	SCIE	81	8,244	213,634	0.911	1.644	0.309	8.9	9.8
2013	SCIE	79	8,702	195,496	0.920	1.615	0.364	8.7	9.7
2012	SCIE	78	7,855	183,282	0.796	1.482	0.288	8.7	9.7
2011	SCIE	80	7,506	172,440	0.993	1.449	0.280	8.6	9.7
2010	SCIE	75	6,636	160,990	0.857	1.367	0.281	8.6	9.6
2009	SCIE	61	5,673	138,534	0.793	1.469	0.285	8.3	9.6
2008	SCIE	49	5,100	125,286	1.152	1.457	0.290	8.2	9.6
2007	SCIE	49	5,340	106,963	1.000	1.251	0.212	7.9	9.4
2006	SCIE	49	5,195	96,868	0.863	1.179	0.191	7.9	9.6
2005	SCIE	48	4,892	88,330	0.751	1.173	0.166	7.9	9.7
2004	SCIE	50	4,989	81,572	0.770	1.086	0.161	7.9	9.5
2003	SCIE	53	4,819	76,684	0.575	0.938	0.162	8.1	9.5
2002	SCIE	55	Not Available	Not Available	Not Available	Not Available	Not Available	Not Available	Not Available
2001	SCIE	55	Not Available	Not Available	Not Available	Not Available	Not Available	Not Available	Not Available
2000	SCIE	57	Not Available	Not Available	Not Available	Not Available	Not Available	Not Available	Not Available
1999	SCIE	112	Not Available	Not Available	Not Available	Not Available	Not Available	Not Available	Not Available

### Category Overview

### Cited Category Data

### Citing Category Data

### Frequency of Publications



### FREQUENCY OF PUBLICATION

The frequency of publication breaks down the number of journals in the category according to the number of times per year published. The bar graph ranges from annual to weekly.

# A) Índices de impacto en JCR

⏪ ⏩ 1 - 1 of 1

[Customize Indicators](#)

	Category	Edition	#Journals	Total Cites	Median Impact Factor	Aggregate Impact Factor
1	AGRONOMY	SCIE	81	213,634	0.911	1.644

⏪ ⏩ 1 - 25 of 81

[Compare Selected Journals](#)   
 [Add Journals to New or Existing List](#)   
 [Customize Indicators](#)

Select All		Full Journal Title	Total Cites	Journal Impact Factor	Eigenfactor Score
<input type="checkbox"/>	1	Global Change Biology Bioenergy	1,386	4.882	0.00567
<input type="checkbox"/>	2	Agronomy for Sustainable Development	1,605	3.992	0.00531
<input type="checkbox"/>	3	Rice	485	3.919	0.00212
<input type="checkbox"/>	4	Advances in Agronomy	3,475	3.893	0.00437

# A) Índices de impacto en JCR

InCites Journal Citation Reports Clarivate Analytics

Home **Todos los datos del JCR** ↓ ↗

---

**Comunicar**  
ISSN: 1134-3478  
GRUPO COMUNICAR  
AVDO COMPLEOS 527, HUELVA 21000, SPAIN  
SPAIN  
[Go to Journal Table of Contents](#) [Go to Ulrich's](#)

**Titles**  
ISO: Comunicar  
JCR Abbrev: COMUNICAR

**Categories**  
COMMUNICATION, EDUCATION & EDUCATIONAL RESEARCH - SSCI;

**Languages**  
MULTI-LANGUAGE  
4 Issues/Year;  
Open Access from 2002

---

**Key Indicators**

Year	Total Cites	Journal Impact Factor	Impact Factor Without Journal Self Cites	5 Year Impact Factor	Immediacy Index	Citable Items	Cited Half-Life	Citing Half-Life	Eigenfactor Score	Article Influence Score	% Articles in Citable Items	Normalized Eigenfactor	Average JIF Percentile
2016	641	2.212	1.912	2.165	0.425	40	4.2	6.5	0.00...	0.227	100.00	0.07...	66.656
2015	347	1.438	1.075	1.210	0.475	40	3.5	6.1	0.00...	0.122	97.50	0.04...	76.226
2014	145	0.835	0.337	0.537	0.100	40	3.1	6.0	0.00...	0.096	100.00	0.03...	56.209
2013	82	0.350	0.067	0.236	0.025	40	Not ...	5.6	0.00...	0.063	100.00	0.02...	19.500
2012	82	0.350	0.137	0.293	0.100	40	Not ...	6.6	0.00...	0.033	100.00	Not ...	21.616
2011	99	0.470	0.132	Not ...	0	40	Not ...	6.4	0.00...	Not ...	100.00	Not ...	31.557
2010	117	0.455	0.079	Not ...	0.025	40	4.6	7.7	0.00...	Not ...	97.50	Not ...	26.920
2009	26	0.022	0	Not ...	0	43	Not ...	6.6	0.00...	Not ...	100.00	Not ...	0.909

---

**Source Data**

**Rank**

**Cited Journal Data**

**Citing Journal Data**

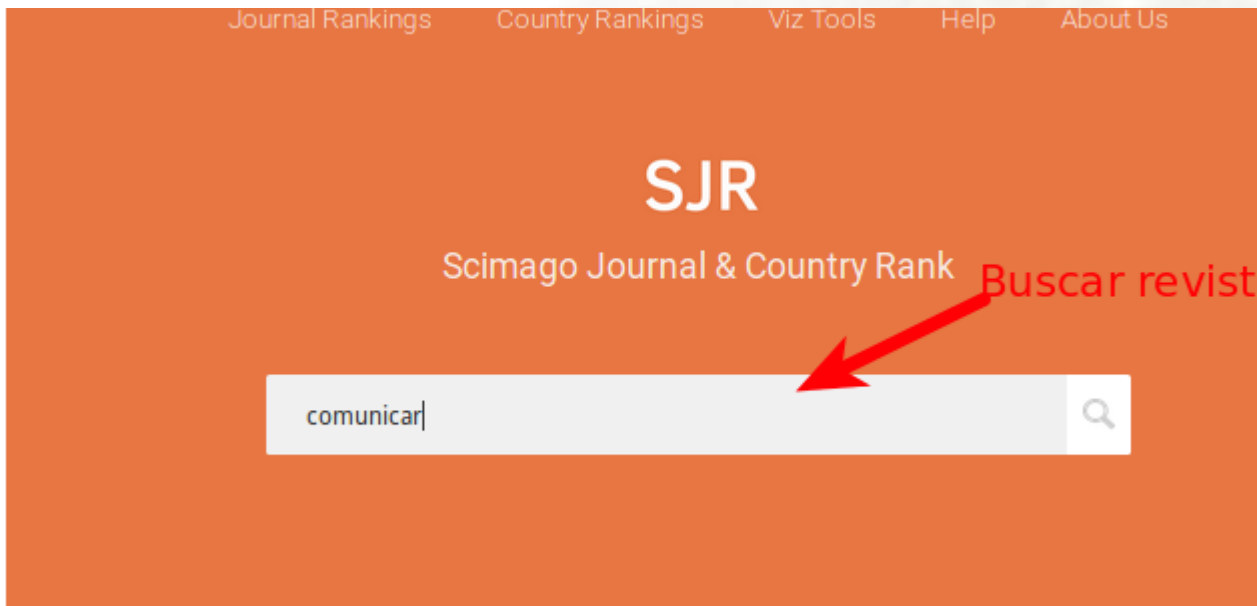
**Box Plot**

**Journal Relationships**

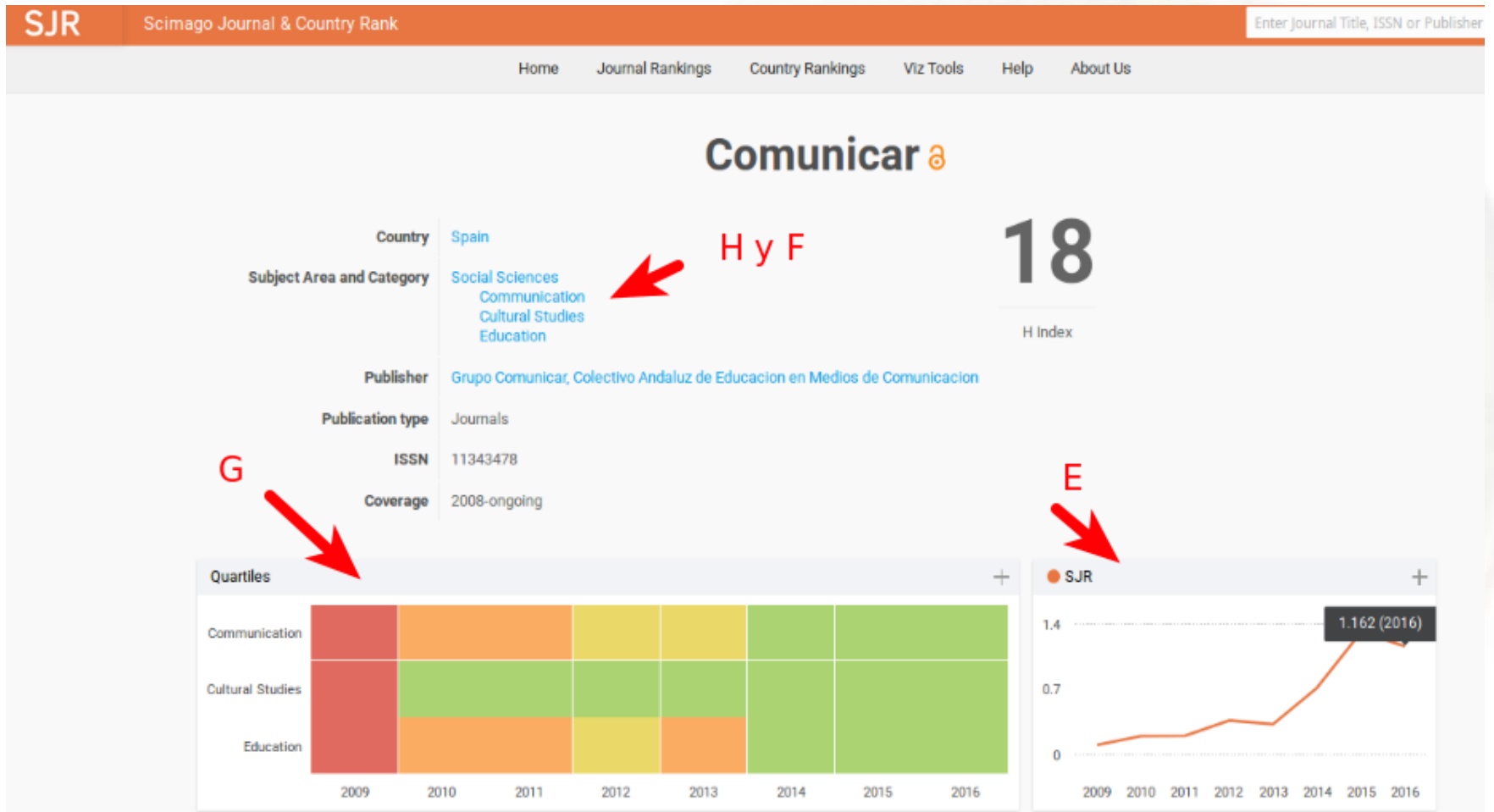
**JCR Impact Factor**

JCR Year	COMMUNICATION			EDUCATION & EDUCATIONAL RESEARCH		
	Rank	Quartile	JIF Percentile	Rank	Quartile	JIF Percentile
2016	12/79	Q1	85.443	29/235	Q1	87.872
2015	19/79	Q1	76.582	47/231	Q1	79.870
2014	35/76	Q2	54.605	95/224	Q2	57.813
2013	60/74	Q4	19.595	177/219	Q4	19.406
2012	56/72	Q4	22.917	175/219	Q4	20.320
2011	51/72	Q3	29.861	130/206	Q3	33.292
2010	52/67	Q4	23.134	126/164	Q3	30.707

## De dónde obtener los datos en SJR



## De dónde obtener los datos en SJR



# A) Índices de impacto en SJR

De dónde obtener los datos en [SJR](#)  
Posición que ocupa en la categoría, SJR y Q

Scimago Journal & Country Rank Enter Journal Title, ISSN

Home **Journal Rankings** Country Rankings Viz Tools Help About Us

All subject areas **Communication** All regions / countries All types

2016

Display only Open Access Journals  Display only SciELO Journals (In Progress) Display journals with at least 0 Citable Docs. (3years) **Apply**

Desde esta página podemos sacar todos los datos que solicitan [Download data](#)

1 - 50 of 293 < >

	Title	Type	↓ SJR	H index	Total Docs. (2016)	Total Docs. (3years)	Total Refs.	Total Cites (3years)	Citable Docs. (3years)	Cites / Doc. (2years)	Ref. / Doc.	
1	<a href="#">Journal of Communication</a>	journal	2.620 Q1	93	54	188	3298	672	176	3.62	61.07	
2	<a href="#">Research on Language and Social Interaction</a>	journal	2.559 Q1	44	24	66	1209	153	65	2.17	50.38	
3	<a href="#">Political Communication</a>	journal	2.211 Q1	63	46	93	1832	210	91	1.90	39.83	
4	<a href="#">Communication Theory</a>	journal	2.132 Q1	62	27	76	1703	222	66	2.59	63.07	
5	<a href="#">New Media and Society</a>	journal	2.084 Q1	74	134	280	6477	1019	268	3.17	48.34	

## INRECS Ciencias Sociales

Para encontrar una publicación en INRECS debemos entrar en 'Estadísticas generales', buscar manualmente el nombre de la publicación, apuntar la disciplina y buscar en esta desde el menú principal.



ÍNDICE DE IMPACTO  
REVISTAS ESPAÑOLAS DE CIENCIAS SOCIALES

Índice H de las revistas científicas españolas según Google Scholar Metrics (2007-2011) , (2008-2012)  
Índice H de las revistas españolas de Ciencias Sociales y Jurídicas según Google Scholar (2001-2010) , (2002-2011)

Antropología	Educación
Documentación	Geografía
Ciencia política y de la administración	Psicología
Comunicación	Sociología
Economía	Urbanismo

BUSCAR	AUTOR <i>Ayúdanos</i>
Estadísticas Generales 	Estadísticas de accesos 

Financiado



Dirección General de Universidades  
EA2003-066, EA2004-0119, EA2005-0068, EA2006-0018, EA2006-0027, EA2007-0138  
Dirección General de Investigación  
SEJ2004-08027/SOCI, CSO2008-00174/SOCI, SEJ2007-68069-CO2-01/SOCI

Qué es	Por qué es necesario	Cómo se ha confeccionado	A quién puede interesar	Quién lo elabora	Más información	English
--------	----------------------	--------------------------	-------------------------	------------------	-----------------	---------



**COMUNICADO: Cese de actualización del producto**

IN-RECS IN-RECH



## INRECS Sociales

Dentro de cada disciplina encontramos una lista con todas las publicaciones ordenadas por **índice impacto 2011**, con posición y cuartil que ocupa.

En el submenú superior se puede seleccionar diferentes años.

INRECS		ÍNDICE DE IMPACTO													Educación						
Ayuda		Impacto por años													Impacto acumulativo						
Revistas fuente		2011	2010	2009	2008	2007	2006	2005	2004	2003	2002	2001	2000	1999	1998	1997	1996	Histórico	2000-2009	2005-2009	
<b>ÍNDICE DE IMPACTO 2011</b>																					
Población de Revistas : 162																					
CUARTIL	POSICIÓN	TÍTULO DE LA REVISTA															ÍNDICE IMPACTO 2011	TOTAL ARTICULOS	TOTAL CITAS	CITAS NACIONALES	CITAS INTERNACIONALES
1º	1	Revista de psicodidáctica															2.256	39	88	75	13
	2	Aula abierta															1.120	50	56	51	5
	3	Revista de investigación en educación															0.722	36	26	23	3
	4	Revista de investigación educativa, RIE															0.716	74	53	44	9
	5	Infancia y Aprendizaje: Journal for the Study of Education and Development															0.651	106	69	49	20
	6	Teoría de la educación															0.619	42	26	23	3
	7	Revista de educación															0.587	235	138	127	11
	8	Relieve: Revista Electrónica de Investigación y Evaluación Educativa															0.533	30	16	16	0
	9	Revista de Universidad y Sociedad del Conocimiento, RUSC															0.508	65	33	33	0
	10	Revista española de pedagogía															0.474	76	36	31	5
	11	Comunicar: Revista científica iberoamericana de comunicación y educación															0.386	140	54	51	3
	12	Cultura y Educación: Revista de teoría, investigación y práctica															0.363	91	33	24	9
	13	Borjón. Revista de pedagogía															0.345	113	39	37	2
	14	Didáctica de las ciencias experimentales y sociales															0.344	32	11	11	0
	15	Revista Electrónica Complutense de Investigación en Educación Musical															0.333	6	2	2	0
	16	Revista Internacional de Medicina y Ciencias de la Actividad Física y del Deporte															0.300	90	27	2	25
	17	Electronic journal of research in educational psychology															0.287	129	37	22	15
	18	Educació i història: Revista d'història de l'Educació															0.271	48	13	10	3
	19	Psicología educativa															0.270	37	10	7	3
	20	ESE : Estudios sobre educación															0.257	70	18	17	1
	21	Retos: nuevas tendencias en educación física, deporte y recreación															0.250	68	17	12	5
	22	Revista Española de Orientación y Psicopedagogía															0.248	109	27	26	1
	23	Investigación en la escuela															0.247	77	19	19	0
	24	Educación XXI: Revista de la Facultad de Educación															0.237	38	9	9	0
	25	Profesorado: Revista de curriculum y formación del profesorado															0.222	162	36	33	3
	26	REMA (Revista Electrónica de Metodología Aplicada)															0.200	10	2	1	1
	27	Enseñanza de las ciencias: revista de investigación y experiencias didácticas															0.194	93	18	18	0
	28	Pixel-Bit: Revista de medios y educación															0.191	89	17	17	0
28	Revista complutense de educación															0.191	63	12	5	7	
2º	30	Articles: Revista de didáctica de la llengua i de la literatura															0.174	86	15	15	0
	31	Papeles de Trabajo sobre Cultura, Educación y Desarrollo Humano															0.167	6	1	0	1
	32	Arte, individuo y sociedad															0.163	43	7	7	0

## ¿Dónde buscar datos de calidad?

- Búsqueda de índices de impacto e indicios de calidad en distintos recursos (documento de referencia en nuestra web A&S)
- RESH (Revistas Españolas de Ciencias Sociales y Humanidades)

Recurso que aparece en los criterios de CNEAI de 2016 en el Campo 11



The screenshot shows the homepage of the RESH website. At the top, there is a teal header with the 'resh' logo and the text 'REVISTAS ESPAÑOLAS DE CIENCIAS SOCIALES Y HUMANIDADES'. Below the header is a navigation bar with six tabs: '¿QUÉ ES?', '¿POR QUÉ ES NECESARIO?', '¿CÓMO SE HA CONFECCIONADO?', '¿QUIÉN LO ELABORA?', '¿A QUIÉN PUEDE INTERESAR?', and 'ENLACES'. The main content area is titled 'Indicadores' and features a search section labeled 'Buscar revista'. This section includes two input fields: 'ISSN : ' and 'TÍTULO : ', followed by a 'Buscar' button. Below the search fields, there are four columns of subject areas: 'Ciencias Sociales', 'Humanidades', 'Ciencias Jurídicas', and 'Transversales'. Each column lists various sub-fields. A red text box with a white border is overlaid on the bottom right of the page, containing the text 'Se puede buscar por título o ISSN' and 'Tb navegar por Materias'. Two orange arrows point from this box to the 'TÍTULO' search field and the 'Humanidades' column.

- Buscamos la revista Aula abierta (Educación) y obtenemos el nº de criterios obtenidos en CNEAI, ANECA y Latindex y el Índice de impacto 2004-2008.



REVISTAS ESPAÑOLAS  
DE CIENCIAS SOCIALES  
Y HUMANIDADES

¿QUÉ ES?    ¿POR QUÉ ES NECESARIO?    ¿CÓMO SE HA CONFECCIONADO?    ¿QUIÉN LO ELABORA?    ¿A QUIÉN PUEDE INTERESAR?    ENLACES

**Indicadores**

RESULTADO DE LA BÚSQUEDA (Total revistas: 1)

REVISTA	CRITERIOS DE CALIDAD EDITORIAL			DIFUSIÓN	OPINIÓN EXPERTOS	IMPACTO
	CNEAI	ANECA	LATINDEX			
Aula Abierta	11	14	30	2	5.85	0.253

[Ir a Inicio](#)

## The European Reference Index for the Humanities (de ESF: European Science Foundation)


Hasta 2014 el índice se llamaba ERIH, y era sólo de Humanidades. Ofrecía, para 2007 y 2011, tres categorías según los criterios cumplidos por las revistas: INT1, INT2 y NAT:

ISSN and title search:

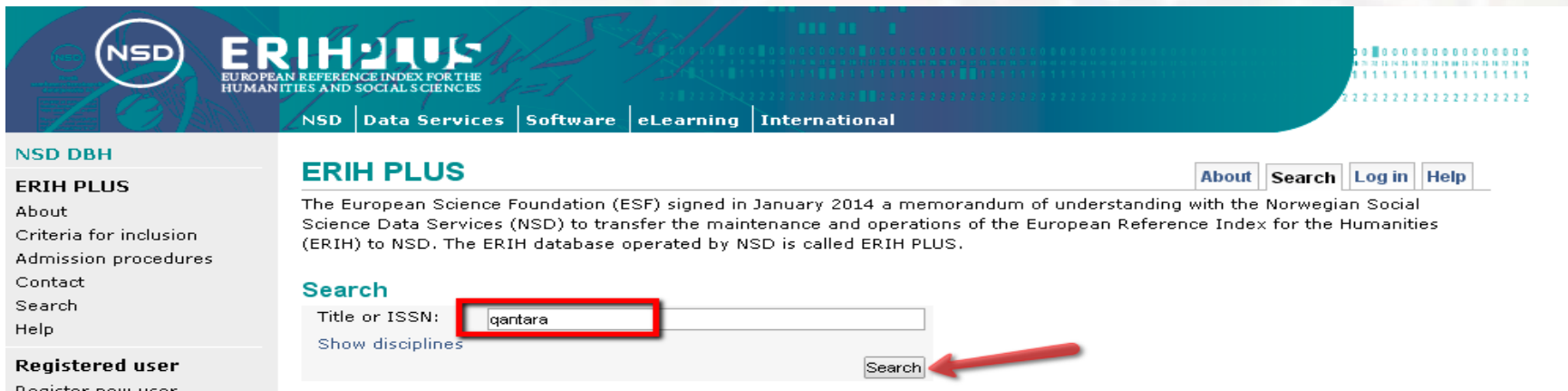
Discipline:

Category 2007:

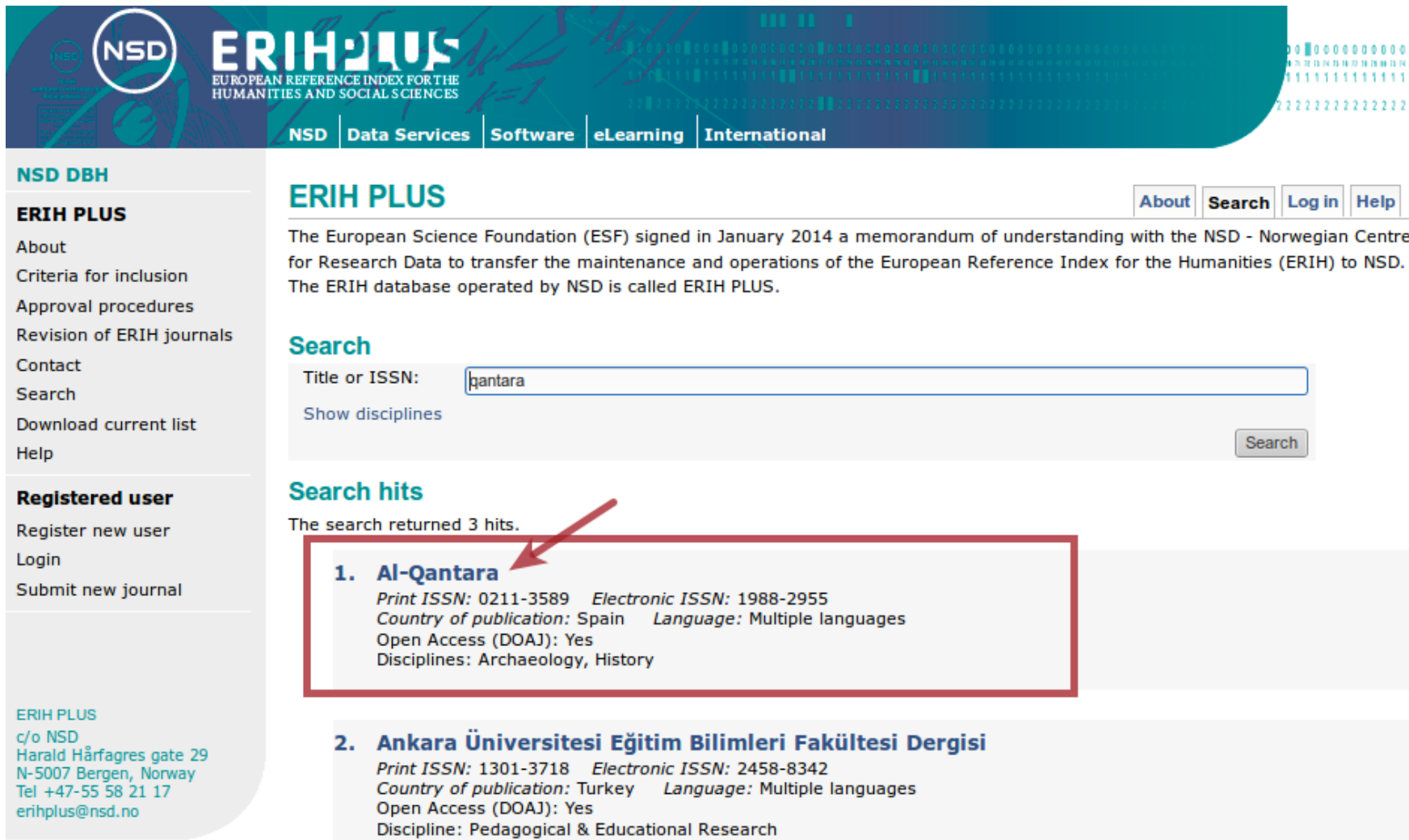
Category 2011:

ISSN	Journal Title	Discipline	Category 2007	Category 2011
0211-3589	Al-Qantara	History	INT2	INT1 
0211-3589	Al-Qantara (formerly Al-Andalus)	Archaeology	NAT	

En la versión actual solamente podemos saber si la revista cumple los criterios de inclusión.



The screenshot shows the ERIH PLUS website. The header includes the NSD logo and the text "ERIH PLUS EUROPEAN REFERENCE INDEX FOR THE HUMANITIES AND SOCIAL SCIENCES". A navigation menu contains "NSD", "Data Services", "Software", "eLearning", and "International". On the left, there is a sidebar with "NSD DBH" and "ERIH PLUS" sections, listing links like "About", "Criteria for inclusion", "Admission procedures", "Contact", "Search", and "Help". The main content area features the "ERIH PLUS" title, a brief description of the index's transfer to NSD, and a search section. The search section has a "Search" button and a text input field containing "qantara", which is highlighted with a red box. A red arrow points to the "Search" button.



The screenshot shows the ERIH PLUS website. At the top, there is a navigation bar with links for NSD, Data Services, Software, eLearning, and International. Below this, the main header features the ERIH PLUS logo and the text 'EUROPEAN REFERENCE INDEX FOR THE HUMANITIES AND SOCIAL SCIENCES'. On the left side, there is a sidebar menu with sections for 'NSD DBH' and 'Registered user'. The main content area is titled 'ERIH PLUS' and includes a search bar where 'qantara' has been entered. Below the search bar, there are search hits. The first hit is '1. Al-Qantara', which is highlighted with a red box and a red arrow pointing to it. The second hit is '2. Ankara Üniversitesi Eğitim Bilimleri Fakültesi Dergisi'.

**NSD DBH**

**ERIH PLUS**

About  
Criteria for inclusion  
Approval procedures  
Revision of ERIH journals  
Contact  
Search  
Download current list  
Help

**Registered user**

Register new user  
Login  
Submit new journal

**ERIH PLUS**  
c/o NSD  
Harald Hårfagres gate 29  
N-5007 Bergen, Norway  
Tel +47-55 58 21 17  
erihplus@nsd.no

**ERIH PLUS** [About](#) [Search](#) [Log in](#) [Help](#)

The European Science Foundation (ESF) signed in January 2014 a memorandum of understanding with the NSD - Norwegian Centre for Research Data to transfer the maintenance and operations of the European Reference Index for the Humanities (ERIH) to NSD. The ERIH database operated by NSD is called ERIH PLUS.

**Search**

Title or ISSN:

Show disciplines

**Search hits**

The search returned 3 hits.

- 1. Al-Qantara**  
Print ISSN: 0211-3589 Electronic ISSN: 1988-2955  
Country of publication: Spain Language: Multiple languages  
Open Access (DOAJ): Yes  
Disciplines: Archaeology, History
- 2. Ankara Üniversitesi Eğitim Bilimleri Fakültesi Dergisi**  
Print ISSN: 1301-3718 Electronic ISSN: 2458-8342  
Country of publication: Turkey Language: Multiple languages  
Open Access (DOAJ): Yes  
Discipline: Pedagogical & Educational Research

## ERIH PLUS

[About](#) [Search](#) [Log in](#) [Help](#)

### Al-Qantara

International title: Al-Qantara

Print ISSN: 0211-3589

Print established: 1980

Electronic ISSN: 1988-2955

Electronic established: 2006

URL: <http://al-qantara.revistas.csic.es>

Publisher: CSIC, Instituto Miguel Asín

Country of publication: Spain

Language: Multiple languages

Disciplines: Archaeology  
History

Peer review: Peer reviewed

Status: **Active**

#### Provide feedback:

Do you have information that might alter the evaluation of this journal?

[Log in to suggest a review...](#)

Do you have additional information, corrections or comments for this journal?

[Please log in to send feedback...](#)

This journal was approved on 2016-02-25 according to ERIH PLUS criteria for inclusion.

It was earlier approved according to ERIH criteria.

SHERPA RoMEO:  
Blue

Last checked: 2013-05-07

This is an open access journal according to:

**DOAJ** DIRECTORY OF  
OPEN ACCESS  
JOURNALS

Last checked: 2016-05-02

## MIAR: Matriz de Información para el Análisis de Revistas



The screenshot shows the MIAR website interface. At the top left is the MIAR logo. To its right, the text reads "Matriz de Información para el Análisis de Revistas" and "Versión 2017 live". Below this is a navigation bar with links: inicio, ¿Qué es MIAR?, Buscar, Gráficos ..., Sugerir revista, Intranet, Contacto, català, and english. The main content area is divided into two columns. The left column contains a search section with the heading "Buscar revistas por ISSN o palabras del título". It features a search input field containing "el profesional de la informacion", a dropdown menu set to "Título", and a "Buscar" button. A red arrow points to the "Buscar" button. Below the search section is a section for "Buscar revistas alfabéticamente por título" with a list of letters from A to Z. At the bottom of this section is a dropdown menu for "Otros índices". The right column contains three blue buttons with white text: "47793 revistas", "110 bases de datos", and "6 sistemas de evaluación". Below these is a "Novedades" section with two entries: "Actualización a MIAR 2017 Live" dated 17-03-2017 and "Cambios en el cálculo del ICDS 2016" dated 03-05-2016. At the bottom right is a "Tweets" section with the text "por @Miar\_UB" and an information icon.

**MIAR** Matriz de Información para el Análisis de Revistas  
Versión 2017 live

inicio ¿Qué es MIAR? ▾ Buscar Gráficos ... ▾ Sugerir revista Intranet ▾ Contacto català english

Buscar revistas por ISSN o palabras del título

el profesional de la informacion en Título Buscar

Buscar revistas alfabéticamente por título

A B C D E F G H I J K L M N O P Q R S T U V W X Y Z

Otros índices --- ▾

47793 revistas

110 bases de datos

6 sistemas de evaluación

**Novedades**

Actualización a MIAR 2017 Live  
17-03-2017

Cambios en el cálculo del ICDS 2016  
03-05-2016

Tweets por @Miar\_UB



Matriz de Información para el Análisis de Revistas  
Versión 2017 live

---

inicio
¿Qué es MIAR? ▾
Buscar
Gráficos ... ▾
Sugerir revista
Intranet ▾
Contacto
català
english

>> lista

## EL PROFESIONAL DE LA INFORMACIÓN

<b>ISSN 1386-6710</b>	Visibilidad	Información del editor
<b>Título</b>	EL PROFESIONAL DE LA INFORMACIÓN	
<b>ISSN relacionados</b>	1699-2407	
<b>País</b>	España	
<b>URL</b>	<a href="http://www.elprofesionaldelainformacion.com">http://www.elprofesionaldelainformacion.com</a>	
<b>Ambito</b>	CIENCIAS DE LA COMPUTACIÓN, COMUNICACIÓN SOCIAL, INFORMACIÓN Y DOCUMENTACIÓN	
<b>Campo académico</b>	COMUNICACIÓN SOCIAL Y PERIODISMO, INFORMACIÓN Y DOCUMENTACIÓN, INFORMÁTICA DE LOS SISTEMAS DE INFORMACIÓN	
<b>Indizada en</b>	Scopus, Social Science Citation Index, Academic Search Premier, FRANCIS, Fuente Academica Plus, Applied Science & Technology Source, Business Source Premier, Computer & Applied Sciences, INSPEC, Library, Information Science & Technology Abstracts (LISTA), Business Source Elite, Information Science and Technology Abstracts, Library and Information Science Abstracts, DIALNET	
<b>Evaluada en</b>	CARHUS Plus+ 2014 <span style="background-color: #ccc; border-radius: 5px; padding: 2px;">grupo B</span> ERIHPlus LATINDEX (Catálogo) Sello de calidad FECYT SJR. SCImago Journal & Country Rank	
<b>Políticas OA</b>	Dulcinea <span style="background-color: #ccc; border-radius: 5px; padding: 2px;">color Azul</span> , SHERPA/RoMEO <span style="background-color: #ccc; border-radius: 5px; padding: 2px;">color blue</span>	
<b>ICDS</b>	ISSN: 1699-2407,1699-2407.1386-6710 Está en índices de citas ( Scopus, Social Science Citation Index ) = +3.5 Está al tiempo en WoS (AHCI, SCIE o SSCI) y en Scopus ( Scopus, Social Science Citation Index ) = +1 Está en dos o más bases datos de indización v resumen o en DOAJ ( Academic Search Premier. FRANCIS. Fuente Academica Plus. Applied Science & Technology Source. Business Source Premier. Computer & Applied Sciences. INSPEC. Library. Information Science & Technology Abstracts (LISTA). Business Source Elite. Information Science and Technology Abstracts, Library and Information Science Abstracts ) = 3+2 = 5 Antigüedad = 25 años (fecha inicio: 1992) Pervivencia: $\log_{10}(25) = +1.4$ <span style="border: 2px solid red; padding: 2px;"><b>ICDS = 10.9</b></span>	





ICDS anuales

<b>ICDS 2016:</b>	<b>10,9</b>
<b>ICDS 2015:</b>	<b>9,862</b>
<b>ICDS 2014:</b>	<b>9,842</b>
<b>ICDS 2013:</b>	<b>9,822</b>
<b>ICDS 2012:</b>	<b>9,801</b>
<b>ICDS 2011:</b>	<b>9,779</b>
<b>ICDS 2010:</b>	<b>9,755</b>
<b>ICDS 2009:</b>	<b>9,730</b>
<b>ICDS 2008:</b>	<b>9,704</b>



## MIAR

Matriz de Información para el Análisis de Revistas

Versión 2017 live

[inicio](#) [¿Qué es MIAR?](#) [Buscar](#) [Gráficos ...](#) [Sugerir revista](#) [Intranet](#) [Contacto](#) [català](#) [english](#)

>> lista

## EL PROFESIONAL DE LA INFORMACIÓN

ISSN 1386-6710

Visibilidad

Información del editor

ICDS

10.90

Visibilidad

Bases de datos especializadas (8/95)

Bases de datos multidisciplinares (3/8)

Bases de datos de citas (2/5)

Sistemas de evaluación (5/6)

e-Sumarios (1/1)



ShareThis



Dada la imposibilidad de extraer automáticamente los ISSN de CIRC, desde el 27 de Abril del 2017, MIAR dejará de recoger esta información. Si desea consultarla puede acceder a <http://www.clasificacioncirc.es/>.

ICDS anuales

ICDS 2016: 10,9

ICDS 2015: 9,862

ICDS 2014: 9,842

ISSN 1386-6710	Visibilidad	Información del editor												
ICDS	10.90													
<b>Visibilidad</b>	<p>Bases de datos especializadas (8/95)</p> <p>Bases de datos multidisciplinares (4/8)</p> <p>Bases de datos de citas (2/5)</p> <table border="1"> <thead> <tr> <th>database</th> <th>encontrado</th> </tr> </thead> <tbody> <tr> <td>Arts and Humanities Citation Index</td> <td>✗ ¿Por qué?</td> </tr> <tr> <td>Emerging Sources Citation Index</td> <td>✗ ¿Por qué?</td> </tr> <tr> <td>Science Citation Index Expanded</td> <td>✗ ¿Por qué?</td> </tr> <tr> <td>Scopus</td> <td>✓ ¿Donde?</td> </tr> <tr> <td>Social Science Citation Index</td> <td>✓ ¿Donde?</td> </tr> </tbody> </table>		database	encontrado	Arts and Humanities Citation Index	✗ ¿Por qué?	Emerging Sources Citation Index	✗ ¿Por qué?	Science Citation Index Expanded	✗ ¿Por qué?	Scopus	✓ ¿Donde?	Social Science Citation Index	✓ ¿Donde?
database	encontrado													
Arts and Humanities Citation Index	✗ ¿Por qué?													
Emerging Sources Citation Index	✗ ¿Por qué?													
Science Citation Index Expanded	✗ ¿Por qué?													
Scopus	✓ ¿Donde?													
Social Science Citation Index	✓ ¿Donde?													

✓ encontrada en Scopus

La revista **EL PROFESIONAL DE LA INFORMACIÓN** ha sido localizada en el repertorio **Scopus**. Tenga en cuenta que el sistema utiliza el/los ISSN(S) **1699-2407,1386-6710** para su localización.

La lista de títulos de Scopus se ha comprobado en [https://www.elsevier.com/\\_data/assets/excel\\_doc/0015/91122/ext\\_list\\_April\\_2017.xlsx](https://www.elsevier.com/_data/assets/excel_doc/0015/91122/ext_list_April_2017.xlsx) y analizada por última vez el **04-06-2017**

En cualquiera de los casos puede comunicarnos la incidencia.

# EL PROFESIONAL DE LA INFORMACIÓN

ISSN 1386-6710

Visibilidad

Información del editor

---

**Información del editor** Revista internacional de Información, Documentación, Biblioteconomía y Comunicación. Factor de Impacto según los JCR del 2012 = 0.439.

---

**Google Citations** <http://scholar.google.com/citations?user=zv5d9O0AAAAJ&hl=es> ↗

---

**ResearchGate** <https://www.researchgate.net/journal/1386-6710> ↗

---

**Estudios**

- Grupo SCImago. "Patrones de citación de la revista El profesional de la información." El profesional de la información 18.4 (2009): 433-436. <http://elprofesionaldelainformacion.metapress.com/openurl.asp?genre=article&id=doi:10.3145/epi.2009.jul.12>
- Baiget, Tomàs. El profesional de la información. Revista TK, 2006, n. 18, pp. 131-136. <http://eprints.rclis.org/9066/>

---

**Revisión por pares** <http://www.elprofesionaldelainformacion.com/autores.html#3> ↗

**CAPES** es la *Coordenação de Aperfeiçoamento de Pessoal de Nível Superior*, fundación del ministerio de Educación brasileño encargada de la evaluación de la actividad investigadora de Brasil.

**Periódicos Qualis**

**Dados para Consulta**

\*Evento de Classificação:  
CLASSIFICAÇÃO DE PERIÓDICOS 2012

Área de Avaliação  
 LETRAS / LINGUÍSTICA

ISSN:  
 0020-4536

Título:


Classificação:  
 -- SELECIONE --

**Periódicos**



ISSN	Título	Área de Avaliação	Classificação
0020-4536	Insula (Madrid)	LETRAS / LINGUÍSTICA	B5


**CARHUS Plus+** es un sistema de clasificación de revistas científicas de los ámbitos de Ciencias Sociales y Humanidades que se publican a nivel local (Cataluña), nacional e internacional.


La propia plataforma indica que la edición de 2014 es la vigente, sin embargo cuando se trata de valorar publicaciones anteriores a 2014, la versión de referencia es [Carhus Plus+ 2010](#).



**PARÀMETRES DE CERCA**

Títol revista	<input type="text" value="anales de documentacion"/> 
ISSN	<input type="text"/> 
Àmbit	<input type="text"/>
Valoració	<input type="text" value="Tots"/>

**LLISTA DE REVISTES** 

<input type="checkbox"/>	Relació de revistes	ISSN	Àmbit	Valoració
<input type="checkbox"/>	ANALES DE DOCUMENTACIÓN. REVISTA DE BIBLIOTECONOMÍA Y DOCUMENTACIÓN	1575-2437	Comunicació i informació	C 



## Revistes científiques de l'àmbit de les Ciències Socials i Humanitats

Cercar Restaurar

Listats/Listados/Lists PDF

### PARÀMETRES DE CERCA

Títol revista	<input type="text"/>
ISSN	<input type="text"/>
Àmbit	Arts ▼
Valoració	A ▼

## REVISTES

Tomar Consultar


### LLISTA DE REVISTES

<input type="checkbox"/>	Relació de revistes	ISSN	Àmbit	Valoració
<input type="checkbox"/>	19TH CENTURY MUSIC	0148-2076	Arts	A
<input type="checkbox"/>	ACTA ACUSTICA UNITED WITH ACUSTICA	1610-1928	Arts	A
<input type="checkbox"/>	ACTA MUSICOLOGICA	0001-6241	Arts	A
<input type="checkbox"/>	AFRICAN ARTS	0001-9933	Arts	A
<input type="checkbox"/>	AMERICAN MUSIC	0734-4392	Arts	A



Revistes científiques de l'àmbit de les Ciències Socials i Humanitats

Cercar Restaurar





Listats/Listados/Lists PDF 

PARÀMETRES DE CERCA

Títol revista	<input type="text"/>
ISSN	<input type="text"/>
Àmbit	<input type="text"/>
Valoració	Tots <input type="text"/>

Tornar Visualitzar

RELACIÓ DE DOCUMENTS DE REVISTES

<input type="checkbox"/>	Nom de document	Data	Observacions
<input type="checkbox"/>	Carhus Plus 2014 classificat alfabèticament	14/07/2015	
<input type="checkbox"/>	Carhus Plus 2014 classificat per la valoració	14/07/2015	
<input type="checkbox"/>	Carhus Plus 2014 classificat per àmbits i aquests alfabèticament	14/07/2015	
<input type="checkbox"/>	Carhus Plus 2014 classificat per àmbits i aquests segons la valoració	14/07/2015	

VERSIÓN PROVISIONAL

CARHUS Plus<sup>+</sup>

ISSN	TÍTULO	ÁMBITO	VALORACIÓN
1989-3477	[ARROBA ]TIC. REVISTA D'INNOVACIÓ EDUCATIVA	ECONOMIA	D
1988-2963	1611: REVISTA D' HISTORIA DE LA TRADUCCIO	FILOGÍA LINGÜÍSTICA Y SOCIOLINGÜÍSTICA	D
0148-2076	19TH CENTURY MUSIC	ARTE	A
1132-6409	A + T. REVISTA DE ARQUITECTURA Y TECNOLOGÍA	ARTE	D
0389-9160	A + U-ARCHITECTURE AND URBANISM	ARTE	C
1130-2674	A TRABE DE OURO	GENERAL O MULTIDISCIPLINAR	D
1137-3350	A TU SALUD. REVISTA DE EDUCACIÓN PARA LA SALUD	EDUCACIÓN	D
0261-6823	AA FILES	ARTE	D
0743-4618	AAC: AUGMENTATIVE & ALTERNATIVE COMMUNICATION	COMUNICACIÓN E INFORMACIÓN	A
0213-6252	ÁBACO. REVISTA DE CULTURA Y CIENCIAS SOCIALES	GENERAL O MULTIDISCIPLINAR	D
2014-8526	ABRIU. ESTUDOS DE TEXTUALIDADE DO BRASIL, GALICIA E PORTUGAL	GENERAL O MULTIDISCIPLINAR	D
	ACADEMIA BOLETÍN DE LA REAL ACADEMIA DE BELAS		



- Podemos buscar citas en bases de datos especializadas o en las Multidisciplinares

**Cobertura de los recursos multidisciplinares para búsqueda de citas**

Recurso	Tipos documentales	Disciplinas	Dominio
<b>Web of Science</b>	Artículos de revistas Proceedings Libros	Más en Ciencias /Biomedicina  También en Sociales	Mundial
<b>Scopus</b>	Artículos de revistas Capítulos de libros Conferencias	Ciencias/Biomedicina y Sociales  (En general tiene más cobertura de revistas)	Mundial
<b>Google Académico</b>	Todo los tipos: artículos, libros, informes, tesis, congresos, etc.	Todas las disciplinas. Y muy recomendable en ciencias sociales, humanidades e ingenierías.	Mundial.  Pero muy útil a nivel nacional.

Presencia en bases de datos, catálogos y repositorios:

SCI, SSCI y A&HCI de Web of Science (consultar la [Master Journal List](#) de Clarivate Analytics)

[Criterios de selección de revistas en Clarivate Analytics](#)

[Criterios de selección de revistas en Elsevier](#)

Recursos que a su vez son “rastreadores” de bases de datos

De carácter internacional:

[Ulrichsweb](#)

[Latindex](#)

[MIAR](#)

[ROAD](#) (Open Access)

De carácter hispano y de Ciencias Sociales y Humanidades:

[DICE](#)

[RESH](#)

- También se pueden consultar las Master Lists o Coverage Lists de las principales bases de datos (acceso desde la [página de Bases de datos de la biblioteca](#))
- Presencia en catálogos de bibliotecas:
  - Se pueden reseñar las bibliotecas que tienen en sus colecciones los libros o revistas en donde se ha publicado, mediante una búsqueda en catálogos colectivos como:
    - [REBIUN](#)
    - [KVK: Karlsruhe Virtual Catalog](#)
    - [Wordcat](#)
    - [The European Library](#)
- Presencia en repositorios o [recolectores](#):
  - [OAster](#)
  - [Recolecta](#)
  - [DIGITUM](#) (Universidad de Murcia)

[CNEAI 2017. Indicadores bibliométricos para la obtención de sexenios en Humanidades y Ciencias Sociales. Biblioteca de la Universidad de Sevilla, Apoyo a la Investigación, 2017](#) (Presentación disponible en las Guías de Apoyo a la Investigación de U. Sevilla)

## Indicios de calidad en libros



- Prestigio de la editorial
  - SPI (Scholarly Publishers Indicators)
  - Publishers Scholar Metrics
  - Book Publishers Library Metrics
  - Bipublishers
  - Sello de calidad editorial CEA
- Prestigio de los editores
- Prestigio de la colección en la que se publica la obra
- Citas obtenidas
- Reseñas en revistas científicas
- Traducciones de la propia obra a otras lenguas
- Inclusión en bibliografías independientes del autor y su entorno
- Presencia en catálogos: Rebiun, Worldcat, SUDOC, COPAC o KVK
- Presencia en bases de datos de prestigio de la especialidad

- Prestigio de las editoriales: SPI



SPI 

# Scholarly Publishers Indicators

Books in Humanities and Social Sciences

Un proyecto del grupo ILIA del CSIC

- Para localizar los Ranking por disciplinas, selecciona en el menú superior *Indicadores para Editoriales > Prestigio editorial > Resultados 2012/2014*. Y ahora podemos seleccionar entre:
  - [Ranking general](#) (editoriales españolas y extranjeras)
  - [Ranking por disciplinas](#) (editoriales españolas y extranjeras)

Y en los listados buscamos la revista de nuestro interés, mediante el buscador de la página web (CTRL+F)

## Indicios de calidad en libros

☐ Prestigio de la editorial



SPI  
Scholarly Publishers Indicators

INICIO

PROYECTO

INDICADORES PARA EDITORIALES

BUSCADOR DE EDITORIALES

EQUIPO

Prestigio editorial

Especialización temática

Selección de originales

Indexadas en (SPI Expanded)

SPI es un sistema de información que ofrece indicadores y herramientas relacionados con las editoriales científicas o de interés para la investigación en el ámbito de las Humanidades y las Ciencias Sociales.

Muestra una serie de rankings de editoriales basada en la opinión de expertos, en función de tres indicadores:

- Prestigio medido por el índice ICEE. SPI muestra un ranking general de editoriales nacionales e internacionales para todas las áreas y rankings especializados por disciplinas. Años 2012 y 2014.
- Especialización temática. Facilita la consulta de editoriales que publican en cada disciplina.
- Sistema de selección de originales. (Hasta el momento han participado 113 editoriales).

## Indicios de calidad en libros

- Prestigio de la editorial

**SPI**  
Scholarly Publishers Indicators

SPI muestra un ranking general de editoriales nacionales e internacionales para todas las áreas y rankings especializados por disciplinas. Hay dos ediciones: 2012 y 2014

### Prestigio editorial. Rankings SPI

2014

- [Ranking general](#) (editoriales españolas y extranjeras)
- [Ranking por disciplinas](#) (editoriales españolas y extranjeras)

2012

- [Ranking general](#) (editoriales españolas y extranjeras)
- [Ranking por disciplinas](#) (editoriales españolas y extranjeras)



SPI proporciona también la especialización temática de las editoriales por disciplinas

[Antropología](#)  
[Arqueología y prehistoria](#)  
[Bellas artes](#)  
[Biblioteconomía y documentación](#)  
[Ciencias políticas](#)  
[Comunicación](#)  
[Derecho](#)  
[Economía](#)  
[Educación](#)  
[Estudios árabes y hebraicos](#)  
[Filosofía](#)  
[Geografía](#)  
[Historia](#)  
[Lingüística, literatura y filología](#)  
[Psicología](#)  
[Sociología](#)

## Indicios de calidad en libros

### □ Prestigio de la editorial

Sexenios

Sello de Calidad en Edición Académica, promovido por la Unión de Editoriales Universitarias Españolas (UNE) y avalado por la Agencia Nacional de Evaluación de la Calidad y Acreditación (ANECA) y la Fundación Española para la Ciencia y la Tecnología (FECYT)



En la Primera convocatoria (2016) han obtenido el sello de calidad CEA 29 editoriales, entre las que se encuentra la EUS con 4 colecciones:

- [Estudios Árabo-Islámicos de Almonaster la Real](#)
- [Historia y Geografía](#)
- [Lingüística](#)
- [Spal Monografías Arqueología](#)

Avalado por



Promovido por





### Apoyo a la investigación en páginas Web de bibliotecas

- [Biblioteca de la Universidad de Murcia](#)
- [Biblioteca de la Universidad de Navarra](#)
- [Biblioteca de la Universidad de Sevilla](#)
- [Biblioteca Autónoma de Madrid](#)
- [Biblioteca de la Universidad Autónoma de Barcelona](#)
- [Biblioteca de la Universidad Carlos III](#)
- [Biblioteca de la Universidad de La Rioja](#)
- [Biblioteca de la Universidad de Cádiz](#)
- [Biblioteca de la Universidad Complutense](#)
- [Sexenios.com \(Bajo tarifa\)](#)

- **Biblioteca de la Universidad de Sevilla:** Preguntas más frecuentes sobre acreditación y sexenios
- [http://bib.us.es/estudia\\_e\\_investiga/investigacion/acreditacion/faq](http://bib.us.es/estudia_e_investiga/investigacion/acreditacion/faq)
- [Sexenios.com](http://sexenios.com):
- Preguntas frecuentes: Sexenios y Acreditaciones de CNEAI y ANECA

## **Ejemplo 1- ARTÍCULO DE REVISTA**

**Alfonso Gutiérrez Martín, Katleen Tyner**

**Media education, media literacy and digital competence  
(Educación para los medios, alfabetización mediática y  
competencia digital)**

**Comunicar**

**2012**

**Vol. 19**

**Nº 38**

**Páginas 31-39**

**DOI 10.3916/C38-2012-02-03**

## Ejemplo 2- CAPITULO DE LIBRO

**Pedro Méndez (2015)**

**Traducción y traición en la España del fin de siglo: a propósito de Rafael del Castillo.**

**En:**

**Francisco Lafarga y Luis Pegenaute (eds.)**

**Creación y traducción en la España del siglo XIX,**

**Berna, Peter Lang,**

**Pp. 281-294**

**ISBN 9783034320030**

**DOI: <http://dx.doi.org/10.3726/978-3-0351-0865-1>**

### EJEMPLOS RESUELTOS EN AÑOS ANTERIORES:

- **Ejemplo 3. Buscaremos un artículo de Ciencias**

**Contact Dermatitis. 2012. Vol. 66 (1) pp. 4-19.** (revista de Dinamarca)  
*ISSN 0105-1873 (ed. impresa) 1600-0536 (ed. electrónica)*

**Hypersensitivity reactions to metallic implants - diagnostic algorithm and suggested patch test series for clinical use** Toledo F, García Bravo

Por:Schalock, PC (Schalock, Peter C.); Menne, T (Menne, Torkil); Johansen, JD (Johansen, Jeanne D.), etc.

- **Ejemplo 4. Buscaremos un artículo de Sociales**

#### **Anales de documentación**

Los libros electrónicos: la tercera ola de la revolución digital José Antonio  
Cordón García, Julio Alonso Arévalo, Helena Martín Roderó

Año **2010** Vol. 13 pp 53-80

ISSN 1575-2437 papel 1697-7904 electrónico

### EJEMPLOS RESUELTOS EN AÑOS ANTERIORES

- **Ejemplo 5. Buscaremos un artículo de Ciencias Jurídicas**

**Revista:** Anales de derecho de la Universidad de Murcia, 2005, N° 23, pág. 11-70

**Título del artículo:** Derecho internacional privado y matrimonios entre personas del mismo sexo

**Autores:** Javier Carrascosa González, Alfonso Luis Calvo Caravaca

**ISSN** 0210-539X (Ed. Papel)1977-2009

- **Ejemplo 6: Buscaremos un libro**

**Título del libro:** El cuento en la historia literaria: la difícil autonomía de un género

**Autor:** Baquero Escudero, Ana Luisa

**Editorial:** Academia del Hispanismo

**Año:** 2011

**ISBN:** 978-84-15175-03-2

Pepa Romero Martínez

[roma@um.es](mailto:roma@um.es)

Ext.: 4153

Rosario Guiard Abascal

[rguiard@um.es](mailto:rguiard@um.es)

Ext.: 3097



Los sexenios de investigación por Josefa Romero-Martínez y Rosario Guiard-Abascal se encuentra bajo una Licencia [Creative Commons Reconocimiento-NoComercial-CompartirIgual 3.0 Unported](https://creativecommons.org/licenses/by-nc-sa/3.0/).