

(2478) Historia Económica  
TEMA 3.

**La creación de una economía internacional**



## TEMA 3. Nota.

### Ficha bibliográfica:

- Martínez-Rodríguez, Susana. 2016. “PRESENTACIÓN. Historia Económica. Tema 3. La creación de una economía internacional”. Materiales Docentes. Universidad de Murcia – Departamento de Economía Aplicada.

## TEMA 3. Índice de la GUÍA DOCENTE.

1. Introducción.
2. Comercio internacional y la integración de los mercados.
3. Los flujos migratorios internacionales.
4. El sistema financiero internacional.
5. La colonización y el imperialismo económico
6. Conclusiones.




## TEMA 3. Bibliografía básica.

- **Libro de texto.**
- PALAFOX, Jordi (ed.). 2014. *Los tiempos cambian. Historia de la economía*. Tirant Humanidades, 140-160.
- PALAFOX, Jordi (ed.). 2014. *Los tiempos cambian. Historia de la economía*. Tirant Humanidades. Online files. [<http://www.ehvalencia.es/index.php/docencia>] (Fecha de consulta 18.10.2016).
- **Otras referencias.**
- RODRÍGUEZ GALDO, María Xosé. 2009. “Lugar y presencia de las mujeres españolas en la emigración exterior”, LIÑARES GIRAUT, Amancio (coord.). *El protagonismo de la mujer en las corrientes migratorias españolas*, Madrid: Grupo España Exterior, 17-37.

## TEMA 3. Sección 3.1. Introducción.

- Introducimos el tema con dos documentos gráficos de la época:
- El canal de Suez, que conecta e Mediterráneo con el Mar Rojo, fue inaugurado en 1869.
- La construcción del canal marcó un hito en la tecnología de la época y cambia la faz del comercio marítimo.



<https://warriorgirl3.wordpress.com/2014/11/17/suez-canal-opens1869/>

## TEMA 3. Sección 3.1. Introducción.

- La **cadena de montaje** es una forma de organización de la producción que asigna a cada trabajador/a una función específica en una máquina.
- Henry Ford populariza la cadena de montaje en las fábricas de automóviles (1913).




<http://history1900s.about.com/od/1910s/a/Ford--Assembly-Line.htm>

## TEMA 3.

### Sección 3.2. Comercio internacional y la integración de los mercados.

- 1870 a 1913: crecimiento del PIB per capital mundial se situó en torno a un 1.3% acumulativo:
  - Climalterio británico.
  - Liderazgo económico de los Estados Unidos.
- Periodo caracterizado por:
  - Integración económica internacional.
  - Cambio tecnológico: Segunda Revolución Industrial.
    - Reducción costes de transporte.
      - Intercambio de bienes y factores a larga distancia.
  - Marco institucional:
    - Librecomercio (hasta 1880, circa).
    - Patrón oro.



## TEMA 3.

### Sección 3.2. Comercio internacional y la integración de los mercados.

- **3.2.1. La Globalización de la Economía Atlántica.**
- 1870 a 1913: tasa media acumulativa anual del comercio internacional: 3,4%.
- Culminación de un proceso de integración de los mercados internacionales.

	1870	1913
Exportaciones sobre el nivel del PIB	4,6 %	7,9 %
Ratio entre inversión extranjera y el PIB	7 %	18 %

- El crecimiento del comercio internacional se situó por encima del crecimiento de la producción mundial.



## TEMA 3.

### Sección 3.2. Comercio internacional y la integración de los mercados.


- **3.2.1. La Globalización de la Economía Atlántica.**

Tasa de apertura	1870	1913
Mundial	4,6 %	7,9 %
Europea	10 %	16,3 %
Estados Unidos	2,5 %	3,7 %
Latinoamérica		9,5 %
Asia	1,3 %	2,6 %

- **Cambios en la estructura geográfica del comercio mundial.**

- Erosión del dominio Europeo:

Europa	1870	1913
Comercio de Exportaciones	64,2 %	58,9 %
Comercio de Importaciones	69,2 %	62 %



## TEMA 3.

### Sección 3.2. Comercio internacional y la integración de los mercados.

- **3.2.1. La Globalización de la Economía Atlántica.**
- Cambios en la estructura geográfica del comercio mundial.
  - Avance americano:

Norteamérica	1913
Comercio de Exportaciones	14,8 %
Comercio de Importaciones	13,2 %

América del Sur	1913
Comercio de Exportaciones	8,3 %
Comercio de Importaciones	7,6 %



## TEMA 3.

### Sección 3.2. Comercio internacional y la integración de los mercados.

- **3.2.1. La Globalización de la Economía Atlántica.**
- Reforzamiento del proceso de especialización productiva internacional.

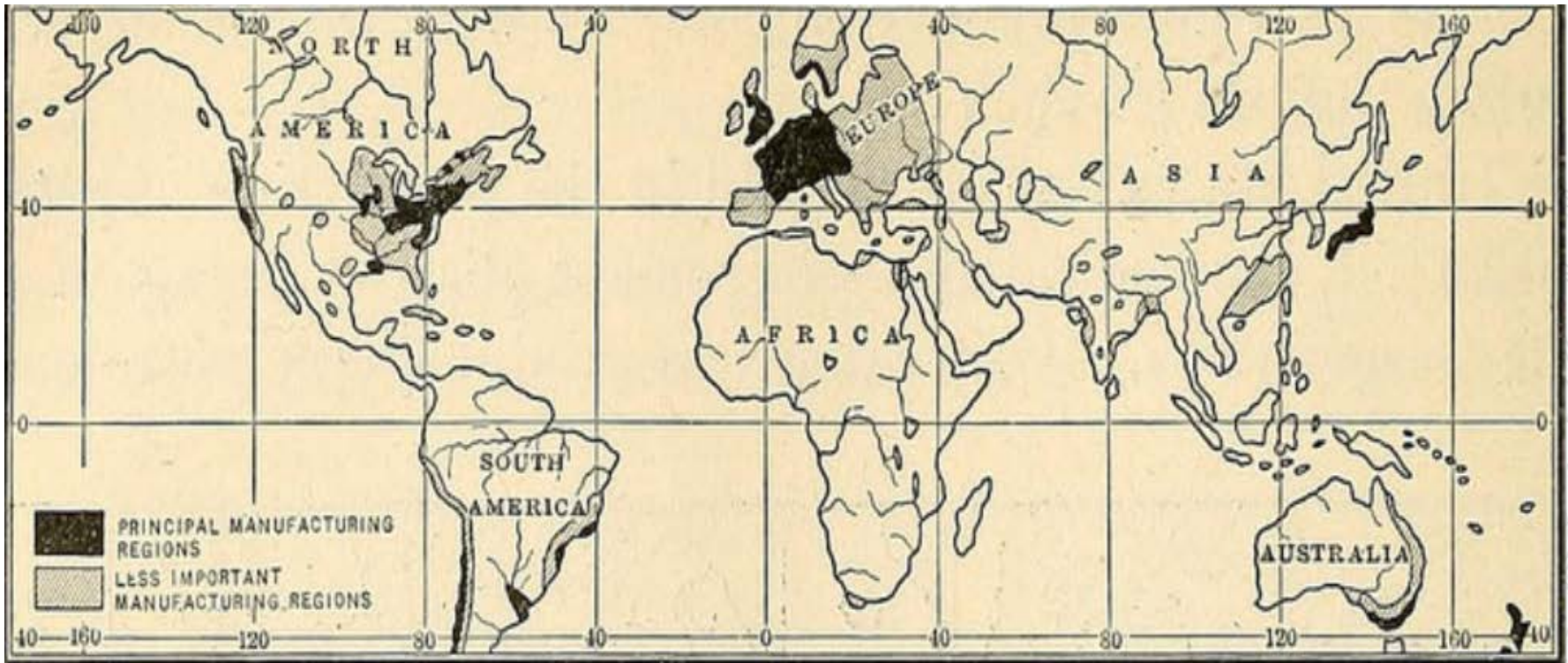
Europa Noroccidental	1870	1913
Exportaciones de Bienes industriales	47,1 %	47,9 %
→ Islas Británicas	38,7 %	25,3 %

- Más del 50% exportaciones tenían como destino territorios fuera del continente europeo.
- Sin embargo en el comercio de productos primarios (alimentos y materias primas), Europa importa más del 50% (procedencia extraeuropea).

## TEMA 3.

### Sección 3.2. Comercio internacional y la integración de los mercados.

UNIVERSIDAD DE  
MURCIA



Fuente: [Internet Archive Book Images](#) : "A complete geography" (1902, 689).

Identifier: completegeograph02tarr

Title: [A complete geography](#). Year: [1902](#) (1900s). Authors: [Tarr, Ralph S. \(Ralph Stockman\), 1864-1912](#) [McMurry, Frank Morton, 1862-](#) [from old catalog] joint author. Publisher: [New York, The Macmillan company](#). Contributing Library: [The Library of Congress](#). Digitizing Sponsor: [The Library of Congress](#)

## TEMA 3.


### Sección 3.2. Comercio internacional y la integración de los mercados.

- **3.2.1. La Globalización de la Economía Atlántica.**
- Causas del crecimiento del comercio internacional:
- (1) Crecimiento del factor población (mundial) y mejora de los niveles de vida.
  - Mayor población estimula la demanda de productos y expande el comercio.
- (2) Ampliación de zonas de cultivo.
  - Norteamérica, Sudamérica, Asia, Oceanía.
- (3) Explotación de nuevas reservas de minerales y metales en África y América.
  - Expansión de la capacidad de producción de manufacturas.

## TEMA 3.

### Sección 3.2. Comercio internacional y la integración de los mercados.

- El comercio internacional también se vio favorecido por:
- (4) Cambio tecnológico.
- Aplicación de la máquina de vapor (tierra y mar).
  - Mar.
  - Reducción de fletes.
  - Mayor velocidad y regularidad en el tráfico.
  - Nuevas rutas: Suez (1869).
- (5) Cambios en el marco institucional.
- (6) Ausencia de conflictos bélicos importantes.
- (7) Expansión del imperialismo permite reducir los aranceles entre las metrópolis y sus colonias.
- (8) Adopción del patrón oro.




## TEMA 3.

### Sección 3.2. Comercio internacional y la integración de los mercados.

- ¿Sabías que...
- La fiebre del oro de California (California Gold Rush) se inició en 1848 y es considerado uno de los eventos más significativos de la historia de Estados Unidos durante la primera mitad del XIX.
- Expulsión de los nativos.
- Extensión de ffcc.
- Migraciones.
- Urbanización.
  - San Francisco.

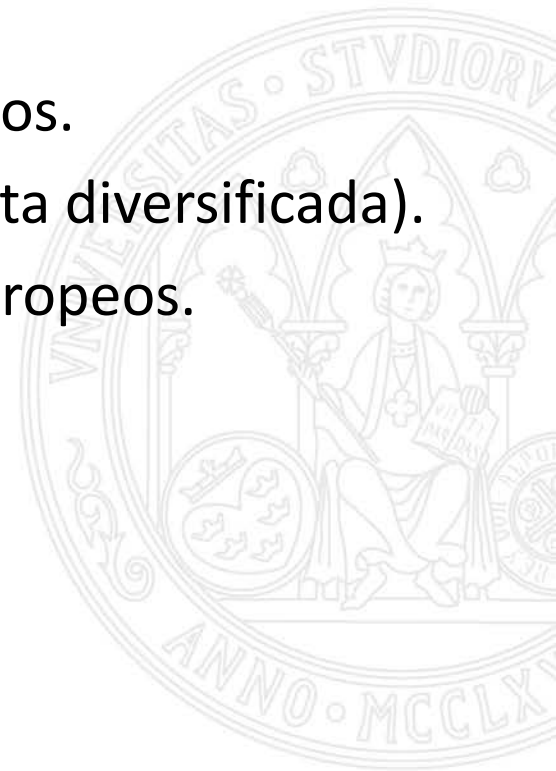
<https://www.anchorbrewing.com/blog/only-more-sowomen-of-the-california-gold-rush/>



## TEMA 3.

### Sección 3.2. Comercio internacional y la integración de los mercados.

- Palafox (2013, 145): Gráfico 5.2.
- La llegada de trigo barato a los puertos europeos afectó a:
  - 1) Decisiones de consumo de los ciudadanos.
    - Cubrían sus necesidades a precios más bajos.
  - 2) Dinero disponible para usos alternativos (dieta diversificada).
    - Decisiones de los productores agrícolas europeos.



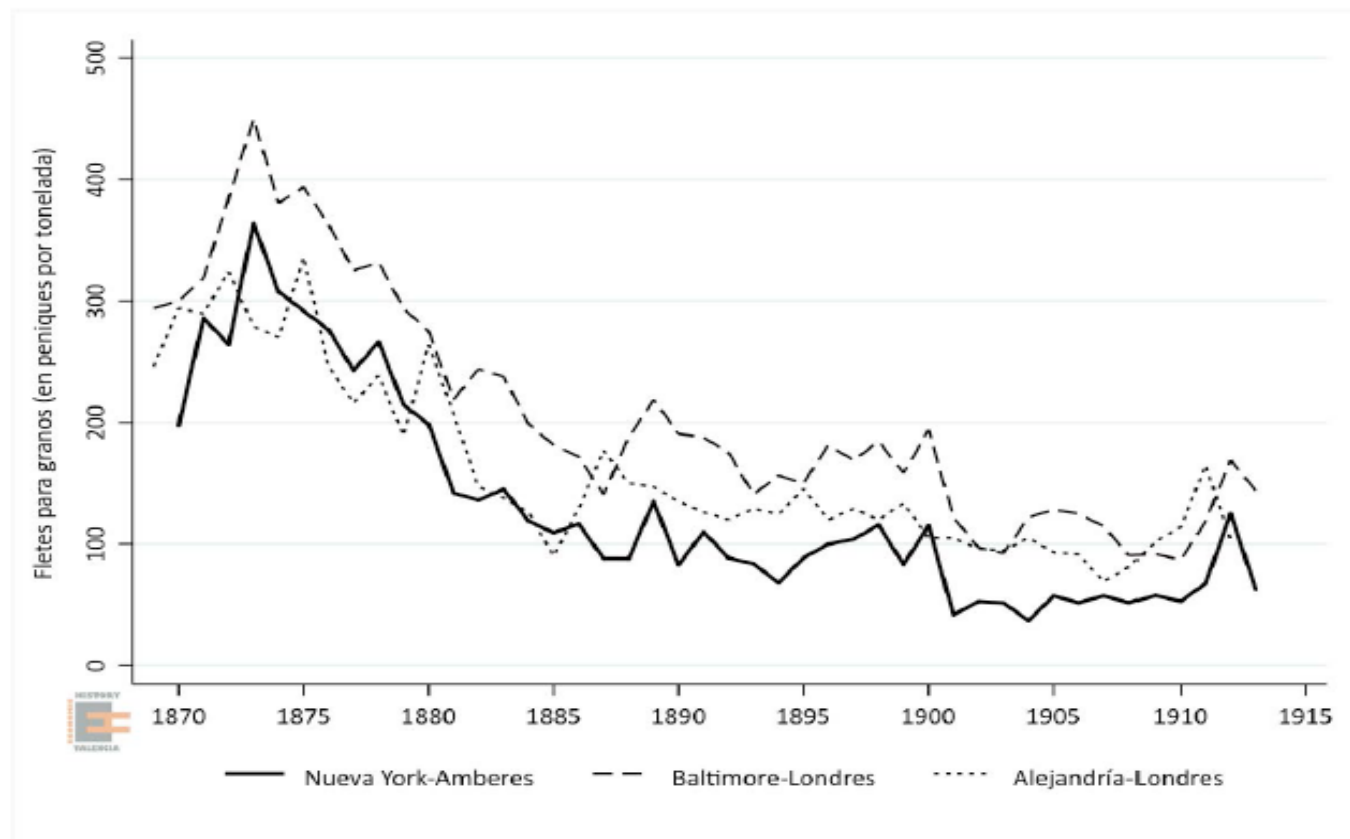


## TEMA 3.

### Sección 3.2. Comercio internacional y la integración de los mercados.

- Palafox (2013, 145): Gráfico 5.2.

Gráfico 5.2. Evolución de los precios del transporte 1869–1913  
Fletes para granos en peniques por tonelada. Rutas seleccionadas.



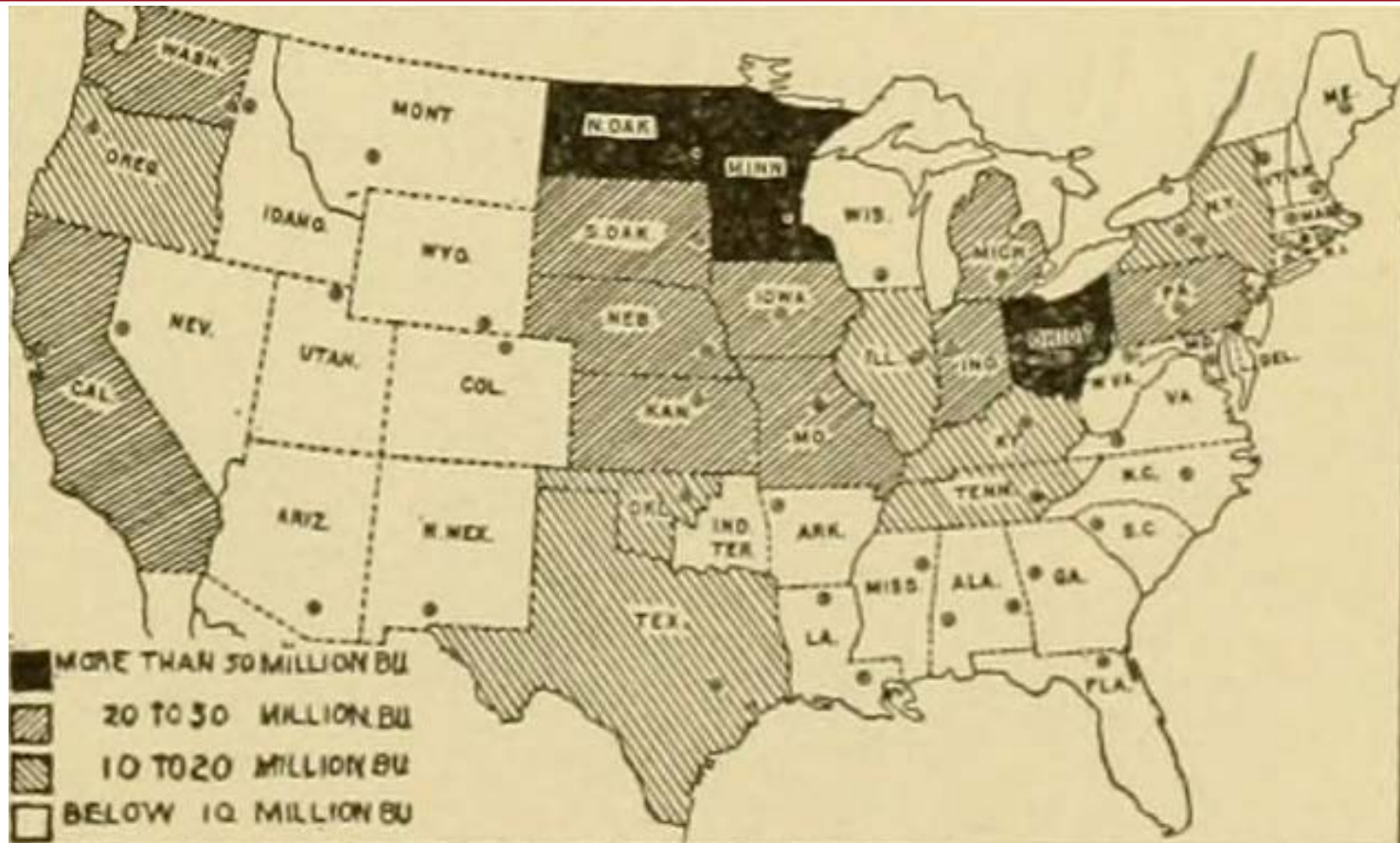
Fuente: Elaborado a partir de la base de datos de D.S. Jacks, D.S., Meissner, D.S., y Novy, D., (2010), "Trade Costs in the First Wave of Globalization", *Explorations in Economic History* 47(2), 2010: 127-141.

URL: (<http://www.sfu.ca/~djacks/data/publications/publications.html>)

## TEMA 3.

### Sección 3.2. Comercio internacional y la integración de los mercados.

UNIVERSIDAD DE  
MURCIA



- Fuente: Internet Archive Book Images: "The cereals in America" (1904, 156). Title: The cereals in America. Identifier: cerealsinamerica00hunt. Year: 1904 (1900s). Authors: Hunt, Thomas Forsyth, 1862-1927. Subjects: Grain. Publisher: New York, O. Judd company. Contributing Library: The Library of Congress. Digitizing Sponsor: Sloan Foundation.

## TEMA 3.

### Sección 3.2. Comercio internacional y la integración de los mercados.

- **Tarea 1.**
- En 1860 se firmó el tratado Cobden-Chevalier. Era un tratado de libre comercio entre países que incluía una cláusula para extender las condiciones ventajosas del tratado a terceros.
- **Busque información sobre este tratado y conteste a las siguientes preguntas.**
  1. **¿Quién firmó el tratado (y qué países)?**
  2. **¿En qué consiste la cláusula de la “nación más favorecida”?**
  3. **¿Qué efectos tuvo sobre el comercio internacional y sobre la industria?**
- **Recuerde referenciar sus fuentes.**



## TEMA 3.

### Sección 3.2. Comercio internacional y la integración de los mercados.

- Palafox (2013, 155): Cuadro 5.2.

Cuadro 5.2. Distribución de los destinos de inversión extranjera europea en 1914 (%)

Destino	Gran Bretaña	Francia	Alemania
Europa del Este	3.6	35.5	27.7
Europa Occidental	1.7	14.9	12.7
Otras zonas de Europa	0.5	3.4	5.1
Total Europa	5.8	53.8	45.5
Latinoamérica	20.1	13.3	16.2
Norteamérica y Australia	44.8	4.4	15.7
Asia y África	26.5	28.5	20.5
No especificado	2.8	0.0	2.1
Total	100.0	100.0	100.0

## TEMA 3.

### Sección 3.2. Comercio internacional y la integración de los mercados.

- **3.2.2. Los flujos internacionales de capital.**
- La globalización favoreció que los agentes económicos buscaran la máxima rentabilidad a los capitales mediante su inversión donde pudieran obtener una mayor remuneración.

	1870	1914
Inversión exterior	8.000 millones \$	40.000 millones \$
Ratio SAE (*)	7%	18%

(\*) Ratio entre stock de activos extranjeros mantenidos por los países inversores y el PIB mundial

- Geografía de los países inversores: medida a través de la concentración de activos internacionales:
  - Gran Bretaña: 43%.
  - Francia: 20%.
  - Alemania: 13%.
  - Estados Unidos: 7% (prestatario en términos netos).

## TEMA 3.

### Sección 3.2. Comercio internacional y la integración de los mercados.

- **3.2.2. Los flujos internacionales de capital.**
- Geografía de los destinos inversores: medido por el stock de inversión existente en 1914.
  - Centro y Sur Europa: 27%.
  - Norteamérica: 24%.
  - Latinoamérica: 19%.
  - Asia: 16%.
- Tipología de las inversiones europeas:
  - Dominio de la Inversión indirecta.
    - Compra de bonos y obligaciones.
  - Inversión directa.



## TEMA 3.

### Sección 3.2. Comercio internacional y la integración de los mercados.

- **3.2.2. Los flujos internacionales de capital.**
- 1870-1914: Avance en los flujos de capitales. El volumen de los activos extranjeros mantenidos por parte de las grandes potencias inversoras creció de forma notable.
  - La inversión extranjera x4 en términos nominales.

	1870 (millones \$)	1914 (millones \$)
Inglaterra	4.900	19.500
Francia	2.500	8.600
Alemania		6.700


## TEMA 3. Sección 3.3. Los flujos migratorios internacionales.

- 1870-1913: Más de 60 millones de personas migraron buscando las oportunidades que les brindaba el mercado globalizado.
- Más de 40 millones procedían de países europeos:
  - Destino: Los grandes países de antigua colonización en Norteamérica, Centroamérica y Caribe, Sudamérica y Oceanía.
  - La procedencia del migrante cambia a medida que avanza el proceso.
    - Islas Británicas (antes de 1850).
    - Norte Europa (Noruega, Dinamarca, Suecia).
    - Europa del Este (Rusia) y del Mediterráneo (Italia, Portugal, España) (desde 1880).



## TEMA 3. Sección 3.3. Los flujos migratorios internacionales.

- Las grandes migraciones recibieron un impulso adicional procedente de la reducción de los costes migratorios:
  - Costes de transporte.
  - Políticas inmigratorias.
  - Diferencial de salarios.
- A mediados del XIX las mayores tasas migratorias se registraron en los países comparativamente más desarrollados.
  - Decisión migratoria: análisis coste beneficio.
- Palafox (2013, 153): Cuadro 5.1.



## TEMA 3. Sección 3.3. Los flujos migratorios internacionales.

- Palafox (2013, 153): Cuadro 5.1.

Cuadro 5.1. Migraciones en masa y convergencia en la economía Atlántica, 1870–1910.

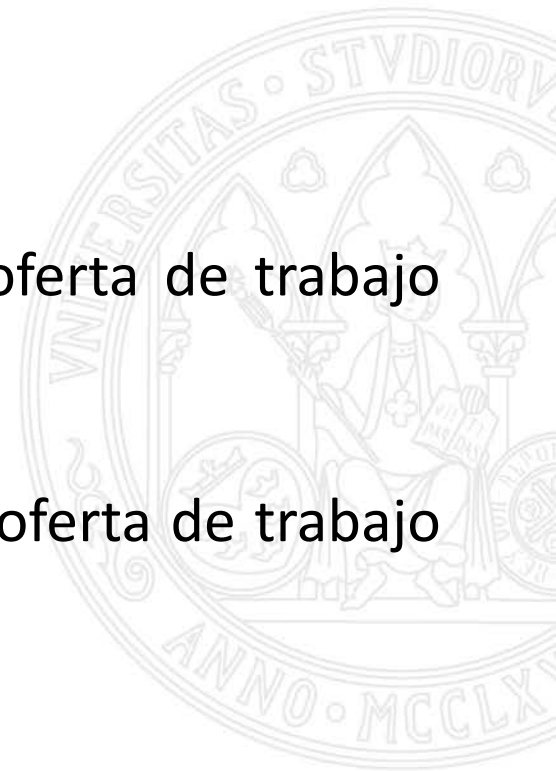
	Tasa migratoria neta (Millares por año)	Impacto acumulado sobre la población (%)	Tasa migratoria de la población activa (Millares por año)	Impacto acumulado sobre mercado de trabajo (%)	Impacto de la migración sobre salarios reales (%)	Impacto de la migración sobre el PIB per cápita (%)
Argentina	11.74	60	15.50	86	-21.5	-8.2
Brasil	0.74	3	0.98	4	-2.3	-0.5
Australia	6.61	30	8.73	42	-14.6	-6.8
Estados Unidos	4.03	17	5.31	24	-8.1	-3.3
Canadá	6.92	32	9.14	44	-15.6	-7.6
Gran Bretaña	-2.25	-9	-2.97	-11	5.6	2.8
Italia	-9.25	-31	-12.21	-39	28.2	14.2
Alemania	-0.73	-3	-0.96	-4	2.4	1.3
Irlanda	-11.24	-36	-14.84	-45	31.9	n.d.
Suecia	-4.20	-15	-5.55	-20	7.5	2.5
España	-1.16	-5	-1.53	-6	5.9	0.0

Nota. En la primera y tercera columna el signo menos significa emigración. (n.d.= no disponible). El impacto acumulado hace referencia al porcentaje de crecimiento de la población o de la población activa que se deriva de la incorporación del total de población emigrada a lo largo de los años 1870–1913 a cada uno de los destinos.

Fuente: Taylor, A. M. y Williamson, J. G. (1997), "Convergence in the Age of Mass Migration", *European Review of Economic History*, 1, pp. 27–63 y O'Rourke, K. H. y Williamson, J. G. (1999), *Globalization and History: the evolution of a nineteenth century Atlantic economy*, Cambridge (Massachusetts), Cambridge University Press.

## TEMA 3. Sección 3.3. Los flujos migratorios internacionales.

- Los procesos migratorios favorecieron la convergencia de salarios entre los países de destino y origen.
  - Impacto asimétrico:
    - Países de origen: la reducción de la oferta de trabajo favoreció el alza de los salarios.
    - Países de destino: la ampliación de la oferta de trabajo favoreció el descenso de los salarios.



## TEMA 3. Sección 3.3. Los flujos migratorios internacionales.

- **¿Sabías que...**
- Durante el último tercio del siglo XIX España, y concretamente regiones como Galicia y Canarias, se convirtieron en zonas de neta emigración. Entre 1880 y 1936 la población gallega, llegaba preferentemente a Cuba, Argentina y Brasil.
- Fuente: RODRÍGUEZ GALDO, María Xosé. 2009. “Lugar y presencia de las mujeres españolas en la emigración exterior”, LIÑARES GIRAUT, Amancio (coord.). *El protagonismo de la mujer en las corrientes migratorias españolas*, Madrid: Grupo España Exterior, 17-37.

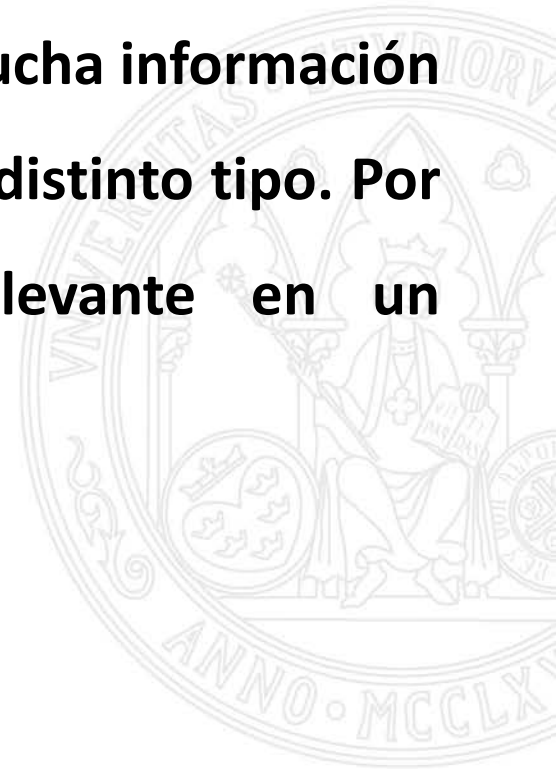
## TEMA 3. Sección 3.3. Los flujos migratorios internacionales.

- ¿Sabías que...
- María Xosé Rodríguez Galdo (Universidad de Santiago de Compostela) ha estudiado con detalle la emigración desde la perspectiva de género y ha subrayado la importancia de “visibilizar” la presencia de las emigrantes.
- Hoy, las mujeres constituyen casi el 50% de la población emigrante.



## TEMA 3. Sección 3.3. Los flujos migratorios internacionales.

- Tarea 2.
- En las secciones previas hemos analizado mucha información cuantitativa sobre flujos internacionales de distinto tipo. Por favor, sintetice la información más relevante en un documento.



## TEMA 3. Sección 3.4. El sistema financiero internacional.

- **¿Sabías que...**
- En el siguiente enlace el economista Xavier Sala i Martín explica, en términos divulgativos, el origen del dinero y el patrón oro.
- <https://www.youtube.com/watch?v=5zBlnuUeTO4>.
- El Dr. Sala i Martín es catedrático en la Columbia University (Nueva York). También es un conocido divulgador científico de la Economía [ <http://salaimartin.com/> ].

## TEMA 3. Sección 3.4. El sistema financiero internacional.

- Desde una perspectiva financiera las innovaciones también estuvieron presentes:
  - Uso de nuevos instrumentos financieros (desarrollo del sector financiero).
    - Bonos, obligaciones, acciones, otros activos que facilitaron invertir en el sector privado y en el público.
    - Difusión de los depósitos bancarios para captar el ahorro.
  - Difusión de innovaciones tecnológicas: telégrafo.
  - Adopción del patrón oro (\*).




## TEMA 3. Sección 3.4. El sistema financiero internacional.

- **3.5.1. El Patrón Oro.**
- 1870 - Un creciente número de países abandonaron sus sistemas bimetálicos o monometálicos en plata para adoptar el “patrón oro”.
- Gran Bretaña adoptó el sistema monometálico en oro durante XVIII. Reglas de juego:
  - La moneda que circula es solo de metal oro.
  - Los billetes que circulan basan su valor en la existencia de una contrapartida en oro.
  - El banco central garantiza la calidad del metal y la convertibilidad del papel.


## TEMA 3. Sección 3.4. El sistema financiero internacional.

- **3.5.1. El Patrón Oro.**
- A partir de 1870 países influyentes entraron en este sistema:
  - 1871: Alemania.
  - 1878: Francia.
  - 1900: Estados Unidos.
- Las externalidades de la red de miembros del patrón oro llevó a que otros países se adhirieran: sistema monetario internacional “patrón oro”.



## TEMA 3. Sección 3.4. El sistema financiero internacional.

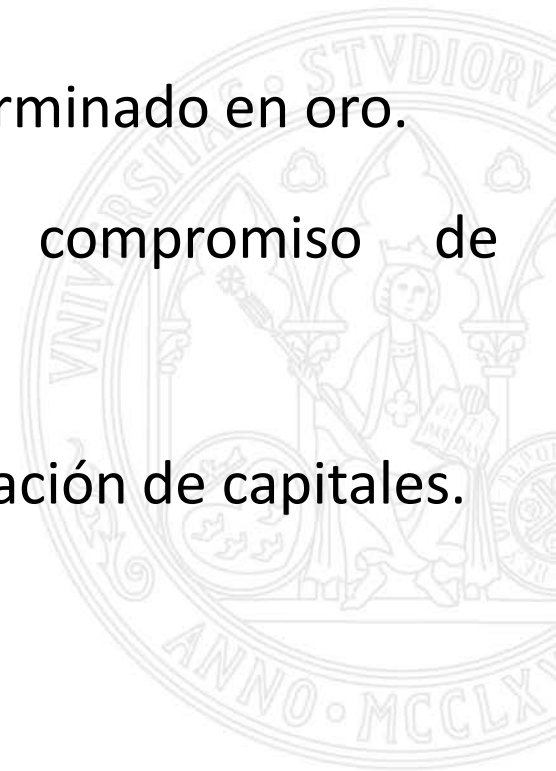
- ¿Sabías que...
- En la campaña de 1896 un tema de confrontación entre el Partido Republicano y el Demócrata fue la adhesión al patrón oro. Entonces los demócratas defendían el bimetalismo y los republicanos el patrón oro.



Cartel propagandístico de los Estados Unidos. By 1896 posters, Public Domain, <https://commons.wikimedia.org/w/index.php?curid=1808092>.

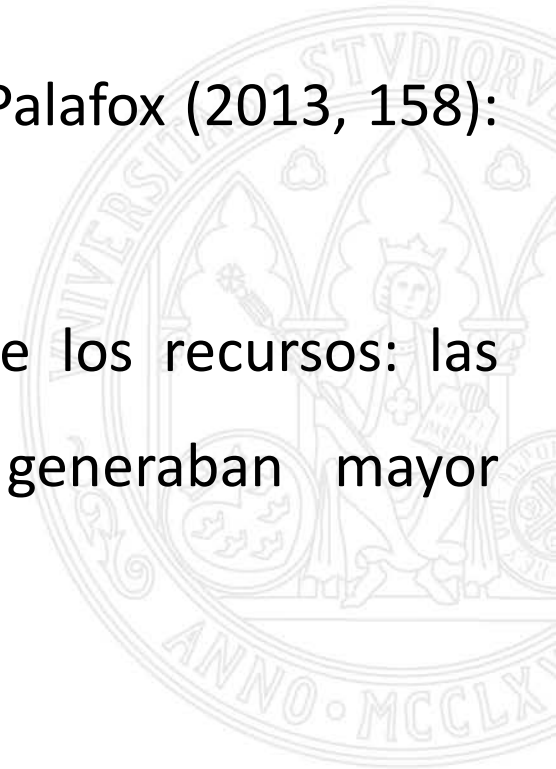
## TEMA 3. Sección 3.4. El sistema financiero internacional.

- **3.5.1. El Patrón Oro.**
- Reglas:
  - Las divisas de cada país tenían un valor determinado en oro.
  - Los bancos centrales mantenían el compromiso de convertibilidad.
  - No existe ninguna restricción a la libre circulación de capitales.
- Estas reglas exigieron:
  - Confianza.
  - Políticas fiscales y monetarias conservadoras.




## TEMA 3. Sección 3.4. El sistema financiero internacional.

- **3.5.1. El Patrón Oro.**
- Consecuencias:
  - Convergencia en el precio de los capitales. Palafox (2013, 158):  
Gráfico 5.3.
  - Eficiencia en la asignación internacional de los recursos: las inversiones eran colocadas allí donde generaban mayor rendimiento.



## TEMA 3. Sección 3.5. La Colonización y el imperialismo.

- En la segunda mitad del XIX las potencias europeas conquistan nuevos territorios fuera de sus fronteras.
- Auge del Nuevo Imperialismo.
- Superficie mundial estaba constituida por asentamientos coloniales europeos:
  - 1800: 55%.
  - 1875: 67%.
  - 1914: 84%.
- Entre 1826-1921: 138 nuevas colonias; 56 procesos de emancipación.



## TEMA 3. Sección 3.5. La Colonización y el imperialismo.

- Carrera colonial:
  - Gran Bretaña.
  - Francia.
  - Alemania.
  - Italia o Bélgica.
- Motivos:
  - Económicos: mercados de exportación, fuentes de materias primas. Se ha demostrado que los beneficios económicos eran modestos.
  - Políticos.



## TEMA 3. Sección 3.5. La Colonización y el imperialismo.

- Formas administrativas:
- COLONIA: ausencia de gobierno propio en el territorio ocupado.
- PROTECTORADO: autonomía del gobierno indígena supeditado al gobierno de la metrópoli.
- DOMINIO: autonomía del gobierno indígena aunque sus estructuras políticas se integraban en estructuras supranacionales dominadas por la metrópoli.
- Palafox (2013, 146): Mapa 5.1.



## TEMA 3. Sección 3.6. La Colonización y el imperialismo.

- Palafox (2013, 146)

### Mapa 5.1. Imperialismo colonial europeo

Superficie ocupada por los imperios coloniales de las principales potencias europeas en 1914.



## TEMA 3. Sección 3.5. La Colonización y el imperialismo.

- **¿Sabías que... se habla de una segunda colonización en África en el siglo XXI?**
- En el siguiente enlace podrá leer un interesante documento sobre un nuevo tipo de colonización internacional como la que sufre África en el siglo XXI:

<http://www.lahistoriaconmapas.com/africa/la-colonizacion-de-africa-del-siglo-xxi-the-colonization-of-africa-xxi-century/>



## TEMA 3. Sección. 3.6. Conclusiones.

- ¿Cuáles son las ideas principales del tema?
- ¿Qué conceptos destacaría?





UNIVERSIDAD DE  
**MURCIA**