

EJERCICIOS SCOPUS PASO A PASO  
UNIVERSIDAD DE MURCIA

**Scopus**

ENERO DE 2016

## INTRODUCCIÓN

Para dar a conocer la base de datos Scopus, hemos preparado este cuaderno de ejercicios paso a paso, con ejemplos de Humanidades y Ciencias Sociales, de la Universidad de Murcia.

Scopus contiene la mayor colección multidisciplinar a nivel mundial de resúmenes, referencias e índices de literatura científica, técnica y médica. Las principales materias de Scopus son: Agricultura, Biología, Química, Geología, Economía, Negocios, Ingeniería, Salud, Ciencias de la Vida, Matemáticas, Física, Psicología y Ciencias Sociales. Incluye artículos de revistas, actas de congresos, patentes y recursos electrónicos.

Permite:

- Rastrear citas y visualizar el índice h.
- Identificar autores y encontrar información relacionada con el autor.
- Acceder a la mejor bibliografía científica mundial.
- Analizar la producción científica y producir fácilmente informes en base a indicadores y parámetros distintos.

Material elaborado por Rosario Guiard Abascal

## Contenido

Ejercicio 1: Crear una cuenta de usuario. ....	3
Ejercicio 2: Hacer una búsqueda:.....	5
Ejercicio 3: Añadir dos documentos a una lista (Save to list): .....	9
Ejercicio 4: Guardar una búsqueda y crear una alerta de búsqueda.....	10
Ejercicio 5: Exportar resultados.....	12
Ejercicio 6: Búsqueda por autor.....	15
Ejercicio 7: Crear una alerta de autor: .....	16
Ejercicio 8: Buscar nuestra institución.....	17
Ejercicio 9: Buscar una revista concreta: .....	19

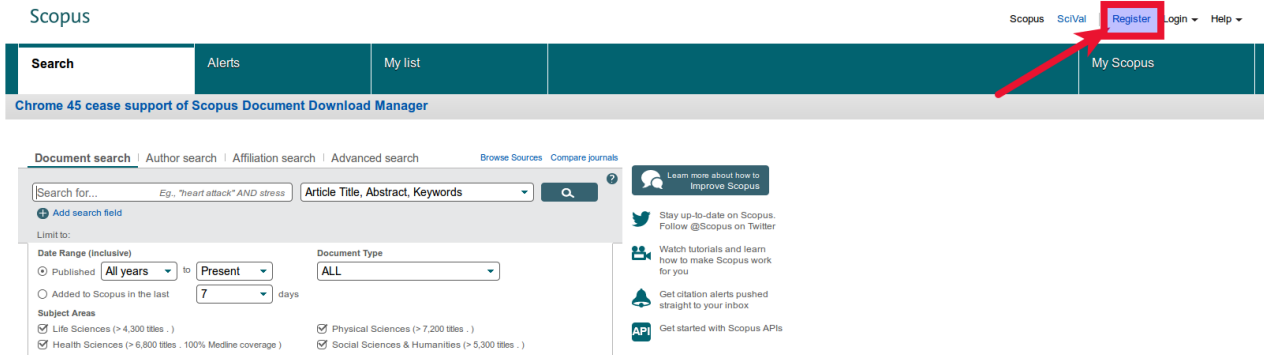


Ejercicios Scopus paso a paso por Rosario Guiard Abascal se encuentra bajo una Licencia [Creative Commons Reconocimiento-NoComercial-CompartirIgual 3.0 Unported](https://creativecommons.org/licenses/by-nc-sa/3.0/)

Última modificación: 13 de enero de 2016

## Ejercicio 1: Crear una cuenta de usuario.

La opción de tener un perfil personal (usuario y contraseña) permite guardar búsquedas y resultados, así como crear diferentes alertas para ahorrar tiempo, recibiendo en el correo electrónico actualizaciones de la base de datos. Por ello, se recomienda registrarse haciendo click en Register.



Se abre el formulario para introducir nuestros datos:

The image shows the Scopus Register form. The form is titled "Register" and includes a "Privacy policy" link. The form is divided into sections: "Your details" and "E-mail and password".

**Your details**

- First name:  \* **Nombre propio**
- Family name:  \* **Apellido**

**E-mail and password**

Enter a password between 5 and 20 characters. Your e-mail address will be your username

- E-mail address:  \* **Correo electrónico**
- Password:  \* **Contraseña: entre 5 y 20 caracteres**
- Confirm password:  \*

Show other settings

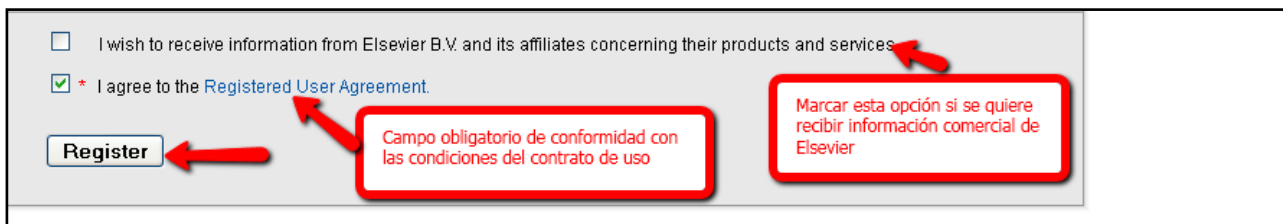
I wish to receive information from Elsevier B.V. and its affiliates concerning their products and services

\* I have read and understood the [Registered User Agreement](#).

**Register**

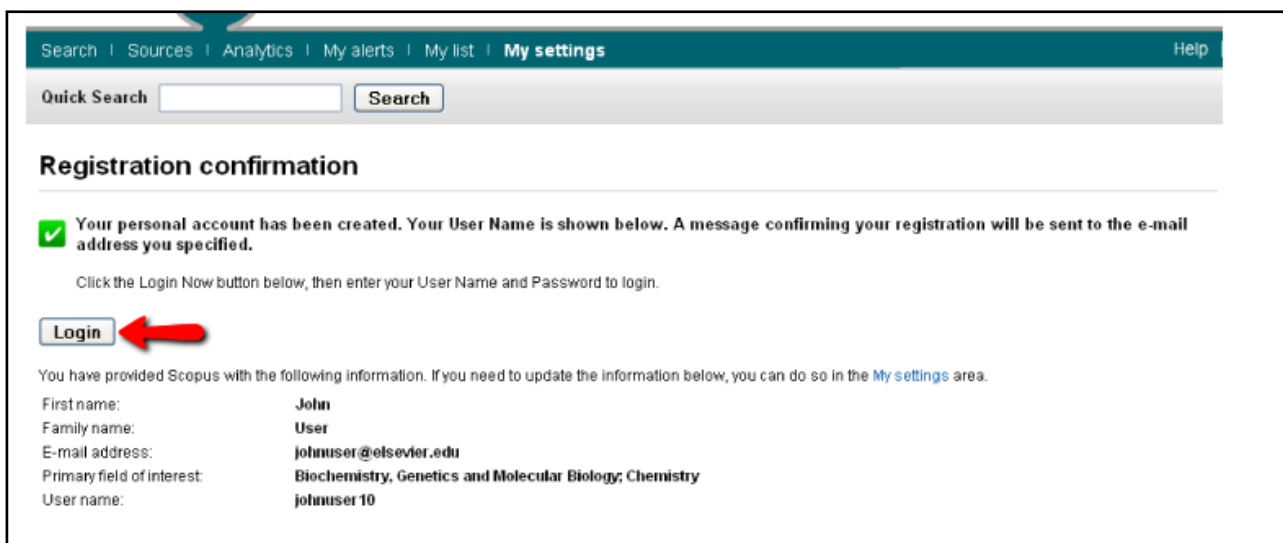
Se puede añadir información adicional sobre el cargo y la dirección de la institución si se quiere pinchando en: **Add profile details** (añadir detalles al perfil). Para terminar, se puede marcar si se

quiere la opción de recibir más información de Elsevier, y es obligatorio aceptar los términos de la licencia de uso:



The image shows a registration form with three main elements: a checkbox for receiving information, a checked checkbox for agreeing to the terms, and a 'Register' button. Red arrows and boxes highlight these elements with Spanish text: 'Campo obligatorio de conformidad con las condiciones del contrato de uso' points to the terms checkbox, 'Marcar esta opción si se quiere recibir información comercial de Elsevier' points to the information checkbox, and another arrow points to the 'Register' button.

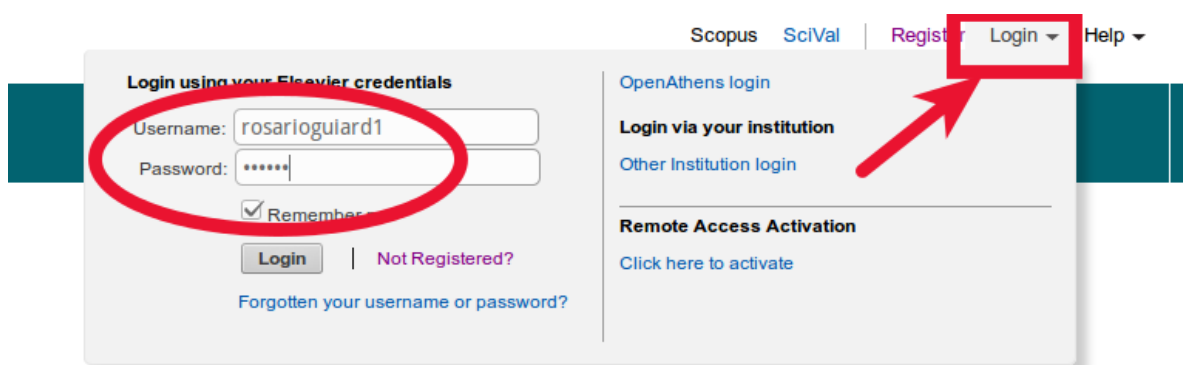
Una vez registrados, aparece una pantalla de confirmación, que nos informa de la creación de nuestra cuenta, y de que recibiremos un mensaje en nuestra cuenta de correo, que es conveniente conservar:



The image shows a 'Registration confirmation' screen. It features a green checkmark icon and text stating that the account has been created and a confirmation message will be sent to the specified email. Below this, there is a 'Login' button highlighted with a red arrow. The screen also displays the user's details: First name: John, Family name: User, E-mail address: johnuser@elsevier.edu, Primary field of interest: Biochemistry, Genetics and Molecular Biology; Chemistry, and User name: johnuser10.

Si queremos entrar ya en la base de datos con los datos de nuestra cuenta, pinchar en **Login**. Introducimos nuestros datos de Usuario (**Username**) y Contraseña (**Password**) y volvemos a pinchar en el botón **Login** para acceder.

Cuando volvamos a conectarnos a Scopus, pincharemos en **Login** para acceder a nuestra cuenta personal. Aparece este cuadro para introducir la información de nuestra cuenta:



The image shows a login form titled 'Login using your Elsevier credentials'. It has fields for 'Username' (containing 'rosarioguard1') and 'Password' (masked with dots), both circled in red. There is a 'Remember me' checkbox and a 'Login' button. To the right, there are links for 'OpenAthens login', 'Login via your institution', and 'Other Institution login'. A red arrow points to the 'Login' button in the top navigation bar, which is also circled in red.

Cuando estamos conectados aparece nuestro nombre:



The image shows the Scopus user interface. The user's name 'Rosario Guard' is displayed in the top right corner, highlighted with a red box. The interface includes a search bar, navigation links for Alerts, My list, and Settings, and a footer with a link to learn more about the redesign.


Es importante que cuando acabemos nuestra sesión, pinchemos en **Logout** para cerrar.

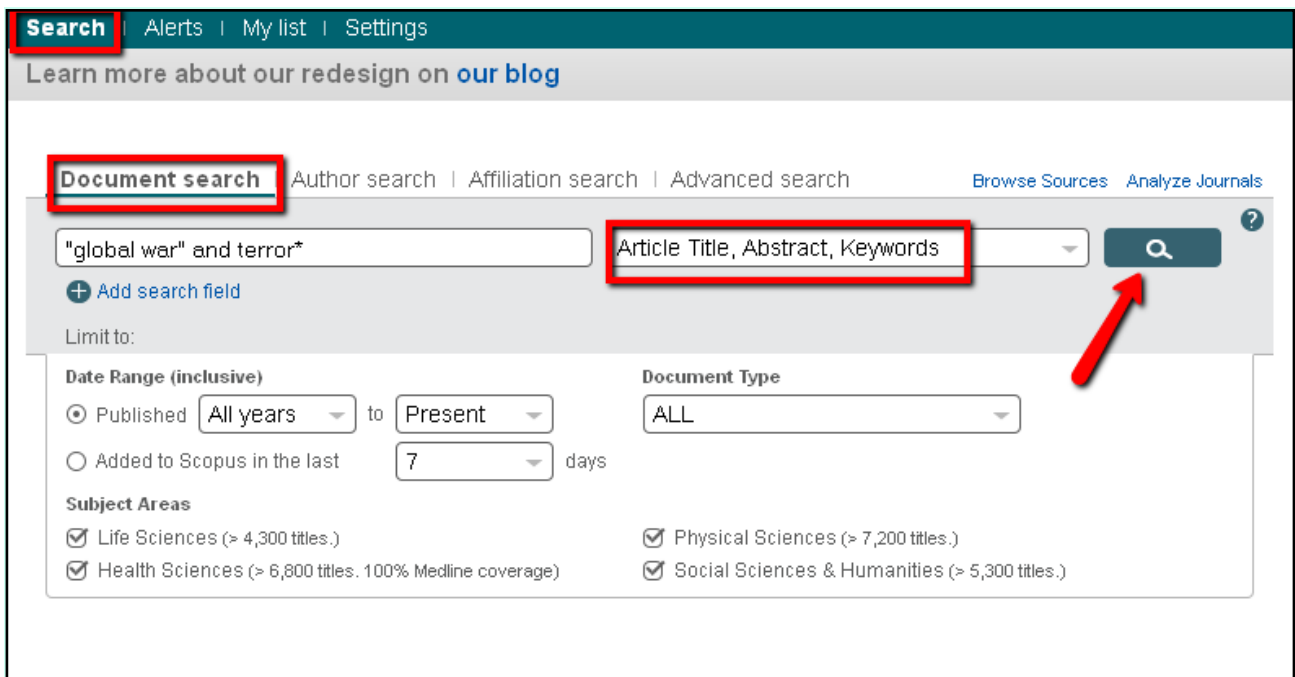


## Ejercicio 2: Hacer una búsqueda:

Desde el botón Search de la barra de navegación, la primera pestaña es el formulario para la búsqueda de documentos (Document search). Ponemos en el cuadro de búsqueda:

"global war" AND terror\*

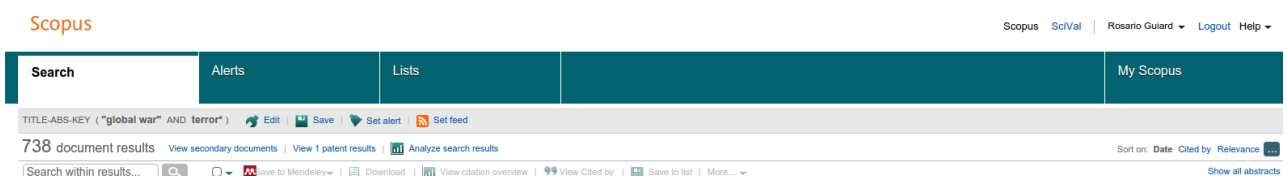
Escribimos los términos que queremos que aparezcan juntos entre comillas: "global war", el operador booleano **and** y el otro término truncado con el asterisco, para que aparezcan terror, terrorismo, etc. Dejamos la opción **in Article Title, Abstract, Keywords**, que son los campos más significativos de los registros. Pinchamos en el botón de búsqueda: . No cambiamos ningún límite de fechas, áreas de conocimiento o tipos de documentos.



**IMPORTANTE:** se dan los resultados obtenidos el 12 de enero de 2016. En días sucesivos pueden cambiar.

¿Cuántos resultados nos dan?

738



¿Cuál es el título del artículo más nuevo?

Nguyen, N. (2015). From school militarization to school securitization: National security finds its place in schools. *Critical Studies in Education*, , 1-17.

Vemos los resultados **Sort on** = Ordenados, por **Date** = Fecha

The screenshot shows the Scopus search interface. At the top, there are navigation tabs: Search, Alerts, Lists, and My Scopus. Below the search bar, it indicates 738 document results. A dropdown menu is open, showing options like 'Save to Mendeley', 'Download', 'View citation overview', and 'View Cited by'. The search results table is visible, with the first entry highlighted: 'From school militarization to school securitization: national security finds its place in schools' by Nguyen, N., published in 2015 in *Critical Studies in Education*. The 'Sort on' dropdown is set to 'Date'.

¿Y el más citado?

Para recuperar el más citado, clicar en **Cited by**:

This screenshot shows the same search results but sorted by 'Cited by'. A red arrow points to the 'Cited by' option in the 'Sort on' dropdown menu. The top result is '2007 Annals of Surgery' with 248 citations, which is highlighted with a red box. The second result is '2011 The Islamic Challenge: Politics and Religion in Western Europe' with 170 citations.

¿Cuántas citas tiene?

Citas: 248

¿De qué año es?

2007

Entre los resultados obtenidos, hay una serie de opciones que podemos utilizar para hacer más precisos los resultados de nuestra búsqueda (**Refine results**):

65 document results [View secondary](#)

Refine

Year

Author Name

Subject Area

Document Type

Source Title

Keyword

Affiliation

Country

Source Type

Language

[Export refine](#)

Welfare State, family and the market's SINS in the EU

The triple crisis in Hungary: The "Backsliding" of Hungarian democracy after twenty years

**Para añadir términos y buscar dentro del conjunto de resultados**

**LIMIT TO = para recuperar los resultados que incluyan la condición que marquemos**  
**EXCLUDE = para recuperar los resultados que excluyan la condición que marquemos**

**YEAR = AÑO**  
**AUTHOR NAME = AUTOR**  
**SUBJECT AREA = MATERIA**  
**DOCUMENT TYPE = TIPO DE DOCUMENTO**  
**SOURCE TITLE = REVISTA**  
**KEYWORD = PALABRA CLAVE**  
**AFFILIATION = INSTITUCIÓN, UNIVERSIDAD, LUGAR DE TRABAJO**  
**COUNTRY = PAÍS**  
**SOURCE TYPE = TIPO DE FUENTE**  
**LANGUAGE = IDIOMA**

Abriremos las opciones de idioma = **Language** con el desplegable:

Language		^
<input type="checkbox"/> English	(723)	
<input type="checkbox"/> French	(6)	
<input type="checkbox"/> Spanish	(2)	
<input type="checkbox"/> Bosnian	(1)	
<input type="checkbox"/> Chinese	(1)	
<input type="checkbox"/> Croatian	(1)	
<input type="checkbox"/> German	(1)	
<input type="checkbox"/> Italian	(1)	
<input type="checkbox"/> Norwegian	(1)	
<input type="checkbox"/> Slovak	(1)	

¿Cuántos hay en inglés?

723

¿Y en francés?

6

¿En qué año se publicaron más artículos sobre esta temática?

2007 (96)

¿De qué año data el artículo más antiguo?

2001

Year			
<input type="radio"/> 2015	(33) >	<input type="radio"/> 2005	(55) >
<input type="radio"/> 2014	(32) >	<input type="radio"/> 2004	(18) >
<input type="radio"/> 2013	(49) >	<input type="radio"/> 2003	(12) >
<input type="radio"/> 2012	(54) >	<input type="radio"/> 2002	(7) >
<input type="radio"/> 2011	(62) >	<input type="radio"/> 2001	(2) >
<input type="radio"/> 2010	(80) >		
<input type="radio"/> 2009	(68) >		
<input type="radio"/> 2008	(90) >		
<input type="radio"/> 2007	(96) >		
<input type="radio"/> 2006	(80) >		

[View fewer](#)


En las opciones de Refine, siempre podemos ver una vista previa de los resultados clicando en el número de los resultados obtenidos:

The screenshot shows a search interface with a list of sources on the left and a preview of search results on the right. A red arrow points to the number '(4)' next to 'Review of African Political Economy' in the source list. The preview window shows 4 documents published in 'Review of African Political Economy' that match the query, with the first 4 results displayed:

- Abductions, kidnappings and killings in the Sahel and Sahara  
Graham IV., F.C.  
(2011) Review of African Political Economy
- Post-war Ethiopia: The trajectories of crisis  
Clapham, C.  
(2009) Review of African Political Economy
- Uranium goes critical in Niger: Tuareg rebellions threaten Sahelian conflagration  
Keenan, J.  
(2008) Review of African Political Economy

At the bottom of the preview window, there are options to 'Limit your results to these 4 documents only' and 'Exclude these 4 documents from your results'.

Otras opciones para limitar los resultados:

Podemos editar de nuevo la búsqueda, clicando en , para añadir un nuevo término de búsqueda (por ejemplo, africa): clicar en **Add search field**, seleccionar el operador AND y escribir el término en la caja de búsqueda, dejando el campo **Article Title, Abstract, Keywords**

Para quedarnos con artículos recientes, limitamos los años de 2010 al presente. Pedimos que nos recupere sólo artículos de revista (article), y de Social Sciences and Humanities. Recuperamos 10 resultados

Las búsquedas que vamos haciendo se guardan en Search History.

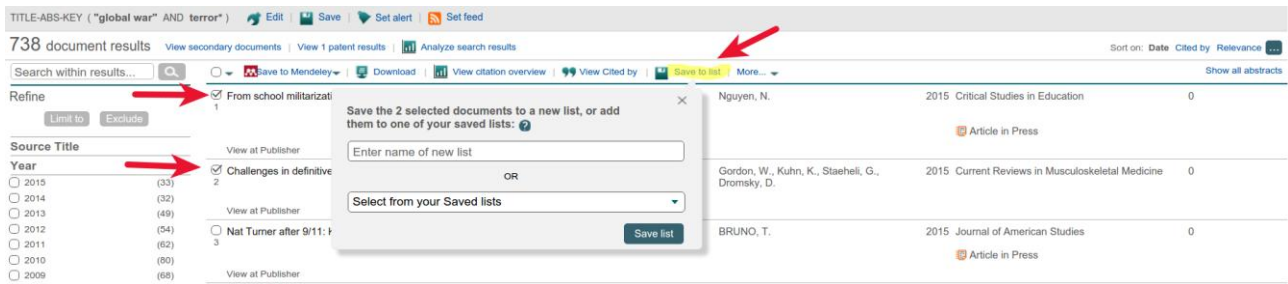


Desde aquí podemos volver a la lista de resultados clicando en el número de documentos obtenidos, podemos editar una búsqueda previa, guardar una búsqueda para utilizarla en sesiones posteriores, crear una alerta o RSS feed para recibir actualizaciones, y combinar varias búsquedas para obtener nuevos resultados.

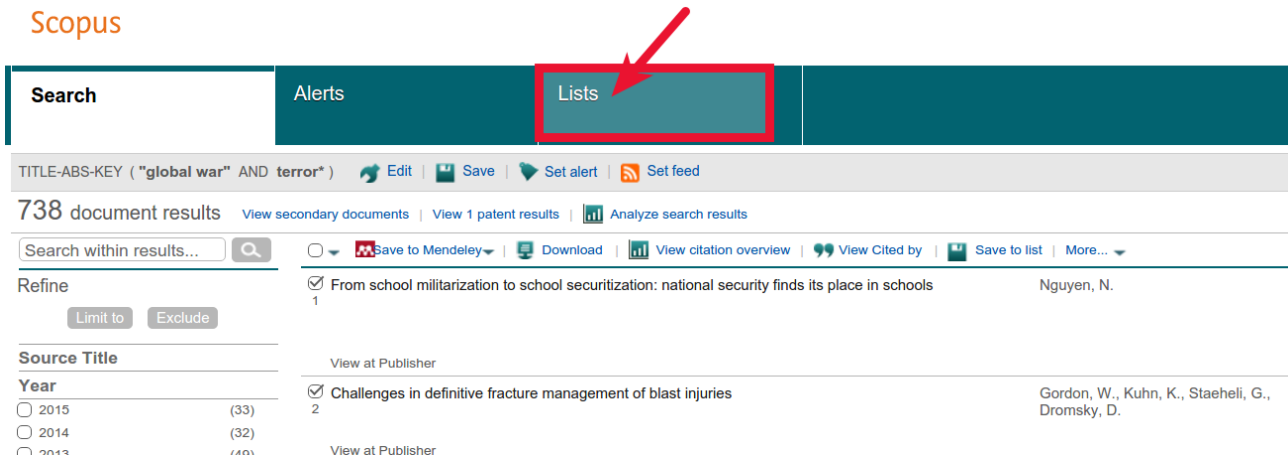
También se puede utilizar la opción de buscar un nuevo término en los documentos resultado de la búsqueda anterior, añadiéndolo en el cuadro de búsqueda Search within results, de la misma página de resultados:

### Ejercicio 3: Añadir dos documentos a una lista (Save to list):

Tenemos que tener abierta nuestra cuenta de Scopus. Desde la lista de resultados, marcamos dos documentos, en el cuadro de selección que aparece a la izquierda de los títulos, clicamos en Save to list (en el menú de opciones sobre los resultados):




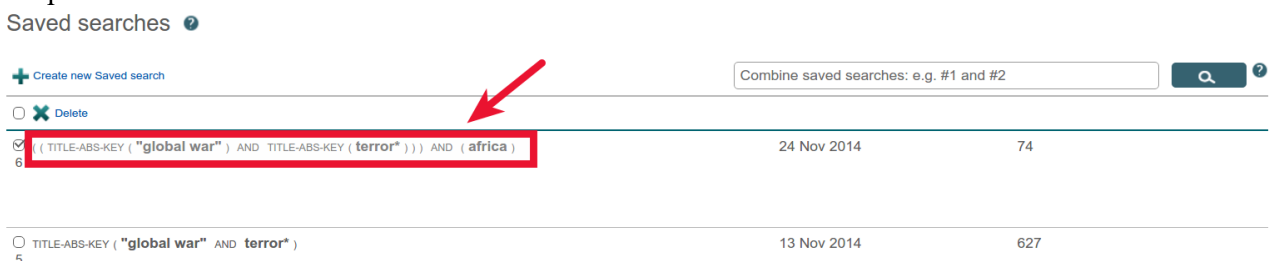
Nos da a elegir entre crear una nueva lista dándole un nombre, o guardar los resultados en una lista ya existente (si ya lo hemos hecho en búsquedas previas).  
Para ver nuestras listas, clicamos en Lists en la barra de menús:



## Ejercicio 4: Guardar una búsqueda y crear una alerta de búsqueda

Se puede guardar la búsqueda, para utilizar en posteriores sesiones, o configurar una alerta de búsqueda para recibir una notificación diaria, semanal o mensual de los nuevos resultados que se incluyan en las actualizaciones de la base de datos. Estos resultados se reciben en el correo electrónico asociado a nuestra cuenta. También se puede añadir una búsqueda a un lector de RSS para que recupere los últimos artículos que coincidan con su búsqueda.

Para guardar una búsqueda (**Saved searches**), clicar en . Siempre que queramos volver a lanzar la búsqueda guardada, vamos a My Scopus > Saved Searches. Marcamos la búsqueda que queramos lanzar y si queremos volver a recuperar todos los resultados, clicamos en la sentencia de búsqueda:



o en **View new results** (para ver solamente los documentos que han sido añadidos desde la última vez que hicimos la búsqueda):

## Saved searches

+ Create new Saved search Combine saved searches: e.g. #1 and #2

Delete

<input checked="" type="checkbox"/> (( TITLE-ABS-KEY ( "global war" ) AND TITLE-ABS-KEY ( terror* ) ) ) AND ( africa )	24 Nov 2014 last run on <a href="#">View new results</a>	74 documents
--	--	-----------------

[Create a new term-based search](#) | [Set alert](#) | [Set feed](#)

Se puede crear una alerta de búsqueda (**Search Alert**) desde la página de resultados de la búsqueda, pinchando en el enlace **Set alert** de las opciones de los resultados:

## Scopus

**Search** | Alerts | Lists | [Set alert](#)

TITLE-ABS-KEY ( "global war" AND terror\* ) [Edit](#) | [Save](#) | [Set alert](#) | [Set feed](#)

738 document results [View secondary documents](#) | [View 1 patent results](#) | [Analyze search results](#)

Search within results...

Refine [Limit to](#) [Exclude](#)

From school militarization to school securitization: national security finds its place in schools Nguyen, N.

Challenges in definitive fracture management of blast injuries Gordon, W.  
Dromsky, D.

Se abre el siguiente formulario, en el que podemos cambiar el nombre de la alerta, el correo para recibirla, la frecuencia (diaria, semanal, mensual, etc), así como el formato:

[Set alert](#) | [Set feed](#)

### Set Alert

(\* = Required fields)

Search: TITLE-ABS-KEY ( "global war" AND terror\* )

**Name of alert:**  
"global war" terror\*

**E-mail address(es):**  
rguiard@um.es

Separate multiple email addresses by a semicolon, comma, space or enter.

**Frequency:**  
Every week on Tuesday

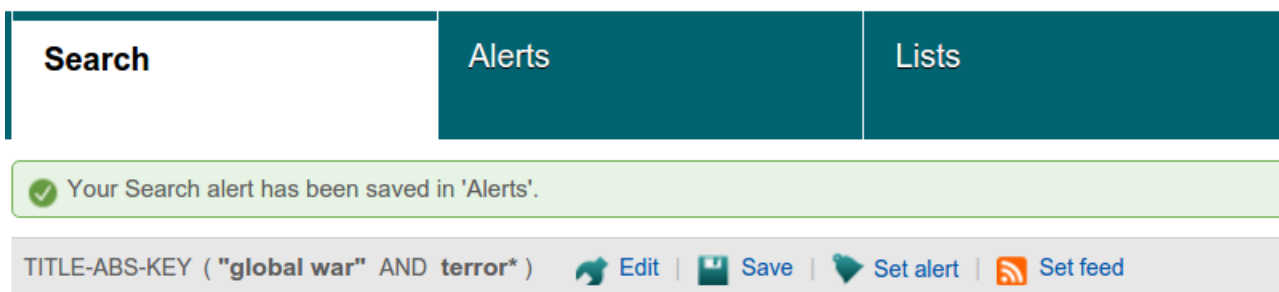
**E-mail format:**  
 HTML  Text

**Status:**  
 Active  Inactive

[Set Alert](#)

Para terminar, pinchamos en **Set Alert**. Nos aparece un mensaje que nos confirma que se ha guardado nuestra alerta en **Alerts**.

## Scopus



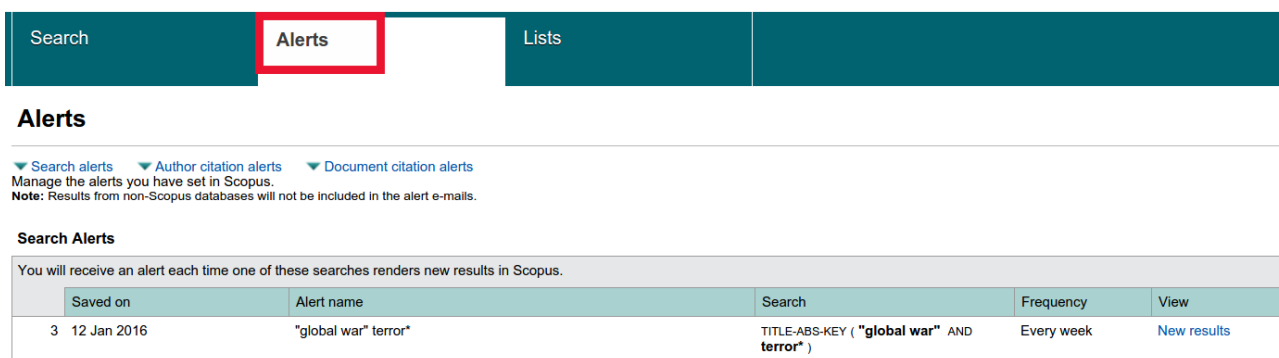
Search Alerts Lists

✓ Your Search alert has been saved in 'Alerts'.

TITLE-ABS-KEY ( "global war" AND terror\* ) Edit Save Set alert Set feed

Para ver y modificar nuestras alertas:

## Scopus



Search Alerts Lists

### Alerts

Search alerts Author citation alerts Document citation alerts  
Manage the alerts you have set in Scopus.  
Note: Results from non-Scopus databases will not be included in the alert e-mails.

#### Search Alerts

You will receive an alert each time one of these searches renders new results in Scopus.

Saved on	Alert name	Search	Frequency	View
3 12 Jan 2016	"global war" terror*	TITLE-ABS-KEY ( "global war" AND terror* )	Every week	<a href="#">New results</a>

## Ejercicio 5: Exportar resultados

Para guardar los resultados de nuestra búsqueda, Scopus nos da diferentes opciones, que se activan cuando seleccionamos los documentos que queramos (todos o los que vayamos marcando):



Export Download View citation overview View Cited by More...

Select all Deficit of Modern Constitutions  
Select page

**Export:** exportar a un archivo o a un gestor de referencias:

1. Listas de resultados que incluyan todos los resultados obtenidos, o una selección, My lists y Saved Lists.
2. Documentos concretos.
3. Las referencias de un documento concreto.

La primera vez que exportamos, tenemos que elegir el tipo de archivo a exportar, o el gestor de referencias que utilizemos frecuentemente. De esta forma, cuando trabajemos con Scopus con

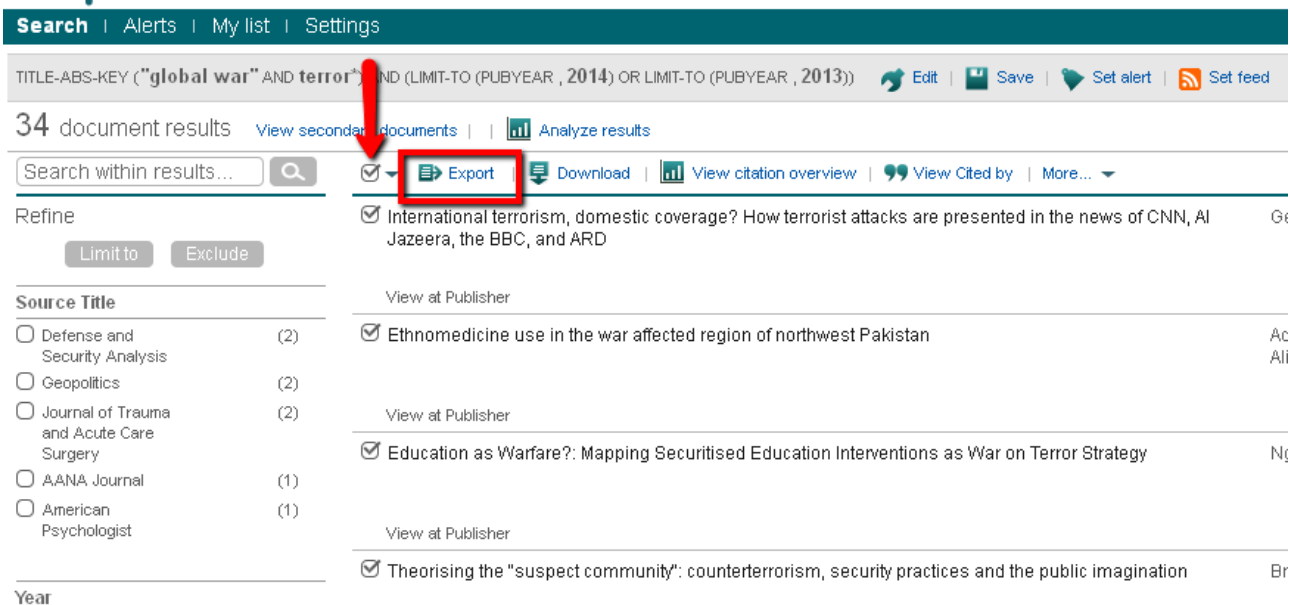
nuestra cuenta personal, nos aparecerá un enlace directo, haciendo más fácil la exportación. Si tenemos abierta nuestra cuenta, la opción de exportación se guarda y aparecerá en futuras sesiones de nuestra cuenta.

Para exportar:

Seleccionar los documentos que queramos exportar.

Clicar en el enlace Export

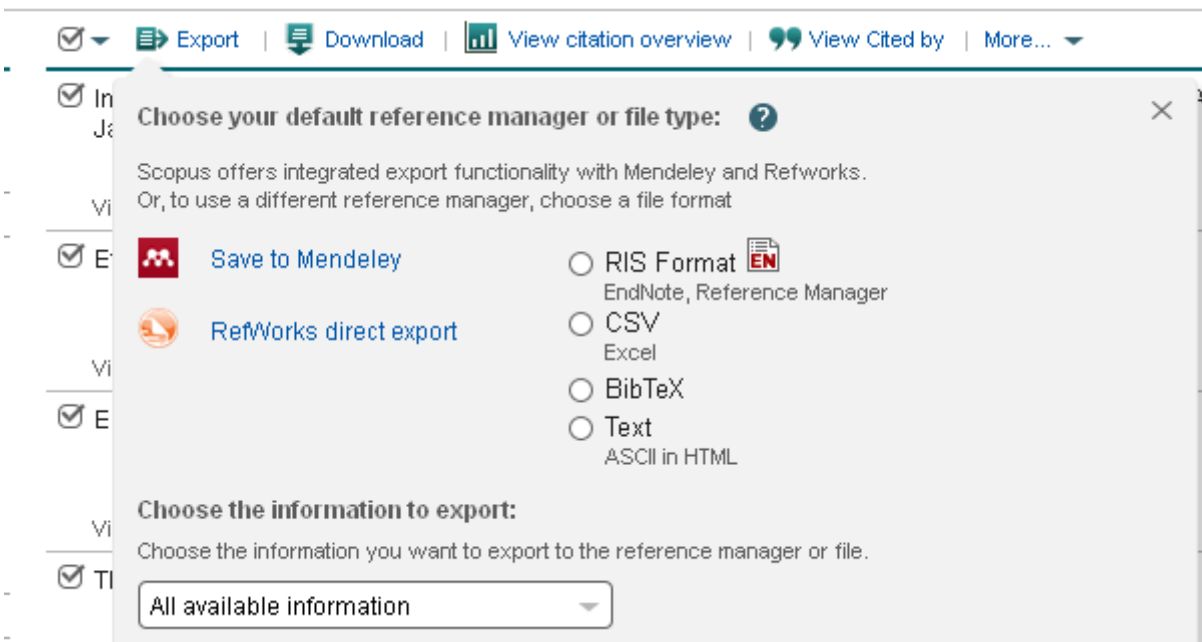
## Scopus



The screenshot shows the Scopus search interface. At the top, there's a search bar with the query "TITLE-ABS-KEY ("global war" AND terror\*) AND (LIMIT-TO (PUBYEAR , 2014) OR LIMIT-TO (PUBYEAR , 2013))". Below the search bar, it says "34 document results". A red arrow points to the "Export" button in the top navigation bar. The left sidebar shows a "Refine" section with "Source Title" and "Year" filters. The main content area shows a list of search results, each with a checkbox and a "View at Publisher" link. The first result is "International terrorism, domestic coverage? How terrorist attacks are presented in the news of CNN, Al Jazeera, the BBC, and ARD".

Si es la primera vez que exportamos con nuestra cuenta abierta, tenemos que seleccionar nuestro gestor de referencias o nuestro tipo de archivo preferido.

Vamos a seleccionar Mendeley:

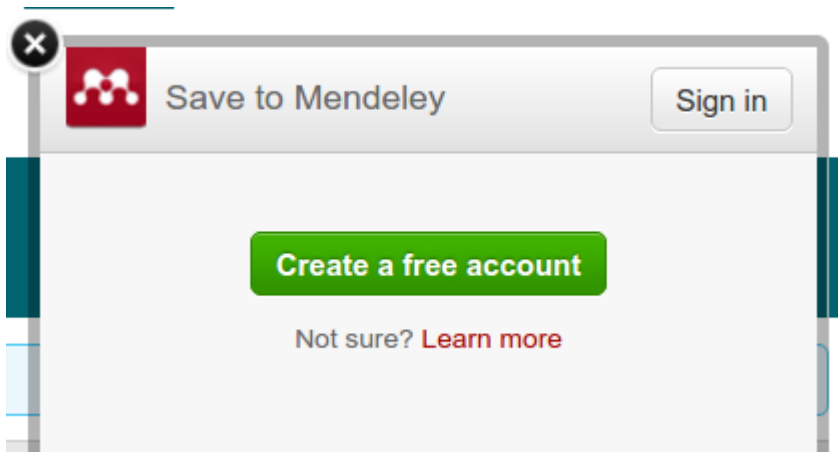


The screenshot shows the export dialog box in Scopus. The dialog box is titled "Choose your default reference manager or file type:". It contains the following options:

- Save to Mendeley
- RefWorks direct export
- RIS Format (EndNote, Reference Manager)
- CSV (Excel)
- BibTeX
- Text (ASCII in HTML)

Below these options, there is a section titled "Choose the information to export:" with the instruction "Choose the information you want to export to the reference manager or file." and a dropdown menu set to "All available information".

Si ya tenemos cuenta en Mendeley nos pide que entremos: Sign in

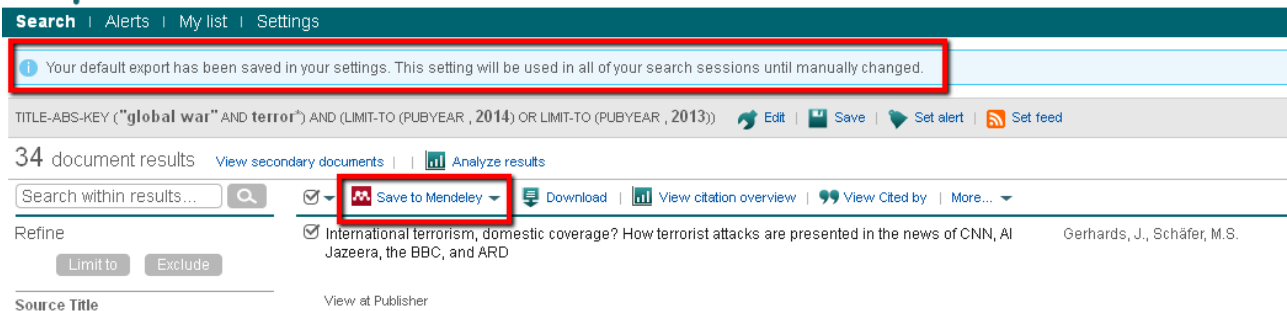


Cuando introducimos usuario y contraseña, nos aparece la selección de documentos lista para guardarlos, clicando en Save all.

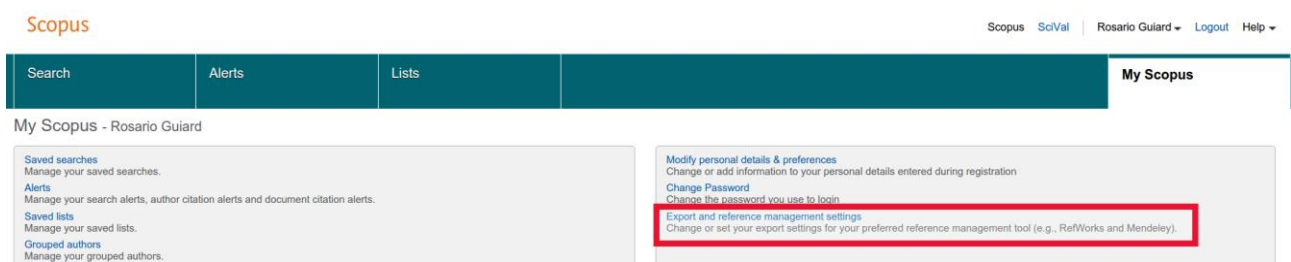


Una vez que hemos elegido nuestra opción, aparece el botón de exportación directa:

## Scopus

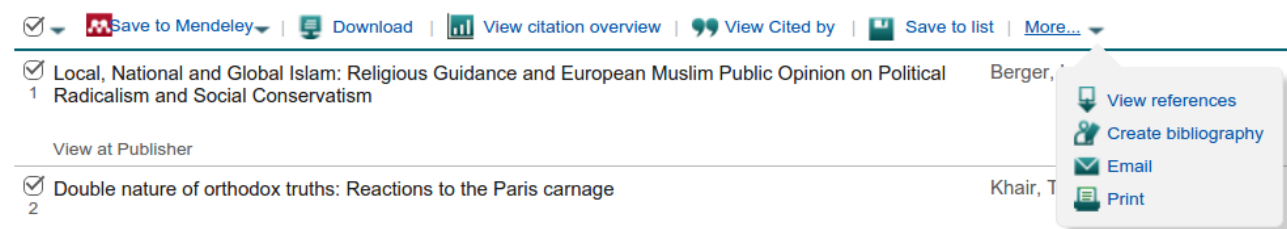


Si queremos cambiar esta opción, tenemos que hacerlo desde My Scopus:



**Download:** opción para descargar en nuestro ordenador los pdf de los textos completos disponibles o los resúmenes.

**More:**



**Create bibliography:** para crear una lista rápida de referencias en un estilo de cita determinado.

**Email:** para enviar las referencias por correo electrónico

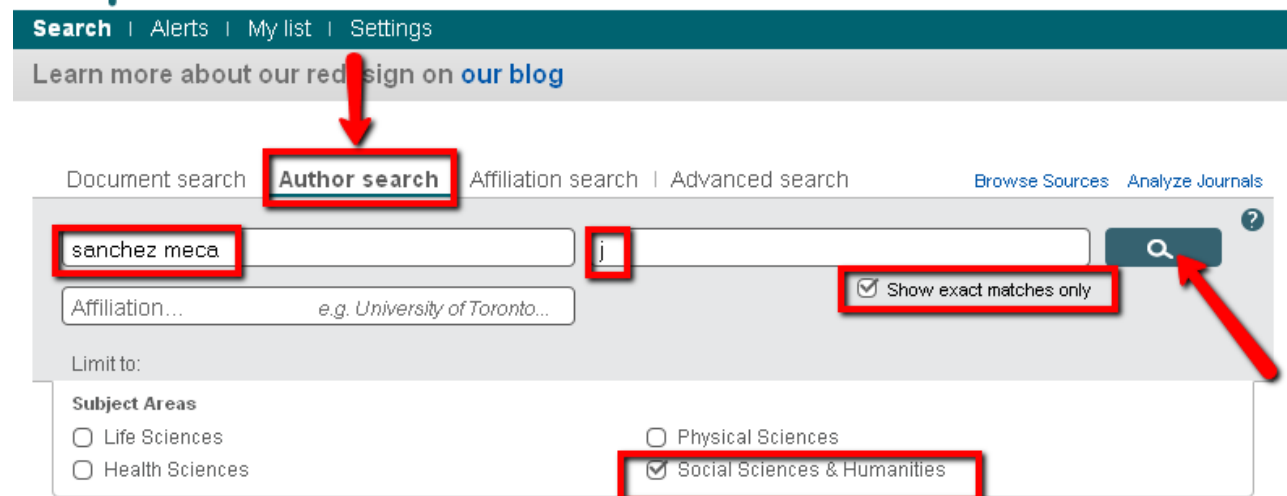
**Print:** para enviar a la impresora la lista de referencias.


## Ejercicio 6: Búsqueda por autor.

Buscar al autor Julio Sánchez Meca:

En la pestaña **Author search** (búsqueda por autor) ponemos los datos que conocemos en su casilla correspondiente, los apellidos en **Last Name**, y sólo la inicial en el caso del nombre (**first name**):

## Scopus



En este caso, como sabemos que trabaja en el campo de la Psicología, acotamos la búsqueda a **Social Sciences and Humanities**. Marcamos Show exact matches only, pues si no lo hacemos, puede mostrar variantes. Clicamos en :

Author last name "sanchez meca", Author first name "J"

Subject Areas: Social Sciences & Humanities [Edit](#)1 author results [About Scopus Author Identifier](#) Show exact matches only Show documents |  View citation overview |  Request to merge authorsRefine  Sánchez-Meca, Julio 65 Psychology ; Medicine ; Mathematics ; ... Universidad de Murcia Murcia Spain 

## Source Title

 Anales De Psicología (1) Annals of the (1) American Academy of Political and Social ScienceDisplay  results per page

Para ver toda la información de la base de datos sobre este autor, pinchamos en el enlace que es su nombre:

## Sánchez-Meca, Julio J.

Universidad de Murcia, Department of Basic Psychology and Methodology,

Murcia, Spain

Author ID: 7003269023

Documents: 73

Citations: 1863 total citations by 1695 documents

*h*-index: 18 

Co-authors: 103

Subject area: Psychology , Medicine [View More](#) [Analyze author output](#) [View citation overview](#) [View h-graph](#)[73 Documents](#) | [Cited by 1695 documents](#) | [103 co-authors](#)

¿Cuántos documentos ha publicado? 73

¿Índice h? 18

Título de su artículo más citado:

*Assessing heterogeneity in meta-analysis: Q statistic or I 2 Index? (1996)*

¿Cuántas citas tiene el artículo más citado? 653

Para verlo, tenemos que pinchar en Cited by, para obtener los resultados ordenados del más al menos citado:

## Ejercicio 7: Crear una alerta de autor:

Desde la página del autor, tenemos dos posibilidades:

Recibir una alerta cada vez que se añadan a Scopus documentos de este autor (**Follow this Author**).

Recibir una alerta cada vez que alguien cite en Scopus documentos de este autor (**Get citation alerts**).



[Follow this Author](#)

Receive emails when this author publishes new articles

 [Get citation alerts](#) [Add to ORCID](#)  [Request author detail corrections](#)

## Scopus

### Save a Search Alert

A Search Alert is a saved search that you can schedule to run at certain intervals. If any new results are found you will receive an e-mail with  
**Note:** Results from non-Scopus databases will not be included in the alert e-mails.

<b>Search:</b>	AU-ID("Sánchez-Meca, Julio" 7003269023)
<b>Name of alert:</b>	

🔍 Search for documents by affiliation

La búsqueda nos lleva a una página en donde vemos los resultados obtenidos para elegir el que corresponda a nuestra institución. Vemos que hay 16.777 documentos en los que alguno de los autores trabaja en la Universidad de Murcia.

Affiliation "univ\* murcia" [Edit](#)

5 affiliation results [About Scopus Affiliation Identifier](#)

Show documents | Give feedback

Refine				
<input type="button" value="Limit to"/> <input type="button" value="Exclude"/>	<input type="radio"/>	<b>1</b> Universidad de Murcia Universidad de Murcia University of Murcia	16777	Murcia Spain
<b>City</b> <input type="radio"/> Murcia (6)	<input type="radio"/>	<b>2</b> Hospital Virgen de la Arrixaca Hospital Virgen de la Arrixaca Hospital Universitario Virgen de la Arrixaca	4153	Murcia Spain
<b>Country/Territory</b> <input type="radio"/> Spain (6)	<input type="radio"/>	<b>3</b> Universidad de Murcia, Facultad de Medicina Facultad de Medicina Universidad de Murcia	1955	Murcia Spain
<input type="button" value="Limit to"/> <input type="button" value="Exclude"/>	<input type="radio"/>	<b>4</b> Hospital Morales Meseguer Hospital General Universitario Morales Meseguer Hospital Morales Meseguer	1218	Murcia Spain
<input type="button" value="Export refine"/>	<input type="radio"/>	<b>5</b> Hospital General Universitario Reina Sofia Hospital General Universitario	1205	Murcia Spain
	<input type="radio"/>	<b>6</b> Universidad de Murcia Laboratorio de Optica Universidad de Murcia	234 documents	Murcia Spain

Si pinchamos en el nombre de la institución, vamos a la página con todos los detalles sobre nuestra universidad: documentos, autores, revistas en donde se publica, áreas de conocimiento, etc.

Scopus Rosario Guillard | [Logout](#)

Search | Alerts | My list | Settings [Help and Contact](#) | [Tutorials](#)

[Back to results](#) | 1 of 6 Next >

Print | E-mail | Give feedback

**Universidad de Murcia** [About Scopus Affiliation Identifier](#) | [View potential affiliation matches](#)

Avenida Teniente Flomesta 5, Murcia  
Murcia, Spain  
Affiliation ID: 60000130

Documents: 13,842 [+ Add to my list](#)  
 Authors: 4,964  
 Patent results: 61

<b>Collaborating affiliations</b> Universidad Politecnica de Cartagena 419 Hospital Virgen de la Arrixaca 335 Universidad Miguel Hernandez de Elche 279 Universitat de Valencia 260 Universitat d'Alicante 255 <a href="#">View more...</a>	<b>Documents</b> 419 335 279 260 255	<b>Sources</b> Lecture Notes in Computer Science Including Subseries Lecture Notes in Artificial Intelligence and Lecture Notes in Bioinformatics 201 Journal of Agricultural and Food Chemistry 166 Organometallics 118 Journal of Electroanalytical Chemistry 115 Tetrahedron Letters 86 <a href="#">View more...</a>	<b>Documents</b> 201 166 118 115 86
---	---	---	--

The data displayed above is compiled exclusively from articles published in the Scopus database. To request corrections to any inaccuracies or provide any further feedback, please contact us (registration required).  
The data displayed above is subject to the privacy conditions contained in the [privacy policy](#).

Follow this affiliation Receive emails when new documents are available in Scopus.

[Set document feed](#)

**Subject areas** [Pie chart view](#) [Table view](#)

Si clicamos en el número total de documentos (16.769), vamos a los resultados de los documentos que tienen en el campo de afiliación el nombre de nuestra universidad, y aparecen 16.769 documentos y 70 patentes:

AF-ID ("Universidad de Murcia" 60000130) Edit Save Set alert Set feed

**16,769 document results** View secondary documents View 70 patent results Analyze search results

Search within results... Save to Mendeley Download View citation overview View Cited by Save to

Refine Relationship between antioxidant status and oxidative stability in lamb meat reinforced with dietary rosemary diterpenes

Limit to Exclude

Título del documento más citado, publicado por mi afiliación:  
 WSXM: A software for scanning probe microscopy and a tool for nanotechnology

Scopus Scopus SciVal Rosario Guiard Logout Help

Search Alerts Lists My Scopus

AF-ID ("Universidad de Murcia" 60000130) Edit Save Set alert Set feed

16,772 document results View secondary documents View 70 patent results Analyze search results Sort on: Date Cited by Relevance

Search within results... Save to Mendeley Download View citation overview View Cited by Save to list More

Refine WSXM: A software for scanning probe microscopy and a tool for nanotechnology Horcas, I., Fernández, R., Gómez-Rodríguez, J.M., (L.), Gómez-Herrero, J., Baro, A.M. 2007 Review of Scientific Instruments 3202

MeCP2 is a transcriptional repressor with abundant binding sites in genomic chromatin Nan, X., Campoy, F.J., Bird, A. 1997 Cell 708

Source Title Year

2016 (56) 2015 (1,258)

¿Cuántas citas ha recibido? 3.202

Crear una alerta de afiliación:  
 Desde la página de la institución:

Follow this affiliation Receive emails when new documents are available in Scopus.

Nos aparece el formulario para crear la alerta:

### Save a Search Alert

A Search Alert is a saved search that you can schedule to run daily, weekly or monthly. You will receive an e-mail message with a link into Scopus to access the new results. [Read Privacy Policy](#)

**Note:** Results from non-Scopus databases will not be included in the alert e-mails.

(\* = Required fields)

Search: AF-ID("Universidad de Murcia" 60000130) Edit

Name of alert: Publicado por la UMU Cambiamos el nombre a algo significativo

E-mail address: rguiard@um.es \*

Frequency: Weekly

E-mail format:  HTML  Text

Create Cancel

## Ejercicio 9: Buscar una revista concreta:

Para buscar una revista concreta, tenemos que clicar en **Browse Sources**, en la página de Search.

Se pueden ver las revistas por áreas de conocimiento, los títulos por orden alfabético, con posibilidad de acceder a las letras iniciales, y también buscar por palabras de título, ISSN o editor. En la lista de resultados, hay que clicar el enlace del título para acceder a la página de información de la revista.

Buscamos la revista Journal of English for Academic Purposes:

Clicamos en el enlace del título de la revista:

	SJR	IPP	SNIP
Journal of English for Academic Purposes	1,211	1,403	1,629
	SJR	IPP	SNIP

Search
Alerts
Lists

---

Journal Homepage

### Journal of English for Academic Purposes

**Subject Area:** Arts and Humanities: Language and Linguistics  
Social Sciences: Education  
Social Sciences: Linguistics and Language

**Publisher:** Elsevier BV  
**ISSN:** 1475-1585

**Scopus Coverage Years:** from 2002 to Present

---

**Journal Metrics**

Scopus Journal Metrics offer the value of context with their citation measuring tools. The metrics below allow for direct comparison of journals, independent of their subject classification. To learn more, visit: [www.journalmetrics.com](http://www.journalmetrics.com).

SJR (SCImago Journal Rank) (2014) : 1.211  
 IPP (Impact per Publication) (2014) : 1.403  
 SNIP (Source Normalized Impact per Paper) (2014) : 1.629

[Compare with other journals](#)

---

Documents available from

[Articles in press](#) ?

2016	5 documents
2015	46 documents
2014	31 documents
2013	28 documents
2012	25 documents
2011	24 documents
2010	27 documents

[Follow this source](#) Receive emails when new documents are available in Scopus

**SJR, IPP, and SNIP**

SJR = SCImago Journal Rank is weighted by the prestige of a journal. Subject field, quality and reputation of the journal have a direct effect on the value of a citation. SJR also normalizes for differences in citation behavior between subject fields.

IPP = Impact per Publication (IPP) measures the ratio of citations per article published in the journal.

SNIP = Source Normalized Impact per Paper measures contextual citation impact by weighting citations based on the total number of citations in a subject field.

**Open Access Journals**

Journals covered by Scopus are indicated as Open Access if the journal is listed in the Directory of Open Access Journals ( DOAJ ) and/or the Directory of Open Access Scholarly Resources ( ROAD ).

For questions regarding Open Access Journals please see the [Content info page](#).

For questions regarding the Open Access Journal search options please see the [Scopus OA help file](#).

Podemos seguir la publicación (Follow this source) para recibir un correo cuando se publiquen nuevos números de la revista. Podemos ver el impacto de la revista en Scimago Journal Rank (SJR), Impact per Publication (IPP) y Source Normalized Impact per Page (SNIP). Nos permite comparar esta revista con otras (Compare with other journals). Y también nos muestra los documentos recogidos en Scopus por años.

¿Cuántos documentos hay en Scopus del 2015? 46

¿Cuántas citas ha recibido en 2012? 34. Para verlo pinchamos en View citation overview:

Documents available from

[Articles in press](#) ?

---

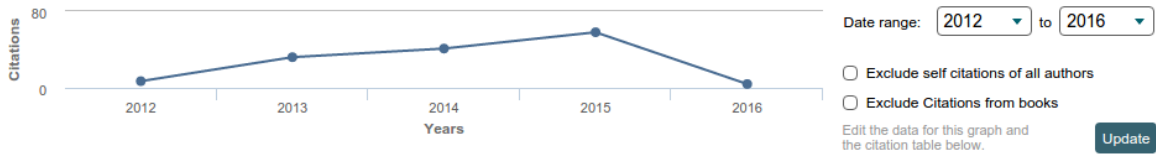
2014	5 documents
2013	28 documents
2012	<a href="#">25 documents</a>
2011	24 documents

[View citation overview](#)

Citation overview This is an overview of citations for the selected source

33 cited documents for Journal of English for Academic Purposes in Publication Year 2012 [Back to source page](#) [Save to list](#)

Document h-index : 7 Scopus does not have complete citation information for articles published before 1996. [View h-graph](#) ?



Documents

Citations

Sort on: [Date \(newest\)](#) [Citation count \(descending\)](#) ...

	<2012	2012	2013	2014	2015	2016	Subtotal	>2016	Total	
		0	7	32	41	58	4	142	0	142
1 An exploration of planning for English-as-foreign-language (...)								0		0
2 Effects of an efficacy-focused approach to academic writing ...								0		0
3 Change and stability: Examining the macrostructures of docto...					2	2		4		4
4 Metadiscourse repertoire of L1 Mandarin undergraduates writi...				3	2	2		7		7

También se pueden **comparar varias revistas**, clicando en **Compare with other journals** desde la página de la revista, o desde **Search – Compare Journals**. Se pueden comparar hasta 10 títulos a la vez. Vamos a comparar *Journal of English for Academic Purposes* y *Journal of Second Language Writing*:

Scopus Scopus SciVal Rosario Gulard Logout Help

Search Alerts Lists My Scopus

Compare journals Search for and choose up to 10 journals to analyze and compare. [Export](#) [Print](#) [E-mail](#)

second language  Journal Title Limit to: All Subject areas

Show:  SJR  IPP  SNIP  ISSN

4 sources found [About Compare journals calculations](#)

Journal	SJR
<input checked="" type="checkbox"/> Journal of Second Language Writing	2.489
<input type="checkbox"/> Second Language Learning and Teaching	
<input type="checkbox"/> Second Language Research	0.812
<input type="checkbox"/> Studies in Second Language Acquisition	1.515

Chart Table

SJR IPP SNIP Citations Documents % Not cited % Reviews

SCImago journal rank by year

Journal of English for Academic Purposes  Journal of Second Language Writing

Se pueden ver los datos en formato tabla (Table) o gráficamente (Chart). Además de comparar por SJR, IPP, y SNIP, se pueden comparar por citas recibidas, documentos publicados, porcentajes de artículos no citados o artículos que son revisiones.