

UNIVERSIDAD DE MURCIA

FACULTAD DE MEDICINA

**LA ACTIVIDAD CIENTÍFICA
DE LA CIRUGÍA EN LA
REGIÓN DE MURCIA A
TRAVÉS DE SUS
PUBLICACIONES (1975-2009)**

MEMORIA PRESENTADA PARA OPTAR AL GRADO DE
DOCTOR EN MEDICINA POR:

GLORIA MARIA PALOMARES ORTIZ

MURCIA 2011

AGRADECIMIENTOS

A mi esposo José Antonio, sin cuyo apoyo no hubiese podido terminar esta obra.

A mis hijos Angel y Gloria, por su paciencia y colaboración

A José Miguel y a José Luis, gracias por su ayuda inestimable

A José Alfonso, César y Alfonso, gracias por su gran ayuda

INDICE

I.	INTRODUCCIÓN	13
1.	INTRODUCCIÓN A LA MEDICINA EN MURCIA EN EL SIGLO XX	15
1.1.	LA ACADEMIA DE MEDICINA DE MURCIA Y EL COLEGIO DE MEDICOS	15
1.2.	LA CIRUGIA EN MURCIA EN EL PRIMER TERCIO DEL SIGLO XX	17
1.3.	FACULTAD DE MEDICINA DE MURCIA Y EL IMPULSO A LA CIRUGIA	19
A.	Creación de la Facultad de Medicina	19
B.	Profesorado, enseñanzas y planes de estudio	22
C.	Los problemas crónicos de la Facultad de Medicina de Murcia	23
1.4.	EVOLUCION DE LOS GRUPOS DE TRABAJO EN LA FACULTAD DE MEDICINA DE MURCIA	25
2.	INTRODUCCIÓN A LA BIBLIOMETRIA	29
2.1.	ORIGEN Y EVOLUCIÓN DE LOS ESTUDIOS BIBLIOMETRICOS	29
2.2.	OBJETIVOS DE LOS ESTUDIOS BIBLIOMETRICOS	31
2.3.	CIRCULACION DE LAS PUBLICACIONES CIENTIFICAS	32
2.4.	LEY DE PRICE	34
2.5.	LEY DE BRADFORD	35
2.6.	LEY DE LOTKA	36
II.	OBJETIVOS	39
III.	HIPOTESIS	43
IV.	METODOLOGIA	47
1.	FUENTES DE DATOS	49
1.1.	BIBLIOTECA NACIONAL DE MEDICINA DE EEUU	49
1.2.	INDICE MEDICO ESPAÑOL	51
1.3.	SCIENCE CITATION INDEX	53

1.4. INDICE BIBLIOGRAFICO ESPAÑOL EN CIENCIAS DE LA SALUD (IBECS)	54
A. Desarrollo de la BVS en España	55
B. Contenidos	56
2. ESTRATEGIA DE BUSQUEDA	57
3. SOPORTE INFORMÁTICO	58
4. DESCRIPTORES	59
4.1.LUGAR DE TRABAJO-AD	62
4.2.FECHA DE PUBLICACION-DP	62
4.3.AUTOR-AU	63
4.4.ISSN	63
4.5. NOMBRE DE LA REVISTA-JT	63
4.6. IDIOMA-LA	65
4.7.DESCRITORES-MH	65
4.8.PAIS DE PUBLICACIÓN-PL	67
4.9.TIPO DE DOCUMENTO-PT	67
4.10. TITULO	74
V. RESULTADOS	75
1. AÑO DE PUBLICACION	77
2. LUGAR DE PUBLICACION	78
3. AUTOR	80
3.1. LEY DE LOTKA PARA LOS AUTORES MURCIANOS	84
3.2. ELITE DE LOS CIRUJANOS MURCIANOS	87
3.2.1. Dr. P. Parrilla Paricio	88
3.2.2. Dr. P. Ramírez Romero	91
3.2.3. Dr. F. Sánchez Bueno	93
3.2.4. Dr. R. Robles Campos	95
3.2.5. Dr. J. L. Aguayo Albasini	97
3.2.6. Dr. J. M. Rodríguez González	99
3.2.7. Dr. A. Ríos Zambudio	101
3.2.8. Dr. J. A. Luján Mompeán	102
3.2.9. Dra. L. F. Martínez de Haro	104
3.2.10. Dra. A. Ortiz Escandell	106

3.2.11. Dr. A. Moreno Egea	108
3.2.12. Dra. T. Soria Cogollos	110
3.2.13. Dr. A. Piñero Madrona	112
3.2.14. Dr. J. L. Ponce Marco	113
3.3. ANALISIS DEL ULTIMO AUTOR EN LAS PUBLICACIONES MURCIANAS	116
4. REVISTAS DONDE PUBLICAN LOS CIRUJANOS MURCIANOS	118
5. IDIOMA EN EL QUE PUBLICAN LOS CIRUJANOS MURCIANOS	123
6. PALABRAS MESH (MH)	125
7. LUGAR DE PUBLICACION (PL)	126
8. TIPO DE PUBLICACION (PT)	127
VI. DISCUSION	129
1. AÑO DE PUBLICACION (DP)	131
2. LUGAR DE TRABAJO	133
3. AUTOR	136
3.1. LEY DE LOTKA PARA LOS AUTORES MURCIANOS	137
3.2. ELITE DE LOS CIRUJANOS MURCIANOS	142
3.2.1. Dr. P. Parrilla Paricio	143
3.2.2. Dr. P. Ramírez Romero	145
3.2.3. Dr. F. Sánchez Bueno	147
3.2.4. Dr. R. Robles Campos	149
3.2.5. Dr. J. L. Aguayo Albasini	151
3.2.6. Dr. J. M. Rodríguez González	153
3.2.7. Dr. A. Ríos Zambudio	155
3.2.8. Dr. J. A. Luján Mompeán	157
3.2.9. Dra. L. F. Martínez de Haro	158
3.2.10. Dra. A. Ortiz Escandell	160
3.2.11. Dr. A. Moreno Egea	162
3.2.12. Dra. T. Soria Cogollos	163
3.2.13. Dr. A. Piñero Madrona	165
3.2.14. Dr. J. L. Ponce Marco	166

3.3.GRUPOS DE TRABAJO	167
3.4. ANALISIS DEL ULTIMO AUTOR EN LAS PUBLICACIONES MURCIANAS	172
4. REVISTAS DONDE PUBLICAN LOS CIRUJANOS MURCIANOS	176
4.1. REVISTAS DONDE PUBLICAN LOS CIRUJANOS MURCIANOS SEGÚN EL NUMERO DE PUBLICACIONES	177
4.2. REVISTAS DONDE PUBLICAN LOS CIRUJANOS MURCIANOS SEGÚN SU FACTOR DE IMPACTO	182
4.2.1. Gut	184
4.2.2. EMBO Journal	184
4.2.3. Annals of Surgery	185
4.2.4. Journal of Hepatology	186
4.2.5. Nucleic Acids Research	186
4.2.6. Gastrointestinal endoscopy	186
4.2.7. American Journal of Transplantation	187
4.2.8. Critical Care Medicine	187
4.2.9. Chest	187
4.2.10. American Journal of Gastroenterology	188
4.2.11. American Journal of Pathology	188
4.2.12. Clinical Gastroenterology and Hepatology	188
4.2.13. Cancer	188
4.2.14. British Journal of Pharmacology	189
4.2.15. European Journal of Immunology	189
4.2.16. Laboratory Investigation	190
4.2.17. International Journal of Obesity	190
4.2.18. Archives of Surgery	190
4.2.19. Annals of Surgical Oncology	192
4.2.20. British Journal of Surgery	192
4.2.21. British Journal of Anaesthesia	193
4.2.22. BMC Genomics	193
4.2.23. Liver Transplantation	194

4.2.24. Journal of the American College of Surgeons	194
4.2.25. Annals of Thoracic Surgery	195
4.2.26. Surgery	195
4.2.27. Journal of Heart and Lung Transplantation	196
4.2.28. Transplantation	196
4.2.29. Obesity	197
4.2.30. Surgical Endoscopy	197
4.2.31. Transplantation International	198
4.2.32. Molecular Immunology	199
4.2.33. Clinical Endocrinology	200
4.2.34. Journal of Thoracic and Cardiovascular Surgery	200
4.2.35. Liver international	200
4.2.36. American Journal of Roentgenology	201
4.2.37. Journal of Cellular Biochemistry	201
5. IDIOMA EN EL QUE PUBLICAN LOS CIRUJANOS MURCIANOS	202
6. PALABRAS MESH (MH)	203
7. LUGAR DE PUBLICACION (PL)	218
8. TIPO DE PUBLICACION (PT)	222
VII. CONCLUSIONES	227
VIII. CITAS BIBLIOGRÁFICAS	233
IX. BIBLIOGRAFÍA	397

INTRODUCCIÓN

1. INTRODUCCIÓN A LA MEDICINA EN MURCIA EN EL SIGLO XX

En la introducción a esta Tesis Doctoral se va a comentar la evolución de la Medicina Murciana a lo largo del siglo XX, haciendo especial hincapié sobre la evolución de las publicaciones de Cirugía al final del mismo.

Desde los años finales del siglo XIX se sucede una serie de cambios sociales que supone además una modificación de las clásicas condiciones en que los médicos venían desarrollando su actividad. Estos cambios derivan fundamentalmente de la creciente industrialización, que concede mayor importancia a las ciudades y centros fabriles en relación con el medio rural, y con ella la creación de seguros de enfermedad o similares. Por otra parte, lo anterior condiciona también el nacimiento de la especialización en el ejercicio profesional de los médicos, y el mayor papel de los centros asistenciales, privados o públicos. Cabe afirmar, además, que el primer tercio del siglo XX fue para Murcia una época de efervescencia cultural y científica. Una auténtica “Edad de Plata” de la que hasta el momento conocemos las contribuciones de algunos individuos aislados y de ciertas instituciones, como son la Real Academia de Medicina y Cirugía de Murcia y el Colegio de Médicos¹.

1.1. LA ACADEMIA DE MEDICINA DE MURCIA Y EL COLEGIO DE MÉDICOS

A finales del siglo XIX, la Academia de Medicina era ya una institución antigua y pretendía ser el órgano para la expresión científica de sus asociados, mientras que el Colegio de Médicos era una institución recién creada en ese momento. Sin embargo ambas instituciones, especialmente a lo largo del primer tercio de siglo XX, prácticamente se confunden en el sentido de que aunque sus temas de trabajo sí están

¹ Sáez Gómez JM, Marset Campos P., Pérez C. “Las instituciones Médicas Murcianas en el primer tercio del siglo XX: la Real Academia de Medicina y el Colegio de Médicos”. En: P. Marset (coord.) Ciencia e Instituciones científicas en Murcia (1936-1975). [En prensa]. Murcia: Editum.

claramente delimitados, los personajes que trabajan de un modo destacado en ellas vienen a ser los mismos².

Los orígenes de la Academia de Medicina de Murcia se remontan a 1758, mientras que el primer intento de creación de un Colegio de Médicos se remonta tan solo a 1856, con la constitución de la Alianza de las Clases Médicas, a la que se afiliaron 145 médicos de Murcia, lo que demuestra que mientras la necesidad de expresión científica era sentida desde hacía mucho tiempo no ocurrió lo mismo con la necesidad de asociarse, que no empezó a ponerse de manifiesto mientras no se produjo el desarrollo de las especialidades. En 1898 se emitió la declaración de la colegiación obligatoria para poder ejercer en Murcia, aunque no se impuso definitivamente hasta 1917².

Una aspiración histórica de la Academia fue contar con un órgano de expresión que le permitiera difundir sus actividades, en especial lo que podría considerarse su “contribución científica” materializada en forma de discursos inaugurales, de ingreso, y en forma de ponencias y comunicaciones³.

Durante el primer tercio del siglo XX cumplieron este papel distintas revistas que en sus páginas acogieron tanto la publicación de las actas de la Academia, como las contribuciones científicas de sus miembros en forma de discursos, comunicaciones o artículos. Así, en 1915 se fundó la Revista *Murcia Médica*, que desapareció en 1918, siendo sustituida por *Estudios Médicos* hasta 1934. Cuando ésta desapareció, a su vez fue sustituida por *Noticias Médicas* hasta 1936, año en que las Academias, y con ellas la de Murcia, volvieron a ser suprimidas por obsoletas, ya empezada la Guerra Civil Española². Durante la postguerra, se encuentra una primera etapa de recuperación de la Academia de Medicina, que tiene su momento más significativo en el año 1945, año durante el cual se aprueban sus Estatutos³. Una vez pasada la Guerra Civil, en 1946, se declaró como publicación “obligada” de la Academia unos *Anales* que deberían contener la memoria anual reglamentaria; **Error! Marcador no definido.** Sin embargo, los *Anales* fueron retrasando su publicación hasta 1951, que a su vez se interrumpió hasta

² Sáez et al (2011) op. Cit. En nota 2

³ Sáez Gómez JM, Marset Campos P. “Academia de Medicina y Colegio de Médicos en el franquismo”. En: P. Marset (coord.) Ciencia e Instituciones científicas en Murcia (1936-1975). Murcia: Editum (en prensa)

1957³. Con ello se quiere hacer constar que la actividad científica en Murcia durante el siglo XX fue muy errática e inconstante.

Desde 1945 hasta 1956 la Academia de Medicina tuvo una actividad fundamentalmente burocrática. La incorporación de Meseguer Pardo como presidente y después de Román Alberca marca el inicio de una nueva etapa de revitalización en la que la actividad científica toma un nuevo impulso y la Academia se hace más presente en la vida murciana. La última etapa, con Ramón Sánchez-Parra como presidente, se inicia en 1967 en el momento más vital de la Institución, pero que con la inauguración de la Facultad de Medicina, de la Residencia Sanitaria Virgen de la Arrixaca, del Instituto Provincial de Higiene y de otros centros e Instituciones sanitarias, la actividad científica se desplaza y la Academia vuelve a entrar de forma paulatina en una etapa de decadencia⁴.

1.2. LA CIRUGÍA EN MURCIA EN EL PRIMER TERCIO DEL SIGLO XX.

Dejando aparte la actividad de algunos especialistas destacados en Dermatología, Oftalmología o Urología, la consolidación de la práctica de la Cirugía General en Murcia está vinculada a los médicos de la familia Hernández Ros: Antonio Hernández Ros, y especialmente Claudio Hernández-Ros Navarro y Antonio Hernández-Ros Codorniu.

Antonio Hernández Ros (1858-1873), aunque médico, destacó más como personaje político que participó en la revolución del Cantón Murciano, uno de los líderes del Partido Republicano Federal que en 1873 formó parte del comité federalista local de Murcia, que llegó a presidir. Hernández Ros era en realidad un moderado alejado de posturas violentas o extremistas que se preocupó por frenar posibles

⁴ Sáez et al (2011) op cit en nota 3

maximalismos. Fue padre de Claudio Hernández-Ros Navarro y abuelo de Antonio Hernández-Ros Codorniu⁵.

Claudio Hernández-Ros Navarro (1863-1930), hijo de Antonio Hernández Ros, es considerado una figura de referencia en la Cirugía Murciana, aunque ejerció también como médico general e internista, siempre en el Hospital Provincial y de forma privada. Fue figura esencial en las instituciones médicas murcianas e ingresó en la Real Academia de Medicina en 1882. Entre sus muchas ponencias presentadas a la institución en la especialidad de Cirugía destacaron las relativas a la anestesia, siendo pionero en raquianestesia. También ideó instrumental quirúrgico, como una pinza para extracción de cálculos o una caja para esterilizar el material, un termómetro clínico y un fonendoscopio en forma de Y. Realizó numerosas intervenciones quirúrgicas en su práctica clínica, entre ellas gastro-enterostomías por estenosis pilórica, histerectomías por cáncer de útero y tranqueotomías de urgencias por difteria, así como dilataciones esofágicas, craneotomías por hematomas subdurales con ligadura de la arteria meníngea media, prostatectomía transvesical y una cesárea e histerectomía (estamos hablando de principios del siglo XX). En la lucha contra la mortalidad infantil, participó en la creación de “La gota de leche” en Murcia junto con Francisco Medina en 1912⁶.

Antonio Hernández-Ros Codorniu (1884-1982) fue heredero de una larga tradición de dedicación a la profesión médica, pues entre sus antepasados, además de Claudio, su padre, y Antonio Hernández Ros, su abuelo, figuran Manuel Codorniu Vidal, médico militar; Manuel Codorniu Ferreras, médico activo y político y Antonio Codorniu Nieto, también médico. Antonio Hernández-Ros Codorniu inició su formación superior en 1911, en la Universidad de Madrid, donde se licenció en Medicina y Cirugía en 1918. En 1926, fue nombrado Médico de Sala del Hospital Provincial de Murcia, encargándose del Servicio de Cirugía. En la misma fecha decide

⁵ Sáez Gómez JM, Pérez Gómez C. Hernández Ros, Antonio. En: P Marset, JM Sáez Gómez, C López Fernández (coords.) Diccionario biográfico y bibliográfico de la ciencia en la Región de Murcia. Murcia: Editum; (en prensa).

⁶ Sáez Gómez JM, Pérez Gómez C. Hernández-Ros Navarro, Claudio. En: P Marset, JM Sáez Gómez, C López Fernández (coords.) Diccionario biográfico y bibliográfico de la ciencia en la Región de Murcia. Murcia: Editum; (en prensa).

especializarse en Traumatología, y a partir de esta especialización desarrolló técnicas e instrumental para, por ejemplo, la osteosíntesis mínimamente invasiva en fracturas supracondileas de codo o un dispositivo bipolar para la tracción en las fracturas de tibia; más tarde aparecería su nombre en el *Journal of Bone and Joint Surgery* con la descripción de una férula para las fracturas de fémur. Fue pionero en España en las descripciones radiológicas de columna y médula. En 1932, consiguió el puesto de Jefe del Servicio de Cirugía Ortopédica y Traumatología del Hospital. Participó en el Congreso Internacional de Cirugía del Cairo en 1935 y en el de la SECOT de Barcelona en 1936 en el que presentó el “Tratamiento operatorio de las fracturas recientes de los huesos largos”. Durante la Guerra Civil desempeñó, entre otros puestos en la zona nacional, la dirección del Hospital Militar del Generalísimo Franco en Toro (Zamora). Su carrera en Murcia se interrumpió con el inicio de la Guerra Civil; no así su carrera profesional que continuó en Madrid donde llegó a ser Traumatólogo de reconocido prestigio nacional⁷

1.3. FACULTAD DE MEDICINA DE MURCIA Y EL IMPULSO A LA CIRUGÍA

A. Creación de la Facultad de Medicina

En sentido estricto en Murcia no ha existido una Facultad de Medicina hasta la promulgación de la Ley 56/1968, de 27 de julio sobre creación de las Facultades de Medicina de las Universidades de La Laguna, Murcia y Oviedo⁸.

⁷ Sáez Gómez JM. Hernández-Ros Codorniu, Antonio. En: Maset, JM Sáez Gómez, C López Fernández (coords.) Diccionario biográfico y bibliográfico de la ciencia en la Región de Murcia: Editum; (en prensa).

⁸ Sáez Gómez JM, Maset Campos P., Pérez C. “La Ciencia Médica en la segunda parte del franquismo. Los inicios de la Facultad de Medicina de Murcia (1968-1976)”. En: P. Maset (coord.) Ciencia e Instituciones científicas en Murcia (1936-1975). [En prensa]. Editum. Murcia. 2011.

La Facultad de Medicina de Murcia nació, por tanto, en los años finales de la etapa franquista, en el año 1968, y su primera promoción de estudiantes se graduó coincidiendo con la muerte del dictador y los primeros pasos de la transición democrática⁹.

Antes de la creación de la Facultad de Medicina hubo detalles que mostraron el interés sobre la formación, pero ha de hacerse notar, sin embargo, que ninguna de estas iniciativas se encaminó a la formación de nuevos profesionales, sino al entrenamiento de los ya formados. Los profesionales de la salud murcianos se habían formado tradicionalmente en Granada, Valencia y Madrid⁹. La Guerra Civil interrumpió el proceso de creación de la Facultad de Medicina y con ella cualquier perspectiva de avance hacia unos estudios reglados de Ciencias de la Salud¹⁰.

Ha de tenerse en cuenta que, salvo en períodos muy concretos del primer tercio de siglo, la Universidad de Murcia fue una Universidad de bajo perfil científico que incluso corrió riesgo de supresión durante la República. La situación en general no cambió durante el franquismo, entre otros motivos, por el gobierno del Rector Manuel Batlle Vázquez, quien la dirigió entre 1944 y 1975, cuya máxima aspiración fue mantener bajo control la Universidad aún a costa de su desarrollo y crecimiento. Por ello, a pesar de las aspiraciones sociales, nunca se impulsó desde la Universidad la creación de la Facultad de Medicina⁹.

El ambiente social favorable a la creación de los estudios de Medicina en Murcia, sin embargo, existía. Y en realidad, la puesta en marcha de la Facultad de Medicina de Murcia es el resultado de la presión social del pueblo murciano que en los años sesenta, al aumentar el acceso a la Universidad y ser los estudios de Medicina unos de los más solicitados, está disconforme con el desplazamiento de sus estudiantes de Medicina a Granada, Valencia o Madrid, y exigen la constitución de esta nueva Facultad en el distrito universitario de Murcia. La situación se agravó además cuando la saturación de la Facultad madrileña obligó a establecer un *numerus clausus* y a admitir en la misma solo a los estudiantes que habían cursado el Preuniversitario en el propio distrito académico¹⁰.

⁹ Sáez et al (2011) op. Cit. En nota 8

¹⁰ Sáez et al (2011) op. Cit. En nota 3

La campaña a favor de la Facultad de Medicina se inició en la prensa, en la primera mitad de los años 60. Ramón Luis Pascual de Riquelme y Servet, Presidente de la Diputación Provincial de Murcia, desde esta institución ofreció al Ministerio de Educación y Ciencia los posibles terrenos para la construcción del edificio, y puso a su disposición los servicios directa o indirectamente relacionados con la medicina: el Hospital Provincial, el Hospital Psiquiátrico y el complejo que se estaba terminando en Espinardo. A la iniciativa se adhirieron la Academia de Medicina, el Colegio de Médicos, la totalidad de los Ayuntamientos de la Provincia y otros organismos y entidades¹¹.

La Facultad se crea así en un momento de expansión de la Universidad española y de reforma de todo el sistema educativo, que culmina con la promulgación en 1970 de la Ley General de Educación. En los últimos días de octubre de 1967 el Ministro de Educación Manuel Lora-Tamayo Martín pronunció en Cádiz un discurso en el que anunció la creación de las Facultades de Medicina de Oviedo, La Laguna y Murcia¹¹.

La Facultad de Medicina de Murcia, desde el momento de su establecimiento, se vio sometida a una serie de condicionantes, unos internos y otros externos, que influyeron decisivamente en su desarrollo ulterior: la resistencia de la élite médica murciana a la llegada de nuevos miembros que rompieran el equilibrio existente (lo que a su vez impidió la existencia de un Hospital Clínico), la situación de la Universidad de Murcia, la peor dotada y más pequeña de España, con un rector (Manuel Batlle Vázquez) que la paralizó, y la propia dinámica interna creada en la Facultad, que impidió su cohesión^{11, 12}.

Del mismo modo, la Universidad de Murcia se caracterizó por tres rasgos distintivos a lo largo de este periodo: 1º el estancamiento académico, pues en 1975 habían prácticamente las mismas enseñanzas que en 1939, 2º un profesorado titular

¹¹ Sáez et al (2011) op. Cit. En nota 8

¹² Historia de la Universidad de Murcia - Rectores - Manuel Batlle Vázquez [Internet]. [cited 2011 Feb 17]; Available from: <http://www.um.es/universidad/historia-umu/rectores/manuel-batlle.php>

trashumante, porque son muy pocos los catedráticos que alcanzan la jubilación en la Universidad murciana en este periodo y 3º el escasísimo número de alumnos, consecuencia lógica de los anteriores rasgos¹³.

B. Profesorado, enseñanzas y planes de estudio.

Francisco Gomar Guarner (1918-2006), fue designado como Decano-comisario para dirigir los primeros pasos de la Facultad de Medicina de Murcia por orden ministerial de 21 de enero de 1969 y tomó posesión de este empleo el 1 de febrero, ocupándolo hasta el 22 de octubre de 1975¹⁴. Desde 1975 a 1980 fue Rector el catedrático de Fisiología Vegetal Francisco Sabater García¹⁵, siendo su sustituto el catedrático de Bioquímica José Antonio Lozano Teruel, desde 1980 hasta 1984¹⁶.

Hay que tener en cuenta que para la organización y desarrollo de los primeros años de vida de la Facultad de Medicina, el ministerio encargó esta tarea al Profesor Francisco Gomar Guarner, catedrático de Patología Quirúrgica de la Universidad de Valencia, quien trató en todo momento de garantizar cuatro aspectos:

1º) la provisión de las plazas para que cuanto antes salieran a oposición y fueran cubiertas por catedráticos y profesores numerarios, y así conferir solidez institucional y científica a la Facultad,

2º) la paulatina presencia como profesores interinos, según el avance de la impartición del plan de estudios, de profesores jóvenes de otras facultades españolas con perspectivas científicas y académicas prometedoras para que pudiesen presentarse a las plazas convocadas al efecto,

¹³ La Universidad de Murcia desde la posguerra al comienzo de la expansión. [Internet]. [cited 2011 Feb 19]; Available from: <http://www.um.es/universidad/historia-umu/desarrollo/posguerra.php>

¹⁴ Sáez et al (2011) op. Cit. En nota 8

¹⁵ Historia de la Universidad de Murcia - Rectores - Francisco Sabater García [Internet]. [cited 2011 Abr 8]; Available from: <http://www.um.es/universidad/historia-umu/rectores/francisco-sabater.php>

¹⁶ Historia de la Universidad de Murcia - Rectores - Manuel Batlle Vázquez op. Cit en nota 12

3º) la consecución de un edificio propio digno para la Facultad dada la provisionalidad de la estancia en los locales cedidos por el Hospital Provincial, y

4º) la consecución de un Hospital Clínico que permitiese la necesaria enseñanza clínica de calidad puesto que la dependencia del Hospital Provincial tenía la limitación de atender sólo a pacientes de beneficencia mientras el grueso de la población era atendida por los hospitales del Seguro Obligatorio de Enfermedad (SOE), entonces ajenos a la docencia médica¹⁷.

Creada así la Facultad de Medicina, la docencia se inició en el curso 1969-70¹⁷.

Sobre Francisco Sabater García, Rector de 1975 a 1980 recayó la complicada tarea de dirigir los destinos de nuestra Universidad durante la Transición Democrática. Había heredado una Universidad anclada en el pasado, fuertemente endogámica y con un secular estancamiento, tanto en lo referente a titulaciones como en número de alumnos y profesores. Auspicia, por otra parte, el más ambicioso plan acometido en muchos años: el anteproyecto de lo sería el Campus Universitario de Espinardo¹⁸.

Siendo Rector José Antonio Lozano Teruel, desde el año 1980 hasta 1984, se pusieron en marcha catorce nuevas titulaciones y especialidades y fue aprobado el proyecto del Campus Universitario de Espinardo. En este periodo el profesorado sobrepasa por primera vez el millar y el número de alumnos ronda los 17.000¹⁹.

C. Los problemas crónicos de la Facultad de Medicina de Murcia.

La Facultad de Medicina de Murcia, desde el momento de su establecimiento, se vio sometida a una serie de condicionantes que influyeron en su desarrollo. Entre ellos

¹⁷ Sáez et al (2011) op. Cit. En nota 8

¹⁸ Historia de la Universidad de Murcia - Rectores - Francisco Sabater García op. Cit. En nota 15

¹⁹ Historia de la Universidad de Murcia - Rectores - José Antonio Lozano Teruel [Internet]. [cited 2011 Feb 19]; Available from: <http://www.um.es/universidad/historia-umu/rectores/jose-antonio-lozano.php>

los hay estructurales, debidos a problemas comunes en toda España en aquellos años y otros específicos, por la situación que, en relación al funcionamiento de la Facultad de Medicina se daban en la sociedad murciana²⁰.

El factor más importante de los condicionantes estructurales es el que tiene que ver con la necesidad de contar para una adecuada enseñanza médica con instituciones hospitalarias de carácter docente. Hay que traer a colación el hecho de que para una adecuada enseñanza clínica se precisa disponer de una relación camas hospitalarias estudiante de materias clínicas de cinco a uno. A la vista de esto parecía lo más conveniente aprovechar la recién inaugurada Residencia sanitaria “Virgen de la Arrixaca” para poder ofrecer esa estructura docente clínica a la facultad de Medicina de Murcia, o incluso llegar a un acuerdo con la inminente inauguración de la Ciudad sanitaria “Virgen de la Arrixaca” en El Palmar para ello. Sin embargo la ausencia de coordinación, más bien el enfrentamiento, entre la estructura hospitalaria de la Seguridad Social y la institución universitaria imposibilitó esa coordinación por lo que se recurrió a la exigencia de un Hospital Clínico propio, a ubicar en Espinardo, cerca del edificio de la futura Facultad de Medicina²⁰. Un Hospital que finalmente jamás sería construido, pero cuya perspectiva cerró el camino a las otras posibilidades.

En relación al segundo condicionante señalado, el derivado de la propia sociedad murciana, hay que destacar que la Facultad de Medicina vino a instalarse en el seno de la colectividad médica murciana, que se había mantenido más o menos cerrada, por lo que surgió la preocupación a causa de que la llegada de nuevos miembros modificara su estatus²⁰.

Este equilibrio podría de nuevo romperse con la llegada de catedráticos de disciplinas clínicas, con sus servicios, a un previsible Hospital Clínico. En este sentido, jugó en contra de la Facultad de Medicina el que no fuera dotada desde el comienzo de un Hospital Clínico y el que, por una parte se desaprovechara el uso docente de la Ciudad Sanitaria entonces en construcción (se abriría en mayo de 1975), y por otra se

²⁰ Sáez et al (2011) op. Cit. En nota 8

pusiera en marcha una extraña operación de trasladar todo el personal de la “Arrixaca Vieja” a la nueva Ciudad Sanitaria, bajo la excusa del deterioro de la Residencia, con lo que se consiguió detener la llegada de más médicos a los nuevos puestos. En definitiva, se cerró el paso a la consecución de un Hospital Universitario, dando lugar a una división, incluso geográfica, entre la enseñanza preclínica y la clínica, la primera con capacidad para un buen desempeño y la segunda muy limitada y condicionada²¹.

Existe otro factor, el debido a la configuración de la Facultad de Medicina en el seno de una Universidad periférica, pequeña y mal dotada. Hay que tener en cuenta que para que se pueda ser “eficaz” en la producción de ciencia como tarea en equipo hay que suministrar condiciones mínimas de estabilidad tanto para que se constituyan los equipos como para empiecen a dar resultados sus proyectos de investigación²¹.

1.4. EVOLUCIÓN DE LOS GRUPOS DE TRABAJO EN LA FACULTAD DE MEDICINA DE MURCIA

El hecho de que fuera un catedrático de la Facultad de Medicina de Valencia, el profesor Gomar, el que como Decano-Comisario se encargara de poner en marcha la Facultad, determinó que muchos de los profesores numerarios que fueron llegando procedieran precisamente de Valencia. Pero la falta de perspectivas profesionales, asistenciales, académicas y científicas hizo que para muchos de ellos, la de Murcia se convirtiera en una Facultad de paso hacia destinos más apetecibles. Este relativo trasiego de profesorado dificultó además la institucionalización de unos marcos estables de relación profesor-alumno y la configuración de equipos docentes y de investigación sólidos²¹.

²¹ Sáez et al (2011) op. Cit. En nota 8

Una muestra de lo afirmado es que muy pocos de los que podríamos considerar “primera generación” de los profesores no murcianos de la Facultad de Medicina permanecieron en ella, así Juan Jiménez Collado marchó a Córdoba en 1975, el mismo año que Antonio Llombart marchó a Valencia; Federico Pallardó cesó en 1974, al cubrirse en propiedad la plaza de Fisiología por Augusto Corominas, quien a su vez la dejó en 1979. José Serrano Molina tomó posesión en 1973 y después de haber sido decano, en 1979 se trasladó a Sevilla. Francisco Jané Carrencá se trasladó a la Autónoma de Barcelona en 1976. Los profesores de Patología Médica también se trasladaron: Ramón Bataller Sifré en febrero de 1975, fecha en que lo sustituyó Rafael Carmena, que a su vez se trasladó a Valencia en 1982. Otros profesores “de paso” por nuestra Facultad fueron Rafael Mena Sarrió (Anatomía, 1971-1983) y Alfonso Puchades Orts (Anatomía, 1972-1977). Sin embargo, fueron pocos los “no murcianos” de esta primera generación que echaron raíces en Murcia y han consolidado grupos de trabajo estables: Lorenzo Abad Martínez, Demetrio Barcia Salorio, Pedro Maset Campos, Francisco Rodríguez López y Pascual Parrilla Paricio²².

Pronto se inició la construcción del edificio que actualmente ocupa la Facultad de Medicina, que no fue terminado hasta 1976²².

Entre los años 1968 y 1975 la renovación de la ciencia médica murciana está ligada a la puesta en marcha de las dos grandes instituciones que permiten afianzar la existencia de equipos científicos, la Facultad de Medicina y el hospital “Virgen de la Arrixaca” de la Seguridad Social, más tarde Hospital Universitario “Virgen de la Arrixaca”. Junto a ello hay que añadir dos factores que ayudan a esta renovación, por una parte el que en ambas instituciones aparece la dedicación exclusiva como forma normal y aceptada de vincularse a ellas sus profesionales, y por otra el aceptar como habitual la necesidad de estar al día científicamente así como el publicar trabajos científicos como elemento propio del trabajo hospitalario y universitario²².

²² Sáez et al (2011) op. Cit. En nota 8

Hay que tener en cuenta tres circunstancias a partir de este momento en que se pueden constituir equipos de trabajo. Por una parte el que la consolidación de los mismos requiere tiempo, por lo que los frutos de la misma se verán más tarde, pues como mínimo hacen falta unos seis años para ello. La segunda circunstancia hace referencia a la forma aleatoria en que se crean y desarrollan tales grupos científicos. Por ello se convertirá la Facultad de Medicina en una “de paso” hasta alcanzar la autonomía universitaria con la democracia. Tenemos por último un tercer factor, la imposibilidad de realizar prácticas docentes sus estudiantes hasta muy entrada la democracia merced a los Convenios de Colaboración entre ambas instituciones. Pero tuvo otros condicionantes de gran trascendencia, y es que por una parte se desarrollaba el procedimiento para obtener el puesto de catedrático o profesor agregado o adjunto (según la terminología de entonces) en las Facultades de Medicina, pero en las disciplinas clínicas, esa plaza de profesor no garantizaba de ninguna forma una plaza asistencial en los hospitales de similar categoría en el hospital pertinente. Puesto que una vez obtenida la plaza docente tenían que “ganar” de forma paralela e independiente una plaza clínica del hospital y sólo se podía obtener si estaba libre para su concurso. Muchas veces las plazas de similar condición del hospital “Virgen de la Arrixaca” ya estaban ocupadas por otros profesionales²³.

Hay que destacar varios hechos importantes a lo largo de los primeros años de la democracia (periodo comprendido entre 1976 y 1994).

En **primer** lugar el haber logrado un crecimiento sostenido de la producción científico-médica murciana procedente de revistas médicas españolas, señalando con ello la existencia de grupos de trabajo (equipos científicos) estables, cosa que anteriormente no existía.

En **segundo** lugar el que ese crecimiento de artículos médicos procedentes de la Región de Murcia se da hasta 1989 para descender posteriormente, precisamente por enviar los autores murcianos sus artículos a revistas internacionales, con lo que supone

²³ Sáez et al (2011) op. Cit. En nota 8

de mejora de calidad e incremento de su repercusión a la vez que consolidación de esos equipos científicos.

En **tercer** lugar el que se sitúe en 12 centros de trabajo la producción de la mayor parte de esas publicaciones científicas, destacando sobre todo el Hospital Universitario “Virgen de la Arrixaca” y la Universidad de Murcia con su Facultad de Medicina.

En **cuarto** lugar la colaboración existente entre el Hospital “Virgen de la Arrixaca” y la Facultad de Medicina al coincidir en que bastantes de los médicos del Hospital son a su vez profesores de la Facultad de Medicina.

En **quinto** lugar el que las áreas médicas con máxima producción de artículos sean las de Cirugía, Medicina Interna, Psiquiatría, Ginecología y Obstetricia, Microbiología, Anatomía Patológica y la de Estadística Médica²⁴.

En la primera área, la de Cirugía, el equipo está encabezado por Pascual Parrilla, al que acompañan los doctores Francisco Sánchez Bueno, José Luís Ponce Marco, Pablo Ramírez Romero, Ricardo Robles Campos y José Luís Aguayo Albasini²⁴.

El Dr. Pascual Parrilla Paricio, Catedrático y director del Departamento hospitalario, procedía de la Facultad de Medicina de Valencia y perteneció al grupo del profesor Carlos Carbonell Antolí. De sus colaboradores de esos años hay que destacar a los que proceden del grupo de Valencia del mismo profesor Carbonell como Gregorio Castellanos Escrig, la doctora Teresa Soria Cogollos, que actualmente permanecen en Murcia, y el doctor José Luís Ponce Marco, que en la actualidad ejerce su labor asistencial en Valencia. Este equipo desarrolla la investigación en el tracto digestivo, el esófago así como más tarde en el importante campo de los trasplantes de hígado. De hecho crea el profesor Parrilla una estructura de gran eficacia para esta labor, el Centro de Cirugía Experimental, institución que resume la necesidad de sobrepasar la casuística simple para poder planificar la investigación en el terreno de la cirugía²⁴.

²⁴ Sáez et al (2011) op. Cit. En nota 8

2. INTRODUCCIÓN A LA BIBLIOMETRÍA

2.1. ORIGEN Y EVOLUCIÓN DE LOS ESTUDIOS BIBLIOMÉTRICOS

La difusión de la información entre los miembros de una comunidad científica, sobre los avances científicos, los nuevos conocimientos y la metodología empleada para alcanzarlos, en ciencias experimentales como es la Medicina o de la naturaleza, se realiza básicamente a través del artículo científico. El artículo científico, es publicado en las revistas profesionales^{25,26}, y estas revistas suman aproximadamente el 80% de las fuentes consultadas, seguidas de lejos de los libros que son un 10%, y por último de los informes y memorias, de circulación limitada, que suponen alrededor de un 5% de las fuentes consultadas^{27,28,29}.

El artículo científico expuesto y redactado de forma coherente, sobre todo en el apartado de material y métodos, permite la reproducción y comprobación de los datos por parte de los profesionales que lo leen y esto hace posible que pueda ser aceptado por el resto de la comunidad científica^{27,29}.

Dado el gran número de artículos que pueden ser de interés para un profesional determinado, se hace necesario el desarrollo de herramientas para su selección, recurriendo a la Documentación Médica para el análisis discriminatorio y la selección eficaz de aquellos artículos más relevantes, dado que el tamaño y crecimiento actual de

²⁵ Broadus R. N. "The literature of the social science: a survey of citation studies" Int Soc Sci J 1971; 23: 236-243

²⁶ Le Pair C. "The citation gap of applied science". En: Van Raan A. F. J. ed. Handbook of qualitative studies of science and technology. Amsterdam: North-Holland 1988; 537-553

²⁷ Pardo García J. L. Análisis bibliométrico de la producción científica española en cirugía a través de la Revista "Cirugía Española" (1974-1993). Murcia. Tesis Doctoral. 1995

²⁸ Grech Ríos, M. J. Análisis bibliométrico de la producción científico-médica en la Comunidad Autónoma de la Región de Murcia a través del IME (1946-1994) y Medline (1990-1994). Análisis sociométrico con el resto de Comunidades Autónomas. Murcia. Tesis Doctoral. 1996.

²⁹ León Villar J. Análisis bibliométrico de la producción científica de la revista "Farmacia Hospitalaria" (1977-2000). Murcia. Tesis Doctoral. 2002.

la Ciencia es tal que al investigador sanitario se dirigen aproximadamente unos dos millones de artículos por año^{30,31,32}.

Su punto de partida inmediato, generalmente aceptado, es el libro “*The Social Function of Science*” (1939) de J. D. Bernal, obra que contempla 3 aspectos: el estudio cuantitativo de la literatura y personal científico, el uso de modelos matemáticos y el análisis objetivo de la política u administración científicas. Pero los pilares de esta nueva iniciativa están constituidos por tres obras. La más importante e influyente es “*Little Science, Big Science*”(1963), de D. J. S. Price (traducción española por López Piñero: “*Hacia una ciencia de la ciencia*”, Barcelona, Ariel, 1973). Las otras dos son “*The Science of Science*” de Goldsmith y Mackay en 1964 y “*Nouka o Nauke*” de Dobrov en 1996^{30,31,32,33}.

En la década de los setenta, esta nueva disciplina sufre un impulso definitivo con la aparición del concepto “estudio científico de la información”, que constituye la llamada “Ciencia de la Ciencia”, dada a conocer por López Piñero en España. Surge de la confluencia de tres disciplinas de tradición académica muy diversa: la Documentación Médica, la Historia Social de la Ciencia y la Sociología de la Ciencia. Tiene como objetivo aplicar el método científico al estudio de la propia Ciencia^{34,35,36}. La Bibliometría se ha extendido e implantado como técnica metodológica imprescindible para la evaluación de la producción científica y de todos los fenómenos ligados a la comunicación de la ciencia. Se ha convertido en una herramienta fundamental para construir y conocer el presente y la historia de la investigación en diversas parcelas de la ciencia como la Medicina, Psicología o Educación³⁷. Hasta tal

³⁰ Pardo García JL (1995) Tesis Doctoral op. Cit. en nota 27

³¹ Grech Ríos ML (1996) Tesis Doctoral op. Cit. en nota 28

³² León Villar J (2002) Tesis Doctoral op. Cit. en nota 29

³³ Dobrow G. M. “*Nauka o nauke*”. Kiev, Naukova Dumka, 1966.

³⁴ Price DJS. “*Little Science, Big Science*”. New York: Columbia University Press, 1963.

³⁵ Price DJS. “*Hacia una ciencia de la ciencia*”. Barcelona. Ariel. 1973

³⁶ Goldsmith M., Mackay A. L. “*La ciencia de la ciencia*” Mexico. Grijalbo, 1968.

³⁷ Delgado López-Cózar E., Torres-Salinas D., Jiménez-Contreras E., Ruiz-Pérez R. “Análisis bibliométrico y de redes sociales aplicado a las tesis bibliométricas defendidas en España (1976-2002): temas, escuelas científicas y redes académicas” Rev. Esp. Doc. Cient. 2006 Octubre-Diciembre; 29 (4): 493-524

punto ha cobrado tal relevancia, que España es uno de los países más productivos a nivel internacional en la producción de tesis bibliométricas³⁸.

2.2. OBJETIVOS DE LOS ESTUDIOS BIBLIOMÉTRICOS

La Bibliometría es una parte de la Cienciometría que aplica métodos matemáticos y estadísticos a toda la literatura de carácter científico y a los autores que la producen, con el objetivo de estudiar y analizar la actividad científica. Para ello se ayuda de leyes bibliométricas, basadas en el comportamiento estadístico regular que a lo largo del tiempo han mostrado los diferentes elementos que forman parte de la Ciencia. Los instrumentos utilizados para medir los aspectos de este fenómeno social son los indicadores bibliométricos, medidas que proporcionan información sobre los resultados de la actividad científica en cualquiera de sus manifestaciones³⁹.

Los estudios bibliométricos, y los indicadores bibliométricos obtenidos en estos estudios, proporcionan datos numéricos acerca de los fenómenos sociales de la producción, transmisión y consumo de la información en el seno de las comunidades científicas, así como las funciones desarrolladas por las publicaciones en dichos procesos. Así se puede analizar el tamaño, crecimiento y distribución de la bibliografía científica y estudiar la estructura social de los grupos que la producen y utilizan⁴⁰.

De esta forma, la Bibliometría ha alcanzado en los últimos 30 años un gran desarrollo, auspiciado en gran parte por el tremendo desarrollo de la informática y las nuevas soluciones que pone a disposición de la comunidad científica, tanto para la obtención de datos como para su manejo y tratamiento⁴¹. Así, y siguiendo la línea de investigación abierta por otros autores^{42,43} podemos encontrar diferentes aportaciones de

³⁸ Alcain Partearroyo, M, D.; Ruiz-Gálvez, M. Los estudios bibliométricos a través de la base de datos «Dissertation Abstracts Ondisc» 1981-1995. *Rev Gen Inform Doc* 1997; 7 (2): 167-179

³⁹ Bibliometría - Educación [Internet]. [cited 2011 Mar 3]; Available from: <http://www.articulo.org/articulo/23885/bibliometria.html>

⁴⁰ León Villar J. Murcia. Tesis Doctoral. 2002. op. Cit. en nota 29

⁴¹ Grech Ríos, M. J. Murcia. Tesis Doctoral. 1996. Op. Cit. En nota 28

⁴² López Piñero J. M. "El análisis estadístico y sociométrico de la literatura científica" Centro de Documentación e Informática Médica. Valencia. 1972.

⁴³ López Piñero J. M. "Las nuevas técnicas de la investigación histórico-médica" Real Academia de Medicina de Valencia. 1975

estudios bibliométricos al estudio de distintas disciplinas científico-médicas^{44,45,46}. Ejemplo de ello son las investigaciones realizadas bajo la dirección de los profesores Valera M. Y Sáez Gómez J. M., del Departamento de Ciencias Sociosanitarias de la Universidad de Murcia^{47,48,49,50,51,52,53}.

Con la aplicación de la Bibliometría a nuestro estudio se pretende contribuir a un mejor conocimiento de la producción científico-médica de los Cirujanos de la Comunidad Autónoma de la Región de Murcia desde el año 1975 al año 2009 a través de las Bases de Datos Índice Médico Español, IBECs y Medline y realizar al mismo tiempo un análisis exhaustivo de los máximos productores y de la temática específica en las publicaciones.

2.3. CIRCULACIÓN DE LAS PUBLICACIONES CIENTÍFICAS

Gracias a su capacidad de manejar grandes cantidades de información, las Bases de Datos Bibliográficas se han convertido en una herramienta indispensable para

⁴⁴ Terrada, M. L. "España en el panorama internacional de publicaciones médicas" Med Esp 1971; 66: 191-198

⁴⁵ Terrada M. L. "La literatura médica española contemporánea. Estudio estadístico y sociométrico" Centro de Documentación e Informática Médica. Valencia. 1973

⁴⁶ Marset Campos P. "Calidad y eficacia de la investigación médica en España" Med Esp 1972; 68: 216-225

⁴⁷ Lamata Iturria M. Evolución de la producción española sobre Traumatología y Ortopedia. Tesis Doctoral. Murcia 1974

⁴⁸ Algaba J., de Grado F. Análisis de la productividad otorrinolaringológica española según el "Índice Médico Español". Acta Otorrinol Esp 1985; 4: 135-156

⁴⁹ Pérez-Espejo M. A. La Neurología Clínica Española durante el periodo de entreguerras. Granada. Tesis Doctoral, 1976

⁵⁰ Ramos V. Evolución de la producción psiquiátrica española (1970-1975). Murcia. Tesis Doctoral. 1977

⁵¹ Parra P. et al. Cincuenta años de la "Revista de Sanidad e Higiene Pública" (1926-1975). Análisis Bibliométrico de su producción científica. Rev San Hig Pub, 1983; 57: 969-1038

⁵² Egea M. A. Estudio Bibliométrico de la producción mundial y nacional en Epidemiología y Aspectos Sociosanitarios de la Hipertensión Arterial durante el periodo 1980-1984. Murcia. Tesis Doctoral. 1986

⁵³ Velasco R. Análisis de la producción española de anestesiología y Reanimación a través de la R.E.A.R. (1971-1985). Murcia. Tesis Doctoral. 1991

recopilar información y elaborar estudios científicos⁵⁴. La circulación de los trabajos médicos se realiza a través de bases de datos especializadas en Medicina. A nivel nacional, la principal Base de Datos es el Índice Médico Español (IME) y también el Índice Bibliográfico Español en Ciencias de la Salud (IBECS), y a nivel internacional son, fundamentalmente, Medline, SCI (Science Citation Index) y LILACS (Índice Bibliográfico de la Literatura en Ciencias de la Salud, publicada en los países de América Latina y el Caribe desde 1982), siempre que hablemos de publicaciones realizadas por científicos españoles⁵⁵.

La Biblioteca Nacional de Medicina (National Library of Medicine: NLM), en el campus de los Institutos Nacionales de Salud en Bethesda, Maryland, es la biblioteca médica más grande del mundo. La Biblioteca recoge materiales y proporciona la información y servicios de investigación en todas las áreas de biomedicina y asistencia médica⁵⁶.

Desde su fundación en 1836, la NLM ha jugado un papel fundamental en la traducción de la Investigación Biomédica. Proporciona servicios de información electrónica que entregan miles de millones de bytes de datos a millones de usuarios cada día. Los científicos, profesionales de la salud y público en los EE.UU. y en todo el mundo buscan información on-line sobre recursos de la colección más de mil millones de veces cada año⁵⁶.

La Biblioteca está abierta a todos y tiene muchos servicios y recursos para los científicos, profesionales de la salud, los historiadores y el público en general. NLM tiene cerca de 19 millones de libros, revistas, manuscritos, audiovisuales, y otras formas de información médica en sus estantes, por lo que es la biblioteca más grande de salud-ciencia en el mundo y es la que mantiene Medline y PubMed, de acceso gratuito⁵⁶.

⁵⁴ Ruiz-Pérez R., Delgado López-Cózar E., Jiménez-Contreras E. "Spanish personal name variations in national and international biomedical databases: implications for information retrieval and bibliometric studies" *J Med Libr Assoc* 2002 90(4)

⁵⁵ Grech Ríos, M. J. Murcia. Tesis Doctoral. 1996. Op. Cit. En nota 26

⁵⁶ PMC Overview [Internet]. [cited 2011 Feb 21]; Available from: <http://www.ncbi.nlm.nih.gov/pmc/about/intro.html>

La base de datos producida por el Consejo Superior de Investigaciones Científicas (CSIC), tiene como finalidad principal recopilar y difundir la producción científica publicada en revistas españolas, en general escasamente recogidas por las bases de datos internacionales. Contiene las bases de datos bibliográficas ICYT (Ciencia y Tecnología), ISOC (Ciencias Sociales y Humanidades) e IME (Biomedicina) y recoge la producción científica publicada en España desde los años 70. Indizan fundamentalmente artículos de revistas científicas y de forma selectiva actas de congresos, series, compilaciones, informes y monografías. La base de datos de los sumarios del IME se encuentra producida por el Instituto de Historia de la Ciencia y Documentación López Piñero (Instituto mixto Universidad de Valencia - CSIC) y se encarga de recopilar las publicaciones que aparecen sobre Biomedicina, es decir, sobre Administración sanitaria, Farmacia clínica, Medicina experimental, Microbiología, Psiquiatría, Salud pública, etc⁵⁷.

El SCI es una base de datos producida desde los años 60 que cubre las áreas de ciencias naturales y exactas de las revistas más representativas de todo el mundo. Entre la información que incluye recoge las referencias que aparecen en los documentos, independientemente de la calidad o tipo de documento. Para cada documento se recoge el nombre de todos los autores participantes, así como las filiaciones o centros de trabajo de todos ellos. Las bases de datos del ISI son las más utilizadas porque se tratan de bases multidisciplinares que recogen todas las revistas de todos los campos de la ciencia⁵⁸.

2.4. LEY DE PRICE

Price formuló una Ley General para comprobar el crecimiento de la ciencia moderna, que es aplicable desde el siglo XVII hasta la actualidad. Según ésta, la forma

⁵⁷ BDDOC CSIC: Sistemas de información CSIC [Internet]. [cited 2011 Mar 3]; Available from: <http://bddoc.csic.es:8080/inicio.html>; jsessionid=4E30E8473696C41A4F7DCE5064DCB63F

⁵⁸ Journal Citation Reports [Internet]. [cited 2011 Mar 3]; Available from: <http://science.thomsonreuters.com/es/productos/jcr/>

normal del crecimiento de la ciencia es exponencial y mucho más rápida que el crecimiento de los fenómenos sociales. Esta ley ha sido validada y perfeccionada por otros autores. Sin embargo, al enunciar esta ley, Price consideró que este crecimiento es anormal puesto que los fenómenos humanos no crecen hasta alcanzar el infinito y es necesaria una etapa de estabilización o saturación^{59,60,61,62}.

Asimismo, Price enunció la ley de obsolescencia, que hace referencia al envejecimiento acelerado de la literatura científica. Cuanto más antiguo es un documento menos se cita y cae así en el olvido⁵⁹.

2.5. LEY DE BRADFORD

En 1948 Bradford, en su libro Documentación, enunció la Ley de Bradford o Ley de Dispersión de las Publicaciones Científicas de la siguiente manera: *si las revistas científicas se disponen ordenadas de manera decreciente en cuanto a la productividad de artículos de un tema en concreto, puede distinguirse un núcleo de revistas más específicamente consagradas a ese tema y otros grupos que, para incluir el mismo número de artículos que el núcleo, deben tener un número de revistas igual a n : n^2 : n^3* . La representación gráfica de esta Ley es una curva ascendente que en un punto determinado pasa a ser una línea recta, quedando definido el núcleo por las coordenadas de dicho punto⁶³.

Según Bradford, la Documentación sería el arte de recoger, clasificar y hacer fácilmente accesibles los documentos a todas las formas de actividad intelectual. Es el proceso que permite que el investigador tenga acceso a toda la literatura sobre la materia objeto de su trabajo, permitiéndole conocer todos los avances alcanzados en su especialidad sin que sea necesario repetir trabajos ya realizados⁶⁴.

⁵⁹ Price DJS (1963) op. cit en nota 34

⁶⁰ Pardo García J. L. (1995) Tesis Doctoral.. Op. Cit. En nota 27

⁶¹ Grech Ríos, M. J. (1996) Tesis Doctoral.. Op. Cit. En nota 28

⁶² León Villar J. (2002) Tesis Doctoral.. op. Cit. en nota 29

⁶³ Bradford S. Documentación. London: Crosby & Lockwod. 1948.

⁶⁴ Terrada M.L., Peris Bonet R. Notas de Documentación médica. Valencia. Cátedra de Documentación Médica: Facultad de Medicina de la Universidad de Valencia, 1985, 9

La Ley de Bradford o ley de la dispersión de la literatura científica expresa una relación cuantitativa entre las revistas y los artículos que se recogen en ellas. Así, las publicaciones se distribuyen en un núcleo y luego en una zona de dispersión que Bradford la dividió en dos partes. Las primeras publicaciones se agruparán en el núcleo y las siguientes en la zona de dispersión periférica⁶⁵.

2.6. LEY DE LOTKA

Esta Ley fue formulada por Lotka en 1926, para determinar la proporción en que personas de distinta importancia contribuían al progreso de la ciencia, antes incluso de que la Bibliometría adquiriera carta de naturaleza. Fue desarrollada y completada a partir de los trabajos iniciados por Galton.

Describe la frecuencia de publicación por autores en un campo dado, y expresa que el número de autores que hacen N contribuciones es aproximadamente $1/N^2$ de aquellos que hacen solo una contribución⁶⁶.

En base a esta Ley, los autores se distribuyen en cuatro niveles de productividad:

- Pequeños productores: aquellos con un solo trabajo publicado y su Índice de Productividad es igual a 0.
- Medianos productores: aquellos autores que publican entre 2 y 9 trabajos y cuyo Índice de Productividad está entre 0 y 1.
- Grandes productores: aquellos autores que publican entre 10 y 20 trabajos y cuyo Índice de Productividad está comprendido entre 1 y 1'30.
- Máximos productores: aquellos autores que tiene más de 20 trabajos publicados. Su Índice de Productividad es mayor de 1'30⁶⁶.

⁶⁵ León Villar J. (2002) Tesis Doctoral.. Op. Cit. en nota 29

⁶⁶ LOTKA A. J.. [The frequency distribution of scientific productivity](#). En: *Journal of the Washington Academy of Sciences* 1926;16: (12)

En forma abreviada, se puede decir que para que un único autor llegue a publicar cien artículos, es necesario que otros cien autores se haya incorporado a la disciplina, publicando un artículo cada uno de ellos. Se espera que una pequeña cantidad de autores publique una gran cantidad de trabajos sobre un tema, mientras que una gran cantidad de autores publique una pequeña cantidad de trabajos, como se verá a continuación.

OBJETIVOS

El objetivo de esta tesis es analizar la importancia de la Cirugía Murciana desde el siglo XX hasta nuestros días, a través del estudio descriptivo y del análisis bibliométrico de las publicaciones de los cirujanos que realizan o han realizado su labor asistencial en nuestra Comunidad, mediante una búsqueda exhaustiva en bases de datos tanto nacionales como internacionales. Este objetivo general puede sistematizarse en los siguientes objetivos específicos:

1. Estudiar el volumen total de publicaciones realizadas y de su evolución a lo largo de los años.
2. Realizar el análisis de la producción de artículos y difusión de los mismos mediante la determinación de los indicadores bibliométricos de producción y difusión durante el periodo de estudio (1975-2009).
3. Analizar la productividad de los autores y comprobar su comportamiento según las normas bibliométricas conocidas.
4. Clasificar los autores y centro de trabajo en relación a su productividad. Identificar los autores y centros más productivos, estudiando su especialización temática y sus grupos de trabajo.
5. Analizar las revistas donde se ha publicado los artículos y su factor de impacto.
6. Analizar el tipo documental de las publicaciones de la Cirugía Murciana.

HIPÓTESIS

1. El análisis de las publicaciones realizadas por los cirujanos que trabajan o han trabajado en la Comunidad de Murcia mostrará un crecimiento exponencial, de acuerdo con la ley de Price, así como el resto de parámetros asociados.
2. La actividad científica debe concentrarse en un número reducido de centros de trabajo con una elevada productividad, sobre todo Hospitales Universitarios.
3. La productividad de los autores en relación con el número de artículos publicados se debe adaptar a la Ley de Lotka, que propone la relación inversa entre el número de autores y el número de artículos publicados por autor.
4. La distribución temática será amplia, concentrándose los temas de interés en grupos de trabajo bien definidos, con trayectoria de investigación mantenida y especializada a lo largo del periodo estudiado.
5. Se apreciará una tendencia progresiva a la publicación en revistas internacionales, es decir, aquellas que son accesibles desde Bases de Datos internacionales.

METODOLOGÍA

1. FUENTES DE DATOS

Las Bases de Datos bibliográficas desempeñan un papel fundamental en la investigación bibliométrica, ya que permiten analizar la actividad científica realizada por investigadores, centros, regiones y países e identificar tendencias en la investigación. La selección de las Bases de Datos a estudiar en un estudio bibliométrico constituye una fase esencial del mismo, ya que existen diferencias entre ellas, en su cobertura, en la información proporcionada para cada registro y en sus prestaciones de descarga de documentos¹.

Teniendo en cuenta todo lo anterior, para el análisis de la producción de los Cirujanos Murcianos en el periodo 1975-2009 (ambos años inclusive), se han consultado las bases de datos internacionales National Library of Medicine (NLM) y Science Citation Index (SCI) a través del portal Murciasalud de la Consejería de Sanidad y las bases de datos nacionales Índice Médico Español (IME) y el Índice Bibliográfico Español en Ciencias de la Salud (IBECS) a través de la Universidad de Murcia.

1.1. BIBLIOTECA NACIONAL DE MEDICINA DE EEUU

La Biblioteca Nacional de Medicina (NLM), en el campus de los Institutos Nacionales de Salud en Bethesda, Maryland, es la biblioteca médica más grande del mundo. La Biblioteca recoge materiales y proporciona la información y servicios de investigación en todas las áreas de biomedicina y asistencia médica desde 1966^{2,3}.

¹ Costas R., Moreno L., Bordons M. "Solapamiento y singularidad de MEDLINE, WoS e IME para el análisis de la actividad científica de una región en Ciencias de la Salud" Rev. Esp. Doc. Cient. 2008; 31 (3): 327-343

² PMC Overview [Internet]. [cited 2011 Feb 21]; Available from: <http://www.ncbi.nlm.nih.gov/pmc/about/intro.html>

³ Rodríguez del Castillo Martín M. "La Biblioteca Nacional de Medicina de Estados Unidos y su repercusión en la información médica en el mundo: del Index Catalogue al PubMed" JANO 2004:973-82.

Desde su fundación en 1836, la NLM ha jugado un papel fundamental en la traducción de la Investigación Biomédica. Proporciona servicios de información electrónica que entregan miles de millones de bytes de datos a millones de usuarios cada día a través de Medline. Los científicos, profesionales de la salud y público en los EE.UU. y en todo el mundo buscan información on-line gratuita sobre recursos de la colección más de mil millones de veces cada año. El término PubMed significa Public Medline^{4,5}.

La Biblioteca está abierta a todos y tiene muchos servicios y recursos para los científicos, profesionales de la salud, los historiadores y el público en general. NLM tiene cerca de 12 millones de libros, revistas, manuscritos, audiovisuales, y otras formas de información médica en sus estantes, por lo que es la biblioteca más grande de salud-ciencia en el mundo⁶.

La Base de Datos Medline incluye documentos publicados en más de 5.000 revistas científicas del ámbito de la medicina, la enfermería y la odontología y en 37 idiomas diferentes. Los registros de estos documentos son indizados con el vocabulario controlado de la NLM, los Medical Subject Headings (MeSH), lo que facilita las búsquedas de información^{7,8}.

¿Qué ventajas e inconvenientes tiene la búsqueda en Pub-Med?

- Accesibilidad: una de las indudables ventajas de esta base de datos es su acceso libre y universal y el gran volumen de información bibliográfica disponible.
- Diferentes posibilidades de búsqueda

⁴ Beebe D. C. "Public access success at PubMed". *Science* 2006;313:1571–2.

⁵ Steinbrook R. "Public Access to NIH-funded research" *N Engl J Med*. 2005;352:1739–41.

⁶ PMC Overview [Internet]. Op. cit. en nota 1

⁷ Costas R. et al. Op. Cit. En nota 1

⁸ Trueba Gómez R., Estrada-Lorenzo J. M. "La base de datos PubMed y la búsqueda de información científica" *Semin Fund Esp Reumatol* 2010;11(2):49–63

- Uso del idioma inglés: al ser una Base de Datos anglosajona, si no se procede así, se corre con el riesgo de obtener pocos o ningún resultado^{9,10}
- Tiene más de 5.300 revistas
- Posibilidad de acceso al texto completo
- Acceso a tutoriales: si existen dudas sobre las posibilidades o utilidades de alguna de las funciones de PubMed, en la página principal se dispone de una serie de herramientas de ayuda que pueden facilitar el manejo y uso de esta base de datos¹¹. En castellano están disponibles un manual y un tutorial en la página web de Fisterra¹²

1.2. ÍNDICE MEDICO ESPAÑOL

La base de datos producida por el Consejo Superior de Investigaciones Científicas (CSIC), tiene como finalidad principal recopilar y difundir la producción científica publicada en revistas españolas, en general escasamente recogidas por las bases de datos internacionales. Cubre las áreas de Ciencia y Tecnología y analiza unas 500 publicaciones periódicas y no periódicas españolas¹³.

Las bases de datos bibliográficas ICYT, ISOC e IME contienen la producción científica publicada en España desde los años 70. Recogen fundamentalmente artículos

⁹ Valderas J. M. "La identificación en PubMed de estudios realizados en población española" *Gac Sanit* 2009;23:82. [consultado el 11 de septiembre de 2011]. Disponible en: http://scielo.isciii.es/pdf/gsv/v23n1/17_carta1.pdf.

¹⁰ Valderas J. M., Mendivil J., Parada A., Losada-Yáñez M., Alonso J. "Construcción de un filtro geográfico para la identificación en PubMed de estudios realizados en España" *Rev Esp Cardiol* 2006;59:1244-51.

¹¹ National Library of Medicine. PubMed tutorial [consultada el 11 de enero de 2011] Disponible en: <http://www.nlm.nih.gov/bsd/disted/pubmedtutorial>.

¹² Guía de PubMed [consultada el 4 de enero de 2011] Disponible en: http://www.fisterra.com/recursos_web/no_explor/pubmed/091113_Guia_Pubmed.pdf.

¹³ Gómez-Caridad I., Fernández M. T., Bordons M., Morillo F. Región de Murcia: Análisis de la producción científica [Estudio Bibliométrico del Período 1998-2000]. Murcia: Fundación Séneca; 2003.

de revistas científicas (más de 200 revistas médicas españolas en la actualidad) y de forma selectiva actas de congresos, series, compilaciones, informes y monografías¹⁴.

Con este acceso gratuito puede consultar estos recursos:

- **Bases de datos de Sumarios:** ofrecen la información bibliográfica básica contenida en las bases de datos ICYT (Ciencia y Tecnología), ISOC (Ciencias Sociales y Humanidades) e IME (Biomedicina), producida por el Instituto de Historia de la Ciencia y Documentación López Piñero (Instituto mixto Universidad de Valencia - CSIC).
- **Base de datos ISOC-Biblioteconomía y Documentación:** acceso completo a todos los campos de información de las referencias recogidas en esta disciplina
- **Directorios de revistas españolas:** descripción completa de las revistas incluidas en las bases de datos, en el caso que nos ocupa Producida por el Instituto de Historia de la Ciencia y Documentación López Piñero (Instituto mixto Universidad de Valencia - CSIC).

El instituto fue creado en 1985 por el profesor José María López Piñero, catedrático de Historia de la Medicina de la Universitat de Valencia y su primer director, con el nombre de Instituto de Estudios Históricos y Documentales sobre la Ciencia. Los objetivos del centro eran el estudio de la actividad científica española e iberoamericana desde la antigüedad, el estudio de los sistemas médicos, la elaboración de repertorios bibliográficos y documentales, la obtención de indicadores de la actividad científica y sanitaria, la creación de bases de datos (entre ellas el IME, Índice Médico Español), el desarrollo de sistemas de información médica, el estudio de la terminología científica y el estudio de las necesidades de información científica y médica¹⁴.

En 2008 el instituto fue reestructurado, concentrando la actividad investigadora en la Historia de la Medicina y de la Ciencia, integrando la Biblioteca histórico-médica Vicente Peset Llorca y el nuevo Museo de Historia de la Medicina y de la Ciencia

¹⁴ BDDOC CSIC: Sistemas de información CSIC [Internet]. [cited 2011 Mar 3];Available from: <http://bddoc.csic.es:8080/inicio.html;jsessionid=4E30E8473696C41A4F7DCE5064DCB63F>

(actualmente en fase de organización), y adoptando la actual denominación. El objetivo de la remodelación fue dotar al centro de un nuevo proyecto e identidad científica¹⁵.

Los antecedentes del Instituto fueron el Instituto de Historia de la Medicina, creado por el profesor López Piñero en los años 70 bajo el amparo de la Institución Alfonso el Magnánimo de la Diputación de Valencia, el Seminario de Historia de la Medicina y la Cátedra de Historia de la Medicina de la Universidad de Valencia, que fueron el germen del actual instituto¹⁵.

1.3. SCIENCE CITATION INDEX

Journal Citation Reports en la Web ofrece un medio sistemático y objetivo para evaluar de manera crítica las revistas más importantes del mundo. Es el único recurso de evaluación de revistas que brinda información estadística basada en los datos de citas. Al recopilar las referencias citadas (que suministran los propios autores de los artículos), JCR® Web permite medir la influencia y el impacto de las investigaciones realizadas (a nivel de revistas y categorías) y muestra las relaciones entre las revistas que citan y las que son citadas¹⁶.

Es una Base de Datos multidisciplinar e internacional, que proporciona información sobre aproximadamente 9.300 revistas científicas de gran prestigio internacional. Presenta cierto sesgo a favor de la ciencia básica frente a la aplicada y a favor de las revistas en lengua inglesa¹⁷.

¹⁵ BDDOC CSIC: Sistemas de información CSIC [Internet]. Op. Cit. En nota 14

¹⁶ Journal Citation Reports [Internet]. [cited 2011 Mar 3]; Available from: <http://science.thomsonreuters.com/es/productos/jcr/>

¹⁷ MOED, H.F. Citation analysis in research evaluation. Dordrecht: Springer. (2005).

Este recurso, disponible en ediciones para Ciencias Sociales y Ciencia, es una herramienta esencial para cualquiera que necesite conocer acerca del impacto y la influencia de las revistas en la comunidad investigadora global:

- Para los investigadores: ayuda la decisión sobre presentación de manuscritos, y a identificar las publicaciones más frecuentemente citadas.
- Para los bibliotecarios y profesionales de información: ayuda con la adquisición y administración de colecciones de publicaciones periódicas.
- Para los editores: ayuda a evaluar sus decisiones editoriales en el tiempo y determinar la influencia de sus publicaciones en el mercado.
- La Science Edition ofrece factores de impacto de 5.900 publicaciones periódicas internacionales de investigación en ciencias puras (exactas)⁶.

1.4. ÍNDICE BIBLIOGRÁFICO ESPAÑOL EN CIENCIAS DE LA SALUD (IBECS)

La Biblioteca Virtual en Salud (BVS) es fundamentalmente, un instrumento de difusión del conocimiento científico que surge a partir de la preocupación de los Organismos Públicos nacionales e internacionales por ofrecer desde Internet una información científica de calidad garantizada. En este sentido, la [Organización Panamericana de la Salud](#) de la [Organización Mundial de la Salud \(OPS/OMS\)](#), a partir de 1998 y tras la celebración del IV Congreso Panamericano de Información en Ciencias de la Salud de San José (Costa Rica), se compromete a articular políticas y planes para desarrollar la Biblioteca Virtual en Salud (BVS) como una respuesta integradora a este desafío¹⁸.

¹⁸ Acerca de la BVS España: [Internet]. [cited 2011 Mar 10]; Available from: <http://bvsalud.isciii.es/php/level.php?lang=es&component=19&item=2>

El [Centro Latinoamericano y del Caribe de Información en Ciencias de la Salud, anteriormente Biblioteca Regional de Medicina \(BIREME\)](#) de la OPS/OMS (São Paulo, Brasil) coordina el proyecto para el desarrollo de la Biblioteca Virtual en Salud, con el sentido de conseguir una fuente de homogeneización, acceso y distribución de información, documentación y conocimiento científico-técnico en salud, bajo un patrón selectivo en cuanto a su contenido y siguiendo parámetros de rigor de calidad de fuentes¹⁹.

La calidad de la BVS se garantiza a dos niveles: el primero, mediante la aplicación de pautas comunes en el diseño de estos portales, definidas por BIREME-OPS/OMS, el segundo, por el establecimiento de unos criterios de selección que cada Centro Coordinador Nacional en cada uno de los países que desarrollan la BVS, ha de aplicar sobre los recursos de información que se incluyan. Cada país participante, a través de su Centro Coordinador, desarrolla su propia BVS¹⁹.

La BVS integra las BVS nacionales y temáticas de España, Portugal y los países iberoamericanos, constituyendo una de las principales redes internacionales de acceso a fuentes de información en Ciencias de la Salud en Internet¹⁹.

A. Desarrollo de la BVS en España

Desde 1999, la [Biblioteca Nacional de Ciencias de la Salud \(BNCS\)](#) del [Instituto de Salud Carlos III \(ISCIII\)](#), consciente de la importancia para la comunidad científica e investigadora de nuestro país de la difusión de la producción científica, asume el papel de Centro Coordinador del proyecto BVS en España, y comienza a desarrollarlo en colaboración con BIREME (OPS/OMS). BVS España es presentada oficialmente Septiembre de 2001¹⁹.

¹⁹ Acerca de la BVS España: [Internet]. Op. Cit. En nota 18

BVS España permite acceder a distintas fuentes de información científica en Ciencias de la Salud que incluye bases de datos, catálogos colectivos, publicaciones electrónicas, noticias y herramientas de búsqueda²⁰.

B. Contenidos

BVS-España cuenta entre sus bases de datos con el [Índice Bibliográfico Español en Ciencias de la Salud \(IBECS\)](#). IBECS es una base de datos que recoge literatura indizada sobre ciencias de la salud publicada en España. Ha sido diseñada para incluir contenidos de las publicaciones periódicas de diferentes campos de las ciencias de la salud, tales como medicina (incluyendo salud pública, epidemiología y administración sanitaria), farmacia, veterinaria, psicología, odontología y enfermería. Con el desarrollo de IBECS se pretende disponer de un índice bibliográfico del contenido de las publicaciones de ciencias de la salud españolas que permita el acceso a la información a la vez que facilite la difusión de las revistas científicas españolas, promocionándolas a nivel nacional e internacional²¹.

Las publicaciones incluidas son seleccionadas en base a criterios de calidad previamente establecidos por un Comité Técnico. En la actualidad indiza 190 títulos²¹.

BVS España incluye también la base de datos [IBSST \(Índice Bibliográfico de Salud y Seguridad en el Trabajo\)](#), con registros desde 2001 de más de 120 países²¹.

Otro de los contenidos de la BVS española es [SciELO-España \(Scientific Electronic Library Online\)](#) que constituye un modelo de publicación electrónica de revistas científicas en Internet. Además de ser una herramienta que permite el acceso al texto completo de publicaciones científicas, se puede considerar como un procedimiento eficaz en la difusión del conocimiento científico generado en España. Esta plataforma en la actualidad incluye 40 revistas españolas²¹.

²⁰ Acerca de la BVS España: [Internet]. Op. Cit. En nota 18

²¹ IBECS [Internet]. [cited 2011 Mar 13]; Available from: <http://ibecs.isciii.es/cgi-bin/wxislind.exe/iah/online/?Isciscript=iah/iah.xis&base=IBECS&lang=e>

[LIS-España: Sitios Saludables](#) es un buscador especializado en sitios de salud dirigidos a profesionales sanitarios, disponibles en Internet y seleccionados mediante criterios de calidad. Abarca materias como medicina, enfermería, psicología, fisioterapia o farmacia. Continuando con este proyecto y ante la preocupación por ofrecer a los ciudadanos una información sanitaria de calidad, en un formato y un lenguaje orientado a este público específico, se desarrolla [LIS-España: Sitios Saludables. Información al ciudadano](#)²².

Dentro del espacio dedicado a catálogos colectivos, BVS-España permite también el acceso al [Catálogo Colectivo de Publicaciones Periódicas en Bibliotecas de Ciencias de la Salud Españolas](#), denominado [C-17](#). Este catálogo contiene información de 530 bibliotecas de ciencias de la salud de las 17 Comunidades Autónomas españolas, incluye 18.000 títulos y 125.000 colecciones de bibliotecas de Hospitales, Universidades, Consejerías de Sanidad, Centros de Investigación, Laboratorios (Salud Pública y Farmacéuticos), etc²².

2. ESTRATEGIA DE BÚSQUEDA

Se ha elaborado un listado de Cirujanos que trabajan actualmente o han trabajado en algún momento en la Comunidad de Murcia.

Inicialmente se solicitó un listado de Colegiados con la Especialidad de Cirugía General y del Aparato Digestivo al Colegio de Médicos. A partir de ahí, se completó el listado mediante entrevista con personas seleccionadas de cada centro, así como solicitando a cada centro docente una relación de los Residentes de la especialidad que habían pasado por cada uno de ellos.

Una vez completado el listado, se consultaron todos y cada uno de los Cirujanos,

²² IBECS [Internet]. Op. Cit. En nota 21

tanto en la NLM (<http://www.ncbi.nlm.nih.gov/pubmed>) como las bases de datos del IME (<http://bddoc.csic.es>) y del IBECS (<http://ibecs.isciii.es>)

La base de datos de la National Library of Medicine es de acceso libre desde cualquier conexión a Internet. La base de datos del Instituto Médico Español tiene un acceso restringido desde la Universidad, desde donde se han realizado las búsquedas avanzadas.

En ambas bases de datos, la estrategia de búsqueda ha sido la introducción de todos los apellidos de los cirujanos (el primero y el segundo) como palabras clave, dada la gran variabilidad que se encuentra sobre todo en algunos de ellos, aunque al cabo de los años parece que se ha estabilizado. Además de los apellidos, y para evitar pérdidas, también se ha utilizado como palabra clave el centro de trabajo y año de publicación, para intentar capturar todas las publicaciones y no desechar ninguna.

En ambas bases de datos se realizó la búsqueda desde el primer momento en que aparece una publicación realizada por Cirujanos Murcianos hasta diciembre del año 2009. Tras realizar la búsqueda informática de las bases de datos, se ha comprobado que no existe repetición de datos, puesto que las bases de datos consultadas comparten revistas indexadas, como por ejemplo sucede con Cirugía Española desde 1995.

3. SOPORTE INFORMÁTICO

Como soporte informático se ha utilizado la hoja de cálculo Microsoft Excel 2007, tanto para el análisis de las bases de datos creadas, como para el diseño de los gráficos, a partir de los registros en formato texto obtenidos a partir de la estrategia de búsqueda comentada previamente.

4. DESCRIPTORES

Se ha elaborado una gran base de datos con todos los artículos encontrados, cada uno de ellos con sus descriptores.

En la base de datos de PubMed se utilizan los Calificadores de campos o etiquetas / tags: cada campo de la referencia se identifica mediante una etiqueta, que indica el campo específico al que corresponde. Para emplearlos se escribe el término seguido de la abreviatura²³.

Nombre del campo	Abreviatura	Descripción
Affiliation - Dirección	[AD, AFFL]	Dirección y filiación institucional del primer autor y número de ayuda económica.
Author Name - Autores	[AU, AUTH]	Desde 2000 Medline no pone limite al nº de autores. Hasta 1999 incluía los 25 primeros autores seguido de la abreviatura et al. El formato para buscar un autor es Apellido, seguido de espacio y la/s primeras iniciales sin puntos. Se pueden omitir las iniciales al buscar.
Full Author Name	[FAU]	Apellido y nombre completo del autor.
Journal Name - Nombre de la publicación	[TA, JOUR]	La abreviatura del título de la revista, el título completo o el número ISSN.
Full Journal Title	[JT]	Nombre completo de la revista procedente de la NLM
Language - Idioma	[LA, LANG]	El idioma en el cual el artículo fue publicado.
MeSH Terms - Términos MeSH	[MH,MESH]	El vocabulario controlado de la NLM's (Medical Subject Headings) sobre términos biomédicos que se usan para describir cada artículo de una revista científica en MEDLINE.

²³ Buscar en MEDLINE con PubMed: Guía de uso en español [Internet]. [cited 2011 May 8]; Available from: http://www.fisterra.com/recursos_web/no_explor/pubmed.asp

Place of Publication	[PL]	País de publicación de la revista.
Publication Type - Tipo de publicación	[PT, PTYP]	Describe el tipo de material que el artículo representa (ej., Review, Clinical Trials, Retracted Publications, Letters).

En la base de datos del IME se utilizan los siguientes campos²⁴:

- **Núm. Registro:** Identifica a cada documento
- **Autores:** Indica los autores ya sean personas físicas o jurídicas
- **Título:** Título del artículo en castellano
- **Título otro idioma:** Título en idioma diferente al castellano
- **Título en inglés:** Título en inglés
- **Lugar trabajo:** Institución en que trabajan los autores
- **Título revista:** Título de la revista que publica el documento
- **Datos fuente:** Datos complementarios para la identificación de la publicación
- **ISSN:** ISSN de la publicación
- **Tipo de documento:** Código que indica el tipo de documento
- **Modo del documento:** Código que indica el contenido formal del documento
- **Lengua:** Idioma del documento
- **Localización:** Código de la Institución que ha indizado el documento
- **Descriptorios Princ.:** Palabras clave que expresan los conceptos fundamentales contenidos en el documento
- **Descriptorios Sec.:** Palabras clave que expresan aspectos secundarios contenidos en el documento
- **Identificadores:** Nombres de personas, organismos, etc. a los que se refiere el documento
- **Topónimos:** Identificadores geográficos
- **Notas:** Notas

²⁴ BDDOC CSIC: Información de la base de datos Sumarios IME - Biomedicina [Internet]. [cited 2011 May 8]; Available from: http://bddoc.csic.es:8080/informacion.html;jsessionid=5CF4CD07DB8F89D6E98A24A633044C4D?estado_formulario=show&bd=IME&tabla=docu#info2

- **Resumen:** Resumen
- **Título obra colectiva:** Título de la obra colectiva
- **Congreso:** Congreso

De todos estos descriptores, se han seleccionado los que son más útiles para realizar el análisis de Las Publicaciones de la Cirugía Murciana y además se han tenido que unificar para poder llevarlo a cabo. Se han seleccionado y unificado los descriptores como sigue:

- **AD (Affiliation):** Lugar trabajo del primer autor de la publicación.
- **DP (Publication Date):** Año de publicación.
- **FAU (Full Autor Name):** Apellido y nombre completo del autor, con un subíndice que nos informa del lugar que ocupan en la autoría de la publicación. Además se ha hecho especial hincapié en el primer y el último autor, para analizarlos específicamente.
- **ISSN:** ISSN de la publicación.
- **JT (Full Journal Title):** Nombre completo de la revista que publica el documento
- **LA (Language):** Lengua o idioma del documento.
- **MH (MESH Terms):** Descriptores Principales y secundarios. Son palabras clave que expresan los conceptos fundamentales o aspectos secundarios contenidos en el documento.
- **PL (Place of Publication):** País de origen de la revista donde se publican los artículos
- **PT (Publication Type):** Tipo de documento. Describe el tipo de material que representa el artículo. Para ello se han utilizado las definiciones del PubMed.
- **Título (Title Words):** Título del artículo.

A continuación se va a analizar de forma más específica cada uno de los descriptores citados previamente, indicando los cambios realizados para poder realizar un análisis uniforme de los mismos.

4.1. LUGAR DE TRABAJO – AD

Se ha realizado un análisis de los Centros de Trabajo de los Cirujanos Murcianos en el momento en que se realizó la publicación, puesto que algunos de ellos han cambiado su Centro, bien por finalizar el periodo de formación MIR o por un cambio en sus condiciones laborales. Para ello también se ha tenido en cuenta el cambio de nombre que ha sufrido algunos de los centros como por ejemplo el Hospital General de Murcia, que ha pasado a denominarse Hospital General Universitario Reina Sofía.

Además se ha tenido en cuenta la colaboración con la Universidad, independientemente del Departamento colaborador, realizando un análisis selectivo de dichos centros de trabajo, puesto que algunos de los autores son además docentes en la Facultad de Medicina. Dichos autores publican sus artículos tanto como pertenecientes al Hospital Universitario Virgen de la Arrixaca o al Hospital Morales Meseguer, como pertenecientes a la Facultad de Medicina y algunos de ellos como pertenecientes al Centro de Cirugía Experimental.

4.2. FECHA DE PUBLICACION – DP

Se ha analizado la evolución de las publicaciones a lo largo de los años, desde el inicio de la indexación de las bases de datos consultadas hasta el año 2009 incluido.

4.3. AUTOR – AU

Se ha realizado un análisis exhaustivo de los autores, añadiendo un subíndice a cada uno de ellos que hace referencia al orden que ocupa en la autoría del trabajo. Previamente se ha tenido que unificar el nombre del autor, puesto que en algunos de ellos se pueden recoger hasta 5 nombres en la autoría, ya sea porque el autor envía sus datos cada vez de una manera, ya sea porque en la nomenclatura anglosajona no se reconoce el 2º apellido. Se han analizado específicamente tanto el primer como el último autor, para intentar encontrar el responsable al mando de los grupos de trabajo.

Para el estudio de la productividad de los autores, se han ordenado según el número de trabajos que publican, a través de una distribución que relacione el número de artículos con el número de autores que publican exactamente ese número de artículos.

4.4. ISSN

Se ha consultado el nº ISSN de cada revista para confirmar que no hay ningún error al analizar las revistas.

4.5. NOMBRE DE LA REVISTA – JT

Además del análisis del tipo de publicaciones, se ha realizado un análisis de las revistas donde se han publicado los artículos escritos por los cirujanos murcianos, detallando el Factor de Impacto, en concreto el Factor de Impacto del año 2009.

El Factor de Impacto (FI), *Impact Factor*, es un indicador bibliométrico elaborado por el *Institute for Scientific Information (ISI)* de Estados Unidos, que se publica en el *Journal Citation Reports (JCR)*, recopila las revistas por orden alfabético y materias. El Factor de Impacto es una medida de la frecuencia en la que una revista ha sido citada en un determinado año o periodo de tiempo. A cada revista se le adjudica un

número (FI) que se calcula dividiendo la suma de las citas hechas a esa revista durante un año y dividiéndolo por el número total de artículos publicados por dicha revista en los dos años anteriores. Con este indicador se intenta medir el grado de difusión o "impacto", y por lo tanto de prestigio, que tiene dicha publicación, aunque también es posible conocer el FI de un autor o institución²⁵. [El Factor de Impacto de las revistas españolas](#) se puede consultar en el Instituto de Historia de la Ciencia y la Documentación López Piñero de Valencia²⁶.

El factor de impacto es útil para eliminar algunos de los prejuicios que favorecen a las revistas grandes frente a las pequeñas, o a aquellas con mayor frecuencia de emisión frente a otras, o de las publicaciones más antiguas sobre las más nuevas. Tal vez el uso más importante y reciente de impacto es el proceso de evaluación académica. El factor de impacto se puede utilizar para proporcionar una aproximación bruta del prestigio de las revistas en las que los científicos publican. En igualdad de condiciones, cuanto mayor sea el número de artículos publicados con anterioridad, con mayor frecuencia una revista será citada. Los artículos de revisión se citan con más frecuencia que los artículos de investigación típica, ya que a menudo sirven como sustitutos de la literatura anterior, sobre todo en revistas que desestiman una bibliografía demasiado amplia. En el sistema JCR, cualquier artículo que contenga más de 100 referencias se codifica como una revisión²⁵.

Durante el análisis de las revistas donde publican los Cirujanos Murcianos también se ha tenido en cuenta el cambio de denominación que han sufrido algunas de ellas a lo largo de los años, como es el caso de la "Revista Española de las enfermedades del Aparato Digestivo" (ISSN 0034-9437), que inicialmente se denominó "Revista Española de las Enfermedades del Aparato Digestivo y de la Nutrición" (ISSN 0370-4343), y que a partir del año 1989 cambió su denominación por "Revista Española de Enfermedades Digestivas" (ISSN 1130-0108). Esta misma situación ha sucedido con la Revista "Surgery, gynecology & obstetrics", que pasó a denominarse "Journal of the

²⁵ Journal Citation Reports [Internet]. Op. cit. en nota 16

²⁶ Factor de Impacto Potencial de las Revistas Médicas Españolas [Internet]. [cited 2011 Sept 8]; Available from: http://ime.uv.es/imecitas/impacto_ime.asp

American College of Surgeons” (ISSN 1072-7515)²⁷. El resto de revistas donde han publicado los Cirujanos Murcianos han mantenido su denominación original sin cambio alguno.

Asimismo se han clasificado las Revistas como nacionales (aquellas cuyo país de origen es España) e internacionales (el resto) y en Revistas de habla hispana y Revistas de habla no hispana.

Se ha realizado un análisis exhaustivo de las Revistas donde más se ha publicado, dividiendo el total en cuartiles y estudiando de forma más detallada las Revistas contenidas en el primer cuartil. Se ha realizado un análisis de la evolución temporal de las mismas y un análisis en la autoría de las publicaciones realizadas en las mismas.

4.6. IDIOMA – LA

Se ha analizado el idioma en el que publican los Cirujanos Murcianos, que está relacionado con el lugar de edición de las revistas.

4.7. DESCRIPTORES – MH

Se trata de descriptores principales y secundarios. Son palabras clave que expresan los conceptos fundamentales o aspectos secundarios contenidos en el documento. Dado que se han revisado varias bases de datos, con descriptores diferentes,

²⁷ Journal of The American College of Surgeons - Elsevier [Internet]. [citado 2011 Sep 8]; Available from:http://www.elsevier.com/wps/find/journaldescription.cws_home/600623/relatedpublications#relatedpublications

se han unificado todos ellos siguiendo la nomenclatura Descriptores en Ciencias de la Salud (DeCS) de la Biblioteca virtual en Salud (BVS)²⁸.

El [vocabulario estructurado](#) y trilingüe (español, portugués, inglés) DeCS - Descriptores en Ciencias de la Salud fue creado por [BIREME](#) para servir como un lenguaje único en la indización de artículos de revistas científicas, libros, anales de congresos, informes técnicos, y otros tipos de materiales, así como para ser usado en la búsqueda y recuperación de asuntos de la literatura científica en las fuentes de información disponibles en la Biblioteca Virtual en Salud ([BVS](#)) como [LILACS](#), [MEDLINE](#) y otras²⁸.

Fue desarrollado a partir del [MeSH - Medical Subject Headings](#) de la U.S. *National Library of Medicine* ([NLM](#)) con el objetivo de permitir el uso de terminología común para búsqueda en tres idiomas (inglés, portugués y español), proporcionando un medio consistente y único para la recuperación de la información independientemente del idioma²⁸.

El DeCS integra la [metodología LILACS](#) y es un componente integrador de la BVS²⁸.

Participa en el proyecto de desarrollo de terminología única y red semántica en salud, [UMLS - Unified Medical Language System](#) de la NLM con la responsabilidad de la actualización y envío de los términos en portugués y español²⁸.

Además de los términos médicos originales del MeSH fueron desarrolladas las áreas específicas de [Salud Pública, Homeopatía, Ciencia y Salud y Vigilancia Sanitaria](#)²⁸.

Los conceptos que componen el DeCS son organizados en una [estructura jerárquica](#) permitiendo la ejecución de búsqueda en términos más amplios o más específicos o todos los términos que pertenezcan a una misma estructura jerárquica²⁸.

El DeCS es un vocabulario dinámico totalizando 30.895 descriptores, siendo de estos 26.225 del MeSH y 4670 exclusivamente del DeCS. Se agregan 2032 códigos jerárquicos de categorías DeCS a 1479 descriptores MeSH. A continuación se citan las

²⁸ Introducción Decs [Internet]. [cited 2011 Mar 13]; Available from: <http://decs.bvs.br/E/decsweb2011.htm>

categorías DeCS y sus números totales de descriptores: Ciencia y Salud (219), Homeopatía (1944), Salud Pública (3.491) y Vigilancia Sanitaria (828). La suma es más grande que el total de descriptores, ya que un descriptor puede ocurrir más de una vez en la jerarquía. Por ser dinámico, registra proceso constante de crecimiento y mutación, registrando a cada año un mínimo de 1000 interacciones en la base de datos de entre alteraciones, sustituciones y creaciones de nuevos términos o áreas²⁹.

Con la creación de las BVS, surgieron las estrategias de búsquedas temáticas para facilitar la recuperación de la literatura²⁹.

4.8. PAIS DE PUBLICACION – PL

Se ha analizado el país de publicación que refleja el lugar donde se edita la revista en la que se publican los artículos realizados por los Cirujanos Murcianos y su evolución a lo largo del tiempo.

4.9. TIPO DE DOCUMENTO – PT

Estos términos caracterizan el tipo de publicación, en lugar de reflejar el tema sobre el que tratan las mismas. Como ofrecen una clasificación adicional para las referencias bibliográficas, sirven para limitar la recuperación de referencias correspondientes a dichas publicaciones³⁰.

A continuación se van a comentar aquellas que aparecen en los artículos publicados por los Cirujanos Murcianos.

²⁹ Introducción Decs [Internet]. Op. Cit. En nota 28

³⁰ Publication Characteristics (Publication Types) - Scope Notes [Internet]. [cited 2011 May 8]; Available from: <http://www.nlm.nih.gov/mesh/pubtypes2006.html>

A. [Apoyo a la Investigación \(Research Support\)](#)

Se designan así las publicaciones resultantes de la investigación financiadas por los Institutos Nacionales de Salud de Estados Unidos³¹.

B. [Artículo de Revista \(Journal article\)](#)

Se trata del tipo de publicación predominante para artículos y otros ítems indexados en las bases de datos de la NLM^{31,32}.

Un artículo científico es un texto independiente que forma parte de una revista científica. Los artículos científicos son textos que informan del resultado de una investigación y que se redactan siguiendo unas pautas concretas, aceptadas por la comunidad internacional.

C. [Carta \(Letter\)](#)

En las publicaciones médicas y científicas, la carta puede tener uno o varios autores dirigidos al editor de la revista o a la publicación del libro sobre un tema que se comenta o discute. La carta se suele acompañar de un comentario^{31,32}.

D. [Casos clínicos \(Case Reports\)](#)

Presentaciones clínicas que pueden ir seguidas de estudios diagnósticos complementarios que eventualmente conducen a un diagnóstico³².

E. [Conferencia Clínica \(Clinical Conference\)](#)

Se trata de una conferencia de médicos sobre la observación de un paciente a la cabecera de la cama, exploración física, estudios de laboratorio y otros hallazgos

³¹ Publication Characteristics (Publication Types) - Scope Notes [Internet]. Op. cit. en nota 30

³² DeCS - Descriptores en Ciencias de la Salud [Internet]. [cited 2011 May 8]; Available from: <http://decs.bvs.br/E/homepagee.htm>

diagnósticos, manifestaciones clínicas, resultados de la terapia actual, etc. Una conferencia clínica habitualmente termina con una confirmación o corrección de hallazgos clínicos mediante un diagnóstico patológico realizado por un patólogo^{33,34}.

F. [Conferencia de Consenso para el Desarrollo \(Consensus Development Conference\)](#)

Obra que consta de las declaraciones que representan al acuerdo de la mayoría de los médicos, científicos y otros profesionales que acuden a una reunión para llegar a un consenso sobre un tema seleccionado³³.

Los Institutos Nacionales de Salud (NIH) de Consenso para el Desarrollo han organizado importantes conferencias celebradas desde 1977. El programa genera un consenso basado en la evidencia de las declaraciones tras abordar importantes temas controvertidos para los políticos, los pacientes, los investigadores y público en general³⁵.

G. [Conferencia de Consenso para el Desarrollo, NIH \(Consensus Development Conference, NIH\)](#)

El trabajo consta del resumen de las declaraciones sobre una conferencia patrocinada por NIH, representando la opinión en vigor de la mayoría de los médicos, científicos y otros profesionales, sobre un tema seleccionado. Cuando existe una fuerte evidencia clínica sobre un tema médico en particular, pero la información no se aplica a la práctica clínica generalizada, se usa la **Conferencia de Consenso** para consolidar, afianzar y difundir ampliamente las recomendaciones y conseguir que así se apliquen en la práctica general³⁵.

³³ Publication Characteristics (Publication Types) - Scope Notes [Internet]. Op. cit. en nota 30

³⁴ DeCS - Descriptores en Ciencias de la Salud [Internet]. Op. cit. en nota 31

³⁵ NIH Consensus Development Program [Internet]. [cited 2011 May 8]; Available from: <http://consensus.nih.gov/>

H. [Editorial \(Editorial\)](#)

El trabajo consta de una exposición de las opiniones, creencias, y la política del editor de una revista, por lo general sobre temas actuales de importancia médica o científica para la comunidad médica o la sociedad en general³⁶.

I. [Ensayos Clínicos \(Clinical Trial\)](#)

Los ensayos clínicos controlados son necesarios para la autorización de un medicamento, de acuerdo con la Ley General de Sanidad. La Ley de Garantías y Uso Racional de los Medicamentos y Productos Sanitarios dedica su título tercero a los ensayos clínicos y se desarrolla mediante el RD 561/1993 por el que se establecen los requisitos para la realización de ensayos clínicos con medicamentos; actualmente están regulados por el RD 223/2004. Por su parte, la Unión Europea ha venido publicando diferentes directivas para regular los Ensayos clínicos³⁷.

A los efectos de la Ley 29/2006 de Garantías y Uso Racional de los Medicamentos y Productos Sanitarios, en su Título III y artículo 58, se entiende por ensayo clínico toda investigación efectuada en seres humanos, con el fin de determinar o confirmar los efectos clínicos, farmacológicos, y/o demás efectos farmacodinámicos, y/o de detectar las reacciones adversas, y/o de estudiar la absorción, distribución, metabolismo y eliminación de uno o varios medicamentos en investigación con el fin de determinar su seguridad y/o su eficacia³⁷.

Así, el [Ensayo clínico, fase I \(Clinical Trial, Phase I\)](#) constituye el primer paso en la investigación de una sustancia o medicamento nuevo en el hombre. Son estudios de farmacocinética y farmacodinamia que proporcionan información preliminar sobre el efecto y la seguridad del producto en sujetos sanos o en algunos casos en pacientes (sería el caso de los ensayos clínicos en pediatría), y orientarán la pauta de

³⁶ Publication Characteristics (Publication Types) - Scope Notes [Internet]. Op. cit. en nota 30

³⁷ BOE.es: Consultas. Documento [Internet]. [citado 2011 Sep 8]; Available from: http://www.boe.es/aeboe/consultas/bases_datos/doc.php?id=BOE-A-2006-13554

administración más apropiada para ensayos posteriores³⁸. En esta etapa se estudia la seguridad de un nuevo fármaco, la vía de administración, la frecuencia y la dosis máxima tolerada, es decir, cuál es el umbral a partir del cual el medicamento se convierte en una sustancia peligrosa. Generalmente este tipo de ensayos están muy restringidos o se llevan a cabo con voluntarios sanos³⁹.

El [Ensayo clínico, fase II \(Clinical Trial, Phase II\)](#) representa el segundo estadio en la evaluación de una nueva sustancia o medicamento en el ser humano. Se realiza en pacientes que padecen la enfermedad o entidad clínica de interés. Tiene como objetivo: proporcionar información preliminar sobre la eficacia del producto, establecer la relación dosis-respuesta del mismo, conocer las variables empleadas para medir eficacia y ampliar los datos de seguridad obtenidos en la fase I. Por lo general, estos ensayos clínicos serán controlados y con asignación aleatoria de los tratamientos²⁷. Se realiza en varios cientos de voluntarios, incluyendo un número limitado de pacientes y durante un período de cerca de dos años³⁹.

[Ensayo Clínico Fase III \(Clinical Trial, Phase III\)](#): se trata de ensayos destinados a evaluar la eficacia y seguridad del tratamiento experimental intentando reproducir las condiciones de uso habituales y considerando las alternativas terapéuticas disponibles en la indicación estudiada. Se realiza con una muestra de pacientes más amplia que en la fase anterior y representativa de la población general a la que irá destinado el medicamento. Estos estudios serán preferentemente controlados y aleatorizados³⁸.

[Ensayo Clínico Fase IV \(Clinical Trial, Phase IV\)](#): Son ensayos clínicos que se realizan con un medicamento después de su comercialización. Estos ensayos podrán ser similares a los descritos en las fases I, II, III si estudian algún aspecto aún no valorado o

³⁸ Ensayos Clínicos [Internet]. [citado 2011 Sep 8]; Available from: <http://www.ub.edu/legmh/ereensay.htm>

³⁹ Ensayos clínicos - ¿Cuáles son las fases de los ensayos clínicos? - MD Anderson Cancer Center [Internet]. [cited 2011 May 8]; Available from: <http://www.mdanderson.org/languages/spanish/ensayos-clinicos/cuales-son-las-fases-de-los-ensayos-clinicos/index.html>

condiciones de uso distintas de las autorizadas como podría ser una nueva indicación. Estos estudios serán preferentemente controlados y aleatorizados⁴⁰.

J. [Ensayo clínico controlado \(Controlled Clinical Trial\)](#)

En los ensayos controlados, que son el prototipo de los ensayos clínicos, se estudian simultáneamente el grupo estudio y el grupo control tratado con un placebo o con otro tratamiento. Se utiliza un placebo cuando se quiere demostrar que el fármaco es eficaz en sí mismo. Cuando la enfermedad es grave y no es posible deontológicamente utilizar un placebo, se compara el nuevo tratamiento con el mejor de los existentes, excepto cuando no existe ningún tratamiento que haya demostrado ser eficaz en dicha enfermedad, en cuyo caso se utiliza igualmente un placebo. También se utiliza como control otro tratamiento cuando el objetivo del ensayo es demostrar que el nuevo tratamiento es mejor que otro posible.^{40,41}

K. [Ensayo controlado y aleatorizado \(Randomized Controlled Trial\)](#)

Para que los pacientes de los dos grupos que se comparan sean homogéneos, deben adscribirse a cada grupo al azar mediante tablas de números aleatorios. Cuando haya factores conocidos que pueden influir en los resultados, como la gravedad de la enfermedad, debe realizarse una estratificación previa o igualar los grupos respecto a ese factor. También puede ser necesario igualar el número final de pacientes de cada grupo, aunque en algunos ensayos se admite una proporción de pacientes con el tratamiento nuevo/clásico de 3/2 o 2/1⁴¹.

⁴⁰ Ensayos Clínicos [Internet]. Op. Cit. En nota 38

⁴¹ Florez J., Armijo J.A., Mediavilla A. Farmacología clínica 5ª ed, capítulo 11: "farmacología Clínica: Objetivos y Metodología". Editorial Masson. Barcelona. 2008

L. [Estudio comparativo \(Comparative study\)](#)

Comparación de los resultados, respuestas, etc, para diferentes técnicas, enfoques terapéuticos u otros estudios^{42,43}.

M. [Estudios de Evaluación \(Evaluation studies\)](#)

Obras que consisten en estudios para determinar la eficacia o utilidad de los procesos, el personal y el equipo⁴². Se relaciona con los ensayos clínicos⁴³.

N. [Estudio Multicéntrico \(Multicentric study\)](#)

Ensayo clínico realizado de acuerdo con un protocolo único pero en más de un centro y, por tanto, realizado por más de un investigador⁴⁴.

O. [In Vitro \(In vitro\)](#)

Se trata de estudios que utilizan tejidos extirpados^{42,43}.

P. [Meta-Análisis \(Meta-analysis\)](#)

Se trata de estudios que utilizan un método cuantitativo para combinar los resultados de estudios independientes (por lo general procedentes de la literatura publicada) y los resúmenes de síntesis y conclusiones que se pueden utilizar para evaluar la eficacia terapéutica, planear nuevos estudios, etc. A menudo se trata de una visión general sobre ensayos clínicos^{42,43}.

⁴² Publication Characteristics (Publication Types) - Scope Notes [Internet]. Op. cit. en nota 30

⁴³ DeCS - Descriptores en Ciencias de la Salud [Internet]. Op. Cit. En nota 31

⁴⁴ BOE.es: Consultas. Documento [Internet]. Op. Cit. En nota 37

Q. Revisión (Review)

Se trata de un artículo o libro publicado después de examinar el material publicado sobre una materia. Puede ser bastante exhaustivo y el intervalo de tiempo del material analizado también puede variar en amplitud, pero lo más frecuente es que se realicen revisiones de la literatura actual.^{45,46}

A la hora de realizar el análisis del tipo de publicación, se han obviado los artículos de revista (Journal Article), puesto que no aportan más información relevante que su número.

Asimismo, se ha eliminado el tipo de publicación que informa sobre el apoyo a la Investigación (Research Support), puesto que solamente proporciona la información de aquellas revistas editadas en EEUU.

Se ha realizado un análisis especial de aquellas publicaciones sobre ensayos clínicos, de manera que se han unificado en ensayos clínicos en general y en estudios multicéntricos. En los ensayos clínicos se han agrupado aquellas publicaciones que tratan sobre ensayos clínicos y sobre ensayos clínicos controlados y randomizados, puesto que su número no es tan elevado.

4.10. TITULO

El título se ha conservado para evitar duplicidades, puesto que al consultar varias bases de datos donde se pueden indexar las mismas revistas, las publicaciones pueden aparecer repetidas en todas ellas.

⁴⁵ Publication Characteristics (Publication Types) - Scope Notes [Internet]. Op. cit. en nota 30

⁴⁶ DeCS - Descriptores en Ciencias de la Salud [Internet]. Op. Cit. En nota 31

RESULTADOS

Una vez realizado el análisis de todos los campos citados previamente, se van a exponer a continuación los resultados encontrados.

Para ello se ha utilizado el programa Excel 2007.

1. AÑO DE PUBLICACIÓN (DP)

La producción total de los Cirujanos Murcianos desde el inicio de la recogida de datos en el año 1975 ha sido de 1096 artículos. Como se puede ver en la tabla 1, existe una tendencia mantenida ascendente a lo largo de los años.

Tabla 1. Evolución anual de las Publicaciones de los Cirujanos Murcianos desde el año 1976.

1975	0
1976	1
1977	0
1978	1
1979	4
1980	15
1981	4
1982	9
1983	14
1984	5
1985	13
1986	17
1987	45
1988	27
1989	29
1990	50
1991	26
1992	29
1993	39
1994	49
1995	48

1996	34
1997	27
1998	51
1999	83
2000	65
2001	31
2002	46
2003	38
2004	47
2005	61
2006	56
2007	36
2008	40
2009	56

2. LUGAR DE TRABAJO

En este campo se analiza el centro de trabajo del primer firmante de la publicación. Como se ha comentado en el apartado de Metodología, hay autores que publican sus trabajos tanto como dependientes del Hospital correspondiente como dependientes de la Facultad de Medicina, puesto que son docentes de la misma.

En la tabla 2 se puede apreciar el lugar de trabajo de los Cirujanos Murcianos, donde se ve la colaboración entre diferentes Centros de Trabajo, tanto asistenciales como docentes y también con Centros en los que no hay Servicios de Cirugía. Se puede apreciar que los centros más productivos son aquellos con actividad clínica asistencial.

Tabla 2. Lugar de trabajo de los Cirujanos Murcianos

Hospital Virgen de la Arrixaca	786
Facultad de Medicina	155
Hospital Morales Meseguer	106
Coordinación de Transplantes	44
Hospital Virgen del Castillo	31

Consejería de Sanidad	29
Unidad de Cirugía Experimental	26
Hospital de Caravaca	19
Hospital Reina Sofía	15
Hospital Los Arcos	9
Hospital Santa María del Rosell	8
Unidad de Motilidad Digestiva	4
ALCER	3
Facultad de Veterinaria	3
Hospital Rafael Méndez	3
Centro de Hemodonación	1
Sanatorio Virgen de la Vega	1
Hospital de la Cruz Roja	1
Hospital Naval	1
Enfermedades Mamarias	1
Atención Primaria	1
Facultad de Odontología	1
Instituto de Servicios Sociales	1

Cuando se analiza selectivamente la relación entre la Universidad y los Hospitales con actividad clínica asistencial, se aprecia que existe relativamente poca colaboración, como se aprecia en la tabla 3.

Tabla 3. Colaboración entre la Universidad y la Actividad Clínica en las publicaciones de los Cirujanos Murcianos

Facultad de Medicina	46
Facultad de Medicina. Hosp. Arrixaca	33
Facultad de Medicina. Cirugía Experimental	15
Facultad de Medicina. Hosp. Caravaca	4
Facultad de Medicina. Hosp. Rosell	4
Facultad de Veterinaria	3
Facultad de Odontología	1
Facultad de Medicina. Hosp. Cruz Roja	1
Facultad de Medicina. Hosp. Provincial	1
Facultad de Medicina. Cirugía Experimental. Hosp. Arrixaca	1
Facultad de Medicina. Hosp. Arrixaca. Motilidad Digestiva	1

3. AUTOR

Se han estudiado selectivamente tanto el primero como el último autor. El primero como responsable de la autoría de la publicación y el último generalmente como responsable de los Grupos de Trabajo que realizan las publicaciones. Para ello se ha tenido especial cuidado con los apellidos, puesto que fuera de España la presencia de dobles apellidos induce a error, aunque en los últimos años se ha mejorado mucho a la hora de identificar a los autores en Medline, por ejemplo. Como se ha indicado en el apartado Metodología, se han identificado exhaustivamente los autores tanto con el primero como con el segundo apellido, todo ello durante los periodos de trabajo de los mismos en la Comunidad de Murcia, ya que algunos de ellos han cambiado su lugar de trabajo a lo largo de los años.

A continuación se enumeran de forma alfabética los Cirujanos que han trabajado en la Comunidad de Murcia (tabla 4) desde el principio del estudio hasta diciembre del año 2009, momento en el que se finaliza el mismo.

Tabla 4. Nombres y apellidos de los Cirujanos que ha trabajado en la Comunidad de Murcia

ABELLAN MORCILLO ISRAEL
ABELLAN ROSIQUE BEATRIZ
ABRISQUETA CARRION JESUS
AGEA JIMENEZ MARIA BELEN
AGUAYO ALBASINI JOSE LUIS
AGUILAR JIMENEZ JOSE
ALARTE GARVI JOSE MANUEL
ALBARRACIN MARIN-BLAZQUEZ ANTONIO
ALCARAZ LORENTE PATRICIO
AMATE TORTOSA ELOISA
AMBEL MARTINEZ FRANCISCA
ANDRES GARCIA BRUNO
ANIORTE PORTAS TOMAS
ARANDA LOZANO FRANCISCA
ARANDA MERCADER JOSE DAMIAN
BALLESTER MORENO ANTONIO RAMON
BALSALOBRE SALMERON MARIA DOLORES
BAÑOS NORTES LEONARDO
BARNES SOSA MANUEL

BARRANCO BARRANCO JOSE
BENAVIDES BULEJE JORGE ALEJANDRO
BERNABE PEÑALVER ANTONIO
BRUSADIN ROBERTO
BUENDIA PEREZ EMILIO
CABELLO RODRIGUEZ MANUEL JOSE
CALADO LEAL CARLOS
CALDERON AMIGO ROGELIO
CALVO CORDOBA ANTONIO
CAMPILLO SOTO ALVARO
CANDEAL FERNANDEZ LUIS FERNANDO
CANDEL ARENAS MARIA FE
CAÑADILLAS MATHIAS PABLO RAMON
CARO MARTINEZ FRANCISCO JAVIER
CARRASCO GONZALEZ LUIS
CARRASCO PRATS MARIA MILAGROS
CARRILLO SANCHEZ AQUILINO ANDRES
CARRION HIDALGO FAUSTINO
CASCALES CAMPOS PEDRO ANTONIO
CASES BALDO MARIA JOSE
CASTAÑER RAMON-LLIN JUAN CARLOS
CASTELLANOS ESCRIG GREGORIO
CAVA CORDOBA ANTONIO
CHAMORRO ORTEGA AURELIO
CIFUENTES TEBAR JESUS
CIVERA MUÑOZ JOAQUIN
COLL SALINAS ANTONIO
COVES ALCOVER ROSARIO
CUSTODIO GOMEZ JOSE MANUEL
DE LA TORRE SANCHEZ JUAN ANTONIO
DE PACO NAVARRO ANGEL
DEL POZO GIL DE PAREJA PABLO
DEL POZO RODRIGUEZ MANUEL
DEL VALLE RUIZ SERGIO RODRIGO
DIEGO ALVAREZ HERMENEGILDO
DOMINGO GARCIA PEDRO
DUQUE PEREZ CARLOS GUSTAVO
EGEA ROMERO MARIA DOLORES
EL AZEM KUZBARI SAMI
EL KHOURY IBRAHIM IBRAHIM J
ENRIQUEZ BRONCANO GONZALO
ESCAMILLA SEGADE CONCEPCION
ESCUDERO JARA ELISEO
ESTEBAN SANCHEZ-PARRA BIENVENIDO
ESTRADA CABALLERO JOSE LUIS
FEBRERO SANCHEZ BEATRIZ
FERNANDEZ ALCONERO FRANCISCO JOSE
FERNANDEZ CARRION MARIA JEZABEL
FERNANDEZ HERNANDEZ JUAN ANGEL
FERNANDEZ MORENO JOSE
FERNANDEZ OÑATE JOAQUIN
FLORES PASTOR BENITO MANUEL
FRUTOS BERNAL MARIA DOLORES

GALERA PEÑARANDA FRANCISCO JOSE
GALINDO FERNANDEZ PEDRO JOSE
GARCIA AYLLON JOSE
GARCIA GARCIA PEDRO
GARCIA LOPEZ M^a ARANZAZU
GARCIA LOZANO A
GARCIA MARCILLA JOSE ANTONIO
GARCIA MUÑOZ PEDRO ALFONSO
GARCIA OLMO DAMIAN
GARCIA PEREZ ROCIO
GARCIA VILANOVA J
GARCIA WANDOSELL RAFAEL
GIL ESCRIBANO BARTOLOME
GIL GOMEZ ELENA
GIL MARTINEZ JOSE
GONZALEZ COSTEA RAFAEL
GONZALEZ GIL ANTONIO
GONZALEZ MARTINEZ PEDRO
GONZALEZ SANCHEZ FRANCISCO
GONZALEZ VALVERDE FRANCISCO MIGUEL
GONZALEZ-COSTEA MARTINEZ RAFAEL
GUADARRAMA FCO JAVIER
GUIJARRO DE PABLOS JOSE EDMUNDO
GUILLEN MARIA PILAR
GUIRAO MANZANO JESUS
GUZMAN P
HERNANDEZ AGÜERA QUITERIA FRANCISCA
HERNANDEZ MARIN C
HERNANDEZ MARTINEZ JOSE
HUMANES CASILLAS EMILIO
ILLANA MORENO JULIAN
KOKOT ADAM
LAGE LAREDO ANA MARIA
LIRON RUIZ RAMON
LOPEZ CONESA ASUNCION
LOPEZ ESPEJO JUAN BAUTISTA
LOPEZ MORALES JAVIER
LOPEZ SAEZ RICARDO CELEDONIO
LUJAN MOMPEAN JUAN ANTONIO
LUJAN PUJANTE ENRIQUE
MACIA OTERO JOSE JUAN
MADRIGAL DE TORRES MANUEL
MAESTRE MADERUELO MARIA
MALAGON RUFIAN FRANCISCO
MANSILLA MOLINA DIEGO
MARIN HERNANDEZ CARIDAD
MARIN RODRIGUEZ PEDRO
MARIN VERA FIDIAS
MARIÑOSO PALLARES JOSE
MARTIN DIAZ LUIS
MARTIN ESTEBAN M^a LUZ
MARTIN LORENZO JUAN GERVASIO
MARTIN MUÑOZ JOSE LUIS

MARTIN PEREZ JOSE LUIS
MARTINEZ DE HARO LUISA FERNANDA
MARTINEZ GOMEZ DIEGO DE ALCALA
MARTINEZ MENDEZ PEDRO
MARTINEZ NAVARRO JUAN JOSE
MARTINEZ NAVARRO MATIAS
MENDEZ MARTINEZ MARCELINO
MENGUAL BALLESTER MONICA
MIQUEL PERELLO JOANA
MONTROYA TABARES MARIANO JAIME
MORALES CUENCA GERMAN
MORCILLO RODENAS MAGDALENA
MORENO EGEA ALFREDO
MORENO GALLEGO AMANDO
MUELAS MARTINEZ MARIA SOLEDAD
MUNITIZ RUIZ VICENTE
MUÑOZ CAMARENA JOSE MANUEL
MURCIA LEGAZ JUAN ANTONIO
NAVALON CORONADO JUAN CARLOS
NAVARRO GARCIA INMACULADA
NAVAS CARRILLO DIANA MARIA
ORTIZ ESCANDELL MARIA ANGELES
ORTIZ SEBASTIAN SERGIO
OSMA CORDOBA M M
PALOMARES ORTIZ GLORIA MARIA
PARDO GARCIA JOSE LUIS
PAREJA PAREJA ANTONIO
PARRA BAÑOS PEDRO ANTONIO
PARRILLA PARICIO PASCUAL
PASTOR PAREDES PATRICIA
PELLICER FRANCO ENRIQUE MANUEL
PEÑA ROS EMILIO
PEREIRA GARCIA LUIS FRANCISCO
PEREZ ABAD JUAN MARIANO
PEREZ FOLQUES JOSE EDUARDO
PEREZ MONTESINOS JOSE MANUEL
PIÑERO MADRONA ANTONIO
PONCE MARCO JOSE LUIS
PONS MIÑANO JOSE ANTONIO
RAMIREZ FARACO MARIA
RAMIREZ ROMERO PABLO
RAMOS GONZALEZ JOSE IGNACIO
RIOS ZAMBUDIO ANTONIO
RIQUELME RIQUELME JUAN
RIVERA RUIZ VALERIANO
ROBLES CAMPOS RICARDO
ROCA BLAYA ANDRES
RODENAS MONCADA FRANCISCO JAVIER
RODRIGUEZ GONZALEZ JOSE MANUEL
RODRIGUEZ MARIA
ROJAS MARIN MARIA JOSEFA
ROMERA BARBA HELENA
ROMERO MAS EDUARDO

RUEDA PEREZ JUAN MANUEL
RUIZ DE ANGULO MARTIN DAVID
RUIZ MARIN MIGUEL
SALIM SALAMEH MUSA
SANCHEZ BUENO FRANCISCO
SANCHEZ DE LA VILLA GINES
SANCHEZ GARRIDO FRANCISCO JAVIER
SANCHEZ PEREZ AINHOA
SANCHEZ VALERO JOSE
SERRANO PARDO MARIA DOLORES
SORIA ALEDO VICTORIANO
SORIA COGOLLOS TERESA
SORIANO GIRONA HERMENGILDO
TAMAYO RODRIGUEZ MARIA ENCARNACION
TEJEDOR CABRERA LUIS
TEROL GARAULET EMILIO
TERRER MORALES ENRIQUE SEBASTIAN
TOMAS GOMEZ A J
TOMAS TIO FEDERICO
TORRALBA MARTINEZ JOSE ANTONIO
TORRE SANCHEZ JUAN ANTONIO
TORREGROSA PEREZ NURIA MARIA
TORRES BERMUDEZ J RICARDO
TORRES SALMERON M^a GLORIA
TURNE CARLOS
VALERO NAVARRO GRACIELA
VAZQUEZ ROJAS JOSE LUIS
VAZQUEZ RUIZ JOSE
VICENTE CANTERO MANUEL
VICENTE GONZALEZ MARIA ROSARIO
YAGO MARIANO

3.1. LEY DE LOTKA PARA LOS AUTORES MURCIANOS

La Ley de Lotka, formulada en 1926, se utiliza para determinar la proporción en que personas de distinta importancia contribuyen al progreso de la ciencia. Fue propuesta por Lotka y dada a conocer por Price y es formalmente equivalente a la Ley de Pareto de la Economía¹.

¹ Ruiz Baños R. "Ley de Lotka". Departamento de Biblioteconomía y Documentación. Universidad de Granada. Granada.

Describe la frecuencia de publicación por autores en un campo dado, y expresa que el número de autores que hacen N contribuciones es inversamente proporcional al cuadrado de N , y directamente proporcional al número de autores con un solo trabajo².

Lotka descubre la existencia de una relación constante entre las cantidades decrecientes de autores que publican cantidades crecientes de artículos, durante periodos de tiempo determinados³. Se espera que una pequeña cantidad de autores publique una gran cantidad de trabajos sobre un tema, mientras que una gran cantidad de autores publique una pequeña cantidad de trabajos, como se verá a continuación.

Se ha estudiado la concordancia de esta distribución entre artículos y autores con la Ley de Lotka, relativa a la productividad de los autores científicos, que constituye uno de los modelos matemáticos más utilizados en la Bibliometría Científica.

En base a esta Ley, los autores se distribuyen en cuatro niveles de productividad^{4,5,6}:

- Pequeños productores: aquellos con un solo trabajo publicado.
- Medianos productores: aquellos autores que publican entre 2 y 9 trabajos.
- Grandes productores: aquellos autores que publican entre 10 y 20 trabajos.
- Máximos productores: aquellos autores que tiene más de 20 trabajos publicados.

² Vlachy J. Frequency Distribution of Scientific Performance. A Bibliography of Lotka's Law and Related Phenomena. *Scientometrics*. 1978; 1: 109-130

³ Valera M. La Producción Española en Física durante el periodo 1903-1937 a través de los Anales de la Real Sociedad Española de Física y Química. Murcia. Tesis Doctoral. 1982

⁴ Pardo García J. L. Análisis bibliométrico de la producción científica española en cirugía a través de la Revista "Cirugía Española" (1974-1993). Murcia. Tesis Doctoral. 1995

⁵ Grech Ríos, M. J. Análisis bibliométrico de la producción científico-médica en la Comunidad Autónoma de la Región de Murcia a través del IME (1946-1994) y Medline (1990-1994). Análisis sociométrico con el resto de Comunidades Autónomas. Murcia. Tesis Doctoral. 1996.

⁶ León Villar J. Análisis bibliométrico de la producción científica de la revista "Farmacia Hospitalaria" (1977-2000). Murcia. Tesis Doctoral. 2002.

Así, realizando un análisis de nuestros autores, tenemos la tabla 5 a continuación, en la que se observa que hay 21 autores que publican un solo artículo, 20 autores que publican 2 y va disminuyendo progresivamente hasta encontrar un solo autor que publica 810 artículos, distribución similar a la encontrada por Pardo y Grech en sus trabajos^{7,8}.

Tabla 5. Distribución de Lotka de los Cirujanos Murcianos

Trabajos, n	Autores, A _n
1	21
2	20
3	7
4	3
5	11
6	7
7	4
10	2
11	2
13	3
14	2
15	2
16	5
17	2
18	3
19	1
20	1
21	2
22	2
23	2
24	2
26	2
27	1
28	1
29	1
32	1
33	1
34	1
35	2
37	1
38	1
40	4
47	2
48	1
50	2
51	1
55	1
57	1
59	1
61	1
64	1

⁷ Pardo García J. L. Murica (1995) op. Cit. En nota 4

⁸ Grech Ríos M. J. Murcia (1996). Op. Cit. En nota 5

76	1
80	1
84	1
91	1
94	1
120	1
127	1
170	1
174	1
205	1
247	1
285	1
309	1
810	1
TOTAL AUTORES	145

3.2. ELITE DE LOS CIRUJANOS MURCIANOS

En nuestro caso, la fórmula de la Ley de Lotka quedaría como sigue:

$$A_n = A_1 / n^m \qquad A_n = 9.640 / n^{0.49}$$

La élite son los autores más productivos y se propone que se consideran como más productivos aquellos que representan la raíz cuadrada de todos los autores, es decir, la raíz cuadrada de 145 que es aproximadamente 12.04, redondeando, unos 13 autores. Se va a valorar la importancia de estos autores al estudiar el Factor de Impacto de las Revistas donde han publicado sus artículos.

Además, se va a intentar independizar los resultados del máximo publicador, que es el Dr. Parrilla Paricio, como ha quedado reflejado en la tabla 5, con 810 trabajos.

Así, la élite de los Cirujanos Murcianos queda reflejada en la tabla 6.

Tabla 6. Elite: primeros autores más productivos

Total trabajos n	A_n	Nombre
76	1	PONCE MARCO J L
80	1	PIÑERO MADRONA A
84	1	SORIA COGOLOS T
91	1	MORENO EGEA A
94	1	ORTIZ ESCANDELL M A
120	1	MARTINEZ DE HARO L F
127	1	LUJAN MOMPEAN J A
170	1	RIOS ZAMBUDIO A
174	1	RODRIGUEZ GONZALEZ JM
205	1	AGUAYO ALABASINI J L
247	1	ROBLES CAMPOS R
285	1	SANCHEZ BUENO F
309	1	RAMIREZ ROMERO P
810	1	PARRILLA PARICIO P

Como se puede apreciar en la tabla 6, la élite de los productores murcianos pertenece a la escuela iniciada por el Dr. Parrilla en el Hospital Universitario Virgen de la Arrixaca tras su llegada a Murcia en el año 1975.

A continuación se van a analizar los máximos productores en la Cirugía Murciana y su evolución a lo largo de los años, iniciando el estudio en el máximo productor.

3.2.1. Dr. P. Parrilla Paricio

El Dr. Parrilla es el máximo productor dentro de los Cirujanos Murcianos, con 810 trabajos en total a lo largo de estos 35 años, como se aprecia en la tabla 7.

Tabla 7. Número de publicaciones del Dr. Parrilla Paricio

Años	Nº publicaciones
1979	3
1980	10
1981	4
1982	6
1983	11

1984	6
1985	13
1986	18
1987	40
1988	22
1989	20
1990	42
1991	24
1992	22
1993	31
1994	45
1995	34
1996	24
1997	20
1998	30
1999	61
2000	44
2001	30
2002	36
2003	29
2004	28
2005	44
2006	43
2007	23
2008	24
2009	23
TOTAL	810

Cuando se analiza selectivamente el número de publicaciones donde el Dr. Parrilla aparece como primer autor, tenemos la tabla 8, donde se aprecia que tiene 67 publicaciones en total.

Tabla 8. Número de publicaciones donde el Dr. Parrilla Paricio figura como primer autor

Años	nº publicaciones
1975	0
1976	0
1977	0
1978	0
1979	0
1980	2
1981	1
1982	1
1983	0
1984	1
1985	1
1986	0
1987	9
1988	3
1989	3
1990	8
1991	5
1992	3
1993	7
1994	6
1995	2
1996	4
1997	2
1998	0
1999	3
2000	2
2001	0
2002	1
2003	3
2004	0
2005	0
2006	0
2007	0
2008	0
2009	0
TOTAL	67

3.2.2. Dr. P. Ramírez Romero

Se puede apreciar que el máximo productor tras el Dr. Parrilla es el Dr. Ramírez Romero con 309 artículos publicados, cuya evolución a lo largo de los años se puede ver a continuación en la tabla 9.

Tabla 9. Número de publicaciones del Dr. Ramírez Romero

Año	Nº publicaciones
1984	1
1985	5
1986	6
1987	14
1988	5
1989	3
1990	11
1991	4
1992	7
1993	10
1994	16
1995	13
1996	12
1997	4
1998	9
1999	41
2000	20
2001	3
2002	20
2003	12
2004	15
2005	28
2006	18
2007	16
2008	10
2009	6
TOTAL	309

Si prestamos especial atención al número de publicaciones donde el Dr. Ramírez Romero figura como primer autor, se aprecia que tiene un total de 33 publicaciones, como se puede ver tanto en la tabla 10.

Tabla 10. Número de publicaciones donde el Dr. Ramírez Romero figura como primer autor

Año	Nº publicaciones
1984	0
1985	0
1986	0
1987	3
1988	2
1989	1
1990	1
1991	3
1992	2
1993	3
1994	2
1995	1
1996	1
1997	0
1998	0
1999	4
2000	5
2001	3
2002	1
2003	0
2004	1
2005	0
2006	1
2007	0
2008	0
2009	0
TOTAL	33

3.2.3. Dr. F. Sánchez Bueno

El segundo máximo productor es el Dr. Sánchez Bueno, con un total de 285 artículos publicados desde el año 1979, como se ve en la tabla 11.

Tabla 11. Número de artículos publicados por el Dr. Sánchez Bueno

Años	Nº publicaciones
1979	1
1980	5
1981	2
1982	1
1983	8
1984	5
1985	10
1986	10
1987	19
1988	10
1989	0
1990	12
1991	4
1992	4
1993	10
1994	21
1995	22
1996	8
1997	6
1998	10
1999	33
2000	17
2001	5
2002	18
2003	9
2004	5
2005	11
2006	6
2007	9
2008	1
2009	3
TOTAL	285

Cuando se analiza la producción del Dr. Sánchez Bueno como primer autor, se aprecia que tiene un total de 32 publicaciones, como se ve en la tabla 12.

Tabla 12. Número de publicaciones en las que el Dr. Sánchez Bueno figura como primer autor

Años	Primer autor
1979	0
1980	0
1981	1
1982	0
1983	2
1984	1
1985	2
1986	2
1987	2
1988	1
1989	0
1990	2
1991	0
1992	2
1993	0
1994	1
1995	4
1996	0
1997	2
1998	4
1999	1
2000	2
2001	0
2002	1
2003	0
2004	0
2005	1
2006	1
2007	0
2008	0
2009	0
TOTAL	32

3.2.4. Dr. R. Robles Campos

Como tercer máximo productor está el Dr. Robles Campos, con un total de 247 publicaciones desde el año 1984, como se aprecia en la tabla 13.

Tabla 13. Número de publicaciones del Dr. Robles Campos

Años	Nº publicaciones
1984	1
1985	2
1986	3
1987	9
1988	9
1989	3
1990	13
1991	8
1992	8
1993	13
1994	18
1995	16
1996	8
1997	6
1998	11
1999	35
2000	19
2001	6
2002	16
2003	9
2004	6
2005	10
2006	3
2007	6
2008	4
2009	5
TOTAL	247

Cuando se analiza selectivamente su papel como primer autor en sus publicaciones, se ve que tiene un total de 41 publicaciones, como se aprecia en la tabla 14.

Tabla 14. Número de publicaciones en las que el Dr. Robles Campos aparece como primer autor

Años	Primer autor
1984	0
1985	0
1986	1
1987	3
1988	2
1989	1
1990	2
1991	3
1992	1
1993	2
1994	1
1995	2
1996	0
1997	3
1998	0
1999	8
2000	0
2001	0
2002	0
2003	2
2004	2
2005	2
2006	1
2007	1
2008	1
2009	3
TOTAL	41

3.2.5. Dr. J. L. Aguayo Albasini

Como cuarto máximo productor tenemos al Dr. Aguayo Albasini, con 205 publicaciones a lo largo de toda su vida laboral, como se puede ver en la tabla 15.

Tabla 15. Número de publicaciones del Dr. Aguayo Albasini

Año	Nº publicaciones
1980	4
1981	2
1982	2
1983	5
1984	2
1985	6
1986	7
1987	16
1988	7
1989	9
1990	14
1991	4
1992	8
1993	5
1994	4
1995	6
1996	6
1997	7
1998	3
1999	4
2000	5
2001	4
2002	9
2003	3
2004	9
2005	10
2006	8
2007	5
2008	8
2009	23
TOTAL	205

Analizando selectivamente la autoría de las publicaciones como primer firmante, se puede encontrar la tabla 16, un total de 22 publicaciones.

Tabla 16. Número de publicaciones en las que el Dr. Aguayo Albasini aparece como primer autor

AÑO	PRIMER AUTOR
1982	1
1983	2
1984	1
1985	2
1986	2
1987	5
1988	1
1989	0
1990	1
1991	0
1992	0
1993	0
1994	0
1995	0
1996	0
1997	0
1998	1
1999	0
2000	1
2001	0
2002	2
2003	2
2004	0
2005	0
2006	0
2007	0
2008	0
2009	1
TOTAL	22

3.2.6. Dr. J. M. Rodríguez González

El quinto gran autor es el Dr. Rodríguez González, con un total de 174 publicaciones desde el año 1981, como se puede apreciar en la tabla 17.

Tabla 17. Número de publicaciones del Dr. Rodríguez González

Años	Nº publicaciones
1981	1
1982	1
1983	0
1984	0
1985	0
1986	1
1987	0
1988	2
1989	5
1990	8
1991	5
1992	9
1993	8
1994	11
1995	8
1996	9
1997	4
1998	11
1999	18
2000	14
2001	8
2002	11
2003	5
2004	7
2005	13
2006	8
2007	2
2008	5
2009	0
TOTAL	174

Cuando se analiza selectivamente la autoría como primer autor del Dr. Rodríguez González, tenemos la tabla 18, con un total de 19 publicaciones.

Tabla 18. Número de publicaciones del Dr. Rodríguez González como primer autor

Años	Primer autor
1981	0
1982	0
1983	0
1984	0
1985	0
1986	0
1987	0
1988	0
1989	1
1990	2
1991	2
1992	1
1993	2
1994	2
1995	0
1996	2
1997	1
1998	2
1999	1
2000	1
2001	1
2002	0
2003	0
2004	0
2005	0
2006	0
2007	0
2008	1
2009	0
TOTAL	19

3.2.7. Dr. A. Ríos Zambudio

Como sexto máximo publicador, se encuentra el Dr. A. Ríos Zambudio, con un total de 170 publicaciones, como se puede apreciar en la tabla 19.

Tabla 19. Número de publicaciones del Dr. Ríos Zambudio

Años	Nº publicaciones
1997	1
1998	8
1999	14
2000	18
2001	13
2002	10
2003	9
2004	21
2005	25
2006	22
2007	12
2008	12
2009	5
TOTAL	170

Cuando se analiza selectivamente su número de publicaciones como primer autor, tenemos la tabla 20, con un total de 105 artículos publicados.

Tabla 20. Número de publicaciones en las que el Dr. Ríos Zambudio aparece como primer autor

Años	Primer autor
1997	1
1998	7
1999	10
2000	14

2001	5
2002	4
2003	1
2004	11
2005	19
2006	12
2007	11
2008	8
2009	2
TOTAL	105

3.2.8. Dr. J. A. Luján Mompeán

El séptimo máximo publicador es el Dr. Luján Mompeán, con 127 publicaciones, como se aprecia en la tabla 21.

Tabla 21. Número de publicaciones del Dr. Lujan Mompeán

AÑOS	Nº PUBLICACIONES
1982	1
1983	0
1984	0
1985	1
1986	2
1987	2
1988	3
1989	2
1990	13
1991	5
1992	5
1993	8
1994	11
1995	8
1996	3

1997	5
1998	9
1999	7
2000	4
2001	2
2002	6
2003	5
2004	2
2005	4
2006	4
2007	5
2008	5
2009	5
TOTAL	127

Cuando se analiza sus publicaciones como primer autor, se puede ver en la tabla 22 que tiene un total de 28 artículos publicados.

Tabla 22. Número de publicaciones en las que el Dr. Luján Mompeán aparece como primer autor

AÑO	PRIMER AUTOR
1982	0
1983	0
1984	0
1985	0
1986	0
1987	0
1988	0
1989	1
1990	4
1991	2
1992	1
1993	2
1994	5
1995	3
1996	0
1997	0
1998	2
1999	0
2000	1

2001	0
2002	1
2003	0
2004	1
2005	1
2006	1
2007	0
2008	1
2009	2
TOTAL	28

3.2.9. Dra. L. F. Martínez de Haro

La octava máxima publicadora es la Dra. Martínez de Haro, con 120 publicaciones en total, como se puede apreciar en la tabla 23.

Tabla 23. Número de publicaciones de la Dra. Martínez de Haro

Años	Nº publicaciones
1981	1
1982	2
1983	6
1984	2
1985	5
1986	4
1987	12
1988	6
1989	6
1990	10
1991	6
1992	5
1993	6
1994	6
1995	3
1996	5

1997	3
1998	2
1999	3
2000	3
2001	2
2002	3
2003	4
2004	2
2005	2
2006	3
2007	2
2008	3
2009	3
TOTAL	120

Cuando se analizan las publicaciones realizadas por la Dra. Martínez de Haro como primera autora, se puede ver en la tabla 24 que tiene un total de 17 artículos publicados.

Tabla 24. Número de publicaciones en las que la Dra. Martínez de Haro aparece como primera autora

Años	Primer autor
1981	0
1982	0
1983	2
1984	0
1985	0
1986	0
1987	6
1988	0
1989	2
1990	0
1991	0
1992	2
1993	2
1994	0
1995	0
1996	0
1997	0

1998	0
1999	1
2000	0
2001	1
2002	0
2003	0
2004	0
2005	0
2006	0
2007	0
2008	1
2009	0
TOTAL	17

3.2.10. Dra. M. A. Ortiz Escandell

La novena máxima productora es la Dra. Ortiz Escandell. Tiene 90 publicaciones a lo largo de todos estos años, como se puede apreciar en la tabla 25.

Tabla 25. Número de publicaciones de la Dra. Ortiz Escandell

AÑO	Nº publicaciones
1981	1
1982	1
1983	5
1984	2
1985	3
1986	3
1987	13
1988	4
1989	7
1990	6
1991	4
1992	4
1993	5
1994	5
1995	1

1996	4
1997	3
1998	2
1999	4
2000	2
2001	2
2002	1
2003	4
2004	1
2005	0
2006	0
2007	1
2008	3
2009	3
TOTAL	94

Cuando se analizan las publicaciones en las que aparece como primera autora, se puede ver en la tabla 26 que ha realizado 13 publicaciones.

Tabla 26. Número de publicaciones en las que la Dra. Ortiz Escandell aparece como primera autora

AÑO	Primer autor
1981	1
1982	0
1983	0
1984	0
1985	0
1986	0
1987	2
1988	1
1989	1
1990	2
1991	3
1992	0
1993	0
1994	0
1995	0
1996	1
1997	0
1998	0

1999	1
2000	0
2001	0
2002	0
2003	0
2004	0
2005	0
2006	0
2007	0
2008	1
2009	0
TOTAL	13

3.2.11. Dr. Moreno Egea

El décimo mayor productor es el Dr. Moreno Egea, con 91 publicaciones en total, como se aprecia en la tabla 27.

Tabla 27. Número de publicaciones del Dr. Moreno Egea

AÑO	Nª Publicaciones
1988	1
1989	0
1990	0
1991	0
1992	3
1993	8
1994	14
1995	13
1996	6
1997	2
1998	1
1999	0
2000	3
2001	2

2002	8
2003	2
2004	4
2005	5
2006	5
2007	3
2008	4
2009	7
TOTAL	91

Al analizar sus publicaciones como primer autor, se puede apreciar en la tabla 28 que tiene un total de 64 artículos publicados desde el año 1988.

Tabla 28. Número de publicaciones en las que el Dr. Moreno Egea aparece como primer autor

AÑO	Primer autor
1988	0
1989	0
1990	0
1991	0
1992	0
1993	5
1994	9
1995	12
1996	6
1997	1
1998	0
1999	0
2000	1
2001	1
2002	6
2003	0
2004	4
2005	5
2006	4
2007	3
2008	4
2009	3

TOTAL 64

3.2.12. Dra. T. Soria Cogollos

La undécima máxima productora es la Dra. Soria Cogollos, que llegó a Murcia con el Dr. Parrilla en 1975. Tiene en total de 84 publicaciones, como se aprecia en la tabla 29.

Tabla 29. Número de publicaciones de la Dra. Soria Cogollos

Años	Nº publicaciones
1979	2
1980	5
1981	1
1982	3
1983	6
1984	1
1985	3
1986	1
1987	7
1988	0
1989	3
1990	4
1991	3
1992	4
1993	5
1994	7
1995	4
1996	3
1997	3
1998	3
1999	4
2000	6
2001	2

2002	0
2003	0
2004	3
2005	1
2006	0
2007	0
2008	0
2009	0
TOTAL	84

Al analizar más exhaustivamente las publicaciones realizadas como primera autora, se aprecia que tiene en total 4 publicaciones, como se ve en la tabla 30.

Tabla 30. Número de publicaciones en las que la Dra. Soria Cogollos aparece como primera autora

Años	Primera autora
1979	0
1980	0
1981	0
1982	0
1983	0
1984	0
1985	1
1986	0
1987	0
1988	0
1989	1
1990	1
1991	0
1992	1
1993	0
1994	0
1995	0
1996	0
1997	0
1998	0
1999	0
2000	0

2001	0
2002	0
2003	0
2004	0
2005	0
2006	0
2007	0
2008	0
2009	0
TOTAL	4

3.2.13. Dr. Piñero Madrona

En la duodécima posición tenemos al Dr. Piñero Madrona con 80 publicaciones en total, como se puede ver en la tabla 31.

Tabla 31. Número de publicaciones del Dr. Piñero Madrona

AÑO	Nº PUBLICACIONES
1994	1
1995	4
1996	5
1997	3
1998	11
1999	11
2000	14
2001	11
2002	2
2003	4
2004	2
2005	5
2006	2
2007	3
2008	2
2009	0

TOTAL 80

Cuando se analizan sus publicaciones como primer autor, nos encontramos con la tabla 32, donde se aprecia que tiene un total de 36 publicaciones.

Tabla 32. Número de publicaciones en las que la Dr. Piñero Madrona aparece como primer autor

AÑO	Primer autor
1994	1
1995	1
1996	1
1997	0
1998	8
1999	6
2000	4
2001	4
2002	1
2003	3
2004	1
2005	2
2006	1
2007	1
2008	2
2009	0
TOTAL	36

3.2.14. Dr. Ponce Marco

Por último, tenemos al Dr. Ponce Marco, que inició su carrera profesional en Murcia y luego se trasladó a Valencia. Mientras estuvo en la Región de Murcia, realizó 76 publicaciones en total, como se puede apreciar en la tabla 33.

Tabla 33. Número de publicaciones del Dr. Ponce Marco

Año	Nº publicaciones
1979	6
1980	11
1981	2
1982	5
1983	8
1984	4
1985	7
1986	7
1987	13
1988	6
1989	2
1990	2
1991	1
1992	1
1993	0
1994	0
1995	0
1996	0
1997	0
1998	0
1999	0
2000	0
2001	0
2002	0
2003	0
2004	0
2005	0
2006	0
2007	0
2008	1
2009	0
TOTAL	76

Cuando se analiza su actividad como primer autor durante su trabajo en la Región de Murcia, se ve en la tabla 34 que tiene un total de 12 publicaciones.

Tabla 34. Número de publicaciones en las que la Dr. Ponce Marco aparece como primer autor

Año	Primer autor
1979	1
1980	3
1981	1
1982	1
1983	0
1984	0
1985	1
1986	1
1987	3
1988	1
1989	0
1990	0
1991	0
1992	0
1993	0
1994	0
1995	0
1996	0
1997	0
1998	0
1999	0
2000	0
2001	0
2002	0
2003	0
2004	0
2005	0
2006	0
2007	0
2008	0
2009	0
TOTAL	12

3.3. ANALISIS DEL ULTIMO AUTOR EN LAS PUBLICACIONES MURCIANAS

Al realizar el análisis del último autor en los artículos publicados en la Cirugía Murciana, se aprecia una gran discordancia entre los distintos autores, como se ve en la tabla 35.

Tabla 35. Número de publicaciones en las que los autores figuran como último firmante

Autores	Último autor
AGUAYO ALBASINI, J L	82
AGUILAR JIMENEZ, J	3
ALBARRACIN MARIN BLAZQUEZ, A	5
ALCARAZ LORENTE, P	3
ARANDA FRANCISCA	1
BALLESTER MORENO ANTONIO RAMON	1
BARNES SOSA, M	2
CALDERON AMIGO, R	2
CANDEL ARENAS, M F	2
CANOVAS PUJANTE, J	1
CARRASCO PRATS MARIA MILAGROS	1
CARRASCO GONZALEZ LUIS	3
CASES BALDO MARIA JOSE	1
CASTELLANOS ESCRIG, G	6
CIFUENTES TEBAR JESUS	1
ANDRES GARCIA BRUNO	1
DEL POZO RODRIGUEZ, M	13
DOMINGO, P	2
EGEA ROMERO, M D	1
ESTEBAN REDONDO, E	1
ESTEBAN SANCHEZ-PARRA, B	2
FERNANDEZ HERNANDEZ JUAN ANGEL	5
FLORES PASTOR, B	5
GARCIA AYLLON, J	4
GARCIA GRIMALDO, E	1
GARCIA LOZANO, A	1
GARCIA MARCILLA, J A	6
GARCIA OLMO, D	2
GONZALEZ COSTEA, R	4

GONZALEZ MARTINEZ PEDRO	3
HERNANDEZ AGÜERA, Q	1
HERNANDEZ MARTINEZ, J	21
ILLANA, J	1
LIRON RUIZ, R	2
LOPEZ CONESA ASUNCION	2
LOPEZ SAEZ RICARDO CELEDONIO	1
LUJAN MONPEAN, J A	4
LUJAN PUJANTE, J M	1
MADRIGAL DE TORRES MANUEL	1
MARIN RODRIGUEZ PEDRO	1
MARTIN LORENZO, J G	3
MARTINEZ DE HARO, L F	5
MARTINEZ GOMEZ, D	6
MORALES CUENCA, G	5
MORENO GALLEGO, A	2
MORENO EGEA ALFREDO	5
MUELAS MARTINEZ MARIA SOLEDAD	2
MUNITIZ RUIZ VICENTE	2
ORTIZ ESCANDELL, M A	6
PARRILLA PARICIO, P	501
PELLICER FRANCO, E M	4
PEREZ FLORES, D	5
PIÑERO MADRONA, A	1
PONCE MARCO, J L	11
RAMIREZ ROMERO, P	21
RIOS ZAMBUDIO ANTONIO	4
ROBLES CAMPOS, R	13
RODRIGUEZ GONZALEZ, J M	12
SANCHEZ BUENO, F	6
SANCHEZ DE LA VILLA GINES	2
SANCHEZ VALERO JOSE	2
SORIA ALEDO, V	2
SORIA COGOLLOS TERESA	4
SORIANO GIRONA, H	7
TAMAYO RODRIGUEZ MARIA ENCARNACION	2
TOMAS TIO, F	2
TORRALBA MARTINEZ, J A	7
TORRES SALMERON M ^a GLORIA	1
VALERO NAVARRO GRACIELA	1
VAZQUEZ ROJAS JOSE LUIS	3
VAZQUEZ RUIZ JOSE	3

4. REVISTAS DONDE PUBLICAN LOS CIRUJANOS MURCIANOS (JT)

La relación completa de las revistas en que se han publicado los documentos realizados por los Cirujanos Murcianos aparece a continuación en la tabla 36. Asimismo se ha analizado el Factor de Impacto de las mismas durante el año 2009 y el Factor de Impacto del IME, como se ha comentando en el apartado Metodología.

Tabla 36. Revistas donde publican los Cirujanos Murcianos

Titulo	Número	FI	FI del IME
Acta Chirurgica Cataloniae	3		
Acta obstetricia et gynecologica Scandinavica	1	1.618	
Actas dermo-sifiliograficas	1		0,165
Actas urologicas espanolas	3		0'319
Ambulatory surgery	2		
American journal of gastroenterology	3		
American journal of medical quality	1	1.500	
American journal of pathology	1	5'673	
American journal of roentgenology	1	2'951	
American journal of transplantation	1	6'433	
American surgeon	2	1'154	
Anales de Medicina Interna	7		0'238
Anales del Desarrollo	1		
Anales Españoles de Pediatría	1		0'694
Annals of otology, rhinology, and laryngology	1	1'292	
Annals of surgery	7	7'900	
Annals of surgical oncology	1	4'130	
Annals of thoracic surgery	1	3'644	
Archives of pathology & laboratory medicine	1	2'558	
Archives of surgery (Chicago, Ill)	11	4'323	
Archivos de Bronconeumología	5	2'166	
Archivos de la Sociedad Española de Oftalmología	2		0'138
Archivos de Odontostomatología	1		
Archivos Españoles de Urología	4		0'202
Asclepio	1		
Asian cardiovascular & thoracic annals	1		
Atención Primaria	7	0'437	
Barcelona Quirurgica	3		
Biochemical and biophysical research communications	1		
BMC genomics	1		

Breast (Edinburgh, Scotland)	3	2'087	
Breast journal	2		
British journal of anaesthesia	1	3'827	
British journal of pharmacology	1	5'204	
British journal of radiology	1	2'105	
British journal of surgery	28	4'077	
Cancer	3	5'418	
Chest surgery clinics of North America	1		
Cirugía de Urgencia	3		
Cirugía Española	383		0'362
Cirugía Pediátrica	4		0
Cirugia y cirujanos	1	0'182	
Clinica chimica acta; international journal of clinical chemistry	2		
Clinical & translational oncology	1		
Clinical biochemistry	4	2'019	
Clinical endocrinology	3	3'201	
Clinical gastroenterology and hepatology	1		
Clinical transplantation	7	0'595	
Critical care medicine	1	6'373	
Cytopathology	1	1'349	
Dermatologic surgery	1	2'343	
Digestive diseases and sciences	6	1'838	
Digestive surgery	1	1'372	
Diseases of the colon and rectum	2	2'536	
Diseases of the esophagus	2		
EMBO journal	1	8'993	
Endocrine	1		
Endocrinología	8		0'583
Enfermedades infecciosas y microbiologia clinica	4	1'393	
Enfermeria clinica	1		0'208
European journal of anaesthesiology	1		
European journal of cancer care	1		
European journal of cardio-thoracic surgery	4	2'397	
European journal of immunology	1	5'179	
European journal of surgery = Acta chirurgica	13		
European journal of surgical oncology	7	2'564	
Farmacia Clínica	1		
Gastroenterología y Hepatología	18		0'725
Gastrointestinal endoscopy	1	6'713	
Geriátrika. Revista Iberolatinoamericana de Geriátría y Gerontología	1		0'051
Gerontología			
Gestión Hospitalaria	1		
Gut	1	9'357	
Hepato-gastroenterology	2		
Hernia	7		

Histología Médica	1		
Human immunology	4		
International journal of colorectal disease	4	2'102	
International Journal of hepatology	1		
International journal of obesity	1	4'343	
Journal of cellular biochemistry	1	1'672	
Journal of clinical gastroenterology	1	2'207	
Journal of heart and lung transplantation	1		
Journal of laparoendoscopic & advanced surgical techniques	1		
Journal of the American College of Surgeons	10	3'651	
Journal of thoracic and cardiovascular surgery	2	3'063	
Laboratory investigation	1	4'062	
Langenbeck's archives of surgery / Deutsche Gesellschaft fur Chirurgie	2		
Liver international	1	2'987	
Liver transplantation	3	3'724	
Lung	1	1'583	
Medical principles and practice	1	0'824	
Medical science monitor	1	1'543	
Medicina clinica	30	1'231	
Medicina Integral	3		
Medicina Militar	1		
Medicina Preventiva	1		0'13
Minerva chirurgica	2		
Molecular immunology	1		
Morfología Normal y Patológica	1		
Nefrología	6	0'533	
Nephrology, dialysis, transplantation	3	3'306	
Nephron. Clinical practice	2		
Neuroscience letters	1		
Nucleic acids research	1	7'479	
Nutrición Hospitalaria	4	1'065	
Obesity	2	3'366	
Obesity surgery	8	2'934	
Oncología (Barcelona)	4		
Otolaryngology--head and neck surgery	5	1'463	
Progress in transplantation	1		
Radiología	2		0'057
Revista Andaluza de Patología Digestiva	1		
Revista Clínica Española	15	0'584	
Revista de Calidad Asistencial	3		
Revista de Senología y Patología Mamaria	2		
Revista española de cardiología	1	2'746	
Revista Española de Anestesiología y Reanimación	1		0'59
Revista Española de Cirugía Cardíaca, Torácica y Vasculat	1		
Revista Española de las Enfermedades del Aparato Digestivo	82	0'994	

Revista Española de Medicina Nuclear	3	0'765	
Revista Española de Obstetricia y Ginecología	2		
Revista Española de Pediatría	3		0'33
Revista española de trasplantes	3		
Revista Quirúrgica Española	10		
Salud Rural	3		0'032
Scandinavian journal of gastroenterology	2		
Scandinavian journal of urology and nephrology	1		
Semergen	1		
Steroids	1		
Surgery	3	3'603	
Surgery today	3		
Surgical endoscopy	11	3'307	
Surgical laparoscopy & endoscopy	2		
Surgical laparoscopy, endoscopy & percutaneous techniques	7	0'828	
Thyroid	3		
Tissue antigens	1	2'330	
Todo Hospital	1		
Transplant immunology	7		
Transplant international	4	3'254	
Transplantation	12	3'498	
Transplantation proceedings	139	0'994	
Upsala journal of medical sciences	1	0'733	
Veterinary immunology and immunopathology	1		
World journal of surgery	2	2,696	
Xenotransplantation	2	2'711	

Cuando se ordenan las Revistas según el número de artículos publicados en ellas por los Cirujanos Murcianos, se obtiene la tabla 37, en la cual se han agrupado las Revistas donde aparecen menos de 10 artículos como Otras.

Tabla 37. Revistas según el nº número de publicaciones realizadas por los Cirujanos Murcianos

Título	Nº publicaciones
Cirugía Española	383
Transplantation proceedings	139
Revista Española de las Enfermedades del Aparato Digestivo	82
Medicina clinica	30

The British journal of surgery	28
Gastroenterología y Hepatología	18
Revista Clínica Española	15
The European journal of surgery = Acta chirurgica	13
Transplantation	12
Archives of surgery (Chicago, Ill.	11
Surgical endoscopy	11
Journal of the American College of Surgeons	10
Revista Quirúrgica Española	10
Otros	334
TOTAL	1096

A su vez, cuando se ordenan las Revistas según su Factor de Impacto por cuartiles, tenemos aproximadamente 37 Revistas que reflejan el mayor Factor de Impacto de las Revistas donde publican los Cirujanos Murcianos, como se ve en la tabla 38.

Tabla 38. Revistas donde publican los Cirujanos Murcianos ordenadas por su Factor de Impacto

Nombre	FI
GUT	9.357
EMBO J	8.993
ANN SURG	7.900
J HEPATOL	7.818
NUCLEIC ACIDS RES	7.479
GASTROINTEST ENDOSC	6.713
AM J TRANSPLANT	6.433
CRIT CARE MED	6.373
CHEST	6.360
AM J GASTROENTEROL	6.012
AM J PATHOL	5.673
CLIN GASTROENTEROL H	5.642
CANCER	5.418
BRIT J PHARMACOL	5.204
EUR J IMMUNOL	5.179
LAB INVEST	4.602
INT J OBES	4.343
ARCH SURG-CHICAGO	4.323

ANN SURG ONCOL	4.130
BRIT J SURG	4.077
BRIT J ANAESTH	3.827
BMC GENOMICS	3.759
LIVER TRANSPLANT	3.724
J AM COLL SURG	3.651
ANN THORAC SURG	3.644
SURGERY	3.603
J HEART LUNG TRANSPLANT	3.541
TRANSPLANTATION	3.498
OBESITY	3.366
SURG ENDOSC	3.307
TRANSPL INT	3.254
MOL IMMUNOL	3.202
CLIN ENDOCRINOL	3.201
J THORAC CARDIOVASC SURG	3.063
LIVER INT	2.987
AM J ROENTGENOL	2.951
J CELL BIOCHEM	2.935

5. IDIOMA EN EL QUE PUBLICAN LOS CIRUJANOS MURCIANOS (LA)

Como se aprecia en la tabla 39, el idioma en el que publican los cirujanos murcianos es el español, con 654 artículos, mientras que en inglés se han publicado 418 artículos. El único artículo publicado en italiano fue realizado por el Dr. Parrilla en Minerva Chirurgica en el año 1992.

Tabla 39. Idioma en el que publican los Cirujanos Murcianos

IDIOMA	Nº
ESPAÑOL	677
INGLES	418
ITALIANO	1

Al analizar la evolución del idioma al realizar las publicaciones se aprecia que progresivamente se realizan más publicaciones en inglés, es decir, que cada vez se publican más artículos en revistas internacionales, como se ve en la tabla 40.

Tabla 40. Evolución temporal del idioma en el que publican los Cirujanos Murcianos

AÑO	ESPAÑOL	INGLES
1975	0	0
1976	1	0
1977	0	0
1978	1	0
1979	4	0
1980	15	0
1981	4	0
1982	9	0
1983	14	0
1984	5	0
1985	13	0
1986	17	0
1987	45	0
1988	27	0
1989	29	0
1990	44	6
1991	23	3
1992	22	6
1993	24	15
1994	34	15
1995	32	16
1996	23	11
1997	19	8
1998	34	17
1999	36	47
2000	44	21
2001	11	20
2002	4	42
2003	9	29
2004	23	24
2005	18	43
2006	25	31
2007	10	26

2008	19	21
2009	39	17

6. PALABRAS MESH (MH)

Como ya se comentó en el apartado de Metodología, se han unificado las palabras MESH de Medline con el código DECS, y dado que en algunas publicaciones existen multitud de palabras MESH se han dejado las más representativas para cada una de ellas (mínimo 1 palabra y máximo 3 palabras por artículo). Una vez limitadas las palabras MESH por cada artículo, se han dividido en grandes grupos: colon, endocrino, esófago, hepato-bilio-pancreática, hernia, mama, motilidad intestinal, obesidad mórbida, tórax, trasplantes, tumores y otros. Hay que tener en cuenta que la división a veces es arbitraria, porque en algunos casos los temas se solapan unos con otros y la separación no está del todo clara, como por ejemplo en el caso del grupo Tumores con su localización anatómica específica (esófago, colon, endocrino,...)

Una vez dividido en estos grandes grupos, se puede apreciar la diferencia existente entre ellos en la tabla 41, mostrando su interés sobre cada uno de los temas.

Tabla 41. N° palabras MESH distribuidas por grandes grupos en las publicaciones realizadas por los Cirujanos Murcianos

Grupos	Nº palabras
OTROS	614
TRASPLANTE	477
TUMORES	283
HBP	118
MOTILIDAD	92
ENDOCRINO	78

HERNIA	70
ESOFAGO	56
TORAX	32
OBESIDAD	30
COLON	17

7. LUGAR DE PUBLICACION (PL)

Se ha llevado a cabo un estudio de la distribución de los 1096 artículos producidos por los Cirujanos Murcianos recogidos en las bases de datos IME y Medline en valores absolutos y porcentuales, desde 1975 hasta 2009, según el país de publicación.

Hay que tener en cuenta que el lugar de publicación de los artículos depende del país donde se edita la revista.

La distribución por países se aprecia a continuación en la tabla 42.

Tabla 42. País donde se editan las publicaciones de los Cirujanos Murcianos

País de edición	Número
Alemania	27
Australia	2
Dinamarca	12
España	145
Estados Unidos	260
Francia	7
Gran Bretaña	68
Grecia	1
Holanda	3
Irlanda	1
Italia	1
Japón	3

Méjico	1
Noruega	15
Polonia	1
Singapur	1
Suecia	2
Suiza	4

8. TIPO DE PUBLICACION (PT)

En el apartado de Metodología se comentó más exhaustivamente la terminología aplicada a este campo, de manera que en la tabla 43 se puede apreciar la distribución del tipo de publicación que realizan los Cirujanos Murcianos

Tabla 42. Tipo de publicaciones que realizan los Cirujanos Murcianos

Tipo de publicación	Número
JOURNAL ARTICLE	1096
CASE REPORTS	82
CLINICAL CONFERENCE	18
CLINICAL TRIAL	29
COMPARATIVE STUDY	81
CONTROLLED CLINICAL TRIAL	8
EDITORIAL	43
EVALUATION STUDIES	11
IN VITRO	1
LETTER	48
MULTICENTER STUDY	6
RANDOMIZED CONTROLLED TRIAL	14
RESEARCH SUPPORT	96
REVIEW	33
VALIDATION STUDIES	3

Hay que tener en cuenta que cada publicación se puede calificar solamente con un tipo de publicación (PT) o con varios, de manera que todos son Journal Article (Artículos de Revista), por lo que se considera que este ítem no es válido para calificarlas.

DISCUSIÓN

Tras la exposición de los resultados, se va a realizar un análisis de los mismos.

1. AÑO DE PUBLICACIÓN (DP)

Una de las características más importantes de la ciencia moderna es, sin duda, su ritmo de desarrollo, que sigue un crecimiento exponencial. Es decir, un crecimiento proporcional en cualquier momento al tamaño total hasta entonces adquirido, con la peculiaridad de que ese ritmo de crecimiento, con periodos de duplicación de diez a quince años, es mucho más rápido que el de la mayoría de los fenómenos sociales. Price, al enunciar su ley de crecimiento exponencial de la Ciencia, consideró que esta ley “normal correspondía a una situación muy “anormal” y que los fenómenos humanos no crecen hasta alcanzar el infinito. Por el contrario, “el crecimiento exponencial alcanza en algún momento un límite, ante el cual el proceso tiene que decaer o detenerse antes de convertirse en absurdo”. La necesidad de una etapa de estabilización o “saturación”, determinada entre otras razones por aspectos demográficos (no debe haber más científicos que habitantes), le llevó a postular que la forma real de crecimiento de la ciencia corresponde a una curva logística a la que se ajusta el crecimiento demográfico y otros crecimientos de carácter biológico, como el crecimiento demográfico¹. La cuestión de la saturación a nivel general sigue todavía debatiéndose; para Archibald y Line², a partir de 1976, se detecta un marcado enlentecimiento de la Ciencia y sobre todo de la transmisión de información que ha pasado a un modelo de crecimiento lineal. En cambio, otros autores como Wolfram, Chu y Lu³ han propuesto el crecimiento que mejor explicaría los datos estadísticos de saberes médicos, biológicos, químicos y resto de ciencias de la naturaleza según un modelo potencial, así como sus aplicaciones tecnológicas, Ciencias Sociales y Humanidades.

Como se ha comentado en el apartado Resultados, la producción total de los Cirujanos Murcianos desde el inicio de la recogida de datos en el año 1975 ha sido de

¹ Price D.J.S. “Hacia una ciencia de la ciencia” Barcelona. Ariel. 1973

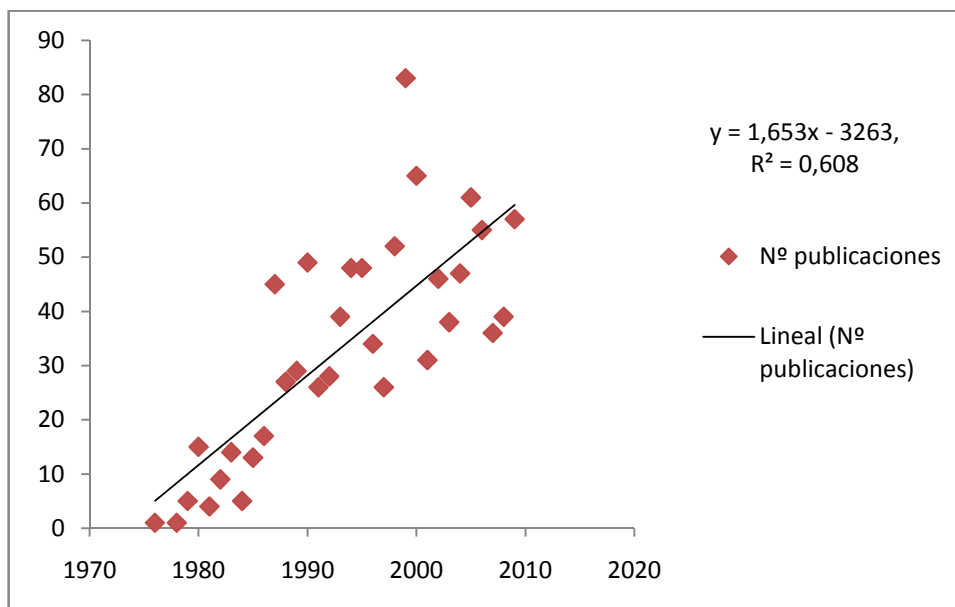
² Archibald G., Line M. B. “The size of serial literature 1950-1987, in terms of the number of articles per serial” *Scientometrics* 1991; 20: 173-196

³ Wolfram D. D., Chu C. M., Lu X. “Growth of knowledge: bibliometric analysis using on line database data”. En L. Egghe y R. Rousseau, *Infometrics* 1990. Amsterdam. Elsevier: 355-372

1096 artículos, con una producción media de 31.31 artículos por año. Durante el periodo comprendido entre enero de 1975 y diciembre de 2009, los años más productivos han sido 1999 con 83 artículos, el año 2000 con 65 artículos y el año 2005 con 61 artículos. Los años menos productivos han sido los correspondientes al inicio del estudio, relacionados con la llegada reciente del Dr. Parrilla, hasta que se establecieron los grupos de trabajo.

Como se puede ver en la gráfica 1, existe una clara tendencia mantenida ascendente a lo largo de los años, tanto por la consolidación de Grupos de Trabajo (como se verá a continuación), iniciados en su momento por el Dr. Parrilla y ampliados en la actualidad, como por la creación de nuevos Centros y por tanto de Servicios de Cirugía General y del Aparato Digestivo y la estabilización de las plantillas. Así, el Hospital General Universitario Morales Meseguer fue inaugurado en 1994 y el Hospital Reina Sofía (antiguo Hospital General de Murcia) fue inaugurado en febrero de 2005⁴. En este estudio todavía no se ha llegado a la fase de saturación propuesta por Price⁵.

Gráfica 1. Evolución anual del número de publicaciones realizadas por los Cirujanos Murcianos.



⁴ Hospital General Universitario Reina Sofía - Laverdad.es [Internet]. [citado 2011 Sep 10]; Available from: <http://servicios.laverdad.es/servicios/web/hreinasofia05/>

⁵ Price D.J.S. (1973). Op. cit. en nota 1

La alta productividad de los Servicios Quirúrgicos ya había sido descrita previamente por Pardo García en 1995 en el análisis de la Revista Cirugía Española, que situó a la Comunidad de Murcia como la máxima productora en su momento⁶.

2. LUGAR DE TRABAJO

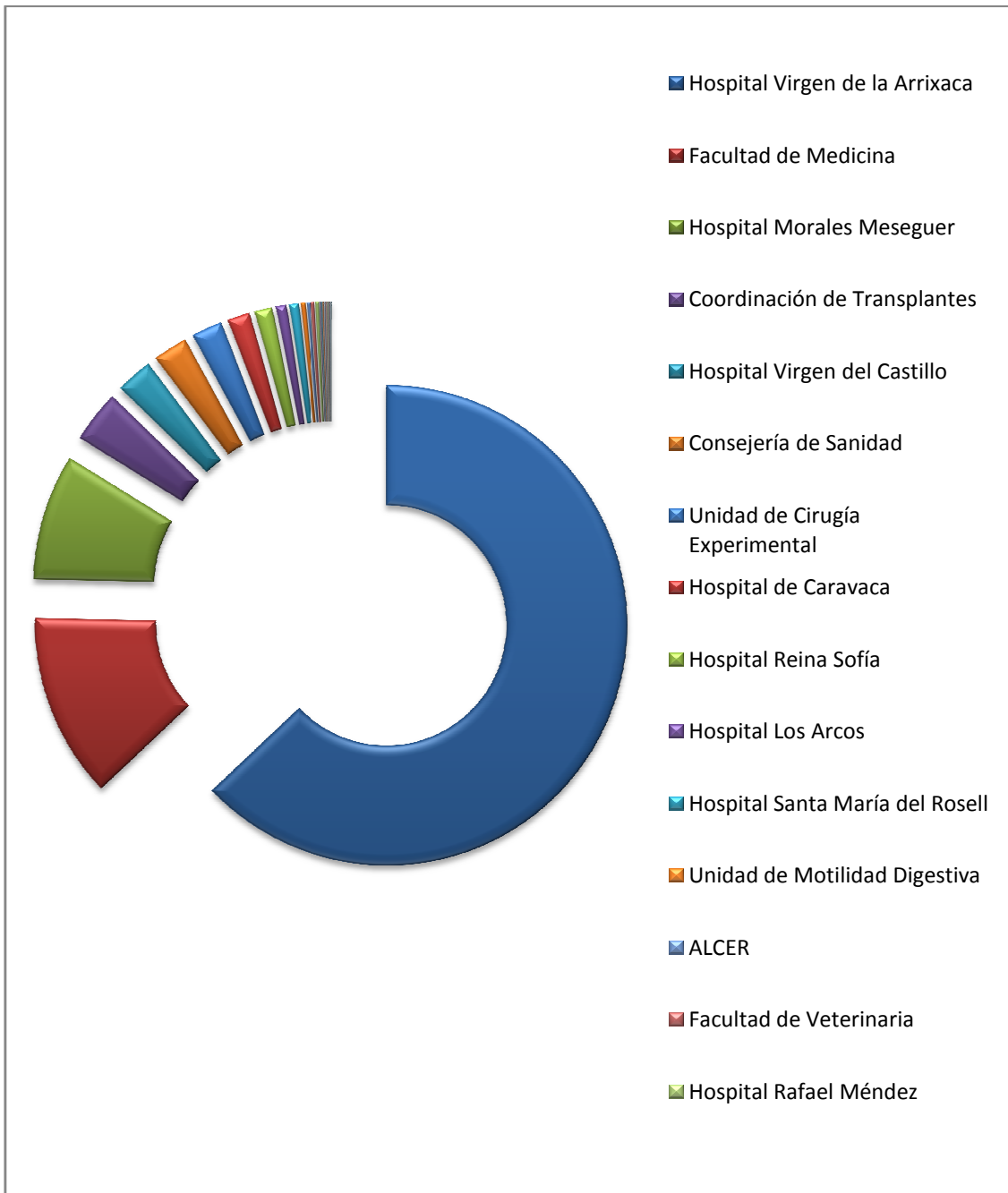
Se ha analizado la productividad que alcanzan los distintos Centros de Trabajo productores donde trabajan o han trabajado los Cirujanos objetos de este estudio, encontrando que los artículos publicados por dichos Cirujanos se han realizado en 23 Centros de Trabajo diferentes.

Profundizando en el estudio, se realiza una distinción entre Unidades Asistenciales y Unidades Docentes dependientes de la Facultad de Medicina de la Universidad de Murcia. Como se ha comentado en el apartado de Metodología y en el apartado Resultados, hay autores que publican sus trabajos como dependientes del Hospital correspondiente y también como dependientes de la Facultad de Medicina, puesto que son docentes de la misma. Además, algunos de ellos, incluso han pertenecido en algún momento de su carrera profesional a la Unidad de Cirugía Experimental, que inicialmente se ubicaba en unos laboratorios anexos a la Facultad de Medicina y que con posterioridad se trasladó a un edificio próximo al Hospital Universitario Virgen de la Arrixaca, donde realizan estudios experimentales que van desde la experimentación básica, hasta estudios en animales que con posterioridad se quieren llevar a la práctica clínica.

Los centros más productivos son aquellos con Actividad Clínica Asistencial, como se puede ver en la gráfica 2 que aparece a continuación.

⁶ Pardo García J. L. Análisis bibliométrico de la producción científica española en cirugía a través de la Revista "Cirugía Española" (1974-1993). Murcia. Tesis Doctoral. 1995

Gráfica 2. Centro de trabajo de los Cirujanos Murcianos



El Centro de Trabajo más productivo en la Región de Murcia es el Hospital Universitario Virgen de la Arrixaca con 786 artículos, que representan el 63% del total. Le siguen en importancia cuantitativa la Facultad de Medicina con un 12% de los artículos y el Hospital Morales Meseguer donde se han publicado un 8% de los mismos.

Se aprecia que aproximadamente el 71% de las publicaciones se realizan en el Hospital Universitario Virgen de la Arrixaca conjuntamente con el Hospital Morales Meseguer, que son los dos Hospitales con mayor número de Cirujanos de la Región (en la actualidad y a fecha de hoy tienen un total de 74 cirujanos, si se cuenta el personal de plantilla más los Residentes en formación). Este dato concuerda por lo encontrado por Grech M.J. en su estudio⁷ y además, el estudio de Giménez Cortés M. E. en 1995 demostró que la productividad de los centros está en relación, no solo con el número de profesionales que trabajan en ellos, sino también con los recursos económicos, materiales y clínicos que permiten desarrollar la investigación, y éstos se concentran en los grandes hospitales⁸. Como refiere Pardo García en su estudio⁹, se aprecia que la distribución del número de artículos está relacionado con el Centro productor, de manera que los Hospitales Universitarios son los que mayor cantidad de artículos producen y en segundo lugar le siguen los Departamentos o dependencias universitarias no dependientes de hospitales.

El grupo de publicaciones dependientes de la Facultad de Medicina está realizado por autores que trabajan a su vez en algún centro con actividad asistencial, no son autores docentes puros.

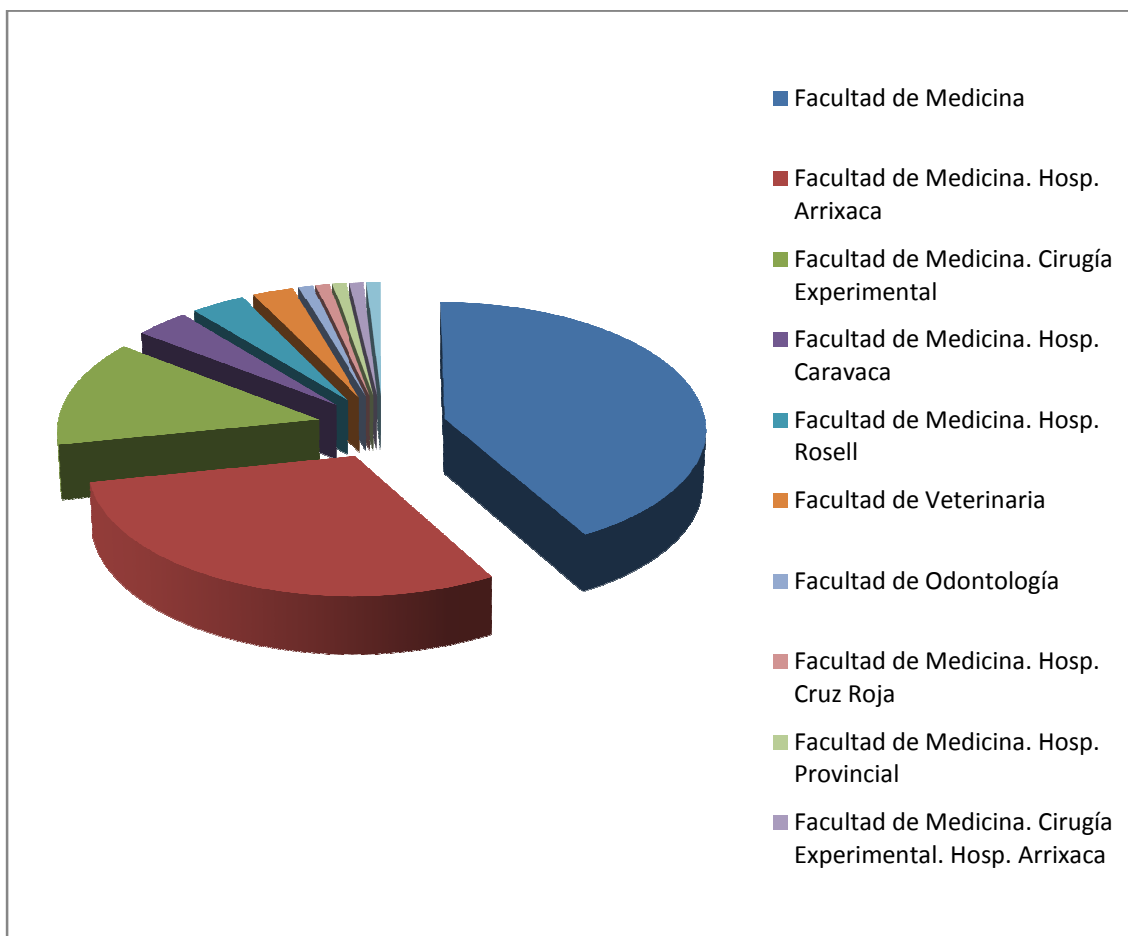
Como se ha visto en el apartado Resultados, la colaboración entre la Universidad y los Hospitales con actividad clínica es escasa (grafica 3).

⁷ Grech Ríos, M. J. Análisis bibliométrico de la producción científico-médica en la Comunidad Autónoma de la Región de Murcia a través del IME (1946-1994) y Medline (1990-1994). Análisis sociométrico con el resto de Comunidades Autónomas. Murcia. Tesis Doctoral. 1996

⁸ Giménez Cortés M. E. Análisis de la producción científica española sobre neumonías infecciosas (1971-1993) a través de la Base de Datos del IME. Facultad de Medicina de la Universidad de Murcia. Tesis Doctoral. 1995

⁹ Pardo García J. L. (1995). Murcia. Tesis Doctoral. Op. Cit. En nota 6

Gráfica 3. Colaboración entre la Universidad y la Asistencia clínica en las publicaciones de los Cirujanos Murcianos



3. AUTOR

Muchos estudios han denunciado la falta de uniformidad en el nombre de los autores y han recomendado la puesta en marcha de estrategias para asegurar que las búsquedas en este campo sean las adecuadas^{10,11,12,13}.

¹⁰ PITERNICK AB. What's in a name? use of names and titles in subject searching. Database 1985 Dec;8(4):22-8.

¹¹ PITERNICK AB. Name of an author! Indexer 1992 Oct; 18(2):95-100.

¹² CORROCHANO LM. Spanish practice. Nature 1996 Nov 14;384(6605):106.

¹³ MENEGHINI R. Systematization of academic and scientific affiliation, or how to prevent data on your publications from being lost in the national and international data base. Braz J Med Biol Res 1995 Jun;28(6):617-9

Para los autores españoles indexados en las Bases de Datos internacionales, en las que el idioma dominante es el inglés, se encuentra una gran cantidad de diferentes combinaciones entre los nombres compuestos y los dobles apellidos, con la consiguiente posibilidad de error en la búsqueda de los mismos, como se aprecia en los trabajos de Gomez y de López Cózar en 1997^{14,15}

La gran proporción de autores cuyos nombres aparecen en más de una manera y su directa correlación entre la productividad y la variabilidad, sugieren que el origen del problema está en la falta de consistencia por parte de los propios autores cuando envían sus nombres en sus trabajos de investigación. Además muestran más precaución al enviar sus nombres a revistas internacionales que a las nacionales¹⁶

A continuación y como se ha comentado en el apartado Resultados, se han analizado selectivamente el primer y el último autor, teniendo especial cuidado con los apellidos, por la posibilidad de pasar por alto alguno de los autores por nuestros dobles apellidos. Se han estudiado selectivamente tanto el primer autor como el último.

3.1. LEY DE LOTKA PARA LOS AUTORES MURCIANOS

Las investigaciones sobre la productividad de los autores científicos, iniciadas por Galton, consiguieron su primer resultado de interés cuando A.J. Lotka, en 1926, pudo demostrar que la distribución trabajos / autor obedecía a una ley similar a la comprobada en la productividad biológica¹⁷.

¹⁴ GÓMEZ I, CCMA L, MORILLO F, CAMÍ J. Medicina Clínica (1992–1993) vista a través del Science Citation Index. Med Clin (Barc) 1997 Oct 18;109(13):497–505.

¹⁵ LÓPEZ-CÓZAR E. Incidencia de la normalización de las revistas científicas en la transferencia y evaluación de la información científica. Rev Neurol 1997 Dec;25(148):1942–6.

¹⁶ Ruiz-Pérez R., Delgado López-Cózar E., Jiménez-Contreras E. "Spanish personal name variations in national and international biomedical databases: implications for information retrieval and bibliometric studies" J Med Libr Assoc 2002 90(4)

¹⁷ Grech Ríos, M. J. Análisis bibliométrico de la producción científico-médica en la Comunidad Autónoma de la Región de Murcia a través del IME (1946-1994) y Medline (1990-1994). Análisis sociométrico con el resto de Comunidades Autónomas. Murcia. Tesis Doctoral. 1996.

Lotka descubre la existencia de una relación constante entre las cantidades decrecientes de autores, que publican cantidades crecientes de artículos durante periodos de tiempo determinados¹⁸. Describe la frecuencia de publicación por autores en un campo dado, y expresa que el número de autores que hacen N contribuciones es inversamente proporcional al cuadrado de N, y directamente proporcional al número de autores con un solo trabajo. Ello conlleva a que un 25% de los autores será responsable de un 75% de los artículos, un 10% de los autores serán del 50% de artículos y un 2% de los mimos llevará a cabo el 25% de los trabajos¹⁹.

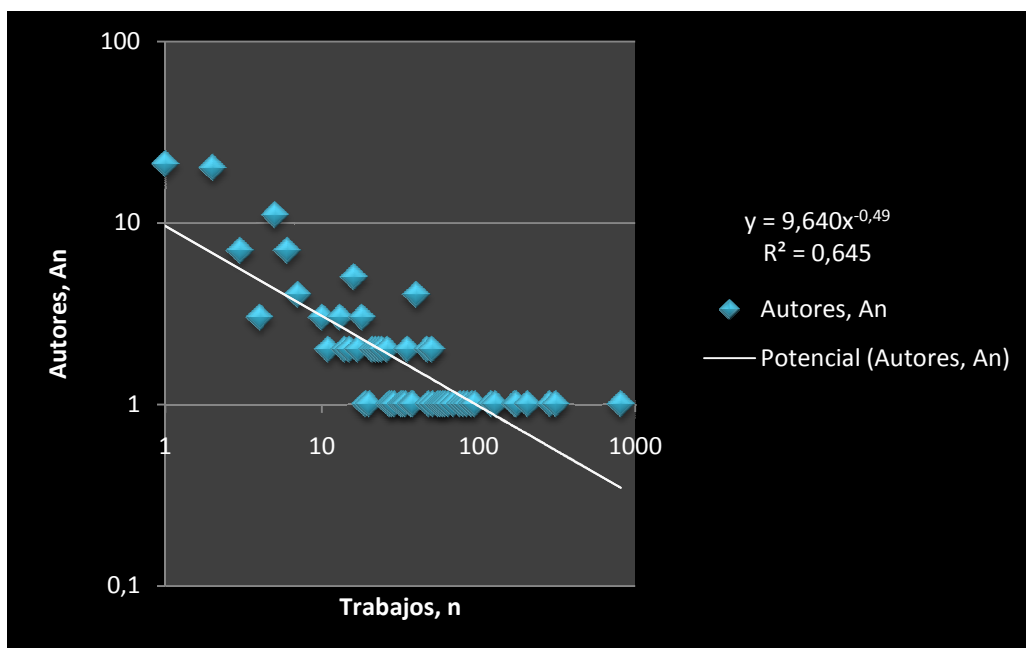
Para el estudio de la productividad de los autores, se han ordenado según el número de trabajos que publican, como se ha visto en la tabla 5 del apartado Resultados.

En la gráfica 4 se puede ver la distribución real de la Ley de Lotka para los Cirujanos Murcianos.

¹⁸ Grech Ríos, M. J. (1996). Tesis Doctoral

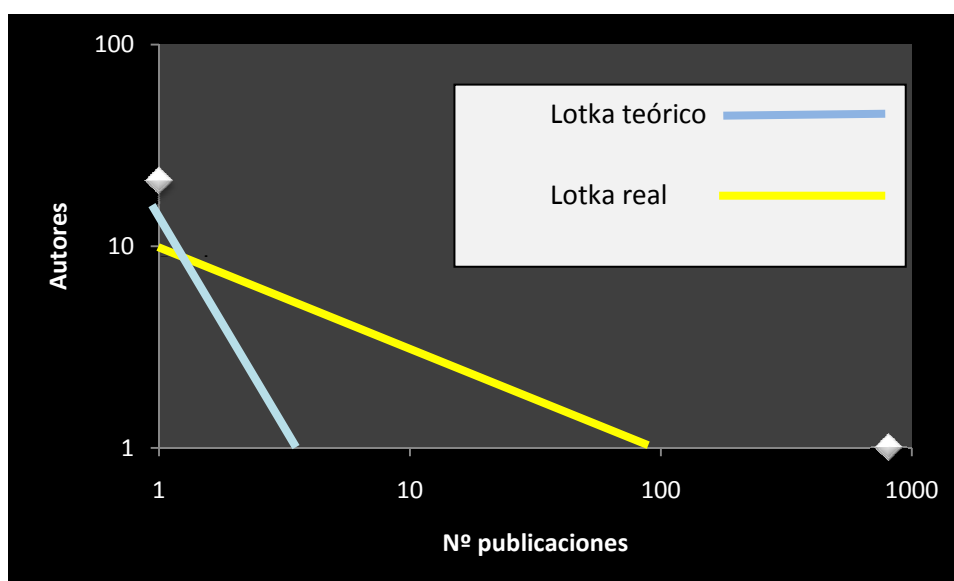
¹⁹ Vlachy J. "Frequency Distribution of Scientific Performance. A Bibliography if Lotka's Law and Related Phenomena" *Scientometrics*. 1978; 1: 109-130.

Gráfica 4. Distribución real de la Ley de Lotka de los Cirujanos Murcianos



A continuación se puede ver en la gráfica 5 la comparación entre distribución teórica de la Ley de Lotka para los Cirujanos Murcianos y la distribución real.

Gráfica 5. Comparación entre la distribución teórica y la distribución real de la Ley de Lotka de los Cirujanos Murcianos



En esta gráfica se puede ver que existe un defecto de autores poco productivos y un exceso de autores muy productivos. Como conclusión a estos hallazgos se podría decir que existen equipos de trabajo muy asentados, de largo tiempo de evolución y con poco recambio y a su vez son equipos con un alto grado de actividad científica investigadora y por tanto publicadora.

La utilidad de la ley de Lotka no se reduce a proporcionar una mera ordenación descriptiva de los autores científicos de acuerdo con el número de artículos que escriben. La razón de esta ley empírica y su diferencia con respecto a otras distribuciones de probabilidad se debe a que el número de publicaciones no es una medida aditiva lineal de productividad de la forma requerida en las distribuciones de Gauss²⁰. Se ha introducido, por tanto, como medida de productividad de un autor, no el número de artículos que publica sino el logaritmo de tal cantidad, magnitud determinada Índice de Lotka o Índice de Productividad.

Según la clasificación sobre los niveles de productividad comentada previamente, encontramos que el Índice de Lotka de los Cirujanos murcianos se distribuye de la siguiente manera:

- **Pequeños productores o productores ocasionales:** aquellos con un solo trabajo publicado y su Índice de Productividad es igual a 0. Encontramos 21 autores que representan el 14.5% del total de los mismos.
- **Medianos productores:** aquellos autores que publican entre 2 y 9 trabajos y cuyo Índice de Productividad está entre 0 y 1. Encontramos 52 autores que representan el 35.8% de la totalidad de los mismos.
- **Grandes productores:** aquellos autores que publican entre 10 y 20 trabajos y cuyo Índice de Productividad está comprendido entre 1 y 1'30. Encontramos 24 autores y suponen el 16.5% del total.
- **Máximos productores:** aquellos autores que tiene más de 20 trabajos

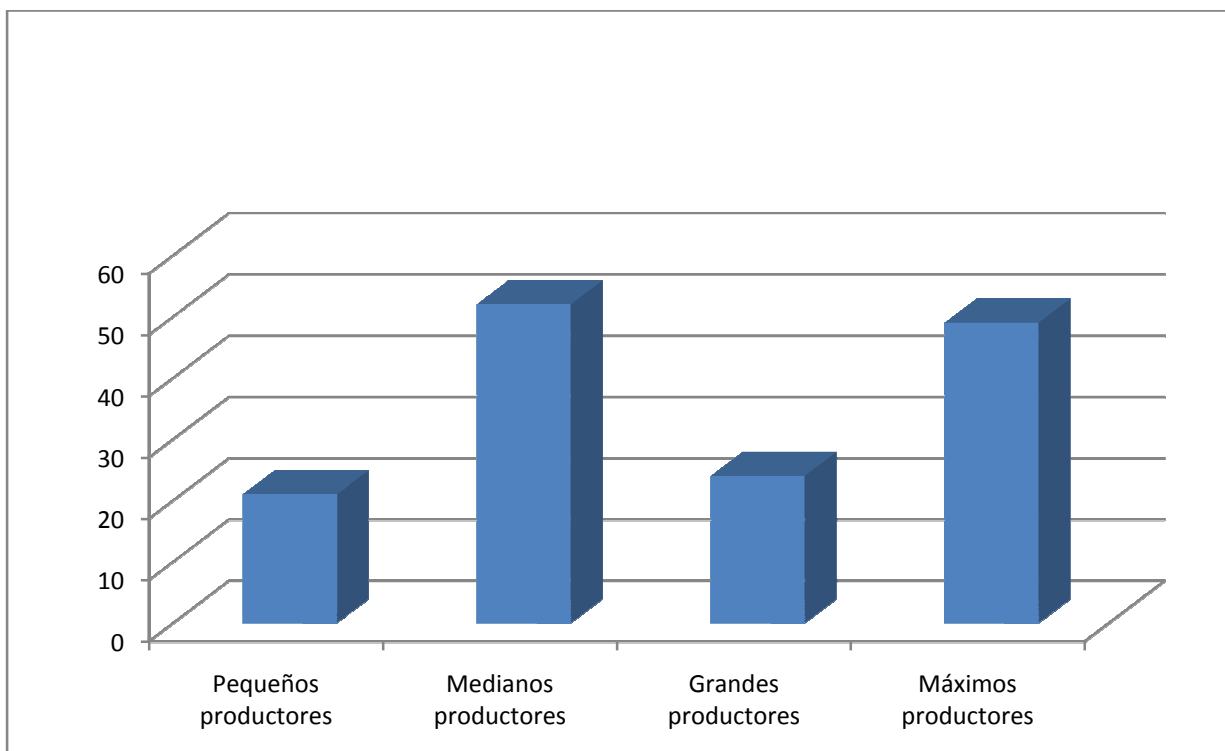
²⁰ Price D.J.S. "Hacia una ciencia de la ciencia" Barcelona. Ariel. 1973

publicados. Su Índice de Productividad es mayor de 1'30. Encontramos 48 autores, que suponen el 33.1% del total de autores.

El porcentaje de autores con un solo trabajo en este estudio es de 14.5%, inferior al encontrado por otros autores en estudios publicados, por ejemplo, Cortés Guardiola en 1994 con un 57.17% y por Grech Ríos con un 38.31%, lo cual indica el interés en la publicación de artículos por parte de los Cirujanos Murcianos y una mayor estabilidad en las plantillas, puesto que al asentarse en su puesto de trabajo y continuar publicando en nuestra Comunidad, es más probable que continúen publicando.

Esta distribución por Índice de productividad se aprecia en la gráfica 6.

Gráfica 6. Índice de productividad de los Cirujanos Murcianos



Hay que tener en cuenta, que el total de Cirujanos que trabajan o han trabajado en la Comunidad de Murcia son 209 y, sin embargo, los autores que publican son 145. Existe un grupo de Cirujanos que se dedican fundamentalmente a la labor asistencial, en concreto un 33 % del total, sin que aparezcan reflejados en esta clasificación.

¿Qué mueve a publicar? Ésto puede ser debido a varios motivos:

1. por la influencia del ambiente profesional: cuando la labor profesional se ejerce en un Hospital Universitario, con Equipos de Investigación arraigados, o en Centros que organizan Cursos o actividades docentes.
2. por la necesidad personal de mejorar el curriculum: con ello se mejoran las expectativas profesionales
3. por el propio interés por la investigación: los profesionales se puede sentir atraídos por el deseo de profundizar en el conocimiento de un área científica determinada. Este interés se traduce en un esfuerzo de estudio e investigación que, a menudo, da lugar a publicaciones científicas. Asimismo puede estar motivado por la determinación de prestar un mejor servicio a los pacientes.
4. Por el sentido de Responsabilidad de compartir los propios conocimientos y experiencias, hecho que se puede ver en todos los centros donde existen Residentes en formación.
5. por la inercia de un hábito consolidado a lo largo de la vida profesional.

3.2. ELITE DE LOS CIRUJANOS MURCIANOS

Como se ha comentado en el apartado Resultados, la Élite de los Cirujanos Murcianos, supone 13 autores, siendo el primero de los mismos el Dr. Pascual Parrilla Paricio con 810 artículos publicados, dato que coincide con el estudio de Pardo García en 1995 y en el estudio de Grech Ríos de 1996, donde el Dr. Parrilla es el máximo

productor de todos los médicos murcianos, independientemente de la especialidad que se estudie. Hay que destacar que todos los autores correspondientes a este grupo desarrollan su trabajo en el Hospital Universitario Virgen de la Arrixaca y muchos de ellos también en la Facultad de Medicina de la Universidad de Murcia, ya que hay varios Catedráticos de la citada Facultad, dato que vuelve a concordar con los hallazgos de Grech Ríos en 1996.

3.2.1. Dr. P. Parrilla Paricio

El Dr. D. Pascual Parrilla Paricio nació en Torrente (Valencia). Cursó Estudios de Licenciatura en Medicina y Cirugía en la Universidad de Valencia y el grado de Doctor entre las Universidades de Valencia y Bolonia (Italia).

Muy joven obtuvo la Cátedra de Cirugía de la Universidad de Murcia y la Jefatura de Departamento de Cirugía del Hospital Universitario Virgen de la Arrixaca.

Sus primeros trabajos como investigador en la Universidad de Murcia (década de los 80) estuvieron dirigidos a aspectos referentes a Motilidad Intestinal y Patología Esofágica. Para los estudios experimentales e investigación clínica creó dos centros de referencia regional:

1º.- El Centro de Cirugía Experimental dependiente de la Universidad y de la Diputación Provincial de Murcia, en el cual hubo acogida varias líneas de investigación y la publicación de numerosos trabajos, que finalmente se trasladó al Hospital Universitario Virgen de la Arrixaca.

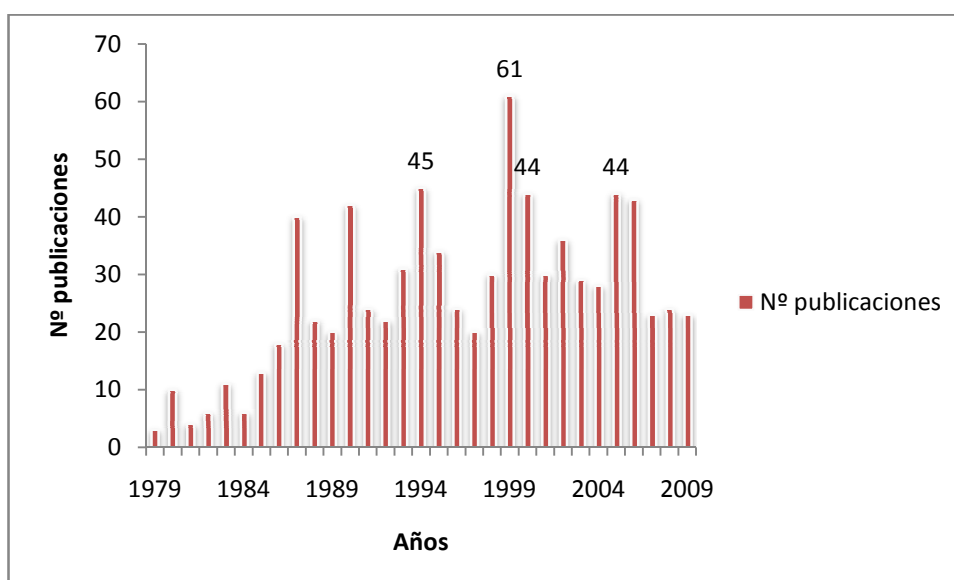
2º.- La Unidad de Motilidad Esofágica que dio como fruto unas de las líneas de investigación más sólidas de su equipo.

Con el desarrollo del Trasplante de Hígado, a finales de la década de los 80, inicia una línea de trabajo que le aportó un importante reconocimiento nacional e internacional a su labor investigadora.

Una característica en su labor clínica fue la temprana incorporación en su equipo de las unidades especializadas: Endocrino, Esofago, Coloproctología etc que más tarde dieron lugar a líneas de investigación, como se verá a continuación.

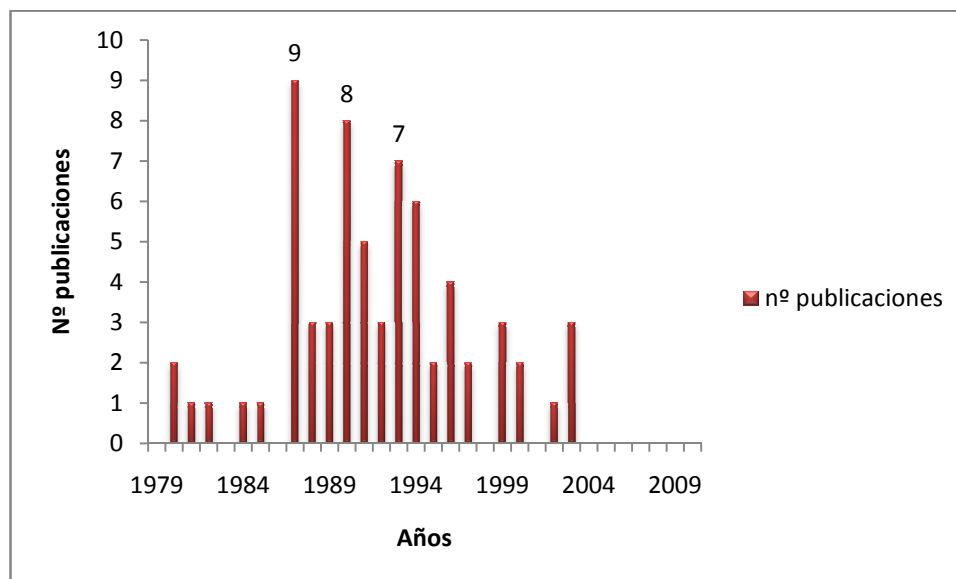
Cuando se estudia la evolución temporal de las publicaciones donde aparece el Dr. Parrilla se puede ver la gráfica 7. En ella se aprecia que los años más productivos son el año 1999 con 61 artículos publicados, el año 1994 con 45 artículos y los años 2000 y 2005 con 44 artículos publicados en cada año.

Gráfica 7. Número de publicaciones del Dr. Parrilla Paricio



Al estudiar la producción del Dr. Parrilla como primer autor tenemos la gráfica 8, donde se aprecia que los años más productivos son el año 1987 con 9 artículos publicados, el año 1990 con 8 artículos publicados y el año 1993 con 7 artículos publicados. A partir de este momento el número de publicaciones realizadas por el Dr. Parrilla como primer firmante ha ido disminuyendo con el tiempo, posiblemente por auge publicador de los Grupos de Investigación desarrollados a su alrededor y por tanto con su paso a otros lugares en el orden de las firmas de los trabajos, como se verá en el Apartado Análisis del último autor que aparece en este estudio.

Gráfica 8. Número de publicaciones en las que el Dr. Parrilla Paricio aparece como primer autor



3.2.2. Dr. P. Ramírez Romero

Nació en Murcia. Cursó estudios de Licenciatura en Medicina y Cirugía y Doctorado en la Universidad de Murcia. En su labor profesional actualmente es Catedrático de Universidad del Departamento de Cirugía, Pediatría, Obstetricia y Ginecología y pertenece al Grupo Investigador “Trasplante de Órganos” desde enero de 1997. Asimismo es Cirujano del Hospital Universitario Virgen de la Arrixaca y es Jefe de Sección de Trasplantes y el actual Coordinador Regional de Trasplantes²¹.

Desde su época de estudiante formó parte del grupo de investigadores del Profesor Parrilla.

Sus primeros trabajos los desarrolló en el Centro de Cirugía Experimental, en la línea de Motilidad Intestinal y su relación con los estados de stress.

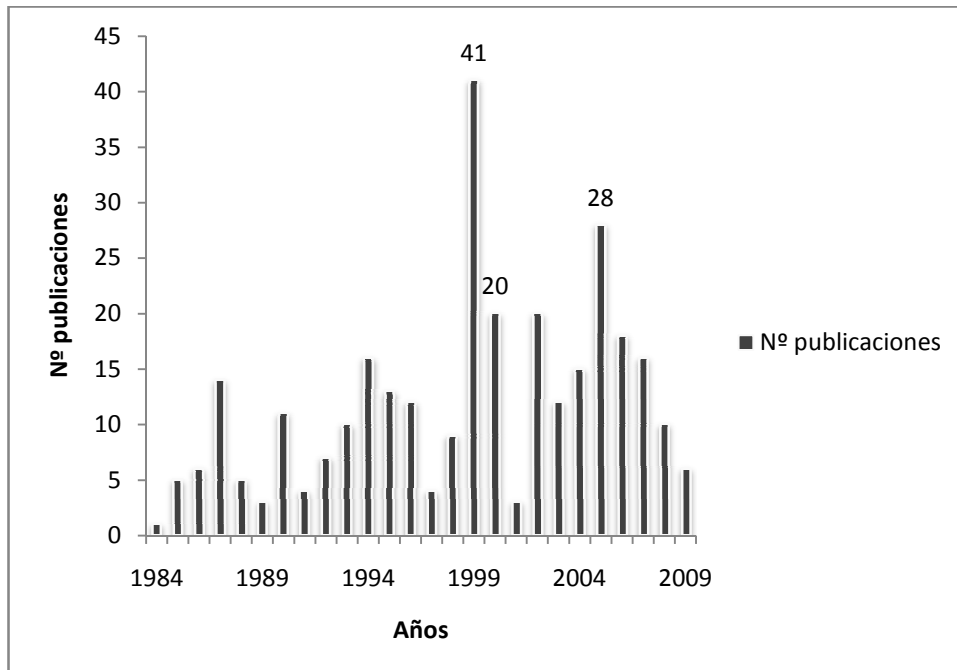
²¹ ATICA. Área de Tecnologías de la Información y las Comunicaciones Aplicadas de la Universidad de Murcia [Internet]. [citado 2011 Sep 10]; Available from: [https://curie.um.es/curie/catalogo-consulta-resultado.du?seof_codigo=1&perf_codigo=10&peva_cod=002&titulo=Ciencias%20de%20la%](https://curie.um.es/curie/catalogo-consulta-resultado.du?seof_codigo=1&perf_codigo=10&peva_cod=002&titulo=Ciencias%20de%20la%20)

Poco más tarde mostró su interés por los Transplantes de Órganos, iniciando líneas de Trasplante Experimental y visitando centros internacionales de transplantes. Tras su estancia en Cambridge con el Profesor Calne, fue uno de los más estrechos colaboradores del Profesor Parrilla en la introducción del Trasplante de Hígado en la Región de Murcia.

Se puede apreciar que es el máximo productor tras el Dr. Parrilla, con 309 artículos publicados

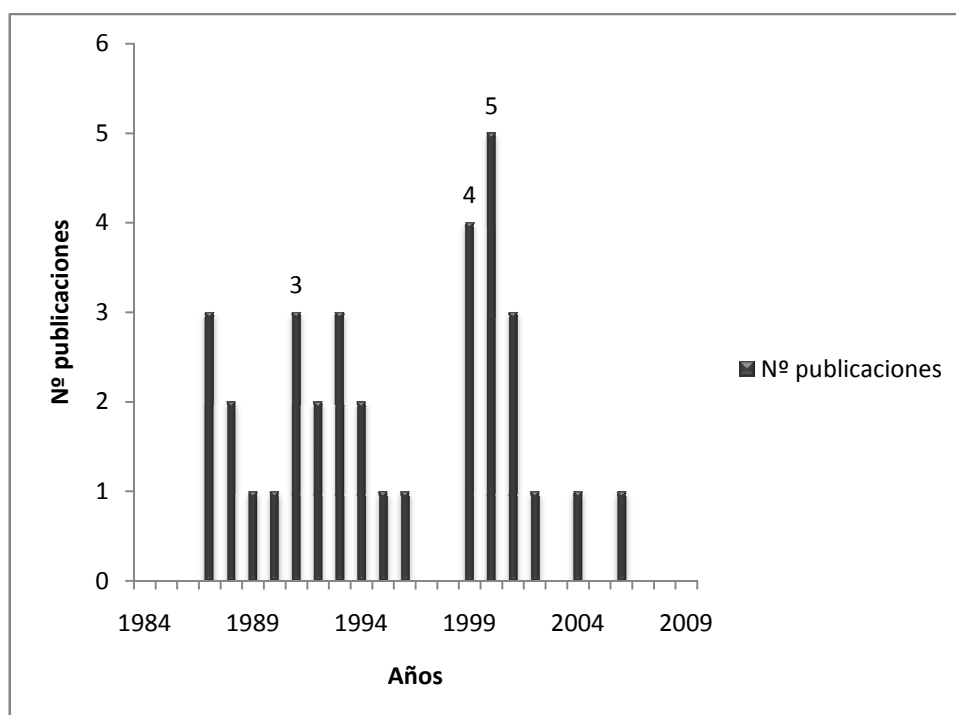
En la gráfica 9 se puede apreciar su evolución a lo largo de los años, aportando el mayor número de publicaciones durante el año 1999, con 41 artículos publicados, siguiendo en importancia el año 2005 con 28 publicaciones y el año 2002, con 20.

Gráfica 9. Número de publicaciones del Dr. Ramírez Romero



Si prestamos especial atención al número de publicaciones donde el Dr. Ramírez Romero figura como primer autor, se aprecia que el mayor número de publicaciones coincide asimismo con el mayor número de publicaciones en total, como se puede ver tanto en la gráfica 10.

Gráfica 10. Número de publicaciones en las que el Dr. Ramírez Romero aparece como primer autor



3.2.3. Dr. F. Sánchez Bueno

Nació en Murcia. Cursó estudios de Licenciatura y Doctorado en la Universidad de Murcia.

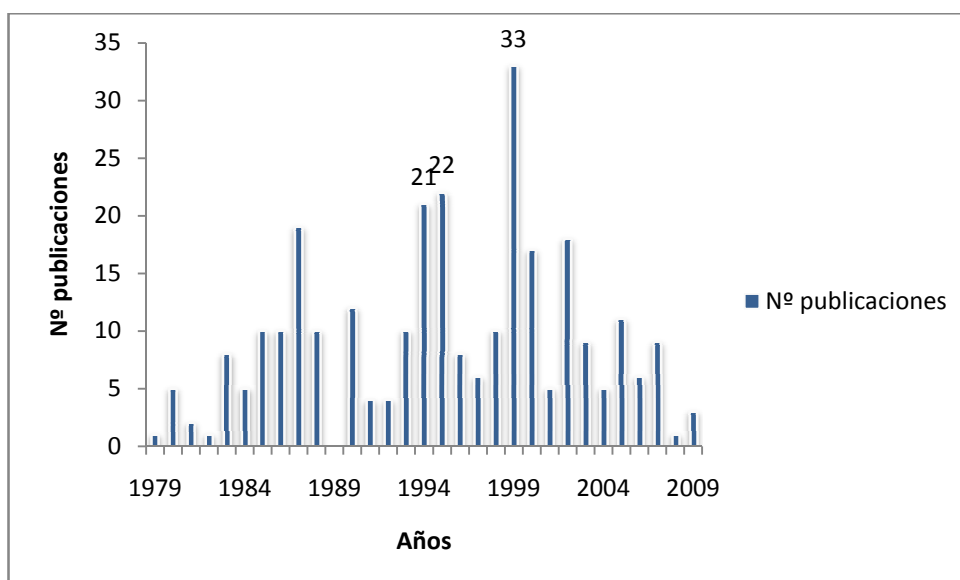
El Dr. Sánchez Bueno es también Catedrático de Universidad del Departamento de Cirugía, Pediatría, Obstetricia y Ginecología y pertenece al Grupo Investigador “Trasplante de Órganos” desde enero de 1997²².

Actualmente es Jefe de Sección de Cirugía Hepato-bilio-pancreática del Hospital Universitario Virgen de la Arrixaca y fue el primer Coordinador Regional de Trasplantes de la Comunidad de Murcia. Inicia su labor investigadora como colaborador del Centro de Cirugía Experimental y más tarde en la Unidad de Trasplantes.

Es el segundo máximo productor, con un total de 285 artículos publicados desde el año 1979.

Como se puede apreciar tanto en la gráfica 11, la mayor cantidad de artículos fueron publicados por el Dr. Sánchez Buen durante la década de los 90, sobre todo en la segunda mitad de dicha década, con 33 artículos en 1999, 22 en 1995 y 21 en 1994.

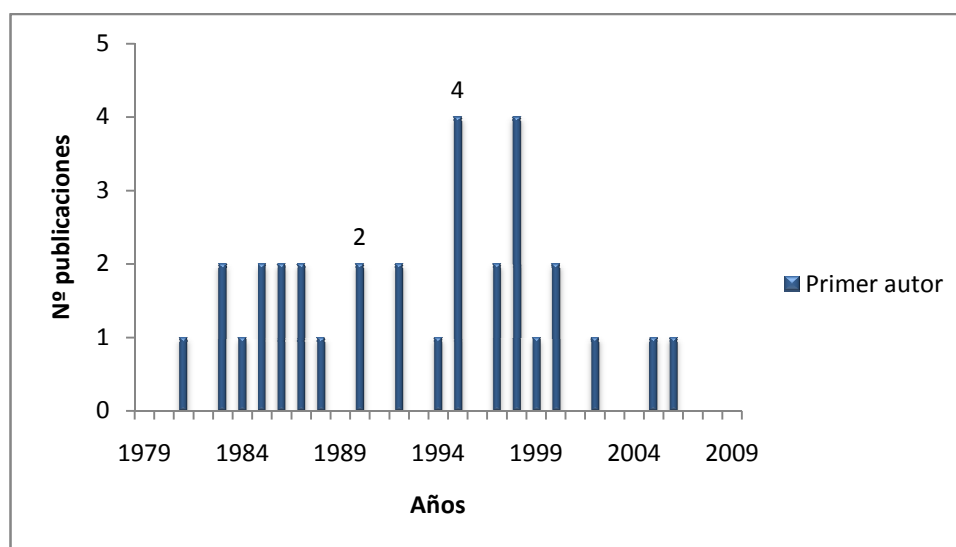
Gráfica 11. Número de publicaciones del Dr. Sánchez Bueno



²² ATICA. Área de Tecnologías de la Información y las Comunicaciones Aplicadas de la Universidad de Murcia [Internet]. Op. Cit. En nota 21

Si ya nos fijamos en los artículos en los que el Dr. Sánchez Bueno aparece como primer autor, se aprecia que existe una uniformidad a lo largo de los años, con 4 artículos publicados en 1995 y con 2 publicaciones como primer autor a lo largo de casi toda su vida laboral, como se ve en la gráfica 12.

Gráfica 12. Número de publicaciones en las que el Dr. Sánchez Bueno aparece como primer autor



3.2.4. Dr. R. Robles Campos

Como tercer máximo productor está el Dr. Robles Campos. Nació en Murcia. Cursa estudios de Licenciatura y Doctorado en la Universidad de Murcia.

Es también Catedrático de Universidad del Departamento de Cirugía, Pediatría, Obstetricia y Ginecología y pertenece al Grupo Investigador “Trasplante de Órganos desde enero de 1997²³ y actualmente es Jefe de Sección de Cirugía Hepato-bilio-pancreática del Hospital Universitario Virgen de la Arrixaca.

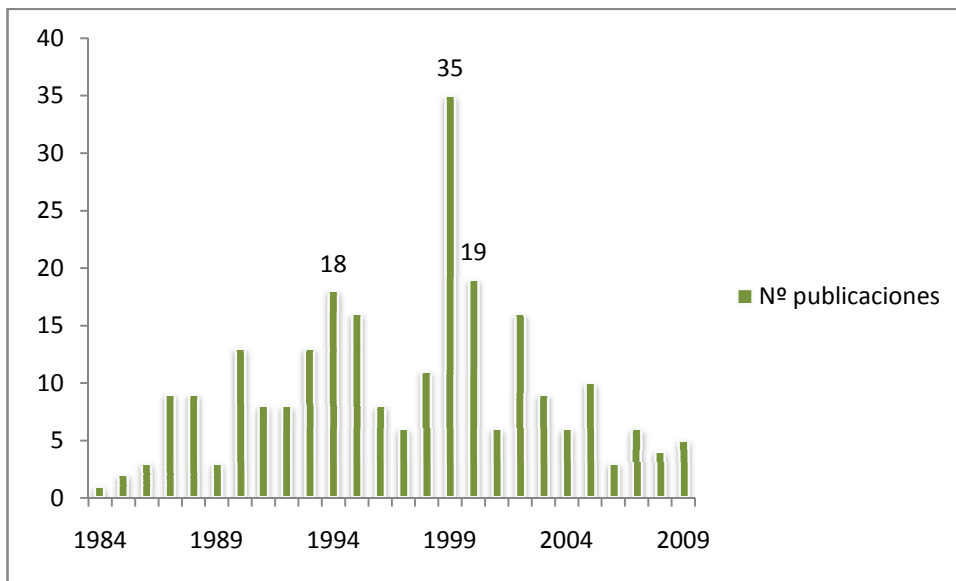
²³ ATICA. Área de Tecnologías de la Información y las Comunicaciones Aplicadas de la Universidad de Murcia [Internet]. Op. Cit. En nota 21

Inicia su labor investigadora en la práctica clínica con estudios referentes al reflujo biliar y su relación con la cirugía gástrica que dan lugar a la publicación de numerosos trabajos. Con posterioridad se une al equipo de trasplantes y tras su estancia en París con Henri Bismuth (Universidad de París), es un gran impulsor de la unidad de cirugía hepática.

Tiene un total de 247 publicaciones desde el año 1984.

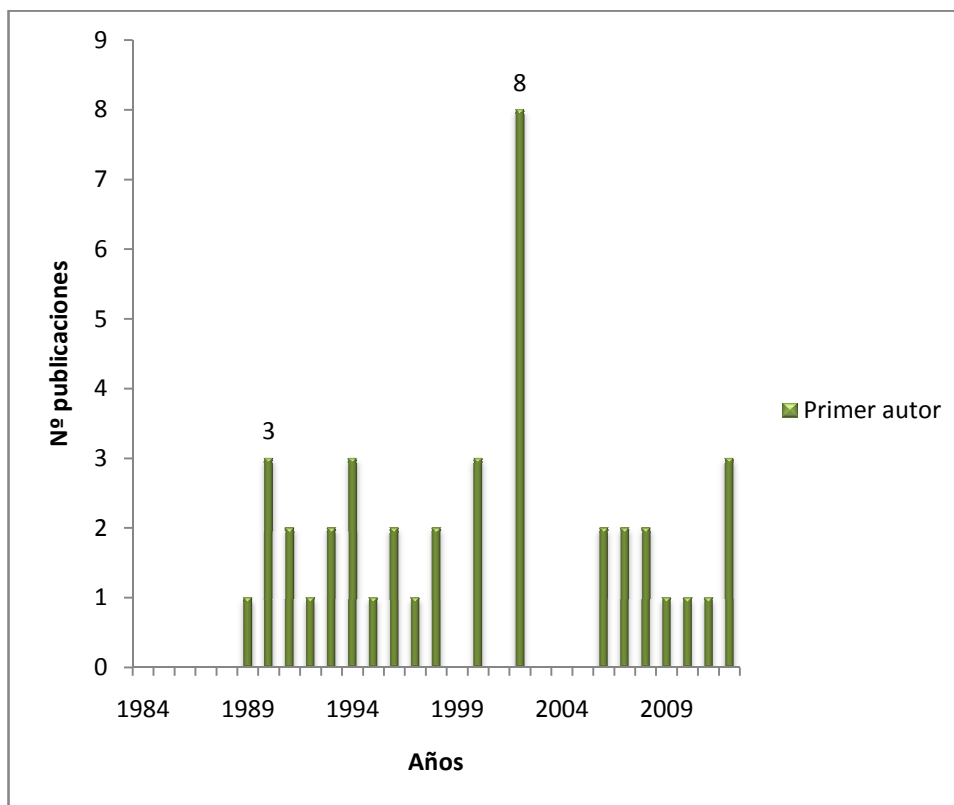
Como se ve en la gráfica 13, al igual que los dos anteriores, se trata de un gran productor, con 35 publicaciones en 1999, 19 en 2000 y 18 en 1994.

Gráfica 13. Número de publicaciones del Dr. Robles Campos



Cuando se analiza selectivamente su papel como primer autor en sus publicaciones, se ve que mantiene una uniformidad, con 41 publicaciones en total, con un máximo de 8 publicaciones en el año 1999, pero con 3 publicaciones casi de manera uniforme a lo largo de toda su vida laboral., como se aprecia en la gráfica 14.

Gráfica 14. Número de publicaciones en las que el Dr. Robles Campos aparece como primer autor



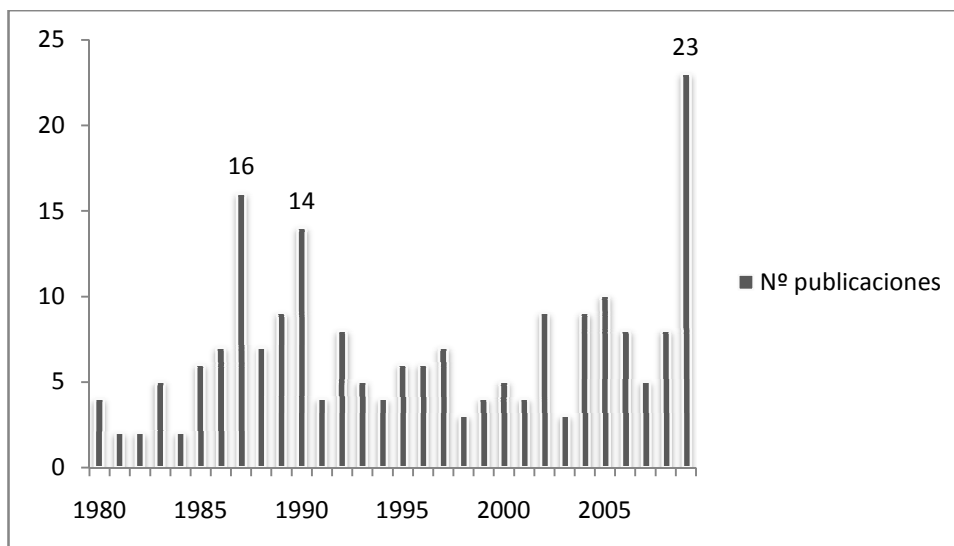
3.2.5. Dr. J. L. Aguayo Albasini

Como cuarto máximo productor tenemos al Dr. Aguayo Albasini, actual Jefe de Servicio del Hospital Morales Meseguer, hospital que fue inaugurado en el año 1994. Nació en Alcalá la Real (Jaén), realizando el periodo de formación MIR en el Hospital Universitario Virgen de la Arrixaca. Se fue a Londres a perfeccionar la cirugía pancreática. Estuvo trabajando durante unos años en el Hospital de Yecla y luego volvió al Hospital Universitario Virgen de la Arrixaca, donde llegó a ser Jefe de Sección y Coordinador de Urgencias. Posteriormente y con la apertura del Hospital Morales Meseguer fue nombrado Jefe de Servicio del citado Hospital. Es Profesor Titular de la Universidad del Departamento de Cirugía, Pediatría, Obstetricia y Ginecología. Además es el investigador principal del Grupo de Trabajo E009-09 Grupo de Investigación

Clínica en Cirugía Área (GICCA) desde mayo de 2010 y formó parte del Grupo E009-05 Motilidad del Tubo Digestivo desde enero de 1997 hasta enero de 1998²⁴.

Se aprecia que tiene 205 publicaciones a lo largo de toda su vida laboral, con un máximo de 23 artículos en 2009, 16 en 1987 y 14 artículos en 1990, como se puede apreciar en la gráfica 15.

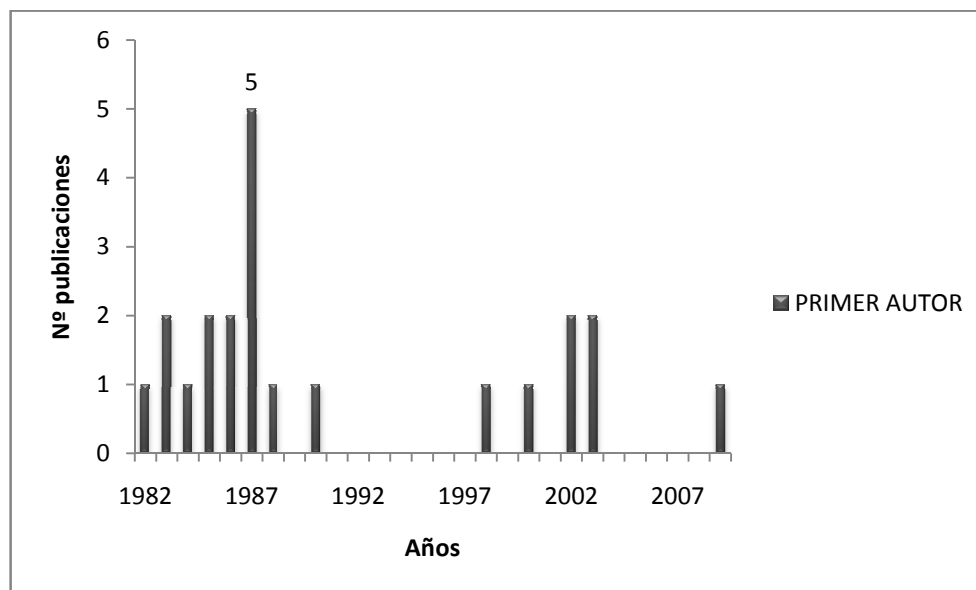
Gráfica 15. Número de publicaciones del Dr. Aguayo Albasini



Analizando selectivamente la autoría de las publicaciones como primer firmante, se puede encontrar la gráfica 16, con un máximo de 5 artículos en 1987.

²⁴ ATICA. Área de Tecnologías de la Información y las Comunicaciones Aplicadas de la Universidad de Murcia [Internet]. Op. Cit. En nota 21

Gráfica 16. Número de publicaciones en las que el Dr. Aguayo Albasini aparece como primer autor



3.2.6. Dr. J. M. Rodríguez González

El quinto gran autor es el Dr. Rodríguez González. Nacido en Murcia. Cursa estudios de licenciatura y doctorado en la Universidad de Murcia.

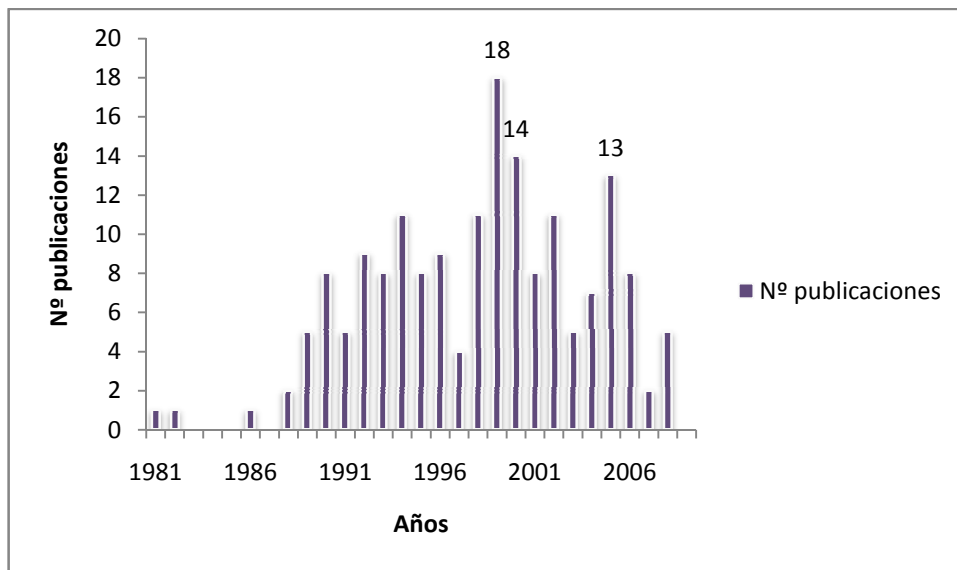
Inicia su labor investigadora en el área clínica con el estudio del tratamiento del nódulo tiroideo. Esta línea de investigación sigue en la actualidad desde la Unidad de Cirugía Endocrina del Hospital Universitario Virgen de la Arrixaca.

Es Profesor Asociado del Departamento de Cirugía, Pediatría, Obstetricia y Ginecología y también pertenece al Grupo de Investigación E009-01 Trasplante de Órganos desde enero de 1997 y actualmente es Jefe de Sección de Cirugía Endocrina del Hospital Universitario Virgen de la Arrixaca²⁵.

²⁵ ATICA. Área de Tecnologías de la Información y las Comunicaciones Aplicadas de la Universidad de Murcia [Internet]. Op. Cit. En nota 21

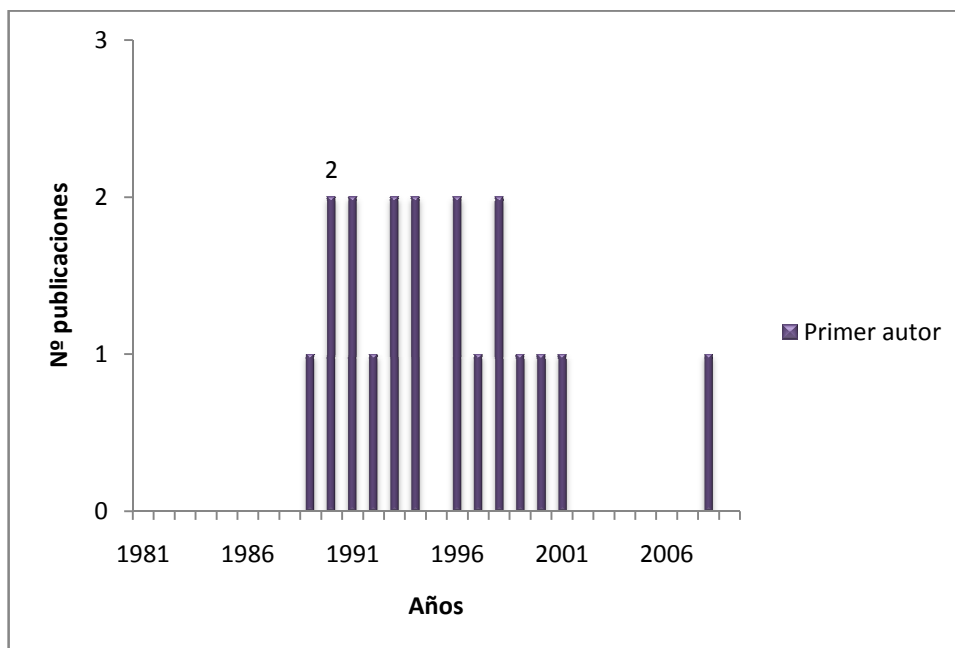
Tiene un total de 174 artículos a lo largo de su vida laboral, con un máximo de 18 artículos en 1999, y luego 14 artículos en 2000 y 13 artículos en 2005, como se puede apreciar en la gráfica 17, donde además se aprecia su uniformidad a lo largo de los años.

Gráfica 17. Número de publicaciones del Dr. Rodríguez González



Cuando se analiza selectivamente la autoría como primer autor del Dr. Rodríguez González, tenemos la gráfica 18, se vuelve a apreciar su uniformidad como primer firmante, con aproximadamente 1 o 2 publicaciones anuales a lo largo de su vida laboral.

Gráfica 18. Número de publicaciones del Dr. Rodríguez González como primer autor

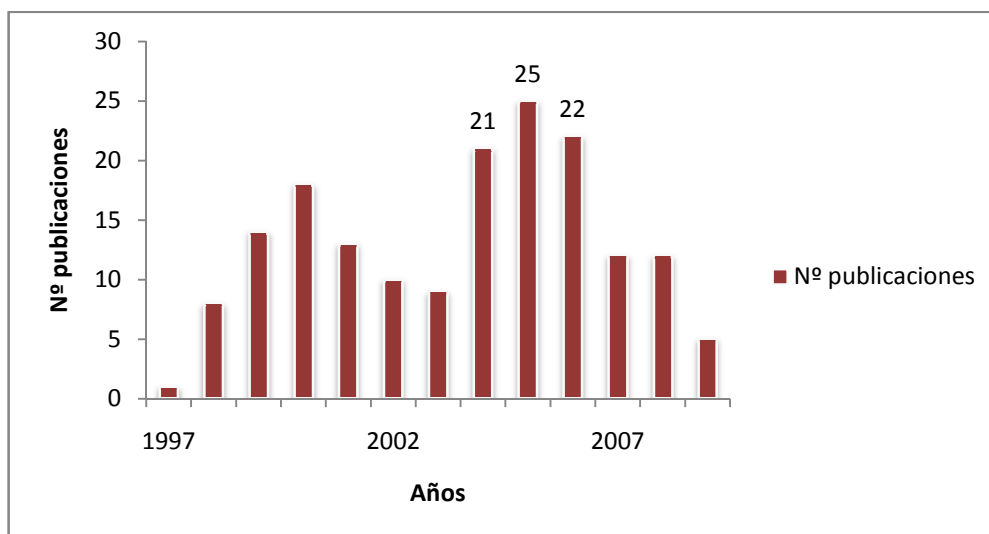


3.2.7. Dr. A. Ríos Zambudio

Como sexto máximo publicador, tenemos al Dr. Ríos Zambudio, con 170 publicaciones en total, como se puede apreciar en la gráfica 19. Nació en Murcia y cursó estudios de Licenciatura en Medicina en la Universidad de Murcia. Recibió una beca de formación de la Asociación Española de Cirujanos para realizar un rotatorio externo en la Universidad de Miami en 1994. Es Profesor Asociado del Departamento de Cirugía, Pediatría, Obstetricia y Ginecología²⁶. Llama la atención que, a pesar de su relativamente corta vida laboral, sea precisamente el 5º máximo publicador, con un máximo de 25 publicaciones durante el año 2005, 22 en el año 2006 y 21 en el año 2004, casi la mitad de sus publicaciones en apenas 3 años.

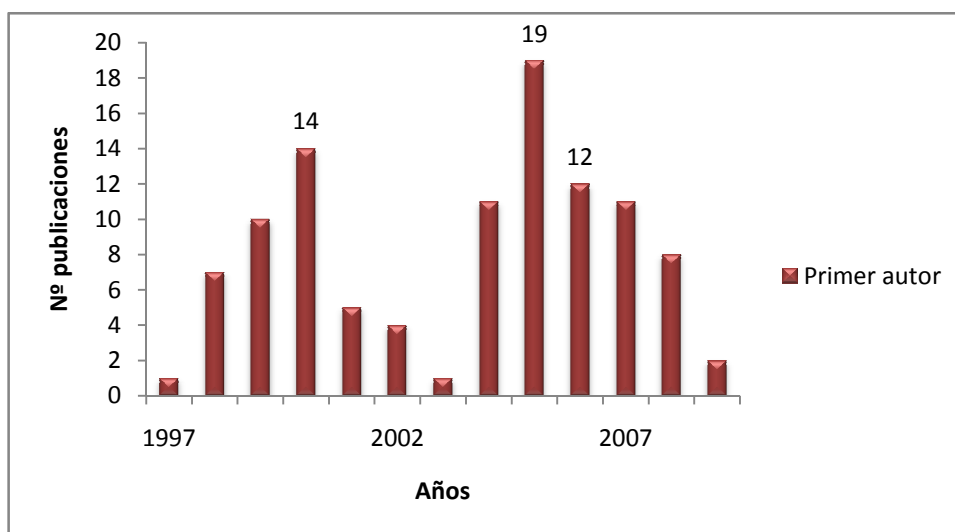
²⁶ ATICA. Área de Tecnologías de la Información y las Comunicaciones Aplicadas de la Universidad de Murcia [Internet]. Op. Cit. En nota 21

Gráfica 19. Número de publicaciones del Dr. Ríos Zambudio



Cuando se analiza selectivamente su número de publicaciones como primer autor, tenemos la gráfica 20, donde se aprecia que durante el año 2005 la gran mayoría de sus publicaciones (19) están realizadas por el propio autor como primer firmante, así como 14 en el año 2000 y 12 en el año 2006.

Gráfica 20. Número de publicaciones en las que el Dr. Ríos Zambudio aparece como primer autor



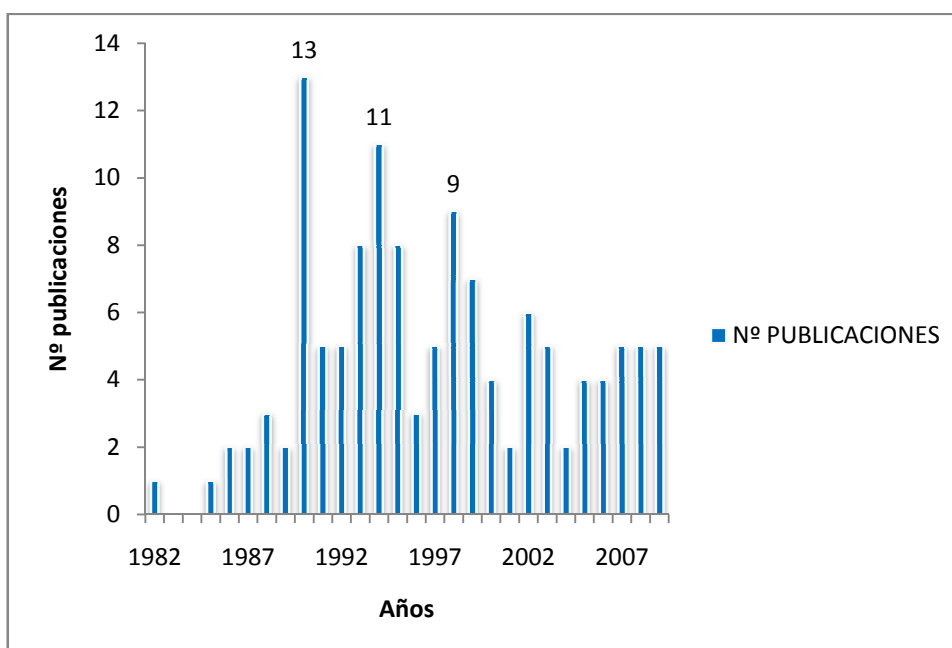
3.2.8. Dr. J. A. Luján Mompeán

El séptimo máximo publicador es el Dr. Luján Mompeán. Nacido en Murcia. Cursó estudios de Licenciatura y Doctorado en la Universidad de Murcia. Es Profesor Asociado del Departamento de Cirugía, Pediatría, Obstetricia y Ginecología de la Universidad de Murcia y Cirujano del Hospital Virgen de la Arrixaca²⁷.

Inicia su labor investigadora de la mano del Profesor Robles en aspectos del reflujo alcalino. Es un importante introductor de la cirugía laparoscópica en la Región de Murcia y actualmente es Jefe de Sección de Coloproctología del Hospital Universitario Virgen de la Arrixaca.

Tiene un total de 127 publicaciones, destacando también la uniformidad a lo largo de los años, como se aprecia en la gráfica 21, con 13 publicaciones en el año 1990, 11 en 1994 y 9 en 1998, aunque mantiene su uniformidad a lo largo de los años.

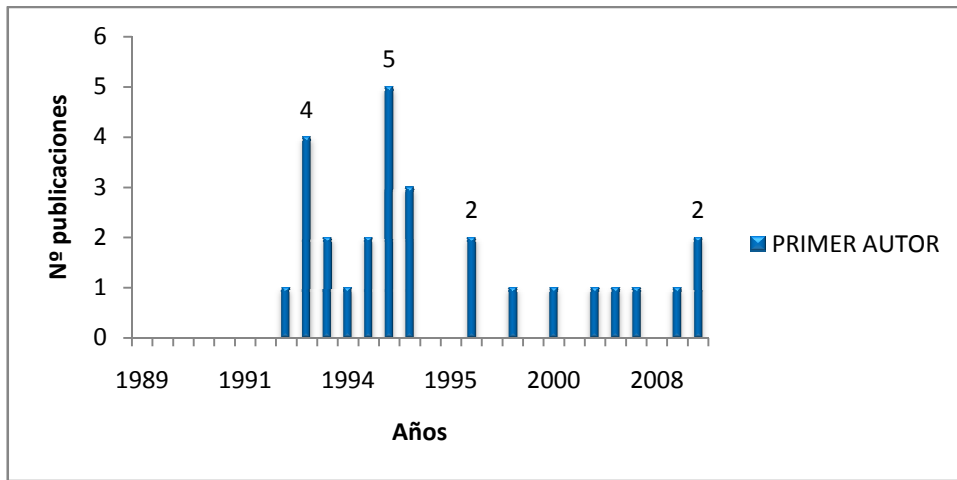
Gráfica 21. Número de publicaciones del Dr. Luján Mompeán



²⁷ ATICA. Área de Tecnologías de la Información y las Comunicaciones Aplicadas de la Universidad de Murcia [Internet]. Op. Cit. En nota 21

Cuando se analiza sus publicaciones como primer autor, se puede ver la gráfica 22, donde se aprecia que la gran mayoría de las publicaciones como primer autor aparecen en los primeros años de la década de los 90, aunque igualmente mantiene su uniformidad a largo de los años.

Gráfica 22. Número de publicaciones en las que el Dr. Luján Mompeán aparece como primer autor



3.2.9. Dra. L. F. Martínez de Haro

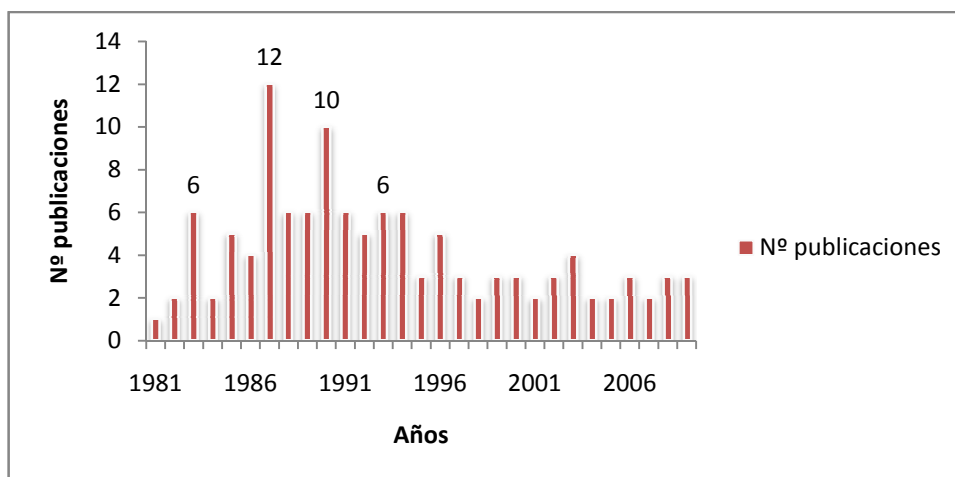
La octava máxima publicadora es la Dra. Martínez de Haro. Nació en Albacete y cursó estudios de Licenciatura en Murcia, comenzando muy pronto como Alumna Interna de Cirugía a colaborar en el Servicio de Cirugía. Ha sido la impulsora de los estudios de motilidad intestinal y de estudios de cirugía experimental también en motilidad. Es Profesora Titular de la Universidad perteneciente al Departamento de Cirugía, Pediatría, Obstetricia y Ginecología. Forma parte del Grupo Investigador E009-05 “Motilidad del Tubo Digestivo” desde enero de 1997²⁸.

²⁸ ATICA. Área de Tecnologías de la Información y las Comunicaciones Aplicadas de la Universidad de Murcia [Internet]. Op. Cit. En nota 21

Actualmente es Jefe de Sección de Patología Esofágica del Hospital Universitario Virgen de la Arrixaca

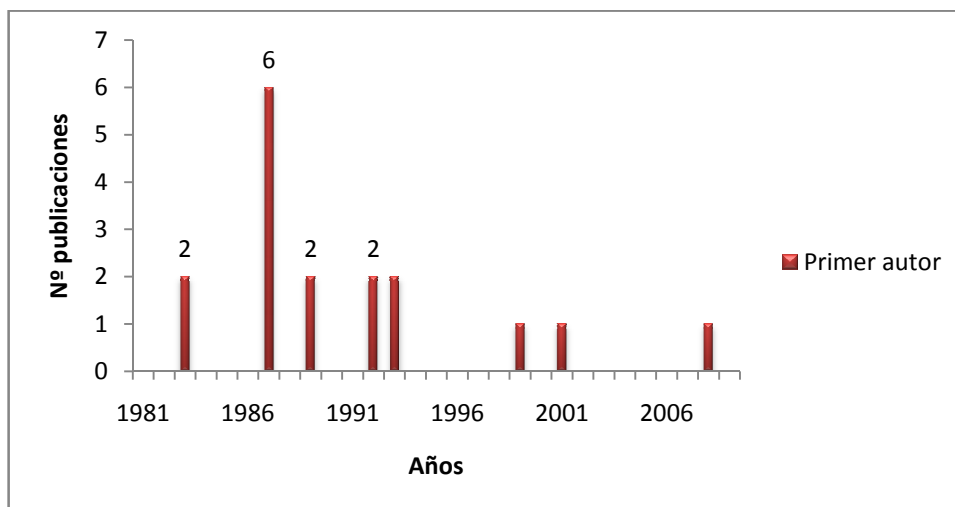
Tiene 120 publicaciones en total, como se puede apreciar en la gráfica 23, donde se puede ver que la mayoría de las publicaciones las realiza a finales de los 80 e inicios de los 90, con 12 publicaciones en 1987 y 10 publicaciones en 1990.

Gráfica 23. Número de publicaciones de la Dra. Martínez de Haro



Cuando se analizan las publicaciones realizadas por la Dra. Martínez de Haro como primera autora, se puede ver en la gráfica 24 que la mayoría fueron realizadas en el año 1987.

Gráfica 24. Número de publicaciones en las que la Dra. Martínez de Haro aparece como primera autora



3.2.10. Dra. M. A. Ortiz Escandell

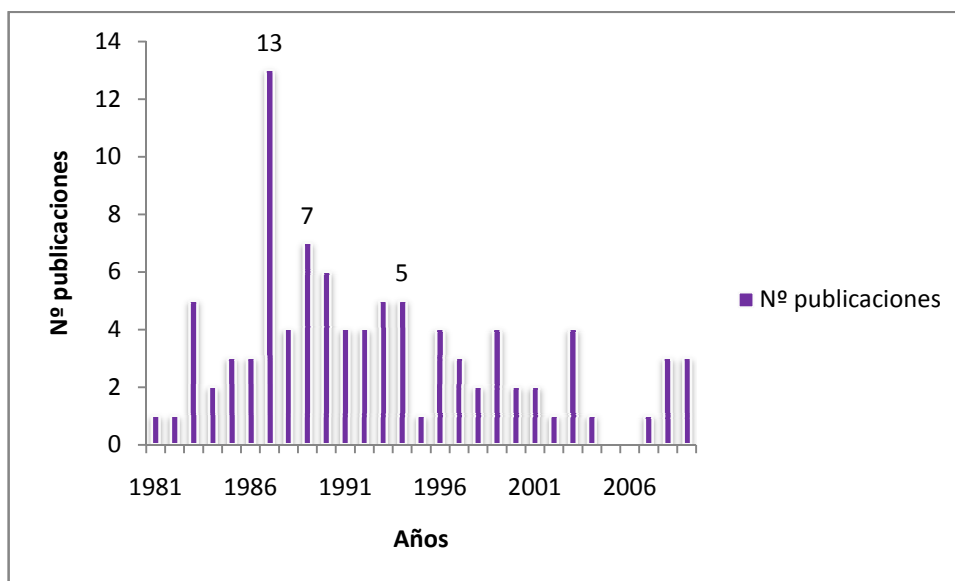
La novena máxima productora es la Dra. Ortiz Escandell. Nació en Albacete y cursó estudios de Licenciatura en la Universidad de Murcia. Fue una de las primeras colaboradoras del Prof. Parrila que inicia su labor investigadora en la Motilidad y Patología Esofágica como alumna interna, junto con la Dra Martínez de Haro.

Es Profesora Asociada de la Universidad perteneciente al Departamento de Cirugía, Pediatría, Obstetricia y Ginecología. Forma parte del Grupo Investigador E009-05 “Motilidad del Tubo Digestivo” desde enero de 1997 y es Cirujano del Hospital Universitario Virgen de la Arrixaca en la actualidad²⁹.

Tiene 90 publicaciones a lo largo de todos estos años y, como se puede apreciar en la gráfica 25, su máxima producción aparece a finales de los 80 e inicios de los 90, con 13 publicaciones en 1987, 7 en 1989 y 5 publicaciones en 1993 y 1994.

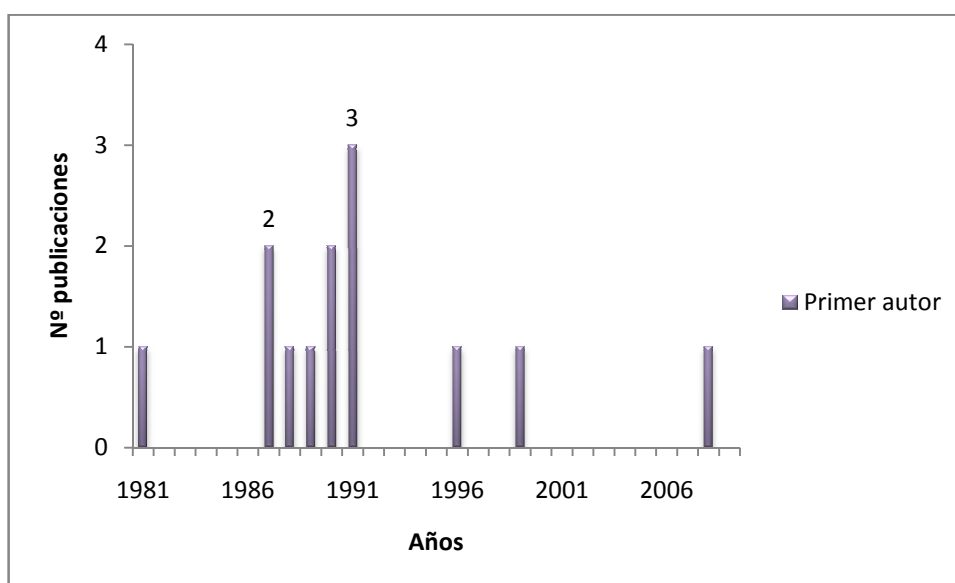
²⁹ ATICA. Área de Tecnologías de la Información y las Comunicaciones Aplicadas de la Universidad de Murcia [Internet]. Op. Cit. En nota 21

Gráfica 25. Número de publicaciones de la Dra. Ortiz Escandell



Cuando se analizan las publicaciones en las que aparece como primera autora, se puede ver la gráfica 26, donde se aprecia que también las publicaciones como primera autora también se concentran a finales de los 80 y primeros años de los 90, con 3 publicaciones en 1991 y 2 en 1987 y 1990.

Gráfica 26. Número de publicaciones en las que la Dra. Ortiz Escandell aparece como primera autora

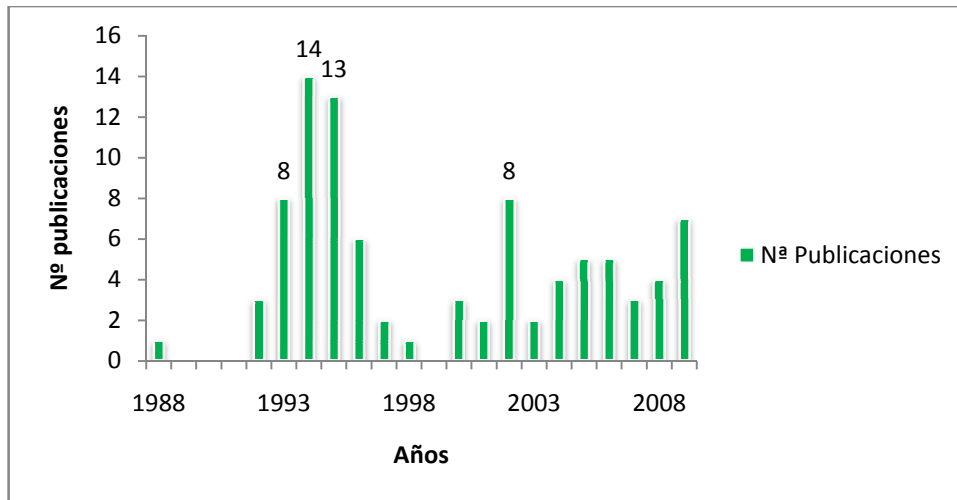


3.2.11. Dr. Moreno Egea

El décimo mayor productor es el Dr. Moreno Egea, que actualmente trabaja en el Hospital Morales Meseguer. Es Profesor Asociado del Departamento de Cirugía, Pediatría, Obstetricia y Ginecología y pertenece al Grupo Investigador E009-09 “Grupo de Investigación Clínica en Cirugía Área (GICCA)” desde marzo de 2010³⁰.

Tiene 91 publicaciones en total, como se aprecia en la gráfica 27, manteniendo una estabilidad a lo largo de los años, con 14 publicaciones en 1994, 13 en 1995 y 8 en 1993 y 2002.

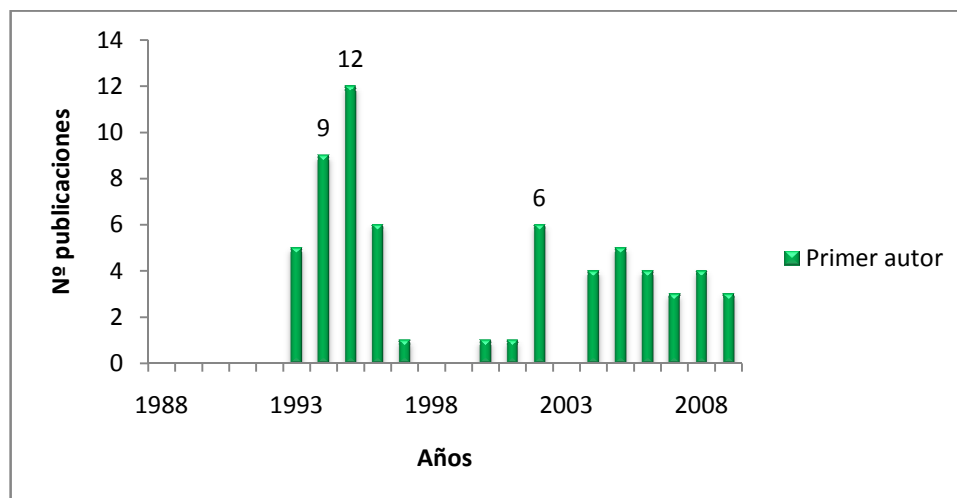
Gráfica 27. Número de publicaciones del Dr. Moreno Egea



Al analizar sus publicaciones como primer autor, se puede apreciar en la gráfica 28 que tiene en total 64 publicaciones, con un máximo de 12 en 1995, y luego 9 en 1994 y 6 publicaciones en 1996 y en 2002.

³⁰ ATICA. Área de Tecnologías de la Información y las Comunicaciones Aplicadas de la Universidad de Murcia [Internet]. Op. Cit. En nota 21

Gráfica 28. Número de publicaciones en las que la Dr. Moreno Egea aparece como primer autor



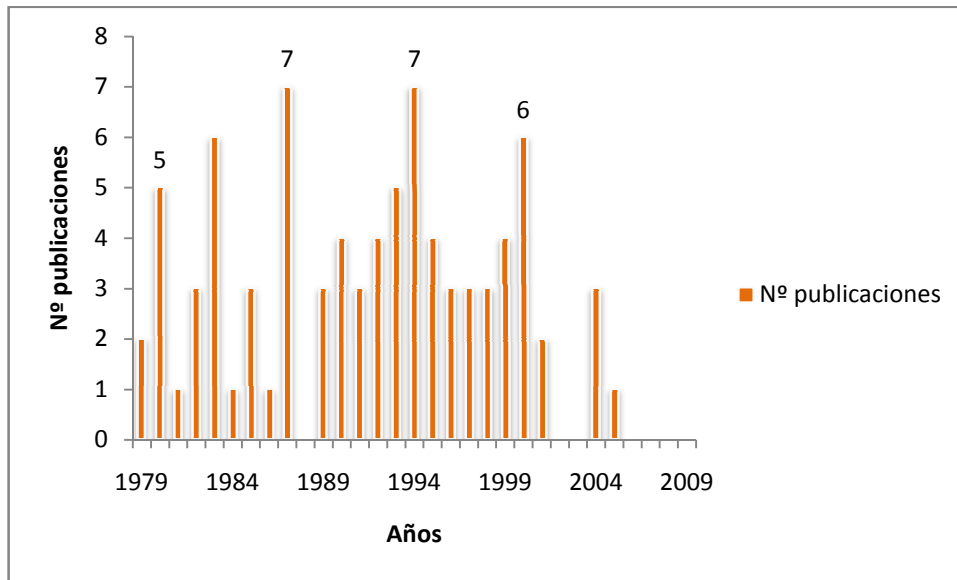
3.2.12. Dra. T. Soria Cogollos

La undécima máxima productora es la Dra. Soria Cogollos, que llegó a Murcia con el Dr. Parrilla en 1975. Cursó estudios de Licenciatura en Medicina y Cirugía en la Universidad de Valencia y de Doctorado en Valencia y Murcia. Es Profesora Titular del Departamento de Cirugía, Pediatría, Obstetricia y Ginecología y además es la Secretaria del Departamento³¹.

Tiene en total de 84 publicaciones, como se aprecia en la gráfica 29, manteniendo una uniformidad a lo largo de los años, con un máximo de 7 publicaciones en 1987 y en 1994, 6 en el año 2000 y 5 en 1993.

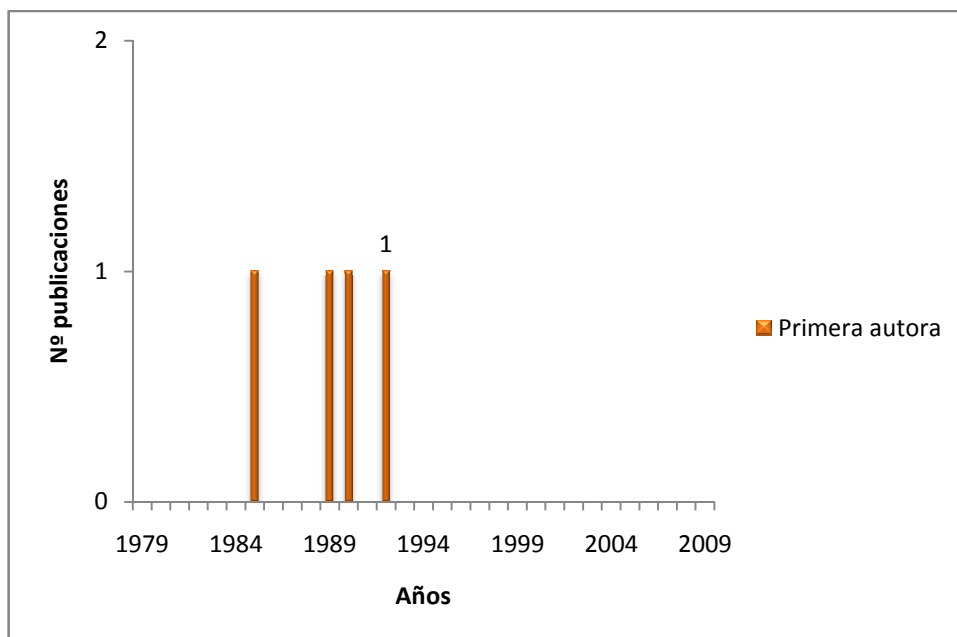
³¹ ATICA. Área de Tecnologías de la Información y las Comunicaciones Aplicadas de la Universidad de Murcia [Internet]. Op. Cit. En nota 21

Gráfica 29. Número de publicaciones de la Dra. Soria Cogollos



Al analizar más exhaustivamente las publicaciones realizadas como primera autora, se aprecia que tiene en total 4 publicaciones, como se ve en la gráfica 30, realizadas entre los años finales de los 80 y primeros de los 90.

Gráfica 30. Número de publicaciones en las que la Dra. Soria Cogollos aparece como primera autora

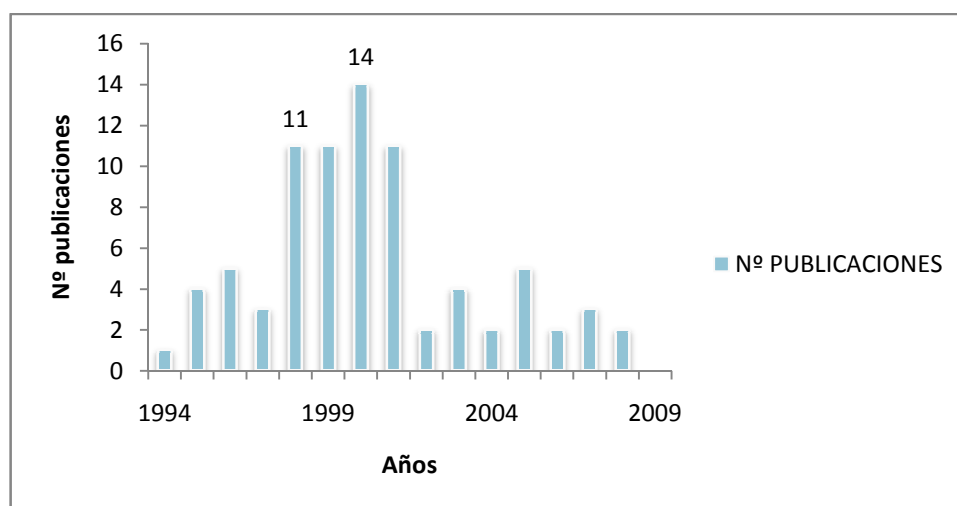


3.2.13. Dr. Piñero Madrona

En la duodécima posición tenemos al Dr. Piñero Madrona. Nació en Albacete y cursó los estudios de Licenciatura en la Universidad de Murcia. Es Profesor Asociado del Departamento de Cirugía, Pediatría, Obstetricia y Ginecología y actualmente pertenece al Grupo Investigador E037-14 “Hematología. Trasplante hematopoyético y terapia celular” desde mayo de 2009. Desde enero de 2006 hasta mayo de 2009 perteneció al Grupo Investigador E080-07 “Radiología Clínica”³². Actualmente dirige su labor asistencia hacia el estudio del melanoma y del ganglio centinela.

Tiene con 80 publicaciones en total, como se puede ver en la gráfica 31. La mayoría de sus publicaciones se concentran entre finales de los 90 e inicio de la década del 2000, con 14 publicaciones en el año 2000 y 11 publicaciones en los años 1998, 1999 y 2001.

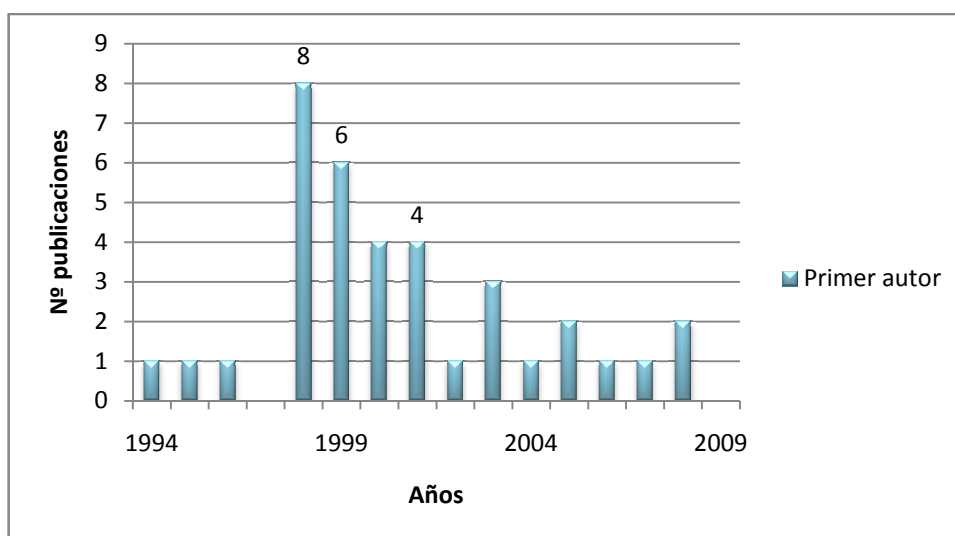
Gráfica 31. Número de publicaciones del Dr. Piñero Madrona



³² ATICA. Área de Tecnologías de la Información y las Comunicaciones Aplicadas de la Universidad de Murcia [Internet]. Op. Cit. En nota 21

Cuando se analiza la autoría de sus publicaciones como primer autor, nos encontramos con la gráfica 32, donde se aprecia que tiene un total de 36 publicaciones y también la mayoría de ellas fueron realizadas a finales de los años 90 y primeros años de la década del 2000, con 8 publicaciones en 1998, 6 en 1999 y 4 en 2000 y en 2001.

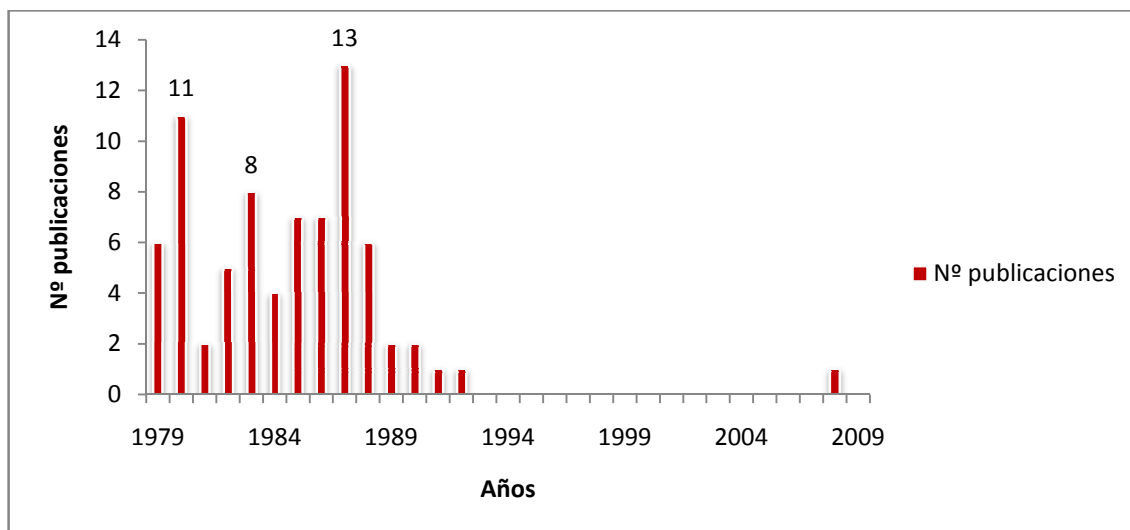
Gráfica 32. Número de publicaciones en las que la Dr. Piñero Madrona aparece como primer autor



3.2.14. Dr. Ponce Marco

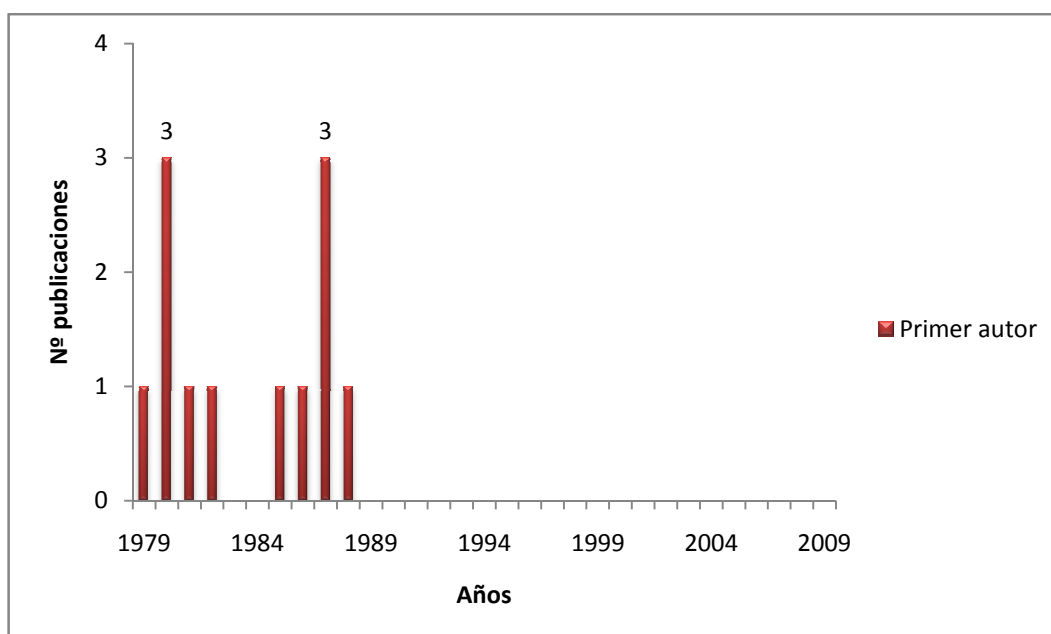
Por último, tenemos al Dr. Ponce Marco, que comenzó su labor clínica y docente en la Región de Murcia y luego se trasladó a Valencia, donde actualmente ejerce su labor asistencial, docente e investigadora con Jefe de Sección en el Hospital La Fe de Valencia, siendo además Profesor Titular de la Universidad de Valencia. Mientras estuvo en la Región de Murcia, realizó 76 publicaciones en total, como se puede apreciar en la gráfica 33. Se trata de un gran publicador, que tuvo un máximo de 13 publicaciones en 1987, 11 en 1980 y 8 en 1983, que se interrumpió en 1993 con su traslado a Valencia y con alguna colaboración a finales de la década de los 2000 con la Cirugía Murciana.

Gráfica 33. Número de publicaciones del Dr. Ponce Marco



Cuando se analiza su actividad como primer autor durante su trabajo en la Región de Murcia, se ve en la gráfica 34 que publicó 12 artículos como primer autor, uniformemente distribuidos a lo largo de los años, con 3 publicaciones en 1980 y en 1987.

Gráfica 34. Número de publicaciones en las que la Dr. Ponce Marco aparece como primer autor



3.3. GRUPOS DE TRABAJO

Hay que destacar que los Cirujanos Murcianos no se organizan en un único Grupo de Trabajo. En la Universidad de Murcia, existen varios Grupos de Investigación, entre los cuales se encuentran varios de los Cirujanos que forman parte de la Élite que se está estudiando.

Una vez analizados los autores que suponen la Élite de los Cirujanos Murcianos se va a exponer la producción de los distintos grupos de trabajo, según diferentes ítems suministrados por la Universidad de Murcia, donde se puede apreciar la importancia de los mismos. Hay que tener en cuenta que en algunos de los grupos de trabajo, los investigadores no son solamente Cirujanos, sino que existe colaboración entre diferentes Servicios, como por ejemplo Anestesia, Endocrinología, Radiología,...

A continuación, en la tabla 1, se puede ver una comparación entre los diferentes Grupos de Investigación de los Cirujanos Murcianos en la Universidad de Murcia en el periodo 2006-2011.

Tabla 1. Grupos de Investigación de los Cirujanos Murcianos

	N I N V	A R T I	A R T A	A R T S	A R T N	L I B R	C A P B	C O N G	C O N I	C O N N	T E S I	T I N A	P R O Y	P Y U E	C O N T	T R A M
E009-05 MOTILIDAD DEL TUBO DIGESTIVO	3	118	0	91	27	0	2	0	0	0	2	0	1	0	1	8
E009-01 TRASPLANTE DE ORGANOS	5	93	0	81	12	0	2	0	0	0	7	0	2	0	1	9
E009-09 GRUPO DE INVESTIGACIÓN CLÍNICA EN CIRUGÍA ÁREA (GICCA)	8	62	0	59	3	0	7	56	10	46	0	1	0	0	0	4
E037-14 HEMATOLOGÍA. TRASPLANTE HEMATOPOYÉTICO Y TERAPIA CELULAR	9	97	0	89	8	1	1	78	31	47	1	3	2	0	7	5
E080-07 RADIOLOGÍA CLÍNICA	6	21	0	11	10	0	0	12	1	11	3	0	1	0	3	3

- NINV: número de investigadores
- ARTI: artículos totales
- ARTA: artículos incluidos en el índice AHCI
- ARTS: artículos incluidos en JCR
- ARTN: artículos no pertenecientes a los índices
- LIBR: libros
- CAPB: capítulos de libros
- CONG: comunicaciones totales
- CONI: comunicaciones internacionales
- CONN: comunicaciones nacionales
- TESI: tesis
- TINA: tesinas y proyectos de fin de carrera
- PROY: proyectos
- PYUE: proyectos de la U. E.
- CONT: contratos
- TRAM: tramos de investigación

El Grupo de Investigación E009-05 *“Motilidad del tubo digestivo”* está integrado por 3 investigadores: Dr. P. Parrilla Paricio, Dra. L. F. Martínez de Haro y Dra. M. A. Ortiz Escandell. Tiene como líneas de investigación: alteraciones motoras esofágicas en la enfermedad por reflujo, motilidad gástrica y reflujo biliar en humanos, regulación hormonal de la motilidad del intestino delgado en perros, motilidad colónica en humanos y motilidad anorectal en humanos. Oferta estudios de función esofágica estacionaria y ambulatoria, valoración del reflujo duodeno-gastro-esofagico y valoración del reflujo gastro-esofagico. Es el grupo de investigación más antiguo, puesto que tiene estudios que se iniciaron en el año 2003. Llama la atención que, con tres investigadores, sea el que más artículos tiene publicados (118), de los cuales 91 se han realizado en Revistas incluidas en el JCR, y por tanto, con mayor visibilidad internacional. Además este grupo ha escritos dos capítulos de libros relacionados con el tema y ha dirigido 2 Tesis Doctorales³³.

El Grupo de Investigación E009-01 *“Trasplante de Órganos”* está integrado por 5 investigadores: Dr. F. Sánchez Bueno como investigador principal, Dr. P. Ramírez Romero, Dr. R. Robles Campos, Dr. F. J. Acosta Villegas y Dr. J. M. Rodríguez González. Tiene como líneas de investigación: trasplante clínico de hígado, trasplante experimental de hígado y trasplante experimental de páncreas. Oferta ensayos clínicos y experimentales con drogas inmunosupresoras, líquidos de preservación de órganos, modelo terapéutico en pacientes con hepatopatía crónica terminal y diabetes avanzada, trasplante hepático y xenotrasplante de hígado. Tiene 5 investigadores, 4 de ellos son cirujanos y todos trabajan a nivel clínico en el tema de trasplantes. Tiene 93 artículos publicados, 81 de ellos incluidos en el JCR. Ha escrito 2 capítulos de libros y ha dirigido 2 Tesis Doctorales en este periodo³³.

El Grupo de Investigación E009-09 *“Grupo de Investigación Clínica en Cirugía Área (GICCA)”* está integrado en la actualidad por 11 investigadores: Dr. J. L. Aguayo Albasini como investigador principal, Dr. C. Escobar Sanchez, Dr. R. J. Liron Ruiz, Dr.

³³ ATICA. Área de Tecnologías de la Información y las Comunicaciones Aplicadas de la Universidad de Murcia [Internet]. Op. Cit. En nota 21

J. G. M. Martin Lorenzo, Dr. G. Morales Cuenca, Dr. A. Moreno Egea, Dr. E. M. Pellicer Franco, Dr. E. J. Salmeron Martinez, Dr. A. Campillo Soto, Dr. L. Carrasco Gonzalez y Dr. B. M. Flores Pastor. Tiene como Líneas de investigación: Calidad Asistencial y Vías Clínicas, Cirugía De La Obesidad Mórbida y Pérdida Ponderal, Cirugía Endocrina, Otorrinolaringología, Pared Abdominal, Mallas y Suturas y Traumatología. De los 11 investigadores, 9 son cirujanos. Han publicado 62 artículos, de los cuales 59 se encuentran en revistas incluidos en el JCR. Han escrito 7 capítulos de libros y han presentado 56 comunicaciones a congresos, 10 de ellas a nivel internacional³⁴.

El Grupo de Investigación E037-14 *“Hematología. Trasplante hematopoyético y terapia celular”* está formado por 9 investigadores: Dr. J. M. Moraleda Jiménez (como investigador principal), Dr. G. Castellanos Escrig, Dr. N. Cassinello Martinez, Dr. J. L. Fuster Soler, Dr. J. Hernández Palazón, Dr. J. F. Martínez-Lage Sánchez, Dr. A. Morales Lázaro, Dr. M. A. Pérez-Espejo Martínez, Dr. A. Piñero Madrona, Dr. F. J. Rodríguez Lozano, Dra. R. Álvarez López, Dra. M. M. Bermúdez Cortes, Dr. M. Blanquer Blanquer, Dra. P. Bleda Díaz, Dra. A. García Alonso, Dr. F. Garcia Candell, Dra. C. García de Insausti, Dra. F. Iniesta Martínez, Dra. E. Llinares Riestra, Dra. J. Majado Martínez, Dr. A. Minguela Puras, Dr. M. Muro Amador, Dr. A. I. Rubio Tejero, Dr. E. J. Salido Fierrez, Dr. A. Sánchez Salinas y Dra. I. Tovar Zapata. De los 26 investigadores que componen el grupo en la actualidad, 3 son Cirujanos (2 de ellos pertenecen al Servicio de Cirugía del Dr. Parrilla y el otro es Cirujano Vascular). Tiene como líneas de investigación: aislamiento, caracterización y estudio de las células madre de membrana amniótica, análisis de expresión génica y protéica para diagnóstico y tratamiento, biomateriales en terapia celular, estudio genético de anemias congénitas, estudio genético de la hemofilia y otras diátesis hemorrágicas, hematología clínica, hematología y oncología infantil, infecciones en pacientes inmunocomprometidos, terapia celular en cirugía, terapia celular en enfermedades neurodegenerativas, terapia celular en enfermedades vasculares, terapia celular en patología dental, trasplante de progenitores hematopoyéticos e inmunoterapia. Han publicado 97 artículos en total, de

³⁴ ATICA. Área de Tecnologías de la Información y las Comunicaciones Aplicadas de la Universidad de Murcia [Internet]. Op. Cit. En nota 21

los cuales 89 se han publicado en revistas incluidas en el JCR y 7 capítulos de libros. Han presentado 56 comunicaciones a congresos, de las cuales 10 han sido en congresos internacionales³⁵.

El Grupo de Investigación E080-07 “Radiología Clínica” está constituido por 6 investigadores: Dr. J. D. Berna Serna como investigador principal, J. R., Rodríguez García, J. D. Beran Mestre, L. F. Linares Ferrando, A. Parrila Almansa y M. Reus Pintado. En la actualidad no hay ningún Cirujano dentro de este grupo de Investigación, pero el Dr. A. Piñero Madrona fue miembro del mismo desde el año 2006 hasta el año 2009, momento en el que pasó al Grupo de Investigación previamente citado. A lo largo de estos años se han publicado 21 artículos, 11 de los cuales se han publicado en revistas incluidas en el JCR y 12 comunicaciones a congresos, siendo 1 de ellas a un congreso internacional. Además este Grupo de Investigación ha dirigido 3 Tesis Doctorales³⁵.

Una vez finalizado el comentario sobre los Grupos de Investigación, solo cabe destacar que gran parte de los Cirujanos Murcianos que los componen pertenecen también al grupo de la Élite de los autores, como se ha comentado previamente en el punto 3.2., lo que demuestra el interés de los mismos en la Investigación. Posteriormente se verá también en el punto 6, cómo ese interés investigador se confirma con los grupos de palabras MESH con las que publican los Cirujanos Murcianos.

³⁵ ATICA. Área de Tecnologías de la Información y las Comunicaciones Aplicadas de la Universidad de Murcia [Internet]. Op. Cit. En nota 21

3.4. ANALISIS DEL ULTIMO AUTOR EN LAS PUBLICACIONES MURCIANAS

El orden de las firmas, según López Piñero y Terrada³⁶, no está en correlación con la productividad bruta. Depende exclusivamente de normas que varían dependiendo de las disciplinas de los países e incluso de cada grupo de trabajo. Los criterios más frecuentes son la antigüedad, el rango académico, el orden alfabético de los apellidos y la importancia de la contribución.

Al realizar el análisis del último autor en las publicaciones de la Cirugía Murciana, se aprecia una gran discordancia entre los distintos autores, como se ve en la tabla 2.

Tabla 2. Número de publicaciones en las que los autores figuran como último firmante

Autores	Último autor
AGUAYO ALBASINI, J L	82
AGUILAR JIMENEZ, J	3
ALBARRACIN MARIN BLAZQUEZ, A	5
ALCARAZ LORENTE, P	3
ARANDA FRANCISCA	1
BALLESTER MORENO ANTONIO RAMON	1
BARNES SOSA, M	2
CALDERON AMIGO, R	2
CANDEL ARENAS, M F	2
CANOVAS PUJANTE, J	1
CARRASCO PRATS MARIA MILAGROS	1
CARRASCO GONZALEZ LUIS	3
CASES BALDO MARIA JOSE	1
CASTELLANOS ESCRIG, G	6
CIFUENTES TEBAR JESUS	1
ANDRES GARCIA BRUNO	1
DEL POZO RODRIGUEZ, M	13
DOMINGO, P	2
EGEA ROMERO, M D	1

³⁶ López Piñero J. M., Terrada M. L. "Los indicadores Bibliométricos y la evaluación de la actividad médico-científica (IV). La aplicación de los indicadores" Med Clin. Barcelona, 1992; 98: 384-388

ESTEBAN REDONDO, E	1
ESTEBAN SANCHEZ-PARRA, B	2
FERNANDEZ HERNANDEZ JUAN ANGEL	5
FLORES PASTOR, B	5
GARCIA AYLLON, J	4
GARCIA GRIMALDO, E	1
GARCIA LOZANO, A	1
GARCIA MARCILLA, J A	6
GARCIA OLMO, D	2
GONZALEZ COSTEA, R	4
GONZALEZ MARTINEZ PEDRO	3
HERNANDEZ AGÜERA, Q	1
HERNANDEZ MARTINEZ, J	21
ILLANA, J	1
LIRON RUIZ, R	2
LOPEZ CONESA ASUNCION	2
LOPEZ SAEZ RICARDO CELEDONIO	1
LUJAN MONPEAN, J A	4
LUJAN PUJANTE, J M	1
MADRIGAL DE TORRES MANUEL	1
MARIN RODRIGUEZ PEDRO	1
MARTIN LORENZO, J G	3
MARTINEZ DE HARO, L F	5
MARTINEZ GOMEZ, D	6
MORALES CUENCA, G	5
MORENO GALLEGO, A	2
MORENO EGEA ALFREDO	5
MUELAS MARTINEZ MARIA SOLEDAD	2
MUNITIZ RUIZ VICENTE	2
ORTIZ ESCANDELL, M A	6
PARRILLA PARICIO, P	501
PELLICER FRANCO, E M	4
PEREZ FLORES, D	5
PIÑERO MADRONA, A	1
PONCE MARCO, J L	11
RAMIREZ ROMERO, P	21
RIOS ZAMBUDIO ANTONIO	4
ROBLES CAMPOS, R	13
RODRIGUEZ GONZALEZ, J M	12
SANCHEZ BUENO, F	6
SANCHEZ DE LA VILLA GINES	2
SANCHEZ VALERO JOSE	2
SORIA ALEDO, V	2
SORIA COGOLLOS TERESA	4
SORIANO GIRONA, H	7

TAMAYO RODRIGUEZ MARIA ENCARNACION	2
TOMAS TIO, F	2
TORRALBA MARTINEZ, J A	7
TORRES SALMERON M ^a GLORIA	1
VALERO NAVARRO GRACIELA	1
VAZQUEZ ROJAS JOSE LUIS	3
VAZQUEZ RUIZ JOSE	3

Se aprecia una gran discordancia entre los distintos autores, de la misma manera que existe una gran diferencia entre la élite de los máximos productores y el resto de autores. Si destacamos aquellos autores que figuran como último firmante en más de 10 publicaciones, tenemos la tabla 3, donde se aprecia que los grandes productores son asimismo responsables de los grupos de trabajo, la mayoría Jefes de Servicio o Jefes de Sección de varios Hospitales de la Comunidad de Murcia. Como se ha analizado previamente en el apartado Autores de la Discusión, ya se ha visto que algunos son los Investigadores Principales de los Grupos de Investigación que hay en la Universidad de Murcia, como el Dr. Parrilla Paricio en el E009-05 Motilidad de Tubo Digestivo y el Dr. Aguayo Albasini en el E009-09 Grupo de Investigación Clínica en Cirugía Área (GICCA). Además, ambos son Jefes de Servicio del Hospital Universitario Virgen de la Arrixaca y Hospital Morales Meseguer respectivamente, mientras que el Dr. Del Pozo Rodríguez lo fue del Servicio de Cirugía General del Hospital Virgen de la Arrixaca, pues en ese momento coexistían ambos en el citado hospital y el Dr. Hernández Martínez lo fue del Hospital Virgen del Castillo de Yecla. Por último tenemos a los Dres. Ramírez Romero y Robles Campos, ambos Catedráticos de Universidad por el Departamento de Cirugía, Pediatría, Obstetricia y Ginecología y Jefes de Sección del Servicio de Cirugía del Hospital Universitario Virgen de la Arrixaca, al igual que el Dr. Rodríguez González también es Jefe de Sección del mismo Hospital. Todo ello indica su gran experiencia tanto a nivel asistencial, como docente e investigador, pues casi todos ellos forman parte de Grupos de Investigación de la Universidad de Murcia. Todo esto concuerda con lo descrito por Grech Ríos³⁷ y Pardo³⁸ en sus estudios

³⁷ Grech Ríos M. J. 1996. Tesis Doctoral. Op. Cit. En nota 7

³⁸ Pardo García J. L. 1995. Tesis Doctoral. Op. Cit. En nota 6

Tabla 3. Autores que figuran en más de 10 publicaciones como último firmante

Último autor	Nº artículos
AGUAYO ALBASINI, J L	82
DEL POZO RODRIGUEZ, M	13
HERNANDEZ MARTINEZ, J	21
PARRILLA PARICIO, P	501
PONCE MARCO, J L	11
RAMIREZ ROMERO, P	21
ROBLES CAMPOS, R	13
RODRIGUEZ GONZALEZ, J M	12

Si se compara la élite de los primeros autores y los últimos autores con más publicaciones, se aprecia una gran similitud, como se ve en la tabla 4.

Tabla 4. Comparación entre grandes productores como primer o como último autor

Primer autor	Nombre	Último autor	Nº total publicac.
12	PONCE MARCO J L	11	76
36	PIÑERO MADRONA A	1	80
4	SORIA COGOLOS T	4	84
64	MORENO EGEA A	5	91
13	ORTIZ ESCANDELL M A	6	90
17	MARTINEZ DE HARO L F	5	120
28	LUJAN MOMPEAN J A	4	127
105	RIOS ZAMBUDIO A	4	170
19	RODRIGUEZ GONZALEZ JM	12	174
22	AGUAYO ALABASINI J L	82	205
41	ROBLES CAMPOS R	13	247
32	SANCHEZ BUENO F	6	285
34	RAMIREZ ROMERO P	21	309
69	PARRILLA PARICIO P	501	810

4. REVISTAS DONDE PUBLICAN LOS CIRUJANOS MURCIANOS (JT)

Las Revistas constituyen un tipo de publicación periódica que permite la trasmisión de la información generada por las ciencias experimentales o de la naturaleza. Las cifras brutas de Revistas Médicas no pueden utilizarse como indicadores, debido por una parte a que las estadísticas nacionales e internacionales son deficientes, y por otra, a la falta de relación entre dichas cifra brutas y el grado de actividad científica en un país o por los cultivadores de una disciplina. Pero, a pesar de todo, muchas revistas desempeñan papeles tan importantes como contribuir a la difusión social de la ciencia, su enseñanza en niveles elementales y medios, la comunicación y organización profesionales de grupos científicos, etc ³⁹.

En la actualidad asistimos a un importante proceso de internacionalización de la Ciencia española, con un destacado salto cuantitativo en el número de revistas científicas biomédicas editadas en España y recogidas como parte de la cobertura de las Bases de Datos Thomson Reuters (antes Thomson-ISI), considerada el principal referente a nivel evaluativo por parte de los organismos gestores de las políticas científicas⁴⁰.

4.1 REVISTAS DONDE PUBLICAN LOS CIRUJANOS MURCIANOS SEGÚN EL NÚMERO DE PUBLICACIONES

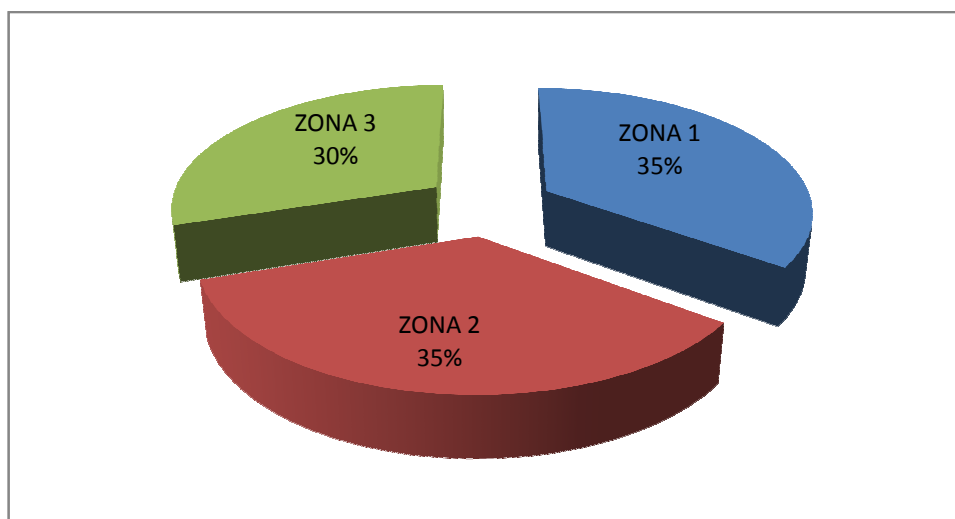
Como se ha comentado previamente en el apartado Resultados, donde aparece la relación completa de las revistas donde publican los Cirujanos Murcianos, el total de las mismas supone 145.

³⁹ López Piñero J. M., Terrada M. L. "Los indicadores Bibliométricos y la evaluación de la actividad médico-científica (II). La comunicación científica en las distintas áreas de las ciencias médicas" *Med Clin. Barcelona*, 1992; 98: 101

⁴⁰ González-Alcaide G "Autorías, colaboración y patrones de citación de las revistas biomédicas editadas en España incluidas en el Journal Citation Reports (2003-2007)" *Rev. Esp. Doc. Cient.*, 2010; 33 (3) julio-septiembre: 397-427

Al ordenar las Revistas por su número de publicaciones, se han agrupado de manera que aquellas en las que se encuentran menos de 10 publicaciones, se han denominado como Otras. Como se puede apreciar el grupo Otras supone el 30% de las publicaciones realizadas por los Cirujanos Murcianos, aunque suponen aproximadamente el 92% de todas las Revistas (son 134 revistas de un total de 145). Entonces el 8% de Revistas suponen el 70 % de todas las publicaciones, con lo que se corrobora la Ley de Bradford como se puede ver en la gráfica por zonas de Bradford (gráfica 35), donde la zona 1 o núcleo está compuesta por la Revista Cirugía Española, la zona 2 está compuesta por el resto de Revistas donde publican fundamentalmente los Cirujanos Murcianos y la zona 3 está compuesta por el grupo Otros de las Revistas.

Gráfica 35: Revistas donde publican los Cirujanos Murcianos por zonas de Bradford



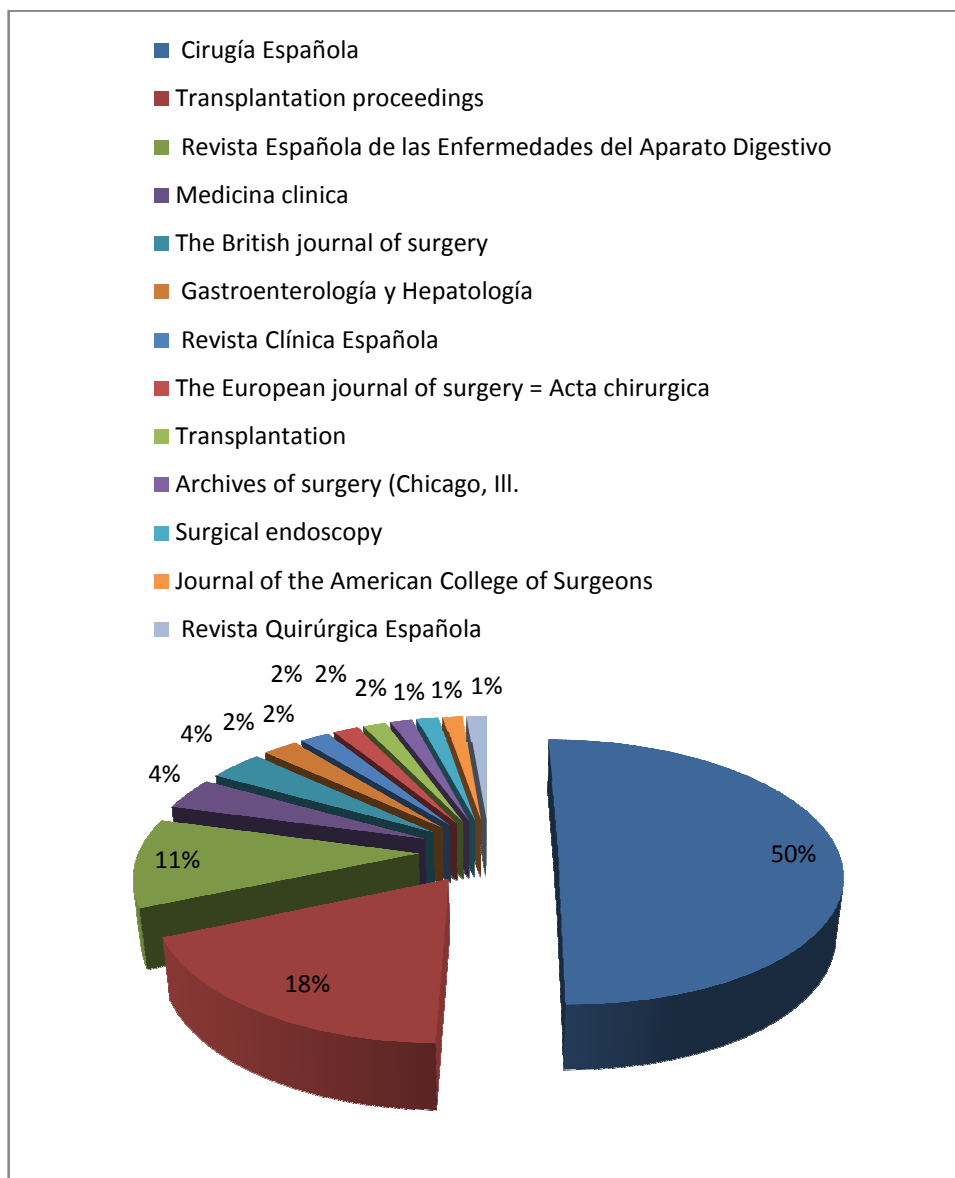
Este resultado coincide por lo descrito por Grech y Pardo en sus estudios, donde la Revista Cirugía Española es la revista más productora, constituyendo el núcleo de Bradford de las publicaciones de la Región de Murcia^{41,42}.

Al analizar selectivamente este grupo de Revistas donde se realizan fundamentalmente las publicaciones, tenemos la gráfica 36.

⁴¹ Pardo J.L. (1995) op. cit. En nota 6

⁴² Grech M.J. (1996) op. Cit. en nota 7

Gráfica 36. Revistas donde publican fundamentalmente los Cirujanos Murcianos



Se aprecia que casi la mitad de las publicaciones se realizan en la Revista Cirugía Española (383 artículos, con un 50% del total). Esta situación viene dada porque esta Revista es el Órgano Oficial de la Asociación Española de Cirujanos, Sociedad Científica que engloba a la mayoría de los Cirujanos Generales españoles y de diferentes subespecialidades de la cirugía. La revista es el mejor exponente del desarrollo técnico y conceptual de la cirugía española, de tal manera que en sus páginas, a semejanza de la evolución que ha experimentado la cirugía en el mundo, se dedica una creciente atención a los aspectos biológicos y clínicos de la patología quirúrgica,

trascendiendo así al acto operatorio que en el pasado constituía el centro de atención principal en este área de la medicina⁴³. Indexada en Index Medicus/Medline desde 2005⁴⁴, IB ECS desde el año 2000⁴⁵ e IME desde 1970⁴⁶.

La segunda Revista más utilizada es Transplantation Proceedings, editada por Elsevier desde 1969 en Estados Unidos, lo cual indica el interés que tienen los Cirujanos Murcianos sobre el tema de trasplantes. Este dato se ha visto al analizar la autoría de las publicaciones, donde el tema Trasplantes forma parte de uno de los equipos de trabajo y que se va a corroborar con el análisis de las palabras MESH que se verá a continuación.

Destaca que, de entre todas las Revistas de este grupo, el 54 % (7 de 13 revistas) son Revistas Internacionales, si tomamos como internacionales aquellas que se editan fuera de España.

Cuando se realiza un análisis de la procedencia de las Revistas donde publican los Cirujanos Murcianos, se aprecia en la gráfica 37 que el 66% de las mismas son Internacionales, es decir, que se editan fuera de España, mientras que el 44% restante son Revistas de edición nacional, lo que demuestra el interés por parte de los profesionales de la Comunidad de Murcia en la difusión de sus trabajos. Llega un momento en que los autores buscan obtener un prestigio internacional tras haber conseguido un reconocimiento nacional e incluso, en ocasiones, sin conseguirlo. Es un

⁴³ Sobre la revista: Cirugía Española | Elsevier [Internet]. [citado 2011 Sep 10]; Available from: <http://www.elsevier.es/es/revista/cirugia-espa%C3%B1ola-36/acerca#769fd3397e6c775beecaec9cdd3fbd76>

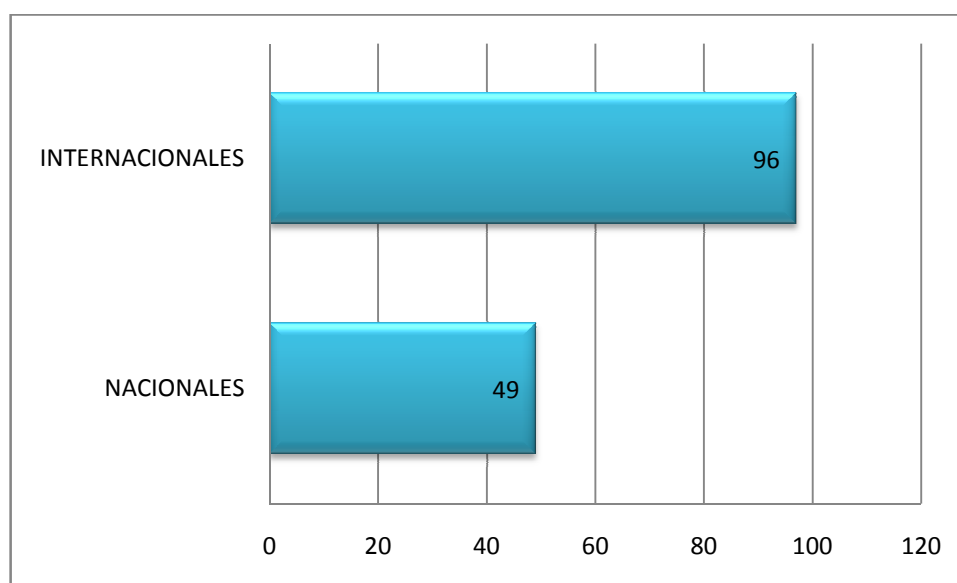
⁴⁴ Cirugía española. - NLM Catalog - NCBI [Internet]. [citado 2011 Sep 10]; Available from: <http://www.ncbi.nlm.nih.gov/nlmcatalog/1254104>

⁴⁵ IB ECS [Internet]. [citado 2011 Sep 10]; Available from: <http://ibecs.isciii.es/cgi-bin/wxislind.exe/iah/online/?IsisScript=iah/iah.xis&base=IB ECS&lang=e>

⁴⁶ BDDOC CSIC: Revistas de Biomedicina - Cirugía Española [Internet]. [citado 2011 Sep 10]; Available from: <http://bddoc.csic.es:8080/ver/IME/revi/0009-739X.html>

fenómeno que tiende a producirse en cualquier disciplina científica y corrobora lo encontrado por Grech Ríos en su estudio⁴⁷.

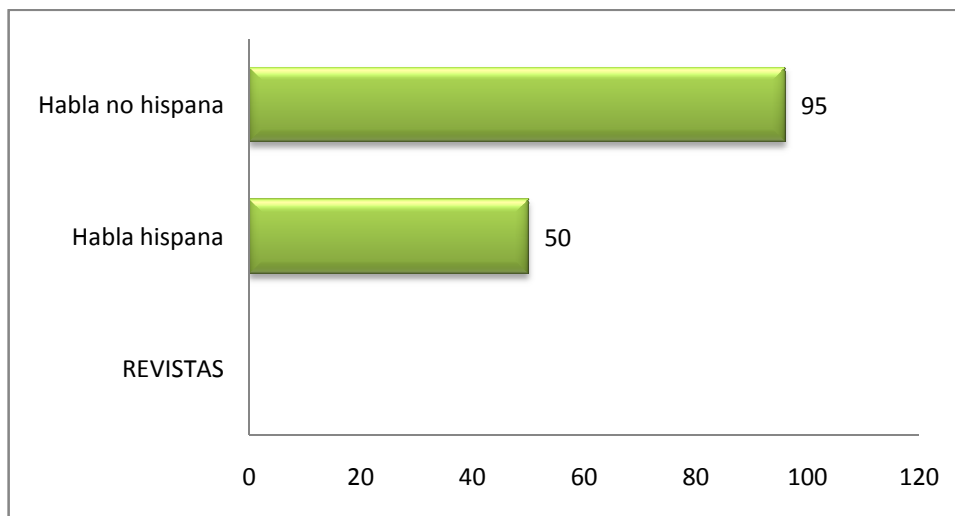
Gráfica 37. Procedencia de las Revistas donde publican los Cirujanos Murcianos



Este interés de los Cirujanos Murcianos en la difusión de sus trabajos también se puede ver de manera indirecta en la publicación de artículos en Revistas de habla hispana o no hispana, como se aprecia en la gráfica 38, puesto que los artículos publicados en las Revistas de habla inglesa sobre todo tienen más difusión en general que los de habla hispana.

⁴⁷ Grech Ríos, M. J. (1996). Tesis Doctoral. Op. cit. en nota 7

Gráfica 38. Idioma de las Revistas donde publican los Cirujanos Murcianos



4.2. REVISTAS DONDE PUBLICAN LOS CIRUJANOS MURCIANOS SEGÚN SU FACTOR DE IMPACTO

Eugene Garfield describió inicialmente el Factor de Impacto en la década de los 50, como un instrumento para evaluar el valor de una revista científica. El término Factor Impacto se utilizó por primera vez en 1961, tras su publicación en el Science Citation Index⁴⁸. La evaluación de las revistas según su Factor de Impacto se basa en la teoría de que la frecuencia de citación de un trabajo, y por tanto de la revista en que se publica, es fiel reflejo de la repercusión que éste tiene entre sus usuarios y, por, consiguiente, de su utilidad⁴⁹.

Actualmente existe una tendencia en el mundo científico hacia el hecho de tener un gran número de publicaciones que sean citadas, si quieren ser mundialmente reconocidos. Así, se ha llegado al imperativo actual de querer publicar los trabajos en

⁴⁸ Garfield E. How can impact factors be improved? BMJ 1966; 313: 411-3.

⁴⁹ Gardfield E, Welljams-Dorof A. Citation data: their use as quantitative indicators for science and technology evaluation and policy-making. Sci Publ Pol 1992;19:321-7.

revistas con un gran Factor de Impacto para conseguirlo⁵⁰. Por esta razón los científicos se hacen “visibles” tras la publicación de un gran número de artículos y así llegan a distinguirse en su campo⁵¹.

Los científicos usan el Factor de Impacto para juzgar la calidad de una revista, aunque hay que tener en cuenta que existe un error de aproximadamente el 7%, como demostró Moed en 2002, debido a errores documentales, como por ejemplo el hecho de continuar citando artículos que se han retirado por alguna razón⁵². Otros autores también han criticado su baja especificidad, es decir, su falta de adecuación del instrumento de evaluación que se utiliza (el JCR) al objeto evaluado, como por ejemplo, las revistas españolas^{53,54}.

A pesar de las numerosas críticas que reciben y de su costosa elaboración, los indicadores de impacto constituyen un instrumento más adecuado para la evaluación de la calidad de las publicaciones que los simples recuentos de los artículos publicados. El Factor de Impacto se ha convertido en una especie de carta de presentación de las revistas científicas, un indicador de su calidad, porque se basa en el reconocimiento de su valor por la comunidad científica⁵⁵. Hay que tener en cuenta que la ausencia de impacto en algunas revistas no está necesariamente relacionado con su carencia de calidad o su falta de mérito y relevancia, y que es necesario que transcurran varios años para que las revistas nuevas sean incluidas en el SCI. Además, los cambios en el nombre de la revista pueden afectar al valor del Factor de Impacto⁵⁶.

⁵⁰ Kumar V, Upadhyay S, Medhi B “Impact of the impact factor in biomedical research: its use and misuse” *Singapore Med J* 2009; 50(8) : 752

⁵¹ Brähler E, Beutel M, Decker O. [Deep impact-evaluation in the sciences]. *Soz Praventivmed* 2004; 49:10-4.

⁵² Moed HF. The impact-factors debate: the ISI’s uses and limits. *Nature* 2002; 415:731-2.

⁵³ Seglen PO. Why the impact factor of journals should not be used for evaluating research. *BMJ* 1997;314:498-502.

⁵⁴ Amin M, Mabe M. Impact factor: use and abuse. *Perspectives in publishing* 2000;1:1-6 [consultado el 08/03/2011]. Disponible en: www1.elsevier.com/homepage/about/ita/editors/perspectives1.pdf

⁵⁵ Aleixandre Benavent R., Valderrama Zuriána J. C., Castellano Gómez M., Simó Meléndez R., Navarro Molina C “Factor de impacto de las revistas médicas españolas” *Med Clin (Barc)* 2004; 123(18): 697-701

⁵⁶ Garfield E. Research long-term vs short-term impact. Part II. *The Scientist* 1998;12:12-3.

Como se ha comentado en el Apartado Metodología, se ha analizado el Factor de Impacto del JCR en el año 2009 de las Revistas donde publican los Cirujanos Murcianos, ordenándolas según este valor en cuartiles (tabla 36 del Apartado Resultados).

A continuación se van a analizar más exhaustivamente estas Revistas, tanto por los años en los que se han publicado los artículos como por autores (se van a analizar solamente los Cirujanos Murcianos, tema de esta Tesis Doctoral).

4.2.1. “Gut”

Se trata de una Revista cuyo Factor de Impacto es 9.357, el mayor de todas las Revistas donde publican los Cirujanos Murcianos⁵⁷.

Se edita por la Editorial BMJ Publishing Group en Londres (Gran Bretaña) desde 1960.

Su idioma de edición es por tanto el inglés y su título abreviado en Gut.

En esta Revista se ha publicado 1 artículo en 1990 por los Dres. Parrilla Paricio P., Ortiz Escandell M.A., Martínez de Haro L. F., Aguayo albasini J. L. y Ramírez Roemro P., por este orden.

4.2.2. “EMBO Journal”

Esta Revista se edita desde 1982 por la Editorial Nature Publishing Group en Eynsham (Gran Bretaña), por supuesto en inglés⁵⁷.

Su título abreviado es Embo J.

⁵⁷ MurciaSalud [Internet]. [citado 2011 Sep 12]; Available from: http://www.murciasalud.es/busquedarevistas.php?op=buscador_simple&idsec=41

Tiene un Factor de Impacto de 8.993 y en esta Revista se ha publicado 1 artículo en 2006 por el Dr. Parrilla Paricio en colaboración con el Servicio de Anestesia del Hospital Universitario Virgen de la Arrixaca.

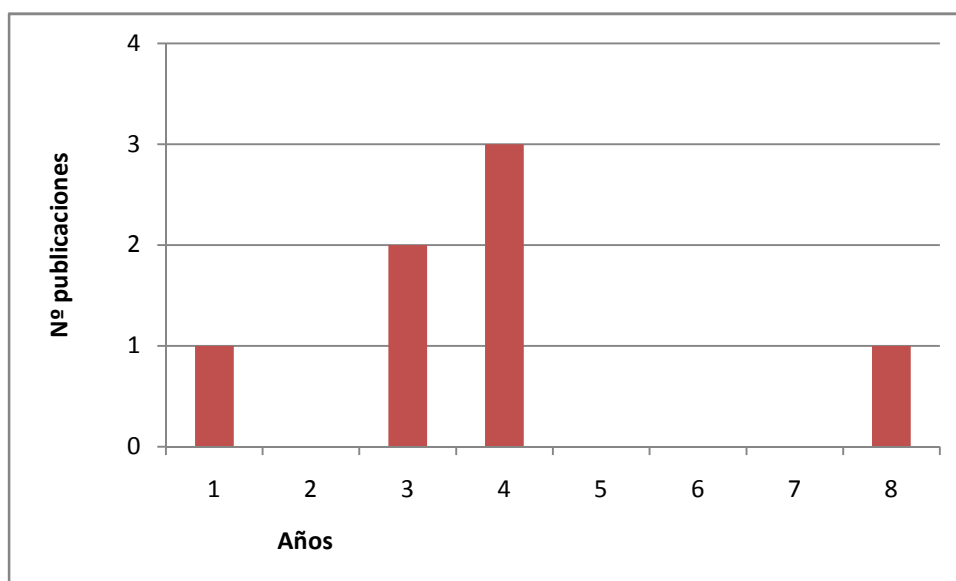
4.2.3. “Annals of Surgery”

Es una Revista editada por la Editorial Lippincott Williams & Wilkins en Philadelphia (Estados Unidos) desde 1885 en inglés⁵⁸.

Su título Abreviado es Ann Surg y su Factor de Impacto es 7.900.

En esta Revista se han publicado un total de 7 artículos, como se ve en la gráfica 39, con un artículo en el año 2001, 2 en 2003, 3 en 2004 y 1 publicación en 2008.

Gráfica 39. Publicaciones realizadas en la Revista Annals of Surgery



En cuanto a la autoría de los artículos, se aprecia que el Dr. Parrilla aparece en la totalidad de los mismos, mientras que aparecen en 4 ocasiones los Dres. Martínez

⁵⁸ MurciaSalud [Internet]. Op. Cit. En nota 57

de Haro, Ortiz A. y Munitiz y el resto de autores aparecen en 1 ocasión (Dres. Frutos, Hernández, Lage, Lirón, Luján, Ramírez, Ríos, Riquelme, Robles, Ruiz de Angulo, Sánchez Bueno, Soria, Torres y Valero).

4.2.4. “Journal of Hepatology”

Revista editada por Elsevier en Dinamarca en inglés⁵⁹. Su título abreviado en J Hepatol.

Tiene un Factor de Impacto de 7.818.

En esta Revista se ha publicado 1 artículo en 1993 por los Dres Ramírez Romero, Parrilla, Sánchez Bueno y Robles.

4.2.5. “Nucleic Acid Res”

Revista editada por la Editorial Oxford University Press en Londres (Gran Bretaña) desde 1974.

Tiene un Factor de Impacto de 7.479 y su título abreviado en Nucleic Acids Res⁵⁹.

En ella se ha publicado 1 artículo en 2004 por el Dr. Ramírez en tercer lugar, en colaboración con la Unidad de Trasplantes del Hospital Universitario Virgen de la Arrixaca.

4.2.6. “Gastrointestinal Endoscopy”

Esta Revista se edita desde 1965 en Baltimore. (Estados Unidos) por la editorial Mosby y en inglés²⁶.

Su título abreviado es Gastrointest Endosc.

Tiene un Factor de Impacto de 6.713 y en ella se ha publicado 1 artículo en 2001, cuyo primer autor es el Dr. G. Castellanos, el tercero el Dr. A. Piñero, el sexto el Dr. P. Marín y el último el Dr. P. Parrilla.

⁵⁹ MurciaSalud [Internet]. Op. Cit. En nota 57

4.2.7. “American Journal of Transplantation”

Esta Revista se edita desde 2001 en Estados Unidos por la Editorial Wiley-Blackwell on behalf of the American Society of Transplant Surgeons and the American Society of Transplantation. Por supuesto se edita en inglés⁶⁰.

Su título abreviado es Am J Transplant.

Tiene un Factor de Impacto de 6.433 y en ella se ha publicado 1 artículo en 2007 por los Dres A. Ríos como primer firmante, y luego P. Cascales, L. Martínez de Haro, P. Parrilla y el Dr. P. Ramírez como último autor.

4.2.8. “Critical Care Medicine”

Se edita en Baltimore (Estados Unidos) desde 1973 por la editorial LWW y en inglés⁶⁰.

Su título abreviado es Crit Care Med

Su Factor de Impacto es 6.373 y se ha publicado en ella 1 artículo en 2008, por el Dr. Parrilla Paricio en colaboración con otros Servicios del Hospital Universitario Virgen de la Arrixaca.

4.2.9. “Chest”

Esta Revista se edita por el American College of Chest Physicians en inglés⁶⁰.

Tiene un Factor de Impacto de 6.360 y en ella se ha publicado 1 artículo en 2002, con el Dr. Parrilla Paricio como primer firmante y luego los Dres. Martínez de Haro, Ortiz y el Dr. Munitiz como último autor.

⁶⁰ MurciaSalud [Internet]. Op. Cit. En nota 57

4.2.10. “American Journal of Gastroenterology”

Revista editada por Nature Publishing Group en Estados Unidos y en inglés⁶¹. Su título abreviado es Am J Gastroenterol y tiene un Factor de Impacto de 6.012.

En ella se ha publicado 1 artículo en 1993 por la Dra. Martínez de Haro como primer firmante y luego los Dres Parrilla, Ortiz A., Morales y Cifuentes.

4.2.11. “American Journal of Pathology”

Se trata de una Revista muy antigua, editada desde 1925 por la American Society for Investigative Pathology desde Philadelphia (Estados Unidos), por tanto en inglés. Es continuación de Journal of Medical Research⁶¹.

Su título abreviado es Am J Pathol y su Factor de Impacto es 5.673.

En ella se ha publicado 1 artículo en 2005, por el Dr. Parrilla en colaboración con el Centro de Hemodonación de la Región de Murcia.

4.2.12. “Clinical Gastroenterology and Hepatology”

Revista editada por Elsevier en Estados Unidos para el Instituto AGA en inglés.

Su título abreviado es Clin Gastroenterol Hepatol y tiene un Factor de impacto de 5.642⁶¹.

En ella se ha publicado 1 artículo en 2007 por el Dr. F. M. González Valverde como primer firmante y el Dr. Vázquez como último autor.

4.2.13. “Cancer”

Es una Revista editada en Philadelphia (Estados Unidos) por la editorial Wiley desde 1948 y en inglés⁶¹.

⁶¹ MurciaSalud [Internet]. Op. Cit. En nota 57

Su título abreviado es Cancer y su Factor de Impacto es 5.418.

En ella se han publicado 3 artículos en 1993, 1998 y 2004, por los Dres. Galindo, Martínez de Haro, Ortiz A., Ríos, Rodríguez González y Tejedor, apareciendo el Dr. Parrilla en 2 ocasiones (en una de ellas como último autor)

4.2.14. “British Journal of Pharmacology”

Se trata de una Revista editada por Nature Publishing Group en Londres (Gran Bretaña) desde 1965 en inglés⁶².

Fecha de Inicio de la Publicación: 1965

Su título abreviado es Br J Pharmacol

Es continuación de BRITISH JOURNAL OF PHARMACOLOGY AND CHEMOTHERAPY y tiene como suplemento a BRITISH JOURNAL OF PHARMACOLOGY. PROCEEDINGS SUPPLEMENT.

Tiene un Factor de Impacto de 5.204

En ella se ha publicado 1 artículo en 2007, con el Dr. Sánchez Bueno y el Dr. Parrilla en colaboración con el Departamento de Cirugía de la Universidad de Murcia.

4.2.15. “European Journal of Immunology”

Es una Revista editada desde 1971 por la Editorial Wiley en Weinheim (Alemania) en inglés⁶².

Su título abreviado es Eur J Immunol.

Tiene un Factor de Impacto de 5.179.

⁶² MurciaSalud [Internet]. Op. Cit. En nota 57

En esta Revista se ha publicado 1 artículo en 2005, por el Dr. Ramírez y el Dr. Parrilla en colaboración con la Unidad de Trasplantes del Hospital Universitario Virgen de la Arrixaca.

4.2.16. “Laboratory Investigation”

Revista editada en Baltimore (Estados Unidos) por la Editorial Lippincott Williams & Wilkins, desde 1952 en inglés⁶³.

Su título abreviado es Lab Investig

Su Factor de Impacto es 4.602.

En ella se ha publicado 1 artículo en 2005 por los Dres. Sánchez Bueno, Ramírez y Romero en colaboración con el Departamento de Cirugía de la Universidad de Murcia.

4.2.17. “International Journal of Obesity”

Revista editada en Londres (Gran Bretaña) desde el año 1977, en inglés⁶³.

Su título abreviado es Int J Obes y su Factor de Impacto es 4.343.

En ella se han publicado 1 artículo en 2008 por el Dr. Luján en colaboración con el Departamento de Fisiología de la Universidad de Murcia.

4.2.18. “Archives of Surgery”

Revista editada por la American Medical Association (AMA) en Chicago (Estados Unidos) desde 1960 en inglés⁶³.

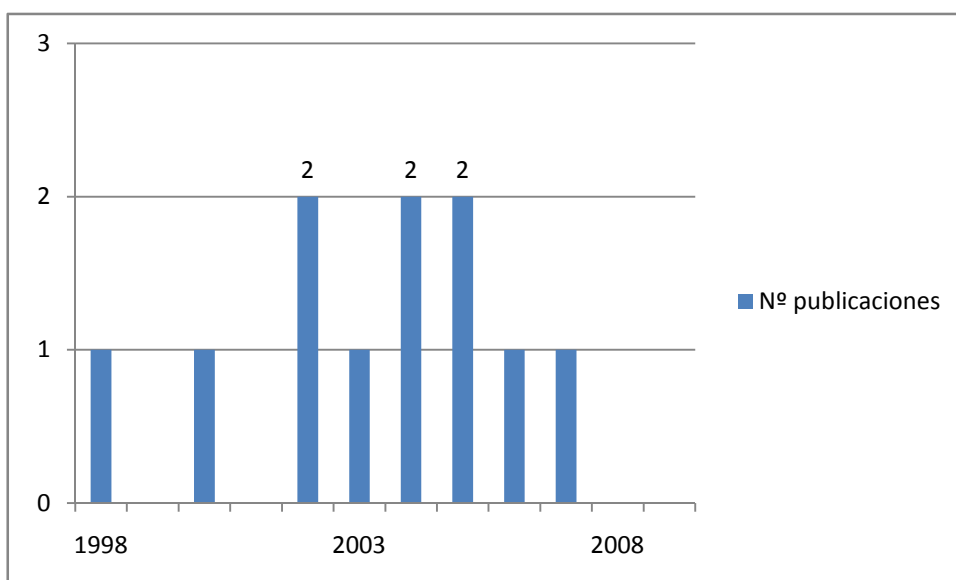
⁶³ MurciaSalud [Internet]. Op. Cit. En nota 57

Su título abreviado es Arch Surg (Chicago 1960) y tiene un Factor de Impacto de 4.323.

Es continuación de A.M.A. Archives Of Surgery.

En esta Revista se han publicado 11 artículos desde el año 1998, siendo la evolución anual la que se aprecia en la gráfica 40.

Gráfica 40. Evolución temporal del número de publicaciones realizadas por los Cirujanos Murcianos en la revista Archives of Surgery



En ella han publicado los Dres. Aguayo Albasini en 3 ocasiones, Carrasco L., Castellanos en 2 ocasiones, Fernández, Galindo en 2 ocasiones, García Marcilla, García Ayllón, González Valverde, Illana, Marín, Martín, Morales Cuenca, Moreno Egea en 3 ocasiones, Ortiz Sebastián, Parrilla en 7 ocasiones, Piñero en 4 ocasiones, Ramírez, Ríos en 2 ocasiones, Robles, Rodríguez en 2 ocasiones, Torralba en 3 ocasiones y Vázquez.

4.2.19. “Annals of Surgical Oncology”

Revista editada en Nueva York (Estados Unidos) por la Society of Surgical Oncology desde 1994 y en inglés⁶⁴.

Su título abreviado es Ann Surg Oncol.

Su Factor de Impacto es 4.130 y se ha publicado 1 artículo en esta Revista en el año 2008 por el Dr. Piñero como primer autor y el Dr. Parrilla como último autor.

4.2.20. “British Journal of Surgery”

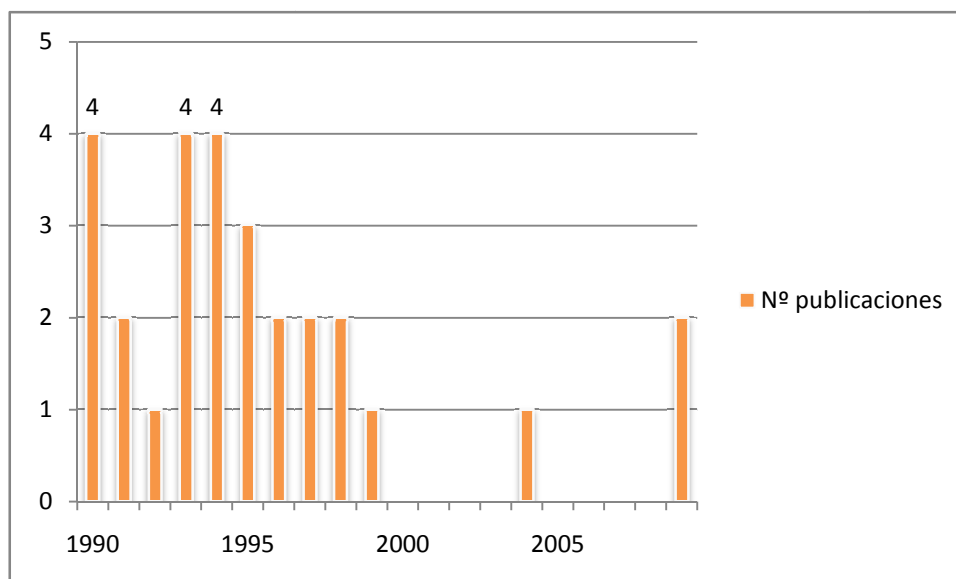
Se trata de una Revista editada en Sussex (Gran Bretaña), por tanto en inglés, por la Editorial John Wiley & Sons, Inc., desde el año 1913⁶⁴.

Tiene como edición en otra lengua a British Journal of Surgery, (Ed. española)

Tiene como Factor de Impacto 4.077 y en esta Revista se han publicado 28 artículos desde 1990. En la gráfica 41 se ve la evolución temporal de los mismos. En ella han publicado los Dres. Aguayo en 4 ocasiones, Aguilar en 5, Aranda, Candel en 3 ocasiones, Carrasco González en 2, Cifuentes en 2, Escamilla, flores, Frutos, García Ayllón en 3 ocasiones, García Marcilla, García Olmo, González-Costea, Hernández en 2 ocasiones, Illana, Lirón en 5 ocasiones, Luján en 11 ocasiones, Martínez de Haro en 8 ocasiones, Martínez Gómez en 1 ocasión, Morales en 3 ocasiones, Moreno Gallego, Moreno Egea en 3 ocasiones, Muelas en 2 ocasiones, Munitiz en 2 ocasiones, Ortiz Escandell en 7 ocasiones, Ortiz Sebastián, Parrilla en las 28 ocasiones, Pellicer, Pérez Abad en 3 ocasiones, Piñero, Ramírez en 7 ocasiones, Robles en 13 ocasiones, Rodríguez en 4 ocasiones, Sánchez Bueno en 3 ocasiones, Soria Aledo, Soria Cogollos en 3 ocasiones, Torralba en 4 ocasiones y Valero.

⁶⁴ MurciaSalud [Internet]. Op. Cit. En nota 57

Gráfica 41. Evolución temporal del número de publicaciones realizadas por los Cirujanos Murcianos en la revista British Journal of Surgery



4.2.21. “British Journal of Anaesthesia”

Es una Revista editada en Londres (Gran Bretaña), en inglés, desde 1923 y por la Editorial Oxford University Press⁶⁵.

Su título abreviado es Br J Anaesth.

Tiene un Factor de Impacto de 3.827 y se ha publicado 1 artículo en el año 2004, por el Dr. Fernández J.A. como primer autor y luego el Dr. Robles como segundo autor y el Dr. Parrilla como último autor, en colaboración con el Servicio de Anestesia del Hospital Universitario Virgen de la Arrixaca.

4.2.22. “BMC Genomics”

Revista editada en Londres (Gran Bretaña), desde el año 2000, en inglés y por la Editorial BioMed Central⁶⁵.

⁶⁵ MurciaSalud [Internet]. Op. Cit. En nota 57

Su título abreviado es BMC Genomics

Su Factor de Impacto es 3.759 y se ha publicado 1 artículo en el año 2008 por los Dres Ramirez y Parrilla, en colaboración con la Unidad de Trasplante del Hospital Universitario Virgen de la Arrixaca.

4.2.23. “Liver transplantation”

Revista editada en Philadelphia (Estados Unidos) por la Editorial Elsevier desde el año 2000 y en inglés⁶⁶.

Su título abreviado es Liver Transpl.

Tiene un Factor de Impacto de 3.724 y se han publicado en ella 3 artículos en los años 2003, 2004 y 2007. Han colaborado en la producción de los artículos los Dres Fernández, Galindo, Marín, Martínez, Parrilla en 3 ocasiones, Ramírez en 2 ocasiones, Ríos, Robles, Rodríguez y Sánchez Bueno en 2 ocasiones.

4.2.24. “Journal of the American College of Surgeons”

Se trata de una Revista editada en Chicago (Estados Unidos) desde el año 1994, en inglés y por la Editorial Elsevier⁶⁶.

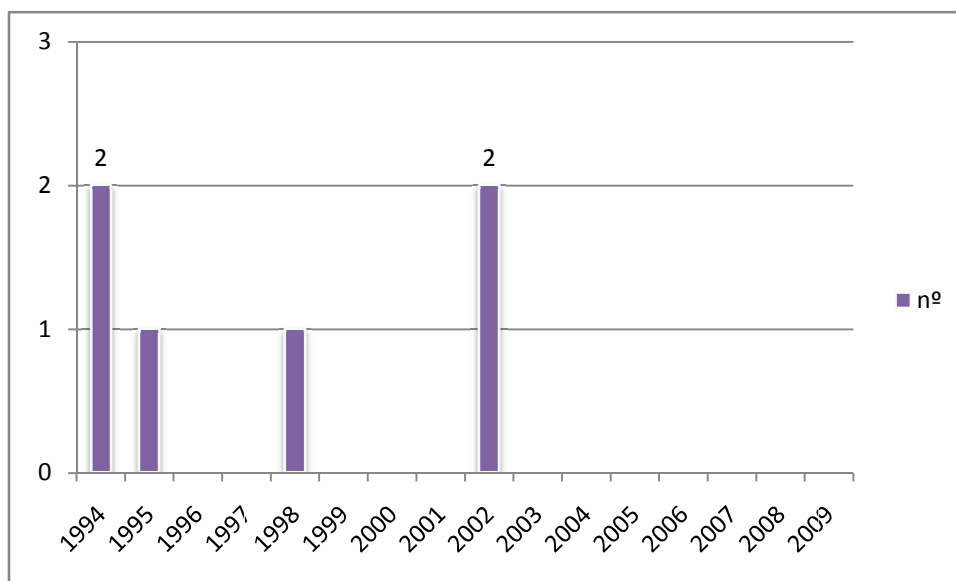
Su título abreviado es J Am Coll Surg.

Es continuación de Surgery, Gynecology and Obstetrics.

Su Factor de Impacto es 3.651 y en ella se han publicado 6 artículos, 2 en el año 1994, 1 en 1995, 1 en 1998 y 2 en el año 2002, como se puede apreciar en la gráfica 42. En ella han colaborado los Dres. Balsalobre en 2 ocasiones, Escamilla, García Ayllón, Lirón en 3 ocasiones, Luján en 3 ocasiones, Moreno Egea, Ortiz Sebastián, Parrilla en 6 ocasiones, Piñero, Ramírez, Ríos, Robles en 3 ocasiones, Rodríguez en 3 ocasiones, Sánchez Bueno, Soria Cogollos, Torralba en 3 ocasiones y Torregrosa.

⁶⁶ MurciaSalud [Internet]. Op. Cit. En nota 57

Gráfica 42. Evolución temporal del número de publicaciones realizadas por los Cirujanos Murcianos en la revista Journal of the American College of Surgeons



4.2.25. “Annals of Thoracic Surgery”

Es una Revista publicada en Boston (Estados Unidos) desde 1965 por la Editorial Elsevier y en inglés⁶⁷.

Su título abreviado es Ann Thorac Surg.

Su Factor de Impacto es 3.644 y en ella se ha publicado 1 artículo en el año 2003 por el Dr. Ríos Zambudio como primer autor y el Dr. Parrilla Paricio como último autor.

4.2.26. “Surgery”

Revista editada por Mosby desde el año 1937, en Saint Louis (Estados Unidos) y en inglés⁶⁷.

Su título abreviado es Surgery.

⁶⁷ MurciaSalud [Internet]. Op. Cit. En nota 57

Su Factor de Impacto es 3.603 y en ella se han publicado 3 artículos en los años 1993, 1996 y 2003 por los Dres. Cifuentes, Luján, Moreno Gallego, Parrilla en las 3 ocasiones, Piñero, Ramírez, Robles en 2 ocasiones, Rodríguez en 2 ocasiones, Sánchez Bueno y Torralba.

4.2.27. “Journal of Heart and Lung Transplantation”

Revista editada por Elsevier en Baltimore (Estados Unidos) en inglés⁶⁸.

Su Factor de Impacto es 3.541 y en ella se ha publicado 1 artículo en el año 2006 por el Dr. Ríos Zambudio como primer autor y luego los Dres. Conesa, Ramírez, Galindo, Martínez y Rodríguez, siendo el Dr. Parrilla su último autor.

4.2.28. “Transplantation”

Revista editada en Baltimore (Estados Unidos) desde el año 1963, por la Editorial Lippincott Williams & Wilkins y en inglés⁶⁸.

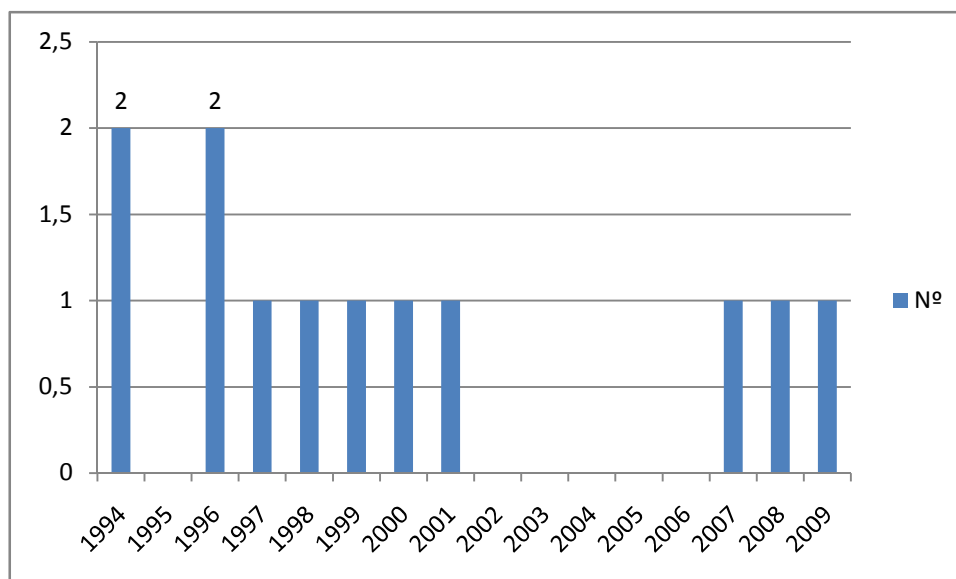
Su título abreviado es Transplantation

Es continuación de TRANSPLANTATION BULLETIN.

Su Factor de Impacto es 3.498 y en ella se han publicado 12 artículos, 2 en 1994, 2 en 1996 y 1 en 1997, 1998, 1999, 2001, 2001, 2007, 2008 y 2009, como se ve en la gráfica 43. Han sido publicados por los Dres. Carrasco, Hernández, Montoya, Minitiz, Parrilla en 11 ocasiones, Ramírez en 11 ocasiones, Ríso en 2 ocasiones, Robles en 7 ocasiones, Rodríguez en 2 ocasiones y Sánchez Bueno en 9 ocasiones.

⁶⁸ MurciaSalud [Internet]. Op. Cit. En nota 57

Gráfica 43. Evolución temporal del número de publicaciones realizadas por los Cirujanos Murcianos en la revista Transplantation



4.2.29. “Obesity”

Se trata de una Revista editada por la Editorial NAASO, the Obesity Society en Silver Spring (Estados Unidos) desde el año 2006 y en inglés⁶⁹.

Su título abreviado es Obesity (Silver Spring).

Su Factor de Impacto es 3.366 y en ella se han publicado 2 artículos en el año 2009 por el Dr. Luján en colaboración con el Departamento de Fisiología de la Universidad de Murcia.

4.2.30. “Surgical Endoscopy”

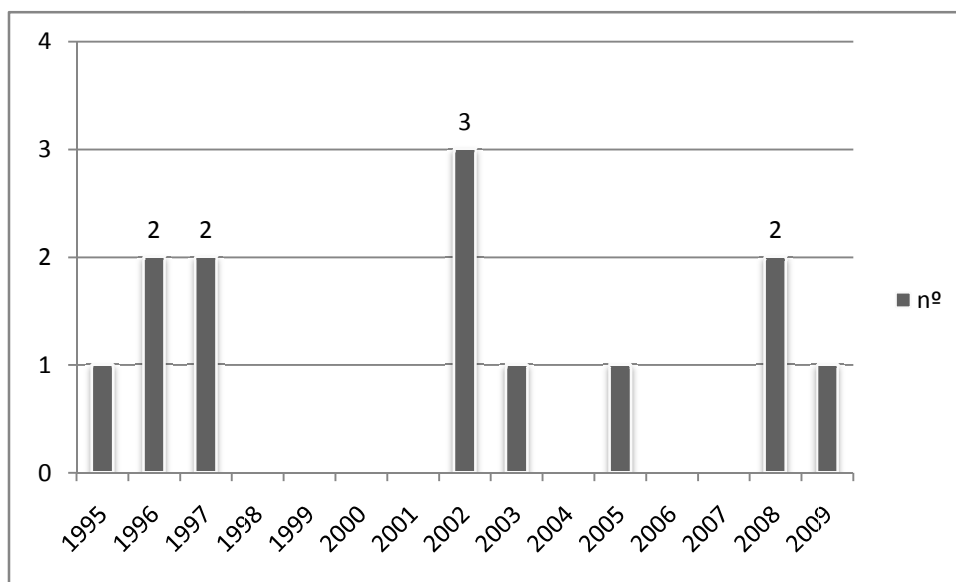
Revista editada en Secaucus (Estados Unidos) por la Editorial Springer International, desde el año 1987 y en inglés⁶⁹.

Su título abreviado es Surg Endosc.

⁶⁹ MurciaSalud [Internet]. Op. Cit. En nota 57

Su Factor de Impacto es 3.307 y en ella se han publicado 11 artículos, 1 en 1995, 2 en 1996 y en 1997, 3 en 2002, 1 en 2003, 1 en 2005, 2 en 2008 y 1 en 2009, como se puede ver en la gráfica 44. En ella han publicado los Dres. Aguayo en 5 ocasiones, Abellán, Carrasco Prats, Carrillo, Fernández, Frutos, Hernández, López Conesa, Luján en 4 ocasiones, Marín, Morales, Moreno Egea en 5 ocasiones, Parrilla en 5 ocasiones, Piñero, Ríos, Robles en 3 ocasiones, Sánchez Bueno, Soria Aledo, Torralba en 3 ocasiones y Valero.

Gráfica 44. Evolución temporal del número de publicaciones realizadas por los Cirujanos Murcianos en la revista Surgical Endoscopy



4.2.31. “Transplantation International”

Revista editada por la Editorial Springer International en Berlin (Alemania) desde 1988 y en inglés⁷⁰.

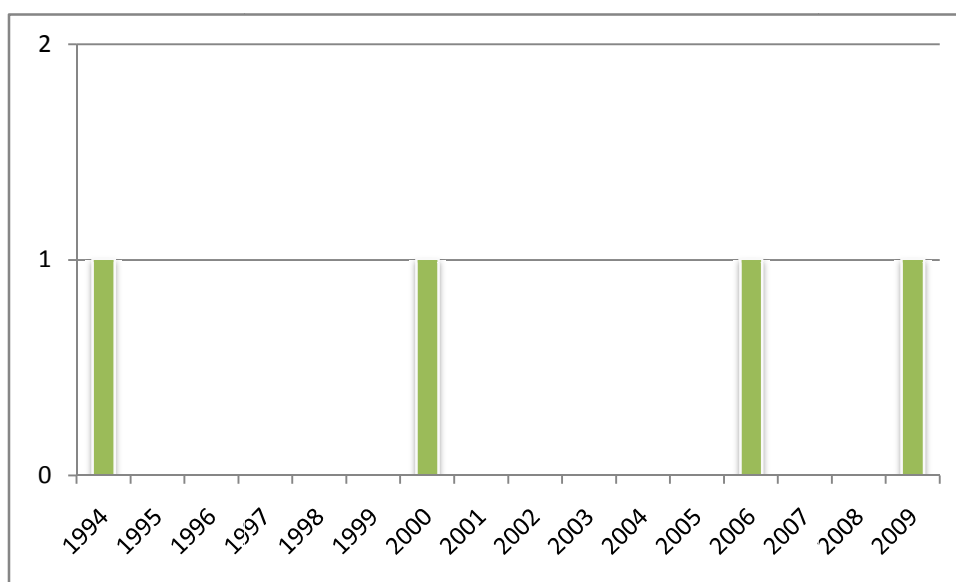
Su título abreviado es Transpl Int.

⁷⁰ MurciaSalud [Internet]. Op. Cit. En nota 57

Su Factor de Impacto es 3.254 y en ella se han publicado 4 artículos, uno en los años 1994, 2000, 2006 y 2009, por los Dres Hernández, Luján, Marín, Munitiz, Parrilla en las 4 ocasiones, Pérez Abad, Ramírez en 3 ocasiones, Ríos, Robles en 2 ocasiones y Sánchez Bueno en 3 ocasiones.

La evolución temporal se ve en la gráfica 45

Gráfica 45. Evolución temporal del número de publicaciones realizadas por los Cirujanos Murcianos en la revista *Transplantation International*



4.2.32. “Molecular Immunology”

Editada por Elsevier en inglés.

Su Factor de Impacto es 3.202 y en ella se ha publicado 1 artículo en el año 2008 por el Dr. Ramírez y el Dr. Parrilla Paricio como colaboradores con la Unidad de Trasplantes del Hospital Universitario Virgen de la Arrixaca.

4.2.33. “Clinical Endocrinology”

Revista editada en Oxford (Gran Bretaña) desde el año 1972, por la Editorial Blackwell Publishing y en inglés⁷¹.

Su título abreviado es Clin Endocrinol.

Su Factor de Impacto es 3.201 y en ella se han publicado 3 artículos, en los años 1998, 2004 y 2008, por los Dres. Galindo, Luján Montoya, Parrilla en 2 ocasiones, Ríos y Rodríguez en 2 ocasiones.

4.2.34. “Journal of Thoracic and Cardiovascular Surgery”

Se trata de una Revista editada en Saint Louis (Estados Unidos) desde el año 1959, por la Editorial Mosby y en inglés⁷¹.

Su título abreviado es J Thorac Cardiovasc Surg.

Es continuación de Journal of Thoracic Surgery.

Su Factor de Impacto es 3.063 y en ella se han publicado 2 artículos, uno en 1996 y otro en el año 2002, por los Dres. Galindo, Parrilla en los dos casos, Piñero y Ríos, ambos como primeros autores.

4.2.35. “Liver International”

Es una Revista editada en COPENHAGEN (Dinamarca) desde el año 2003, por la Editorial Blackwell-Sinergy y en inglés⁷¹.

Su título abreviado es Liver Int.

Su Factor de Impacto es 2.987 y en ella se ha publicado 1 artículo en el año 2007, siendo el Dr. Ríos Zambudio su primer autor, luego los Dres. Ramírez, Rodríguez, Martínez y el Dr. Parrilla su último autor.

⁷¹ MurciaSalud [Internet]. Op. Cit. En nota 57

4.2.36. “American Journal of Roentgenology”

Es una Revista editada en Baltimore (Estados Unidos) desde el año 1976, por la Editorial American Roentgen Ray Society y en inglés⁷².

Su título abreviado es Am J Roentgenol (1976).

Es continuación de American Journal of Roentgenology, Radium Therapy and Nuclear Medicine.

Su Factor de Impacto es 2.951 y en ella se ha publicado 1 artículo en el año 2005 por los Dres. Piñero y Parrilla en colaboración con el Servicio de Radiología del Hospital Universitario Virgen de la Arrixaca, siendo el Dr. Parrilla su último autor.

4.2.37. “Journal of Cellular Biochemistry”

Revista editada por la Editorial Wiley en Estados Unidos y en inglés⁷².

Su Factor de Impacto es 2.935 y en ella se ha publicado 1 artículo en el año 2005 por los Dres. Ramírez y Parrilla en colaboración con el Servicio de Inmunología del Hospital Universitario Virgen de la Arrixaca.

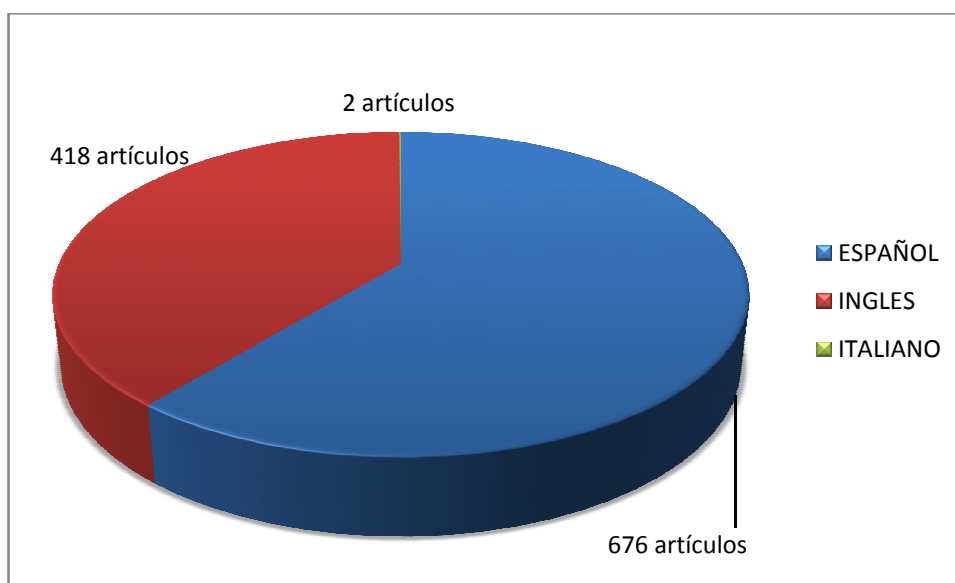
Como se ha visto en el análisis exhaustivo de todas estas revistas, se corrobora el interés de los Cirujanos Murcianos en los temas que son objeto de los Grupos de Investigación, dato que se va a confirmar con el análisis de las palabras MESH. Además, se ha podido verificar que los autores que corresponden a la élite de los Cirujanos Murcianos se encuentran presentes en la autoría de los artículos que tienen mayor Factor de Impacto.

⁷² MurciaSalud [Internet]. Op. Cit. En nota 57

5. IDIOMA EN EL QUE PUBLICAN LOS CIRUJANOS MURCIANOS (LA)

Como se aprecia en la gráfica 46, el idioma en el que publican los cirujanos murcianos es el español, con 676 artículos, que suponen el 61'67 % del total, mientras que en inglés se han publicado 418 artículos, lo que supone un 38'84 %. Los únicos dos artículos publicados en italiano son anecdóticos, en el año 1992 y en el año 2008 por el Dr. Parrilla en Minerva Chirurgical. Es decir, que casi las dos terceras partes de las publicaciones de los Cirujanos Murcianos son realizadas en español, mientras que el tercio restante se publican en inglés, a diferencia de lo encontrado por Grech Ríos en su estudio. Sin embargo, hay que tener en cuenta que ambos son los idiomas con mayor difusión internacional en la actualidad, no solo en cuestiones científicas, sino en general.

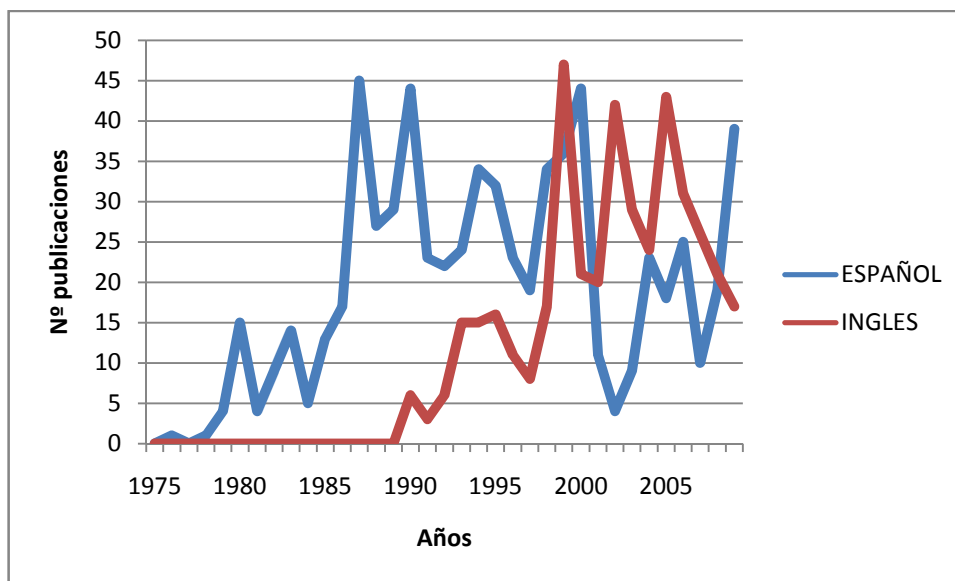
Gráfica 46. Idioma en el que publican los Cirujanos Murcianos



Cuando se analiza la evolución temporal en cuanto al idioma en el que publica a lo largo de los años, como se ve en la gráfica 47, se aprecia que se realizan cada vez más publicaciones en inglés. Incluso durante algunos años éstas han sido más numerosas que en español, como ha pasado desde el año 1999 hasta el año 2009. Esta

situación puede ser el reflejo de un mayor interés por publicar en revistas con mayor visibilidad internacional, y por tanto con mayor factor de impacto, que se realizan fundamentalmente en inglés.

Gráfica 47. Evolución temporal del idioma en el que publican los Cirujanos Murcianos



6. PALABRAS MESH (MH)

Al analizar las palabras MESH de los artículos publicados por los Cirujanos Murcianos, se ha comentado que se han dividido en grandes grupos, véase coloproctología, cirugía endocrina, esófago, cirugía hepato-bilio-pancreática, pared abdominal y suturas, patología de la mama, motilidad intestinal, obesidad mórbida, tórax, trasplante de órganos, tumores y otros. La división se ha realizado valorando las distintas secciones de la Asociación Española de Cirujanos y los distintos Grupos de Investigación de los Cirujanos Murcianos en la Universidad de Murcia. Además se va a comparar lo que se realiza a nivel internacional en Medline con los mismos términos, realizando una búsqueda avanzada en dicha base de datos con los términos más

frecuentes de cada grupo y añadiendo a la búsqueda los comandos AND "1975"[Publication Date]: "2009" [Publication Date]) AND surgery [MeSH Subheading], para encontrar las palabras relacionadas con la Cirugía en el periodo objeto del estudio⁷³.

Como el grupo Otros es un grupo muy amplio, con gran discordancia entre los temas de las publicaciones y que en gran parte está formado por Casos Clínicos, se va a obviar para realizar un análisis más detallado del resto de grupos, como se ve en la tabla 5.

Tabla 5. Nº palabras MESH distribuidas por grandes grupos en las publicaciones realizadas por los Cirujanos Murcianos

Grupos	Nº palabras
TRASPLANTE DE ORGANOS	477
TUMORES	283
CIRUGIA HBP	118
MOTILIDAD	92
CIRUGIA ENDOCRINA	78
PARED ABDOMINAL	70
ESOFAGO	56
TORAX	32
OBESIDAD MORBIDA	30
COLOPROCTOLOGÍA	17

El tema más interesante encontrado en las publicaciones de los Cirujanos Murcianos es el de Trasplante de Órganos, con un total de 477 palabras MESH, como se aprecia en la tabla 6, donde existen publicaciones que analizan aspectos tanto clínicos como experimentales, tanto de investigación básica celular como de investigación con animales a la hora de realizar xenotrasplantes, por ejemplo. Este tema ha dado lugar a uno de los Grupos de Investigación en la Universidad de Murcia: E009-01 “Trasplante de Órganos”

⁷³ Advanced search - PubMed - NCBI [Internet]. [citado 2011 Sep 12]; Available from: <http://www.ncbi.nlm.nih.gov/pubmed/advanced>

Tabla 6. N° de palabras MESH relacionadas con el tema Trasplante de Órganos en las publicaciones realizadas por los Cirujanos Murcianos.

PALABRAS MESH	Nº PALABRAS
Adjuvants, Immunologic	1
Animal Feed	1
Animals	16
Animals, Genetically Modified	2
Antigens, CD	4
Attitude to Health	45
Cell Culture Techniques	1
Disease Models, Animal	3
DNA Mutational Analysis	2
Family Relations	1
Fasting	2
Graft Rejection	18
Graft Survival	5
Graft vs Host Reaction	1
Health Education	5
Health Promotion	1
HLA Antigens	11
Humans	1
Kidney	2
Kidney Failure, Acute	4
Kidney Transplantation	7
Laboratory Techniques and Procedures	1
Lipid Peroxidation	1
Liver Transplantation	189
Living Donors	3
Models, Animal	1
Monitoring, Immunologic	1
NFATC Transcription Factors	1
Organ Transplantation	13
Oxidative Stress	2
Pancreas Transplantation	1
Poly(ADP-ribose) Polymerases	6
Polymorphism, Genetic	2
Primary Health Care	1
Quality of Life	5
Renal Dialysis	2
Renal Insufficiency, Chronic	6
Reperfusion	3
Reperfusion Injury	9
Replantation	1
Skin Transplantation	1
Specific Pathogen-Free Organisms	1
Tissue and Organ Procurement	13
Tissue Donors	12
Transplantation	6
Transplantation Chimera	1

Transplantation Immunology	1
Transplantation, Heterologous	31
TOTAL	447

Las 3 palabras MESH más frecuentes en este grupo son Liver Transplantation en un 17.25% de las ocasiones (189 ocasiones), Attitude to health en un 4'1% (45 ocasiones) y Transplantation, Heterologous en un 2.82% de los casos (31 ocasiones). Al compararlo con lo que se publica a nivel internacional a nivel de Medline, tenemos la tabla 7, donde se aprecia que existe mayor interés entre los Cirujanos Murcianos por el trasplante hepático y el trasplante heterólogo, dato que confirma lo anteriormente citado en apartados previos.

Tabla 7. Comparación entre las palabras MESH relacionadas con el tema Trasplantes a nivel internacional

	Cirujanos Murcianos	Medline
Liver transplantation	17.25%	1.18%
Attitude to health	4'1%	1.12%
Transplantation, Heterologous	2.82%	0.004%

El segundo tema más importante es el relacionado con los Tumores, parte importantísima de la Especialidad de Cirugía General y del Aparato Digestivo. Hay que tener en cuenta que, como se ha comentado previamente, este grupo se solapa con otros de los grandes grupos analizados, porque se ha eliminado de ellos su patología tumoral. Este grupo contiene un total de 283 palabras, como se aprecia en la tabla 8.

Tabla 8. N° de palabras MESH relacionadas con el tema Trasplantes en las publicaciones realizadas por los Cirujanos Murcianos.

Palabras MESH	Nº palabras
Abdominal Neoplasms	1
Adenocarcinoma, Bronchiolo-Alveolar	1
Adenocarcinoma, Follicular	2
anal canal Melanoma	1

Anus Neoplasms	1
Biological Markers	1
Blood Transfusion	4
Breast Neoplasms	15
Bronchial Neoplasms	1
cancer	9
Carcinoid Tumor	6
Carcinoma, Hepatocellular	2
Carcinoma, Medullary	6
Carcinoma, Merkel Cell	2
Carcinoma, Papillary	18
Carcinoma, Renal Cell	1
Carcinoma, Squamous Cell	2
Carcinoma, Transitional Cell	1
Cholangiocarcinoma	3
colon Leiomyosarcoma	1
Colorectal Neoplasms	11
Combined Modality Therapy	2
Digestive System Neoplasms	1
Disease-Free Survival	1
Esophageal Neoplasms	12
Flow Cytometry	1
Gallbladder Neoplasms	6
gastric Lymphoma	1
Gastric Stump neoplasm	1
Gastrointestinal Stromal Tumors	2
Granular Cell Tumor	1
Granuloma, Plasma Cell	1
Hodgkin Disease	1
intestinal Neoplasms	10
Jejunal Neoplasms	2
Klatskin's Tumor	2
Leiomyosarcoma	2
Liver Neoplasms	6
Lung Neoplasm Metastasis	1
Lung Neoplasms	7
Lymph Node Excision, Axillary	1
Lymphatic Diseases	2
Lymphatic Metastasis	1
Lymphoma	1
Lymphoma gastric	1
Lymphoma, B-Cell	1
Lymphoma, Extranodal	1
Lymphoma, Non-Hodgkin	4
Mediastinal Neoplasms	1

Melanoma	6
Mesentery neoplasms	1
Metaplasia	2
Multiple Myeloma	1
Mutation	1
Neoadjuvant Therapy	1
Neoplasm Metastasis	3
Neoplasm Recurrence, Local	4
Neoplasm Staging	2
Neoplasms	2
Neuroendocrine Tumors	3
Osteoclasts Neoplasms	1
Ovarian Neoplasms	1
Palliative Care	3
Pancreatic Neoplasms	5
Parathyroid Neoplasms	2
Proto-Oncogene Proteins	2
Rectal Neoplasms	7
Retroperitoneal Neoplasms	4
Sarcoma	4
Sentinel Lymph Node Biopsy	5
Skin Neoplasms	2
Somatostatinoma	2
Stomach Neoplasms	8
Survival Analysis	1
Survival Rate	2
Thymus Neoplasms	6
Thyroid Neoplasms	31
Tumor Markers	3
Tumor Necrosis Factor-alpha	3
Tumor Suppressor Protein p53	2
Urinary Bladder Neoplasms	1
TOTAL	283

Las palabras más frecuentes de este tema son Thyroid neoplasms en un 2.82% de los casos (31 ocasiones), Carcinoma, Papillary en un 1.64% (18 ocasiones) y Breast neoplasms en un 1.36% de los casos (15 ocasiones). Al compararlo con lo que se publica a nivel internacional, tenemos la tabla 9, donde se aprecia un mayor interés en nuestra Sanidad por la patología y la cirugía tiroidea, con 5 veces más publicaciones que

a nivel internacional. Sin embargo, al tratar los tumores mamarios, se aprecia que publicamos la mitad que los cirujanos a nivel internacional.

Tabla 9. Comparación entre las palabras MESH relacionadas con el tema Tumores a nivel internacional

	Cirujanos Murcianos	Medline
Thyroid neoplasms	2,82%	0,64%
Carcinoma, Papillary	1,64%	0,26%
Breast neoplasms	1,36%	2,10%

El tercer grupo más numeroso, con 118 palabras, es el de la Cirugía Hepato-bilio-pancreática, como se aprecia en la tabla 10. Se aprecia que el interés es similar en la patología biliar, hepática y pancreática.

Tabla 10. N° de palabras MESH relacionadas con el tema Cirugía Hepato-bilio-pancreática en las publicaciones realizadas por los Cirujanos Murcianos.

Palabras MESH	Nº palabras
Ampulla of Vater	1
Bile	1
Biliary Tract Diseases	4
Biliary Tract Surgical Procedures	3
Budd-Chiari Syndrome	2
Caroli Disease	1
Cholecystectomy	8
Cholecystectomy, Laparoscopic	16
Cholecystitis	8
Choledochal Cyst	1
Choledocholithiasis	5
Choledochostomy	4
Cholelithiasis	11
Constriction, Pathologic Bile Ducts, Intrahepatic	1
Cystic Duct	1
Echinococcosis, Hepatic	2
Emphysematous Cholecystitis	1
Gallbladder	3
Hepatectomy	7

Hepatic Artery	2
Hepatitis C, Chronic	3
Hepatitis, Viral, Human	1
Hepatolenticular Degeneration	4
Hepatopulmonary Syndrome	1
Jaundice	1
Liver	1
Liver Abscess	1
Liver Cirrhosis	3
Liver cysts	1
Liver Failure	3
Mushroom Poisoning	1
Pancreas	1
Pancreatic Diseases	1
Pancreaticoduodenectomy	1
Pancreatitis	1
Pancreatitis, Acute Necrotizing	2
Pancreatitis, Chronic	2
Paracentesis	2
Portal System	2
Portasystemic Shunt, Surgical	1
Sphincterotomy, Transhepatic	2
Zollinger-Ellison Syndrome	1
TOTAL	118

En este grupo las palabras más frecuentes son Cholecystectomy, Laparoscopic con un 1.45% (16 ocasiones), Cholelithiasis en un 1% de los casos (11 ocasiones) y Cholecystectomy en un 0.73% de los casos (8 ocasiones). En la tabla 11 se aprecia un interés similar en cuanto a la colelitiasis y a la colecistectomía, pero sin embargo el interés se triplica en cuanto a la colecistectomía laparoscópica, lo cual puede ser un indicador indirecto de la difusión de esta técnica entre nuestros cirujanos.

Tabla 11. Comparación entre las palabras MESH relacionadas con el tema Cirugía Hepato-bilio-pancreática a nivel internacional

	Cirujanos Murcianos	Medline
Cholecystectomy, Laparoscopic	1,45%	0,41%
Cholelithiasis	1%	0,93%
Cholecystectomy	0,73%	0,93%

El cuarto tema más interesante para los Cirujanos Murcianos es la Motilidad Intestinal, con un total de 92 palabras, como se parecía en la tabla 12. Este tema fue de gran interés tras la llegada del Dr. Parrilla a Murcia y ha dado lugar a otro Grupo de Investigación en la Universidad de Murcia: E009-05 “Motilidad del Tubo Digestivo”.

Tabla 12. N° de palabras MESH relacionadas con el grupo Motilidad Intestinal en las publicaciones de los Cirujanos Murcianos.

Palabras MESH	Nº palabras
Deglutition Disorders	2
Electromyography	3
Esophageal Achalasia	13
Esophageal Motility Disorders	9
Gastrointestinal Motility	36
Gastroparesis	1
Intestinal Pseudo-Obstruction	11
Manometry	16
Muscular Dystrophy, Oculopharyngeal	1
TOTAL	92

En este grupo, las palabras más frecuentes son Gastrointestinal Motility en un 3.29% de los casos (36 ocasiones), Manometry en un 1.46% de los casos (16 ocasiones) y Esophageal Achalasia en un 1.19% (13 ocasiones). Al compararlo con lo que pasa a nivel internacional, se aprecia que existe muchísimo más interés en nuestro medio, como se ve en la tabla 13, con una relación al menos 10 veces superior en nuestro medio, datos que corroboran lo encontrado por Pardo García⁷⁴ en su estudio de 1995.

Tabla 13. Comparación entre las palabras MESH relacionadas con el tema Motilidad intestinal a nivel internacional

	Cirujanos Murcianos	Medline
Gastrointestinal Motility	3,29%	0,26%
Manometry	1,46%	0,00%
Esophageal Achalasia	1,19%	0,13%

⁷⁴ Pardo García J. L. (1995). Murica. Tesis Doctoral. Ep. Cit. en nota ¿??

El quinto tema en el que los Cirujanos Murcianos muestran más interés es el de Cirugía Endocrina, que abarca la patología tiroidea, la paratiroidea y la de la glándula suprarrenal. Se aprecia que tiene un total de 78 palabras, como se ve en la tabla 14.

Tabla 14. N° de palabras MESH relacionadas con el grupo Cirugía Endocrina en las publicaciones de los Cirujanos Murcianos.

Palabras MESH	Nº palabras
Addison Disease	1
Adrenal Gland Neoplasms	5
Adrenalectomy	2
Catecholamines	1
Cushing Syndrome	2
Goiter, Nodular	17
Goiter, Substernal	3
Hyperparathyroidism	1
Iodine Radioisotopes	1
Multiple Endocrine Neoplasia	3
Multiple Endocrine Neoplasia Type 2a	3
Multiple Endocrine Neoplasia Type 2b	2
Parathyroid Diseases	1
Parathyroid Glands	1
Pheochromocytoma	6
radionuclide imaging	2
Technetium Tc 99m Diethyl-iminodiacetic Acid	2
Technetium Tc 99m Lidofenin	1
Technetium Tc 99m Sestamibi	5
Technetium Tc 99m Sulfur Colloid	1
Thyroglossal Cyst	1
Thyroid	2
Thyroid Nodule	6
Thyroidectomy	9
TOTAL	78

Este tema, tiene como palabras más frecuentes Goiter, nodular en un 1.55% de los casos (17 ocasiones), Thyroidectomy en un 0.82% (9 ocasiones) y al igual Pheochromocytoma y Thyroid Nodule en un 0.55% (6 ocasiones). A nivel internacional, se aprecia en la tabla 15, que el interés es muy similar en las publicaciones relacionadas con la tiroidectomía y el feocromocitoma, y sin embargo en las palabras relacionadas con la patología tiroidea, véase bocio multinodular y nódulo

tiroideo, hay 20 veces y 90 veces más publicaciones, respectivamente, en la Comunidad de Murcia, datos que también corroboran lo encontrado por Pardo García en su estudio de 1995.

Tabla 15. Comparación entre las palabras MESH relacionadas con el tema Cirugía Endocrina a nivel internacional

	Cirujanos Murcianos	Medline
Goiter, nodular	1,55%	0,08%
Thyroidectomy	0,82%	0,56%
Pheochromocytoma	0,55%	0,22%
Thyroid Nodule	0,55%	0,01%

El sexto tema sobre el que más se publica es el que trata sobre el Esófago. En este tema también se solapan otros, como por ejemplo es de motilidad y el de tumores. Tiene un total de 56 palabras MESH, como se aprecia en la tabla 16.

Tabla 16. N° de palabras MESH relacionadas con el grupo Esófago en las publicaciones de los Cirujanos Murcianos.

Palabras MESH	Nº palabras
Barrett Esophagus	21
Diverticulum, Esophageal	1
Echocardiography, Transesophageal	1
Esophageal and Gastric Varices	1
Esophageal Diseases	2
Esophageal Foreign Bodies	1
Esophageal Perforation	6
Esophageal pH Monitoring	1
Esophageal Sphincter	1
Esophageal Stenosis	5
Esophageal surgery	5
Esophagitis, Peptic	3
Esophagogastric Junction	1
Esophagus	2
Hernia, Diaphragmatic	3
Mallory-Weiss Syndrome	2
TOTAL	56

En este tema, las palabras más frecuentes son Barret Esopagus en un 1.91% de los casos (21 ocasiones), Esophageal Perforation en un 0.55% (6 ocasiones) y por igual Esophageal Stenosis y Esophageal Surgery en un 0.46% (5 ocasiones). Este es otro tema de especial interés para la Cirugía Murciana, sobre todo en el estudio del esófago de Barret, con 20 veces más publicaciones que a nivel internacional, como se puede ver en la tabla 17, pero también con el resto de palabras MESH.

Tabla 17. Comparación entre las palabras MESH relacionadas con el tema Esófago a nivel internacional

	Cirujanos Murcianos	Medline
Barrett Esophagus	1,91%	0,10%
Esophageal Perforation	0,55%	0,09%
Esophageal Stenosis	0,46%	0,19%
Esophageal Surgery	0,46%	0,20%

El séptimo tema más interesante, con un total de 70 palabras es el tema Pared Abdominal y suturas, como se aprecia en la tabla 18. Este tema se encuentra incluido dentro del Grupo de Investigación E009-09 “Grupo de Investigación Clínica de Cirugía Área (GICCA)” en la Universidad de Murcia.

Tabla 18. Nº de palabras MESH relacionadas con el grupo Pared Abdominal y suturas en las publicaciones de los Cirujanos Murcianos.

Palabras MESH	Nº palabras
Ambulatory Surgical Procedures	8
Hernia	3
Hernia, Abdominal	6
Hernia, Femoral	3
Hernia, Inguinal	10
Hernia, Obturator	1
Hernia, Ventral	21
Surgical Mesh	15
Surgical Wound Infection	3
TOTAL	70

En este tema, las palabras más frecuentes son Hernia, Ventral con un 1.92% (21 ocasiones), Surgical Mesh en un 1.37% (15 ocasiones) y Hernia, Inguinal en un 0.91% (10 ocasiones). A nivel internacional se aprecia un interés similar en el estudio de la hernia inguinal, pero hay un interés superior en las publicaciones relacionadas con las mallas quirúrgicas y con la hernia ventral, como se puede ver en la tabla 19.

Tabla 19. Comparación entre las palabras MESH relacionadas con el tema Pared abdominal y suturas a nivel internacional

	Cirujanos Murcianos	Medline
Hernia, Ventral	1,92%	0,31%
Surgical Mesh	1,37%	0,55%
Hernia, Inguinal	0,91%	0,56%

El octavo tema más interesante, como se aprecia en la tabla 20, es el tema Tórax, que engloba la Patología Torácica en la que colaboran de alguna manera los Cirujanos Murcianos. Tiene un total de 32 palabras, como se aprecia a continuación.

Tabla 20. N° de palabras MESH relacionadas con el grupo Tórax en las publicaciones de los Cirujanos Murcianos.

Palabras MESH	Nº palabras
Bronchi	1
Bronchopulmonary Sequestration	1
Cardiac Tamponade	1
Cardiomyopathies	1
Chest Pain	1
Hemoptysis	2
Lung Diseases, Fungal	1
Mediastinal Cyst	2
Mediastinal Emphysema	5
Mediastinitis	1
Mesenchymoma	1
Pericardial Effusion	2
Pericardiectomy	1
Pleura	1
Pneumothorax	4

Thoracoscopy	3
Thymus Gland	1
Trachea	1
Tracheal Diseases	1
tracheal neurofibroma	1
TOTAL	32

En el tema Tórax, que abarca un gran abanico de patología, las palabras más frecuentes son Mediastinal Emphysema en un 0.46% de los casos (5 ocasiones), Pneumothorax en un 0.36% (4 ocasiones) y Thoracoscopy en un 0.27% (3 ocasiones). A nivel internacional, se aprecia en la tabla 21, que existe un interés similar en el estudio del neumotórax, y que el enfisema mediastínico supone 18 veces más publicaciones en nuestro medio que a nivel internacional. Sin embargo, con el término neumotórax sucede lo contrario, a nivel internacional existen 2 veces más publicaciones que en nuestra Comunidad.

Tabla 21. Comparación entre las palabras MESH relacionadas con el tema Tórax a nivel internacional

	Cirujanos Murcianos	Medline
Mediastinal Emphysema	0,46%	0,03%
Pneumothorax	0,36%	0,21%
Thoracoscopy	0,27%	0,46%

El noveno tema más interesante es el tema Obesidad Mórbida, de mayor interés en los últimos años, con un total de 30 publicaciones, como se aprecia en la tabla 22.

Tabla 22. Nº de palabras MESH relacionadas con el grupo Obesidad Mórbida en las publicaciones de los Cirujanos Murcianos.

Palabras MESH	Nº palabras
Adipose Tissue	3

Bariatric Surgery	1
Body Fat Distribution	1
Body Mass Index	1
Gastric Balloon	2
Gastric Bypass	8
Metabolic Syndrome X	1
Obesity, Morbid	13
TOTAL	30

En el tema Obesidad Mórbida, la palabra más frecuente es esa misma, Obesity, Morbid en un 43.4% (13 ocasiones), la segunda Gastric Bypass en un 2.7% (8 ocasiones) y la tercera Adipose Tissue en un 10% (3 ocasiones). Este tema, de reciente aparición, todavía tiene una repercusión escasa. En la tabla 23 se aprecia un interés similar en cuanto al estudio del tejido adiposo, pero sin embargo, en cuanto al término obesidad mórbida hay 2 veces más publicaciones en nuestro medio, al igual que en el término by-pass gástrico hay 3 veces más publicaciones.

Tabla 23. Comparación entre las palabras MESH relacionadas con el tema Obesidad Mórbida a nivel internacional

	Cirujanos Murcianos	Medline
Obesity, Morbid	1,19%	0,46%
Gastric Bypass	0,73%	0,23%
Adipose Tissue	0,28%	0,34%

Como se aprecia en la tabla 24, el tema Coloproctología ocupa un total de 17 palabras MESH, siendo el décimo tema más interesante para los Cirujanos Murcianos.

Tabla 24. N° de palabras MESH relacionadas con el grupo Coloproctología en las publicaciones de los Cirujanos Murcianos.

Palabras MESH	Nº palabras
Colectomy	1
Colitis, Ischemic	1
Colon	6

Colonography, Computed Tomographic	1
Colorectal Surgery	2
Diverticulitis, Colonic	4
Intestinal Volvulus	1
Megacolon, Toxic	1
TOTAL	17

En el grupo Coloproctología, la palabra más frecuente es Colon con un 35.8% de los casos (6 ocasiones), la segunda es Diverticulitis, Colonic en un 23.6% (4 ocasiones) y la tercera es Colorectal Surgery en un 11.8% (2 ocasiones). Cuando se compara la situación a nivel internacional, se aprecia en la tabla 25, que el término colon es citado 2 veces más fuera de nuestro medio y sin embargo, los términos diverticulitis aguda y cirugía colorectal se citan 4 veces más en las publicaciones realizadas por los Cirujanos Murcianos.

Tabla 25. Comparación entre las palabras MESH relacionadas con el tema Coloproctología a nivel internacional

	Cirujanos Murcianos	Medline
Colon	0,55%	0,96%
Diverticulitis, Colonic	0,36%	0,09%
Colorectal Surgery	0,18%	0,05%

7. LUGAR DE PUBLICACION (PL)

Analizando la distribución geográfica general de los artículos publicados por los Cirujanos Murcianos, se encuentra que la mayoría son de procedencia nacional.

Como se vio en el apartado Resultados, y al analizar selectivamente este campo, se encuentra una gran discordancia, puesto que el total de artículos encontrados es de 1096, mientras que cuando se analiza selectivamente este campo se encuentran solamente 551. La explicación viene dada porque durante los primeros años del IME

este campo no existía puesto que se indexaban obviamente los artículos españoles. Por tanto, hay que añadir a los 552 encontrados otros 544 que corresponden a los artículos encontrados al realizar el análisis de IME y que obviamente, corresponden a artículos publicados en España.

Además y como se puede apreciar, existen países donde las publicaciones de los Cirujanos Murcianos son simbólicas, de manera que se han agrupado los países de manera que aparezcan aquellos donde realmente las publicaciones son importantes en número. Así, aquellos países donde los Cirujanos Murcianos han publicado menos de 10 artículos, van a aparecer como “otros” en la tabla 26.

Tabla 26. País donde se editan las publicaciones de los Cirujanos Murcianos

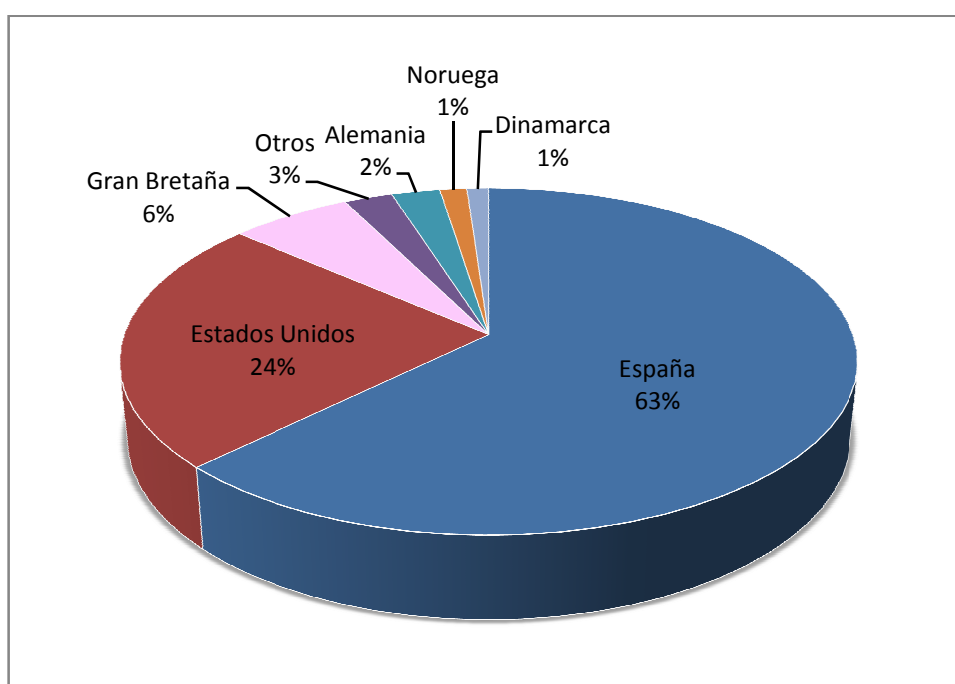
País de edición	Número
España	686
Estados Unidos	260
Gran Bretaña	68
Otros	28
Alemania	27
Noruega	15
Dinamarca	12

En la gráfica 48 se puede apreciar lo siguiente: el país donde con más interés publican los Cirujanos Murcianos es España, con 686 publicaciones, un 63% del total, en segundo lugar se encuentra Estados Unidos, con 260 publicaciones, un 24% del total, y en tercer lugar Gran Bretaña con 68 publicaciones, un 6 % del total.

El resto de artículos se distribuye en sentido decreciente por países como Alemania, Noruega y Dinamarca. El grupo Otros está constituido por 12 países donde los Cirujanos Murcianos han realizado menos de 10 publicaciones y que corresponde al 3% del total.

El país en el que más difusión tienen los artículos generados por los Cirujanos Murcianos es España, el 2º país donde más se publica es Estados Unidos (con un 24% de las publicaciones) y el 3º es Gran Bretaña (con un 6%), como ocurre en el estudio de Balanza⁷⁵. Pese a la dificultad de la difusión internacional de las publicaciones españolas, se observa un creciente reconocimiento de nuestros trabajos en países considerados tradicionalmente como punteros en cuanto a actividad científica se refiere.

Gráfica 48. País donde se editan las publicaciones de los Cirujanos Murcianos



Cuando se realiza un análisis selectivo por País de edición y su evolución temporal, tenemos la tabla 27.

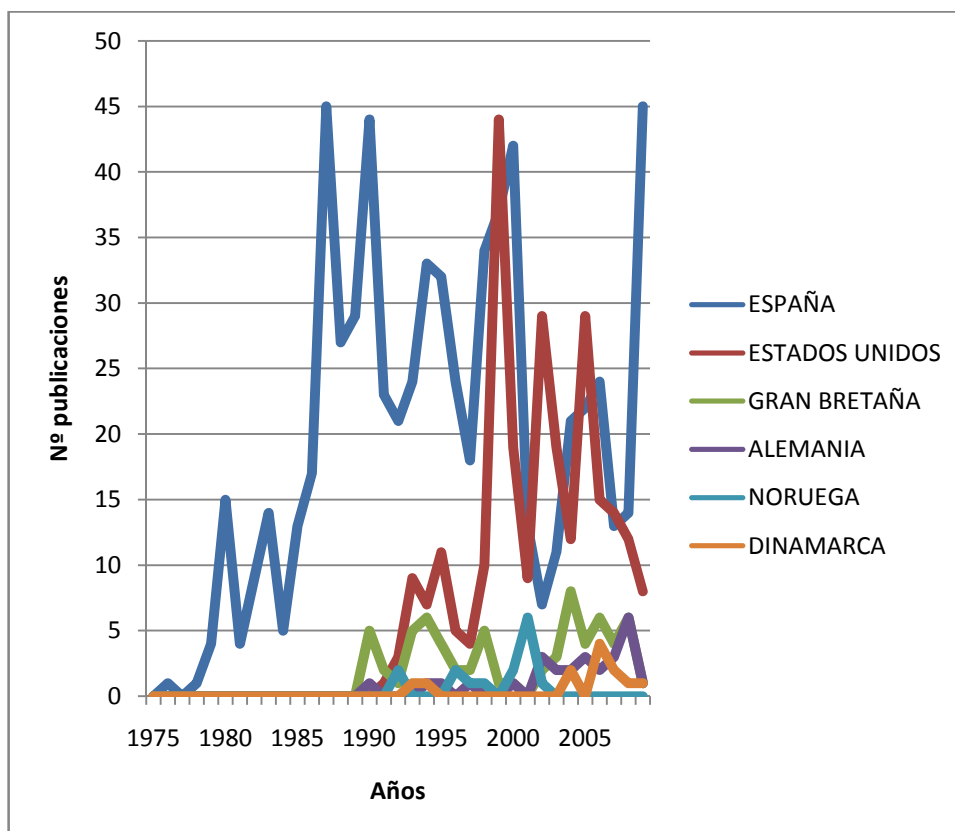
⁷⁵ Balanza Reyes M., Aleixandre Benavet R., Valderrama Zurian J.C. "Análisis de la producción y el consumo de información en los artículos españoles sobre Bibliometría" Rev. Esp. Doc. Cient. 1996; 19 (3): 314-325

Tabla 27. Evolución temporal del país donde se editan las publicaciones de los Cirujanos Murcianos

	ESPAÑA	ESTADOS UNIDOS	GRAN BRETAÑA	ALEMANIA	NORUEGA	DINAMARCA
1975	0	0	0	0	0	0
1976	1	0	0	0	0	0
1977	0	0	0	0	0	0
1978	1	0	0	0	0	0
1979	4	0	0	0	0	0
1980	15	0	0	0	0	0
1981	4	0	0	0	0	0
1982	9	0	0	0	0	0
1983	14	0	0	0	0	0
1984	5	0	0	0	0	0
1985	13	0	0	0	0	0
1986	17	0	0	0	0	0
1987	45	0	0	0	0	0
1988	27	0	0	0	0	0
1989	29	0	0	0	0	0
1990	44	0	5	1	0	0
1991	23	1	2	0	0	0
1992	21	3	1	0	2	0
1993	24	9	5	0	0	1
1994	33	7	6	1	0	1
1995	32	11	4	1	0	0
1996	24	5	2	0	2	0
1997	18	4	2	1	1	0
1998	34	10	5	0	1	0
1999	37	44	1	0	0	0
2000	42	19	1	1	2	0
2001	13	9	0	0	6	0
2002	7	29	2	3	1	0
2003	11	19	3	2	0	0
2004	21	12	8	2	0	2
2005	22	29	4	3	0	0
2006	24	15	6	2	0	4
2007	13	14	4	3	0	2
2008	14	12	6	6	0	1
2009	45	8	1	1	0	1

De forma visual, en la gráfica 49 se aprecia dicha evolución temporal en los países donde publican los Cirujanos Murcianos con mayor interés.

Gráfica 49. Evolución temporal del país donde se editan las publicaciones de los Cirujanos Murcianos



8. TIPO DE PUBLICACION (PT)

En la tabla 28 del apartado Resultados se puede apreciar la distribución del tipo de publicación que realizan los Cirujanos Murcianos. Dado que los Artículos de Revista (Journal Article) no aportan ninguna información adicional sobre el trabajo de los Cirujanos Murcianos, se va a obviar este tipo de publicación, para realizar un análisis del resto de publicaciones, como queda en la tabla 28.

Tabla 28. Tipo de publicaciones que realizan los Cirujanos Murcianos

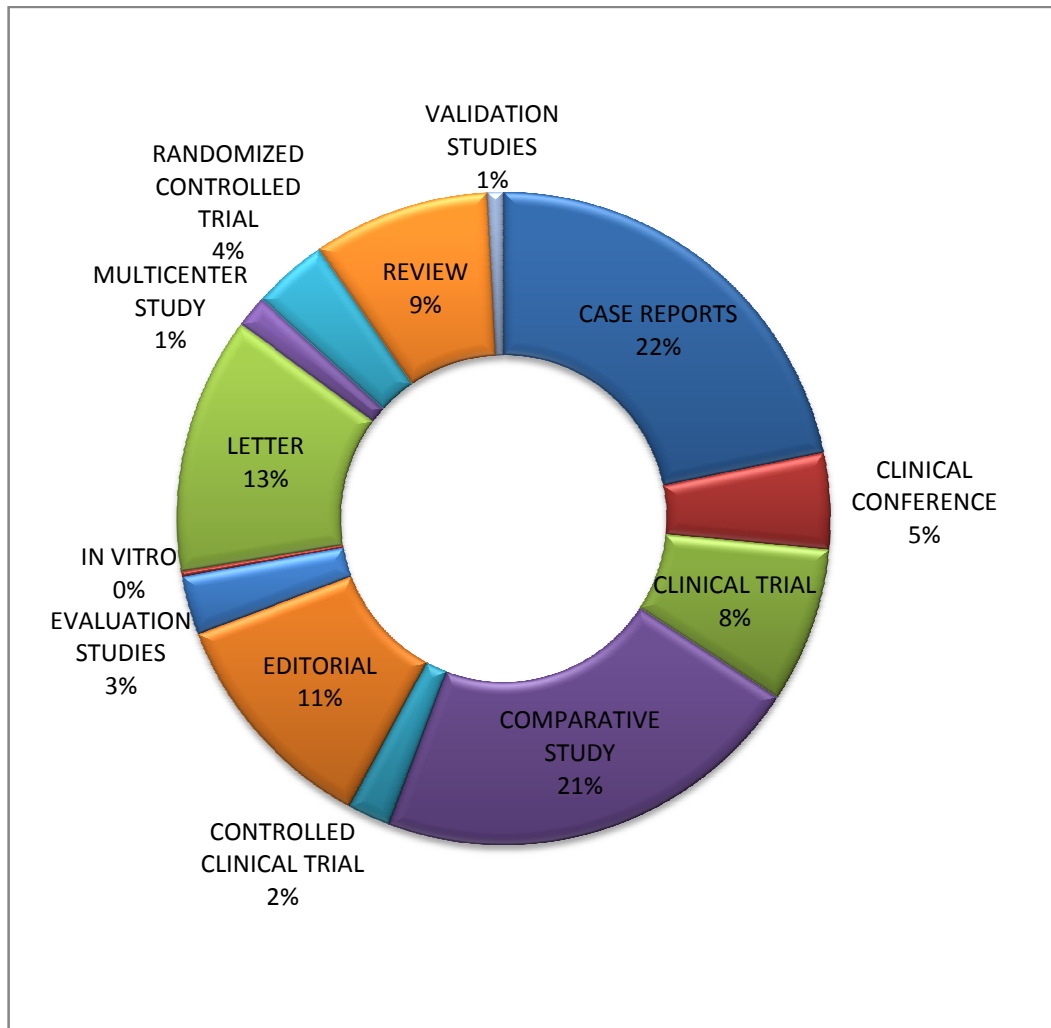
Tipo de publicación	Número
CASE REPORTS	82
COMPARATIVE STUDY	81
LETTER	48
EDITORIAL	43
REVIEW	33
CLINICAL TRIAL	29
CLINICAL CONFERENCE	18
RANDOMIZED CONTROLLED TRIAL	14
EVALUATION STUDIES	11
CONTROLLED CLINICAL TRIAL	8
MULTICENTER STUDY	6
VALIDATION STUDIES	3
IN VITRO	1

En la gráfica 50 se puede apreciar que el tipo de publicación más abundante es el Caso clínico, con 82 artículos, un 22% del total, en segundo lugar, encontramos el Estudio Comparativo, con 81 artículos, que corresponden a un 21% del total y en tercer lugar hallamos la Carta al Director, con 48 artículos publicados que corresponden al 13% del total. Esto difiere a lo encontrado por Grech M.J. en su estudio sobre la Producción científico-médica en nuestra comunidad, donde el tipo de publicación más frecuente era la Revisión Clínica con un 38% y en 2º lugar los Casos clínicos con un 25%, aunque la proporción es muy aproximada⁷⁶.

Hay que tener en cuenta que no aparecen el total de los 1096 artículos publicados porque al inicio del indexado por el IME no era un campo que se citaba.

⁷⁶ Grech M. J. (1996). Murcia. Op. Cit. En nota 7

Gráfica 50. Tipo de publicaciones que realizan los Cirujanos Murcianos



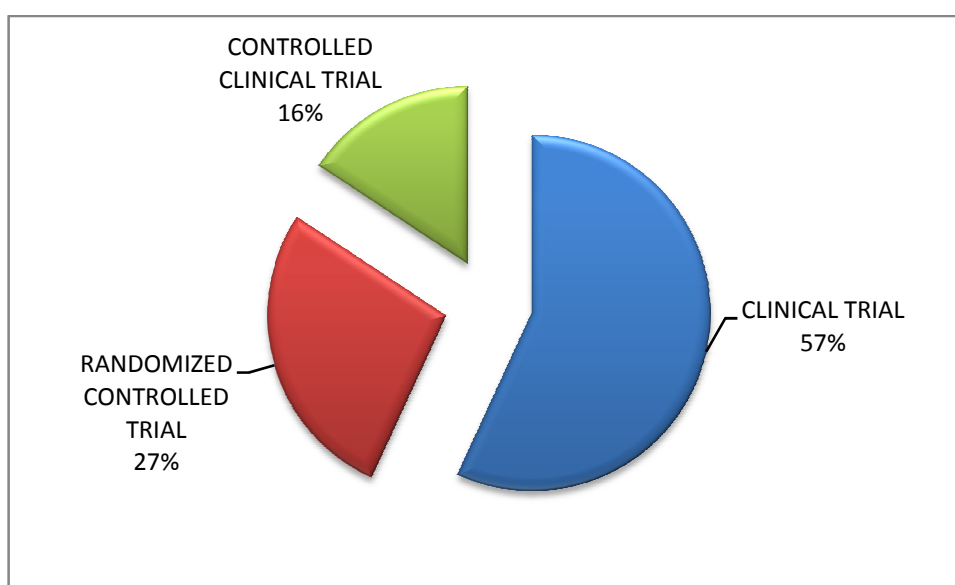
Cuando se analizan selectivamente los artículos cuyo Tipo de Publicación es el Ensayo Clínico, tenemos un total de 51 artículos, como se ve en la tabla 29.

Tabla 29. Artículos publicados por los Cirujanos Murcianos, relacionados con los Ensayos Clínicos

Artículos relacionados con Ensayo Clínico	Número
CLINICAL TRIAL	29
RANDOMIZED CONTROLLED TRIAL	14
CONTROLLED CLINICAL TRIAL	8

En el gráfico 51 se aprecia que del total de artículos publicados relacionados con los Ensayos Clínicos, más de la mitad de los casos corresponden a Ensayos Clínicos con 29 artículos (un 57 % del total), alrededor de la cuarta parte corresponden a Ensayos Clínicos Randomizados con 14 artículos (un 27 % del total) y un 16 % corresponden a Ensayos Clínicos Controlados con 8 artículos.

Gráfico 51. Artículos publicados por los Cirujanos Murcianos, relacionados con los Ensayos Clínicos



Hay que destacar que entre todos los artículos publicados existen 5 de ellos que son Estudios Multicéntricos

CONCLUSIONES

Tras el estudio realizado de la producción científica de los Cirujanos Murcianos, a través de las bases de datos IME, IBES y Medline, durante el periodo de tiempo comprendido entre 1975 y 2009, y tras contrastar los resultados con datos bibliométricos conocidos del ámbito nacional e internacional, se ha llegado a las siguientes conclusiones:

1. Tras el análisis de los artículos publicados por los Cirujanos de la Región de Murcia, en el periodo 1975-2009 y estudiados a través de las Bases de Datos Índice Médico Español, IBECS y Medline se identifican 1096 artículos, con una media anual de 31 artículos. Su evolución es ascendente, siguiendo una pauta de crecimiento exponencial como el postulado por Price.
2. En nuestro caso no se cumple la Ley de Lotka sobre la productividad de los autores, con un defecto de autores de escasa productividad y un exceso de autores de gran productividad con respecto a la distribución teórica. Esta discordancia es bastante lógica, ya que se formuló en 1924 y los patrones de producción científica han cambiado bastante desde entonces
3. El Tipo de Publicación predominante en los trabajos científico-médicos realizados por los autores en la Región de Murcia es Artículo de Revista (100% de los casos), por lo que se ha considerado que no aporta ninguna información para calificarlas. Así, el Caso Clínico constituye tipo de publicación más frecuente, con un 22% del total de los artículos publicados (82 publicaciones).
4. Se obtienen 23 Centros de Trabajo productores de artículos en la Región de Murcia y su distribución no es uniforme. Los más productivos son el Hospital Universitario Virgen de la Arrixaca con 786 trabajos y la Facultad de Medicina de la Universidad de Murcia, con 155 trabajos.

5. Los 1096 artículos encontrados se distribuyen en 145 Revistas que se agrupan en zonas concéntrica de visibilidad según la Ley de Bradford. Las más productivas son Cirugía Española con 383 artículos publicados (constituyendo el núcleo de Bradford), Transplantation proceedings con 139 artículos publicados y en tercer lugar la Revista Española de las Enfermedades del Aparato Digestivo con 82 artículos publicados.

6. Según la productividad de los autores, el grupo más numeroso es el de medianos productores con 52 autores, aunque el grupo de máximos productores se encuentra casi a la par con 48 autores. Al compararlo con la teórica distribución de Lotka para los Cirujanos Murcianos, se aprecia que existe un relativo “déficit” de pequeños productores y un “exceso” de máximos productores, lo que lleva a pensar que en nuestra comunidad existen grupos de trabajo muy asentados y con un alto rendimiento científico.

7. Se han encontrado 13 grandes productores, que corresponden a la élite. De ellos, el más productivo es el Dr. Pascual Parrilla Paricio, con 810 artículos publicados a lo largo de los años estudiados, siendo el año más productivo de este autor el año 1999, con 61 artículos.

8. Todos nuestros Máximos Productores desarrollan su trabajo conjuntamente en Centros con gran producción de artículos y de carácter asistencial: Dr. P. Parrilla Paricio, Dr. P. Ramírez Romero, Dr. F. Sánchez Bueno, Dr. R. Robles Campos, Dr. J. L. Aguayo Albasini, Dr. J. M. Rodríguez González, Dr. A. Ríos Zambudio, Dr. J. A. Luján Mompeán, Dra. L. F. Martínez de Haro, Dra. M. A. Ortiz Escandell, Dr. A. Moreno Egea, Dra. T. Soria Cogollos, Dr. A. Piñero Madrona y Dr. J. L. Ponce Marco.

9. Además, estos máximos productores son los que realmente publican en aquellas Revistas con mayor Factor de Impacto en el Journal Citation Index

10. Los temas más interesantes para los Cirujanos Murcianos han sido en primer lugar el Trasplante de Órganos, en segundo lugar el grupo de Tumores y en tercer lugar la Cirugía Hepato-bilio-pancreática.

11. La investigación quirúrgica en Murcia es una disciplina consolidada, como lo demuestra la gran cantidad de líneas y grupos de investigación desarrollados por los equipos de trabajo a lo largo de los años

12. El idioma en el que publican los Cirujanos Murcianos es fundamentalmente el español, aproximadamente en un 62% de los casos y el resto en inglés, aunque a partir de 1995 se aprecia un mayor interés por realizar publicaciones en Revistas internacionales y por tanto en inglés.

13. Este trabajo da una panorámica de la evolución de la producción científico-médica de los Cirujanos de la Comunidad Autónoma de la Región de Murcia a lo largo de los últimos 35 años, que puede servir como punto de partida para otros estudios.

CITAS BIBLIOGRÁFICAS

ABAD-CORPA E, MESEGUER-LIZA C, MARTINEZ-CORBALAN JT, ZARATE-RISCAL L, CARAVACA-HERNANDEZ A, PAREDES-SIDRACH DE CARDONA A, CARRILLO-ALCARAZ A ·[DESCRIPTIVE STUDY OF NURSING-SENSITIV OUTCOMES IN ONCOHEMATOLOGICAL PATIENTS AND NURSING INTERVENTIONS]· ·Enferm Clin. 2009 Jul-Aug; 19(4):184-90. Epub 2009 Jul 14.

ACOSTA F, DE LA MORENA G, VILLEGAS M, SANSANO T, RECHE M, BELTRAN R, ROQUES V, CONTRERAS RF, ROBLES R, BUENO FS, RAMIREZ P, PARRILLA P ·CARDIAC EVALUATION OF PATIENTS WITH FAMILIAL AMYLOIDOTIC POLYNEUROPATHY PROPOSED FOR LIVER TRANSPLANTATION· ·Transplant Proc. 1999 Sep; 31(6): 2372.

ACOSTA F, DE LA MORENA G, VILLEGAS M, SANSANO T, RECHE M, BELTRAN R, ROQUES V, CONTRERAS RF, ROBLES R, BUENO FS, RAMIREZ P, PARRILLA P ·EVALUATION OF CARDIAC FUNCTION BEFORE AND AFTER LIVER TRANSPLANTATION· ·Transplant Proc. 1999 Sep;31(6):2369-70.

ACOSTA F, DIAZ J, CONTRERAS R F, SANSANO T, EGEA J M, RIPOLL F M, CURA S, LOPEZ F, BUENO F S, ROBLES R, PARRILLA P ·INFLUENCIA DE LA TEMPERATURA CORPORAL Y LAS CONCENTRACIONES SANGUINEAS DE POTASIO EN LOS CAMBIOS HEMODINAMICOS OBSERVADOS TRAS LA REVASCULARIZACION EN EL TRASPLANTE HEPATICO· ·Cirugía Española 1994, 56 (4): 272-274

ACOSTA F, DIAZ J, FUENTE T, SANSANO T, ROBLES R, RAMIREZ P, BUENO FS, PARRILLA P ·PLASMA BETA-ENDORPHIN LEVELS DURING LIVER TRANSPLANTATION IN PATIENTS WITH FAMILIAL AMYLOIDOTIC · ·Clin Biochem. 1996 Aug; 29(4):393-5.

ACOSTA F, DIAZ J, MORENO J, FUENTE T, CONTRERAS RF, SANSANO T, BUENO FS, ROBLES R, RAMIREZ P, PARRILLA P ·RELATIONSHIP BETWEEN BETA-ENDORPHIN RELEASE AND SURGICAL STRESS IN ORTHOTOPIC LIVER TRANSPLANTATION· ·Transplant Proc. 1995 Aug;27(4):2303.

ACOSTA F, DIAZ J, PARRILLA P, BELMONTE JG, CONTRERAS RF, MARQUEZ M, SANSANO T, BUENO FS, ROBLES R, RAMIREZ P ·RIGHT VENTRICULAR

FUNCTION ON REPERFUSION DURING LIVER TRANSPLANTATION. ·Transplant Proc. 1995 Aug;27(4):2304.

ACOSTA F, DIAZ J, PARRILLA P, LIZAN L, SANSANO T, BENTO M, CONTRERAS RF, BELMONTE JG, BUENO FS, RAMIREZ P ·RIGHT VENTRICULAR FUNCTION DURING THE ANHEPATIC PHASE IN LIVER TRANSPLANTATION. ·Transplant Proc. 1994 Dec;26(6):3671-2.

ACOSTA F, DIAZ J, SANSANO T, BENTO M, CURA S, CONTRERAS RF, BELMONTE JG, PARRILLA P, BUENO FS, ROBLES R ET AL. ·PROPHYLACTIC TREATMENT OF METABOLIC ALTERATIONS DURING REVASCULARIZATION IN LIVER TRANSPLANTATION. ·Transplant Proc. 1994 Dec;26(6):3667-8.

ACOSTA F, DIAZ J, SANSANO T, PALENCIANO CG, RECHE M, BELTRAN R, ROQUES V, ROBLES R, BUENO FS, RAMIREZ P, PARRILLA P ·EVOLUTION OF THE PLASMA CONCENTRATION OF NOREPINEPHRINE IN CIRRHOTIC PATIENTS DURING LIVER TRANSPLANTATION. ·Transplant Proc. 2000 Dec;32(8):2659-60.

ACOSTA F, DIAZ J, SANSANO T, PALENCIANO CG, RECHE M, ROQUES V, BELTRAN R, ROBLES R, BUENO FS, RAMIREZ P, PARRILLA P ·HEMODYNAMICS RELATED TO METABOLIC CHANGES AT REPERFUSION DURING LIVER TRANSPLANTATION. ·Transplant Proc. 2000 Dec;32(8):2649-50.

ACOSTA F, FUENTE T, SANSANO T, CONTRERAS RF, VICENTE U, ROBLES R, BUENO FS, RAMÍREZ P, PARRILLA P ·EVALUACIÓN INTRAOPERATORIA DEL FACTOR DE NECROSIS TUMORAL EN EL TRASPLANTE ORTOTÓPICO DE HÍGADO Y SU RELACIÓN CON LAS ALTERACIONES CARDIOVASCULARES. ·Cirugía Española 1998, 63 (2): 93-96

ACOSTA F, MORENO J, FUENTE T, DIAZ J, SANSANO T, PALENCIANO CG, RECHE M, BELTRAN M, ROQUES V, ROBLES R, BUENO FS, RAMIREZ P, PARRILLA P ·INFLUENCE OF SURGICAL TECHNIQUE ON THE PLASMA CONCENTRATION OF BETA-ENDORPHIN DURING LIVER TRANSPLANTATION. ·Transplant Proc. 2000 Dec; 32(8):2658.

ACOSTA F, PARRILLA P, DIAZ J, SANSANO T, CONTRERAS R F, BENTO M, CURA S, RIPOLL F M, BUENO F S, ROBLES R, RAMIREZ P ·RESPUESTA HEMODINAMICA A LA EXCLUSION VASCULAR DEL HIGADO DURANTE EL TRASPLANTE HEPATICO EN PACIENTES CON POLINEUROPATIA AMILOIDOTICA FAMILIAR· ·Cirugía Española 1994, 56 (1): 14-17

ACOSTA F, PARRILLA P, DIAZ J, SANSANO T, CONTRERAS R F, CURA S, LOPEZ F, RIPOLL F M, BUENO F S, RAMIREZ P, ROBLES R ·ESTADO CARDIOCIRCULATORIO BASAL DE LOS PACIENTES CON POLINEUROPATIA AMILOIDOTICA FAMILIAR SOMETIDOS A TRASPLANTE HEPATICO· ·Cirugía Española 1994, 55 (6): 453-456

ACOSTA F, PARRILLA P, SANSANO T, DIAZ J, CONTRERAS R F, BELMONTE J G, MARQUEZ M G, LOPEZ F, RIPOLL F M, SANCHEZ BUENO F, ROBLES R, RAMIREZ P ·INFLUENCIA DEL BYPASS VENOVENOSO EN FUNCION DEL VENTRICULO DERECHO DURANTE EL TRASPLANTE ORTOTOPICO DE HIGADO· ·Cirugía Española 1995, 58 (6): 488-492

ACOSTA F, PARRILLA P, SANSANO T, DIAZ J, CONTRERAS R F, LOPEZ F, BELMONTE J G, RIPOLL F M, SANCHEZ BUENO F, ROBLES R, RAMIREZ P ·UTILIDAD DE LA FENILEFRINA EN EL TRATAMIENTO DEL SINDROME POSREPERFUSION EN EL TRASPLANTE HEPATICO· ·Cirugía Española 1995, 57 (3): 204-208

ACOSTA F, RECHE M, SANSANO T, CONTRERAS RF, BELTRAN R, ROQUES V, RODRIGUEZ MA, ROBLES R, BUENO FS, RAMIREZ P, PARRILLA P ·EFFECT OF REPERFUSION ON RIGHT VENTRICULOARTERIAL COUPLING IN LIVER TRANSPLANTATION· ·Transplant Proc. 1999 Sep;31(6):2384-5.

ACOSTA F, RODRIGUEZ MA, SANSANO T, CONTRERAS RF, RECHE M, ROQUES V, BELTRAN R, ROBLES R, BUENO FS, RAMIREZ P, PARRILLA P ·NEED FOR INOTROPIC AND/OR VASOPRESSOR DRUGS DURING LIVER TRANSPLANTATION· ·Transplant Proc. 1999 Sep;31(6):2402-3.

ACOSTA F, RODRIGUEZ MA, SANSANO T, PALENCIANO CG, RECHE M, ROQUES V, BELTRAN R, ROBLES R, BUENO FS, RAMIREZ P, PARRILLA P

·INFLUENCE OF SURGICAL TECHNIQUE ON DIURESIS DURING LIVER TRANSPLANTATION· ·Transplant Proc. 2000 Dec;32(8):2657.

ACOSTA F, RODRIGUEZ MA, SANSANO T, PALENCIANO CG, ROQUES V, CLAVEL N, GONZALEZ P, ROBLES R, BUENO FS, RAMIREZ P, PARRILLA P ·INFLUENCE OF THE BASAL CARDIOVASCULAR STATE ON THE NEED FOR VENOVENOUS BYPASS DURING LIVER TRANSPLANTATION· ·Transplant Proc. 2002 Feb;34(1):273-4.

ACOSTA F, RODRÍGUEZ MA, SANSANO T, RECHE M, ROQUÉS V, BELTRÁN R, CONTRERAS RF, ROBLES R ·TÉCNICA DE PRESERVACIÓN DE LA VENA CAVA FRENTE A TÉCNICAS ESTÁNDAR CON O SIN BYPASS VENOVENOSO EN EL TRASPLANTE ORTOTÓPICO DE HÍGADO. REVISIÓN DE 71 CASOS· ·Cirugía Española 1998, 64 (6): 516-520

ACOSTA F, SANSANO T, BELTRAN R, PALENCIANO CG, RECHE M, ROQUES V, ROBLES R, BUENO FS, RAMIREZ P, PARRILLA P ·IS FEMORAL AND RADIAL ARTERY PRESSURE DIFFERENT DURING REPERFUSION IN LIVER TRANSPLANTATION?· ·Transplant Proc. 2000 Dec;32(8):2647.

ACOSTA F, SANSANO T ,CONTRERAS RF, RECHE M, BELTRAN R, ROQUES V, RODRIGUEZ MA, ROBLES R ·HEMODYNAMIC PROFILE IN CIRRHOTIC PATIENTS UNDERGOING LIVER RETRANSPLANTATION DUE TO CHRONIC REJECTION· ·Transplant Proc. 1999 Sep;31(6):2371.

ACOSTA F, SANSANO T, CONTRERAS RF, RECHE M, BELTRAN R, ROQUES V, RODRIGUEZ MA, ROBLES R, BUENO FS, RAMIREZ P, PARRILLA P ·CHANGES IN SERUM POTASSIUM DURING REPERFUSION IN LIVER TRANSPLANTATION· ·Transplant Proc. 1999 Sep;31(6):2382-3.

ACOSTA F, SANSANO T, CONTRERAS RF, RECHE M, BELTRAN R, ROQUES V, RODRIGUEZ MA, ROBLES R, BUENO FS, RAMIREZ P, PARRILLA P ·ATROPINE PROPHYLAXIS OF THE POSTREPERFUSION SYNDROME IN LIVER TRANSPLANTATION· ·Transplant Proc. 1999 Sep;31(6):2377.

ACOSTA F, SANSANO T, CONTRERAS RF, RECHE M, ROQUES V, BELTRAN R, ROBLES R, BUENO FS, RAMIREZ P, PARRILLA P ·INFLUENCE OF SURGICAL TECHNIQUE ON POSTREPERFUSION SYNDROME DURING LIVER TRANSPLANTATION· ·Transplant Proc. 1999 Sep;31(6):2380-1.

ACOSTA F, SANSANO T, CONTRERAS RF, RECHE M, ROQUES V, BELTRAN R, RODRIGUEZ MA, ROBLES R, BUENO FS ·PHENYLEPHRINE TREATMENT OF THE POSTREPERFUSION SYNDROME IN LIVER TRANSPLANTATION· ·Transplant Proc. 1999 Sep;31(6):2373-4.

ACOSTA F, SANSANO T, PALENCIANO CG, DOMENECH P, FALCON L, ROBLES R, BUENO FS, RAMIREZ P, PARRILLA P ·DIFFERENTIAL RESPONSE OF THE SYSTEMIC AND PULMONARY CIRCULATION RELATED TO DISEASE SEVERITY OF CIRRHOSIS· ·Transplant Proc. 2005 Nov;37(9):3889-90.

ACOSTA F, SANSANO T, PALENCIANO CG, DOMENECH P, FALCON L, ROBLES R, BUENO FS, RAMIREZ P, PARRILLA P ·PORTOPULMONARY HYPERTENSION AND LIVER TRANSPLANTATION: HEMODYNAMIC CONSEQUENCES AT REPERFUSION· ·Transplant Proc. 2005 Nov;37(9):3865-6.

ACOSTA F, SANSANO T, PALENCIANO CG, FALCON L, DOMENECH P, ROBLES R, BUENO FS, RAMIREZ P, PARRILLA P ·EFFECTS OF DOBUTAMINE ON RIGHT VENTRICULAR FUNCTION AND PULMONARY CIRCULATION IN PULMONARY HYPERTENSION DURING LIVER TRANSPLANTATION· ·Transplant Proc. 2005 Nov;37(9):3869-70.

ACOSTA F, SANSANO T, PALENCIANO CG, FALCON L, DOMENECH P, ROBLES R, BUENO FS, RAMIREZ P, PARRILLA P ·EFFECTS OF RAPID PARACENTESIS ON RIGHT VENTRICULAR-ARTERIAL COUPLING IN LIVER TRANSPLANTATION· ·Transplant Proc. 2005 Nov;37(9):3867-8.

ACOSTA F, SANSANO T, PALENCIANO CG, RECHE M, BELTRAN R, ROQUES RV, ROBLES R, BUENO FS, RAMIREZ P, PARRILLA P ·HEMODYNAMIC EFFECTS OF RAPID PARACENTESIS ON LIVER TRANSPLANTATION· ·Transplant Proc. 2000 Dec;32(8):2661.

ACOSTA F, SANSANO T, PALENCIANO CG, RECHE M, ROQUES V, BELTRAN R, ROBLES R, BUENO FS, RAMIREZ P, PARRILLA P ·PREOPERATIVE PULMONARY FUNCTION IN PATIENTS TREATED WITH LIVER TRANSPLANTATION· ·Transplant Proc. 2000 Dec;32(8):2644

ACOSTA F, SANSANO T, PALENCIANO CG, RECHE M, ROQUES V, BELTRAN R, ROBLES R, BUENO FS, RAMIREZ P, PARRILLA P ·EFFICIENCY OF THE VASOCONSTRICTOR RESPONSE TO VASCULAR EXCLUSION IN PATIENTS WITH ALCOHOLIC CIRRHOSIS UNDERGOING LIVER TRANSPLANTATION· ·Transplant Proc. 2000 Dec;32(8):2662-3.

ACOSTA F, SANSANO T, PALENCIANO CG, ROQUES V, CLAVEL N, GONZALEZ P, ROBLES R, BUENO FS, RAMIREZ P, PARRILLA P ·RELATIONSHIP BETWEEN CARDIOVASCULAR STATE AND DEGREE OF HEPATIC DYSFUNCTION IN PATIENTS TREATED WITH LIVER TRANSPLANTATION· ·Transplant Proc. 2002 Feb; 34(1):266-7.

ACOSTA F, SANSANO T, PALENCIANO CG, ROQUES V, CLAVEL N, GONZALEZ P, ROBLES R, BUENO FS, RAMIREZ P, PARRILLA P ·EFFECTS OF NOREPINEPHRINE ON RIGHT VENTRICULAR FUNCTION DURING LIVER TRANSPLANTATION· ·Transplant Proc. 2002 Feb;34(1):275.

ACOSTA F, SANSANO T, PALENCIANO CG, ROQUES V, CLAVEL N, GONZALEZ P, ROBLES R, BUENO FS, RAMIREZ P, PARRILLA P ·CHANGES IN PULMONARY CIRCULATION DURING LIVER TRANSPLANTATION· ·Transplant Proc. 2002 Feb;34(1):272.

ACOSTA F, SANSANO T, PALENCIANO CG, ROQUES V, CLAVEL N, GONZALEZ P, ROBLES R, BUENO FS, RAMIREZ P, PARRILLA P ·PHYSIOLOGICAL CHANGES INDUCED BY CONTINUOUS ARTERIOVENOUS HEMODIALYSIS DURING LIVER TRANSPLANTATION· ·Transplant Proc. 2002 Feb;34(1):276.

ACOSTA F, SANSANO T, PALENCIANO CG, ROQUES V, CLAVEL N, GONZALEZ P, ROBLES R, BUENO FS, RAMIREZ P, PARRILLA P ·DOES MIXED VENOUS OXYGEN SATURATION REFLECT THE CHANGES IN CARDIAC

OUTPUT DURING LIVER TRANSPLANTATION? ·Transplant Proc. 2002 Feb;34(1):277.

ACOSTA F, SANSANO T, RECHE M, ROQUES V, BELTRAN R, RODRIGUEZ MA, CONTRERAS RF, ROBLES R, BUENO FS, RAMIREZ P, PARRILLA P ·IS THERE A CIRRHOTIC MYOCARDIOPATHY IN PATIENTS PROPOSED FOR LIVER TRANSPLANTATION? ·Transplant Proc. 1999 Sep;31(6):2368.

ACOSTA F, SANSANO T, ROBLES R, CONTRERAS RF, RECHE M, BELTRAN R, ROQUES V, RODRIGUEZ MA, BUENO FS ,RAMIREZ P, PARRILLA P ·HEMODYNAMIC CONSEQUENCES OF PORTAL AND LATERAL CLAMPING OF THE INFERIOR VENA CAVA DURING LIVER TRANSPLANTATION· ·Transplant Proc. 1999 Sep;31(6):2413-4.

ACOSTA F, SANSANO T, RODRIGUEZ MA, CONTRERAS RF, RECHE M, BELTRAN R, ROQUES V, ROBLES R, BUENO FS, RAMIREZ P, PARRILLA P ·NEED FOR VENOVENOUS BYPASS IN PATIENTS WITH FAMILIAL AMYLOIDOTIC POLYNEUROPATHY TREATED WITH LIVER TRANSPLANTATION· ·Transplant Proc. 1999 Sep;31(6):2394-5.

ACOSTA F, SERRANO E, DIAZ J, CARBONELL L, SANSANO T, BELTRAN R, ROQUES V, CONTRERAS RF, ROBLES R, BUENO FS, RAMIREZ P, PARRILLA P ·HEMODYNAMIC CONSEQUENCES OF OXIDATIVE STRESS FOLLOWING REPERFUSION DURING LIVER TRANSPLANTATION· ·Transplant Proc. 1999 Sep;31(6):2375-6.

ACOSTA J, RODRIGUEZ JM, SOLA J, ALCARAZ M, ILLAN F, NIETO A, PARRILLA P ·NODULAR FASCIITIS-TYPE PAPILLARY THYROID CARCINOMA. PRESENTATION OF A NEW CASE· ·Eur J Surg Oncol. 1998 Feb;24(1):80-1.

ACOSTA VILLEGAS F, GARCIA PALENCIANO C, SANSANO SANCHEZ T, FALCON ARANA L, DOMENECH ASENSI P, PARRILLA PARICIO P ·[HEPATOPULMONARY SYNDROME AND PORTOPULMONARY HYPERTENSION]· ·Gastroenterol Hepatol. 2004 Oct;27 Suppl 4:15-20.

AGUADO J L, GALERA F J, MORCILLO M, SORIA T, MOLINA J, PARRILLA P ·TRATAMIENTO CONSERVADOR DEL BEZOAR GASTRICO MEDIANTE FRAGMENTACION ENDOSCOPICA· ·Revista Quirúrgica Española 1987, 14(4): 235-237

AGUAYO ALBASINI J L, ALCARAZ LORENTE P J, MARTINEZ GOMEZ D A, MARTIN DIAZ L, HERNANDEZ MARTINEZ J ·ABSCESOS DE PANCREAS. UTILIDAD DE LA PUNCION ASPIRACION ABDOMINAL DIAGNOSTICA· ·Barcelona Quirurgica 1987, 30(3): 144-149

AGUAYO ALBASINI J L, ALCARAZ LORENTE P J, SANCHEZ BUENO F, PONCE MARCO J L, MARTINEZ DE HARO L F, PEÑALVER PARDINES C, CANTERAS JORDANA M, PARRILLA PARICIO P ·ALTERACIONES DE LA MOTILIDAD DEL INTESTINO DELGADO EN EL CURSO DE PERITONITIS QUIMICAS REVERSIBLES E IRREVERSIBLES.ESTUDIO EXPERIMENTAL EN PERROS CONSCIENTES· ·Cirugía Española 1985, 39(3): 458-469

AGUAYO ALBASINI J L, ALCARAZ P, SANCHEZ BUENO F, ILLANA J, VAZQUEZ ROJAS J L, PONCE MARCO J L, GALERA PEÑARANDA F J, PARRILLA PARICIO J ·MELANOMAS MALIGNOS ANORRECTALES.PRESENTACION DE CINCO CASOS· ·Cirugía Española 1982, 36(5): 322-326

AGUAYO ALBASINI J L, ESPEJO P, ROBLES CAMPOS R, SANCHEZ BUENO F, PARRILLA PARICIO P ·LITIASIS RESIDUAL DE LA VIA BILIAR PRINCIPAL. EXPERIENCIA EN 42 CASOS· ·Cirugía Española 1987, 42(4): 552-558

AGUAYO ALBASINI J L, ILLANA MORENO J, GALERA PEÑARANDA F J, SANCHEZ BUENO F, SOLA PEREZ J, MORCILLO RODENAS M A, PARRILLA PARICIO P ·LINFANGIOMAS QUISTICOS INTRAABDOMINALES:REVISION A PROPOSITO DE DIEZ CASOS· ·Revista Española de las Enfermedades del Aparato Digestivo 1983, 64(4): 296-302

AGUAYO ALBASINI J L, JUAREZ PALOMO L A, VAZQUEZ ROJAS J L, ALCAREZ LORENTE P, SANCHEZ BUENO F, PARRILLA PARICIO P ·HERNIA

DE LITRE CRURAL.A PROPOSITO DE UN CASO· ·Revista Española de las Enfermedades del Aparato Digestivo 1983, 64(2): 132-135

AGUAYO ALBASINI J L, LOPEZ FERRER M A, CARRILLO SANCHEZ A A, RODRIGUEZ GONZALEZ J M, ROBLES CAMPOS R, SORIANO GIRONA H, PARRILLA PARICIO P ·CARCINOMA PRIMITIVO DE ESTOMAGO OPERADO. ESTUDIO DE 21 CASOS· ·Oncología (Barcelona) 1988, 11(7): 333-338

AGUAYO ALBASINI J L, MARTINEZ GOMEZ D A, MARTIN DIAZ L, ALCARAZ LORENTE P, HERNANDEZ MARTINEZ J ·COLECISTITIS AGUDAS: ES FACTIBLE EL TRATAMIENTO QUIRURGICO PRECOZ EN NUESTRO MEDIO?· ·Cirugía de Urgencia 1987, 2(1): 42-48

AGUAYO ALBASINI J L, PARRILLA PARICIO P, ALCARAZ LORENTE P J, ORTIZ ESCANDELL M A, MARTINEZ GOMEZ D A, ROBLES CAMPOS R, RODRIGUEZ GONZALEZ J M ·ALTERACIONES DE LA MOTILIDAD DEL INTESTINO DELGADO DEL PERRO DURANTE LA OBSTRUCCION MECANICA: ES ERRONEO EL CONCEPTO DE PERISTALTISMO DE LUCHA?· ·Cirugía Española 1986, 40(4): 844-854

AGUAYO ALBASINI J L, PARRILLA PARICIO P, ALCARAZ LORENTE P J, SANCHEZ BUENO F, VAZQUEZ ROJAS J L, PEÑALVER PARDINES C ·PRESENTACION DE UN MODELO EXPERIMENTAL PARA EL ESTUDIO DE LA MOTILIDAD INTESTINAL DURANTE LA OBSTRUCCION MECANICA SIMPLE EN PERROS CONSCIENTES· ·Cirugía Española 1986, 40(2): 330-337

AGUAYO ALBASINI J L, PEÑALVER PARDINES C, ORTIZ ESCANDELL M A, PONCE MARCO J L, SORIA COGOLLOS T, PEREZ LOPEZ G, RAMIREZ ROMERO P, PARRILLA PARICIO P ·TRATAMIENTO DEL ULCUS PEPTICO RECIDIVADO.NUESTRA EXPERIENCIA EN 166 CASOS· ·Cirugía Española 1985, 39(3): 453-457

AGUAYO ALBASINI J L, ROBLES CAMPOS R, RIVERA RUIZ V, LUJAN MOMPEAN J, CIFUENTES TEBAR J, GARCIA AYLLON J, PARRILLA PARICIO P ·CORRELACION ENTRE TAMAÑO Y NUMERO DE LOS CALCULOS

BILIARES Y PANCREATITIS AGUDA. ·Revista Española de las Enfermedades del Aparato Digestivo 1988, 74(5): 528-530

AGUAYO ALBASINI J L, SANCHEZ BUENO F, ALCARAZ LORENTE P, ILLANA MORENO J, GALERA PEÑARANDA F J, PARRILLA PARICIO P ·PERFORACION DEL INTESTINO DELGADO SECUNDARIA A METASTASIS DE CARCINOMA DE PULMON. ·Revista Española de las Enfermedades del Aparato Digestivo 1984, 65(2): 162-165

AGUAYO ALBASINI JL, BARRERA MATEOS JA, MARTÍNEZ GÓMEZ DA, PELLICER FRANCO EM, VÁZQUEZ ROJAS JL ·CORRECCIÓN QUIRÚRGICA DE LA EVENTRACIÓN POSTOPERATORIA. COMPARACIÓN ENTRE DISTINTAS TÉCNICAS Y PRÓTESIS. ·Cirugía Española 2000, 67 (4): 343-348

AGUAYO ALBASINI JL, FLORES PASTOR B, LIRÓN RUIZ R, MARTÍN LORENZO JG, MORALES CUENCA G, MORENO EGEA A, PELLICER FRANCO E, TORRALBA MARTÍNEZ JA ·TRATAMIENTO DE LA HIDROSADENITIS SUPURATIVA PERIANAL (ENFERMEDAD DE VERNEUIL) EXTENSA Y DE LARGA EVOLUCIÓN MEDIANTE DOBLE PLASTIA POR ROTACIÓN, PLASTIA V-Y E INJERTOS LIBRES. ·Cirugía Española 2002, 72 (5): 300-302

AGUAYO ALBASINI JL, FLORES PASTOR B, LIRÓN RUIZ R, MARTÍN LORENZO JG, MORENO EGEA A, ALARTE GARVÍ JM, MIGUEL PERELLÓ J, TORRALBA MARTÍNEZ JA ·¿ES ADECUADO INCLUIR EL TRATAMIENTO CONVENCIONAL Y LAPAROSCÓPICO DE LA HERNIA INGUINAL BILATERAL EN UN PROGRAMA DE CIRUGÍA MAYOR AMBULATORIA SIN INGRESO?. ·Cirugía Española 2003, 73 (6): 342-346

AGUAYO ALBASINI JL, LIRÓN RUIZ R, MARTÍN LORENZO JG, MORALES CUENCA G, MORENO EGEA A, ALARTE GARVÍ JM, MIGUEL PERELLÓ J, TORRALBA MARTÍNEZ JA ·HERNIA INGUINAL BILATERAL: CIRUGÍA ABIERTA FRENTE A REPARACIÓN LAPAROSCÓPICA EXTRAPERITONEAL. ·Cirugía Española 2003, 73 (5): 282-287

AGUAYO ALBASINI JL, LIRÓN RUIZ R, MARTÍN LORENZO JG, MORALES CUENCA G, MORENO EGEA A, PELLICER FRANCO E, MIGUEL PERELLÓ J,

TORRALBA MARTÍNEZ JA ·HERNIA DE MORGAGNI GIGANTE. TRATAMIENTO LAPAROSCÓPICO MEDIANTE PRÓTESIS BILAMINAR (COMPOSITE) DE POLIÉSTER· ·Cirugía Española 2002, 72 (5): 303-305

AGUAYO J L, RAMIREZ P, RODRIGUEZ J M, ROBLES R, ORTIZ A, MARTINEZ DE HARO L F, LUJAN J A, POZO P DEL, PARRILLA P ·PERFORACIONES ESOFAGICAS. APORTACION DE 12 CASOS· ·Cirugía Española 1990, 48 (1): 48-56

AGUAYO JL, MARTINEZ DA, FLORES B, MARTIN JG, CANDEL MF, AGUILAR J, MUELAS MS, PEREZ ABAD JM, CARRASCO L, DE ANDRES B, MOLINA J ·PANCREATICODUODENECTOMY DUE TO CANCER IN THE ELDERLY· ·Rev Esp Enferm Dig. 1998 Oct;90(10):708-13.

AGUAYO-ALBASINI JL, MORENO-EGEA A, TORRALBA-MARTINEZ JA ·[THE LABYRINTH OF COMPOSITE PROSTHESES IN VENTRAL HERNIAS]· ·Cir Esp. 2009 Sep;86(3):139-46. Epub 2009 Jun 21.

AGUILAR J, ANDRES B, NICOLAS F, MUELAS M, PEREZ-FLORES D, AGUAYO JL ·VALUE OF 99MTC-MIBI SCINTIMAMMOGRAPHY IN WOMEN WITH IMPALPABLE BREAST LESIONS SEEN ON MAMMOGRAPHY· ·Eur J Surg. 2001 May;167(5):344-6.

AGUILAR J, RODRIGUEZ JM, FLORES B, SOLA J, BAS A, SORIA T, RAMIREZ P, PARRILLA P ·VALUE OF REPEATED FINE-NEEDLE ASPIRATION CYTOLOGY AND CYTOLOGIC EXPERIENCE ON THE MANAGEMENT OF THYROID NODULES· ·Otolaryngol Head Neck Surg. 1998 Jul;119(1):121-4.

AGUILAR JIMENEZ J, ROBLES CAMPOS R, ROBLES OÑATE E, MORALES CUENCA G, GARCIA AYLLON J, PARRILLA PARICIO P ·ABSCESO HEPATICO Y ENDOLFALMITIS BACTERIANA SECUNDARIOS A INFECCION POR KLEBSIELLA PNEUMONIAE. PRESENTACION DE UN CASO· ·Cirugía Española 1992, 51 (1): 71-73

ÁLAMO L, LUJÁN JA, ROBLES R, CAPEL A, GONZÁLEZ COSTEA R, TORRES G, PARRILLA P ·UTILIDAD DE LA ANALÍTICA, ECOGRAFÍA Y COLANGIOTOMOGRAFÍA INTRAVENOSA PARA EL DIAGNÓSTICO DE LA

COLEDOCOLITIASIS EN LA ERA DE LA COLECISTECTOMÍA LAPAROSCÓPICA· ·Cirugía Española 1998, 64 (3): 225-230

ALBARRACIN, A ·GASPAR CASAL Y EL CONCEPTO MODERNO DE ESPECIE MORBOSA· ·Asclepio 1983, 35,: 189-195

ALBARRACIN A, CANDEL M F, RODENAS J, BALLESTER A, ROMERO E, SORIANO H ·COLECISTECTOMIA LAPAROSCOPICA. ANALISIS DE LOS RESULTADOS EN LOS PRIMEROS 60 CASOS· ·Cirugía Española 1993, 54 (6): 515-516

ALBARRACIN A, CANDEL M F, RODENAS J, CARRION F, PEREZ MONTESINOS J M, BALLESTER A, SORIANO H ·MANEJO TERAPEUTICO DE LAS COLECISTITIS AGUDAS. EXPERIENCIA EN 175 CASOS· ·Cirugía Española 1994, 55 (5): 372-374

ALBARRACIN A, CANDEL M F, RODRIGUEZ J M, MADRID J, TOMAS F, SORIA T, PARRILLA PARICIO P ·QUISTE DE PARATIROIDES. PRESENTACION DE UN NUEVO CASO· ·Cirugía Española 1992, 51 (5): 393-395

ALBARRACIN A, CANDEL M F, RODRIGUEZ J M, SORIA T, TOMAS F, AGUAYO J L, PARRILLA P ·CANCER DE PARATIROIDES. PRESENTACION DE DOS CASOS (CASO CLINICO)· ·Cirugía Española 1990, 48 (5): 565-568

ALBARRACIN A, CANDEL M F, TOMAS F, ROMERO E, BALLESTER A, MARTINEZ J F, SORIANO H ·HIPERPLASIA NODULAR FOCAL HEPATICA. PRESENTACION DE UN CASO· ·Cirugía Española 1993, 53 (5): 302-304

ALBARRACÍN A, ORTIZ A, PARRA P, RÓDENAS J, SORIANO H, CANDEL M, DE PRADO R, MARTÍNEZ DE HARO L ·FUNDUPLICATURA DE NISSEN POR LAPAROSCOPIA COMO TÉCNICA DE ELECCIÓN PARA EL TRATAMIENTO DE LA ENFERMEDAD POR REFLUJO GASTROESOFÁGICO· ·Cirugía Española 2001, 70 (4): 191-194

ALBARRACIN MARIN BLAZQUEZ A, CANDEL ARENAS M, RODENAS MONCADA J, CARRION HIDALGO F, GONZALEZ VALVERDE M, MALAGON

RUFIAN F, SORIANO GIRONA H ·APENDICECTOMIA LAPAROSCOPICA. UNA TECNICA UTIL PARA EL TRATAMIENTO DE LA APENDICITIS AGUDA·
·Cirugía Española 1996, 60 (3): 188-190

ALBARRACIN MARIN-BLAZQUEZ A, CANDEL ARENAS M F, RODRIGUEZ GONZALEZ J M, SORIA COGOLLOS T, FONTANA CAMPIANO O, MARTINEZ RIPOLL J F, TOMAS TIO F ·QUISTE DE LA GLANDULA SUPRARRENAL. PRESENTACION DE UN NUEVO CASO· ·Acta Chirurgica Cataloniae 1989, 10(4): 227-230

ALCARAZ LORENTE P, CASTELLANOS ESCRIG G, GARCIA OLMO D, SORIA COGOLLOS T, CANDEL ARENAS M F, PARRILLA PARICIO P ·INFECCIONES NECROTIZANTES DE PARTES BLANDAS. REVISION DE 39 CASOS CON GRAVE AFECTACION DEL ESTADO GENERAL (REVISION)· ·Cirugía Española 1991, 49 (4): 252-259

ALCARAZ LORENTE P, PARDO GARCIA J L, VILLAMOR RODRIGUEZ J A, ALVAREZ LOPEZ M R, GARCIA ALONSO A, PARRILLA PARICIO P, CANTERAS JORDANA M ·EFECTO DE LA AGRESION QUIRURGICA MODERADA SOBRE EL SISTEMA INMUNITARIO. UTILIDAD DEL MULTITEST COMO METODO DE ESTUDIO DE LA ACTIVIDAD INMUNE·
·Nutrición Hospitalaria 1989, 4(4): 173-183

ALCARAZ LORENTE P J, AGUAYO ALBASINI J L, GOMARIZ GARCIA J J, RAMIREZ ROMERO P, PARRILLA PARICIO P ·QUE PAPEL JUEGA LA AGRESION QUIRURGICA EXTRAABDOMINAL EN EL ILEO PARALITICO POSTOPERATORIO? ESTUDIO EXPERIMENTAL EN PERROS· ·Cirugía Española 1987, 41(5): 686-693

ALCARAZ LORENTE P J, AGUAYO ALBASINI J L, MARTINEZ GOMEZ D A, NOHALES REQUENA V, PARRILLA PARICIO P ·CARACTERISTICAS DE LA RESPUESTA MOTORA POSPRANDIAL EN EL ILEO PARALITICO POSTOPERATORIO.ESTUDIO EXPERIMENTAL EN PERROS· ·Gastroenterología y Hepatología 1986, 9(5): 244-248

ALCARAZ LORENTE P J, AGUAYO ALBASINI J L, PARRILLA PARICIO P, RETUERTO MARTINEZ E, NOHALES REQUEMA V, SANCHEZ BUENO F, CANTERAS JORDANA M ·INFLUENCIA DE LOS AGENTES ANESTESICOS GENERALES EN EL ILEO PARALITICO POSTOPERATORIO. ESTUDIO EXPERIMENTAL EN PERROS· ·Revista Española de Anestesiología y Reanimación 1987, 34(2): 108-114

ALCARAZ LORENTE P J, AGUAYO ALBASINI J L, PEÑALVER PARDINES C, PARRILLA PARICIO P ·EFECTO DE LA ALIMENTACION PRECOZ SOBRE EL ILEO PARALITICO POSTOPERATORIO. ESTUDIO EXPERIMENTAL EN PERROS· ·Revista Quirúrgica Española 1987, 14(3): 144-152

ALCARAZ LORENTE P J, PARDO GARCIA J L, CALDERON AMIGO, ALVAREZ LOPEZ R, ONTANON RODRIGUEZ J, PARRILLA PARICIO P ·LA DESNUTRICION ES LA CAUSA DE INMUNODEPRESION ?. (VII CONG.SENPE)· ·Nutrición Hospitalaria 1990, 5,SUPL.1: 23-23

ALCARAZ LORENTE P J, PARDO GARCIA J L, PARRILLA PARICIO P, ALVAREZ R, CALDERON AMIGO R ·ALTERACIONES INMUNITARIAS ACONTECIDAS EN LOS ESTADIOS B Y C DEL CANCER DE COLON. (VI CONG.NAC.SENPE-V JORN.ENFERM.NUTR.)· ·Nutrición Hospitalaria 1989, 4(2): 97

ALCARAZ M, ILLANA J, NAVARRO JL, NICOLÁS F, NUÑO DE LA ROSA JA, SOLA J, SOLANO G, ABELLA C ·LINFOGAMMAGRAFÍA Y BIOPSIA DEL GANGLIO CENTINELA EN EL CÁNCER· ·Oncología (Barcelona) 2001, 24 (7): 362-366

ALCARAZ P, AGUAYO ALBASINI J L, SANCHEZ BUENO F, VAZQUEZ ROJAS J L, PONCE MARCO J L, PARRILLA PARICIO P ·ELECTROMIOGRAFIA INTESTINAL:MODIFICACIONES DEL RITMO BASE DEL INTESTINO DELGADO DEL PERRO TRAS MANIOBRAS DE CLAMPAJE Y ENTEROTOMIA· ·Cirugía Española 1981, 35(6): 321-333

ANDRES B, AGUILAR J, TORROBA A, MARTINEZ-GALVEZ M, AGUAYO JL ·INTRACYSTIC PAPILLARY CARCINOMA IN THE MALE BREAST· ·Breast J. 2003 May-Jun;9(3):249-50.

ANDRÉS B, LUJAN J, ROBLES R, AGUILAR J, FLORES B, PARRILLA P ·TREATMENT OF PRIMARY AND SECONDARY SPONTANEOUS PNEUMOTHORAX USING VIDEOTHORACOSCOPY· ·Surg Laparosc Endosc. 1998 Apr;8(2): 108-12.

ANDRÉS GARCÍA B, AGUILAR JIMÉNEZ J, LIRÓN RUIZ R, PELLICER FRANCO E, PIÑERO MADRONA A, AGUAYO ALBASINI JL ·FORMACIÓN EN PATOLOGÍA MAMARIA DE LOS MÉDICOS RESIDENTES DE CIRUGÍA GENERAL Y DIGESTIVA· ·Cirugía Española 1999, 66 (6): 529-533

ANDRÉS GARCÍA B, LUJÁN MONPEAN J, ROBLES CAMPOS R, AGUILAR JIMÉNEZ J, LIRÓN RUIZ R, PARRILLA PARICIO P ·TRATAMIENTO DEL NEUMOTÓRAX ESPONTÁNEO PRIMARIO EN EL PRIMER EPISODIO. DRENAJE PLEURAL FRENTE A CIRUGÍA VIDEOTORACOSCÓPICA· ·Cirugía Española 1999, 65 (1): 35-39

ATANCE JC, RUIZ DE LA PRADA L, AZPIAZU M, ALBARRACÍN A ·RESULTADOS PRELIMINARES DEL ESTUDIO DE GRUPOS DE PACIENTES AMBULATORIOS MEDIANTE EL SISTEMA APG'S· ·Medicina Preventiva 1999, V (2): 13-19

BALLESTA J, PEREZ TOMAS R, HERNANDEZ F, PONCE J L ·ESTUDIO HISTOQUIMICO E INMUNOCITOQUIMICO DE DIVERSOS TUMORES DEL SISTEMA NEUROENDOCRINO DIFUSO. (VI CONG.NAC.HISTOL.)· ·Histología Médica 1989, 5(1): 161-162

BARNES SOSA M, ALGUACIL GARCIA G F, DOMINGO GARCIA P, HACCIBE HALLAL HACHEM, GARCIA LOPEZ B ·PERFORACIONES INTESTINALES MULTIPLES COMO UNICA MANIFESTACION DE UNA VASCULITIS REUMATOIDE (CASO CLINICO)· ·Cirugía Española 1990, 48 (6): 714-716

BARNES SOSA M, LOPEZ SORIANO F, ALGUACIL GARCIA G, RUBIA NIETO M A DE LA ·TRATAMIENTO TROMBOLITICO DEL EMBOLISMO PULMONAR CON APSAC. A PROPOSITO DE UN CASO (NOTA CLINICA)· ·Cirugía Española 1991, 50 (1): 81-82

BERENGUER-PINA JJ, CANIZARES F, JIMENO-GARCIA L, CABEZUELO J, NOGUERA J, RUIZ-ESPEJO F, IBORRA-BENDICHO A, AGULLO-ORTUNO T, HERNANDEZ-PALAZON MD, PASTOR-MIRETE J, ACOSTA F, MARTINEZ-HERNANDEZ P, PARRILLA P ·STUDY OF CREATININE AND CREATININE-CLEARANCE IN LIVER TRANSPLANTATION· ·Transplant Proc. 2002 Feb;34(1):270-1.

BERENGUER-PINA JJ, NOGUERA J, CANIZARES F, HERNANDEZ-BERNAL C, VELASCO-CONESA E, LOZANO-POSTIGO C, PATINO A, CABEZUELO J, ACOSTA F, MARTINEZ-HERNANDEZ P, RAMIREZ P, PARRILLA P ·CYSTATIN C: A MARKER OF GLOMERULAR FILTRATION RATE IN LIVER TRANSPLANTATION· ·Transplant Proc. 2002 Feb;34(1):268-9.

BERNA J D, ALBARRACIN A, ARCAS I, GOMEZ S ·ENFERMEDAD DE PAGET DE LA MAMA SIN TUMOR EVIDENTE: IMPORTANCIA DE LAS EXPLORACIONES RADIOQUIADAS· ·Revista de Senología y Patología Mamaria 1990, 3 (3): 151-153

BOTELLA C, MARIN L, MOYA-QUILES R, MIRAS M, SANCHEZ-BUENO F, MINGUELA A, BERMEJO J, PARRILLA P, ALVAREZ-LOPEZ R, MURO M ·LACK OF ASSOCIATION BETWEEN THE -403G/A PROMOTER POLYMORPHISM IN THE HUMAN CCL5/RANTES CHEMOKINE GENE IN LIVER TRANSPLANT OUTCOME· ·Transpl Int. 2006 Feb;19(2):98-104.

BOTÍA MARTÍNEZ F, ALCARAZ LORENTE P ·INFECCIÓN DE LA HERIDA QUIRÚRGICA EN UN SERVICIO DE CIRUGÍA GENERAL. ANÁLISIS DE FACTORES DE RIESGO· ·Todo Hospital 1998, 0 (143): 29-33

CABELLO A, AGUAYO J L, MORENO A, ARANDA F, ABEL J L, PARRILLA P ·SEUDOTUMOR INFLAMATORIO DE HIGADO. APORTACION DE UN NUEVO CASO· ·Cirugía Española 1995, 58 (6): 545-547

CABEZUELO JB, RAMIREZ P, ACOSTA F, SANCHEZ BUENO F, ROBLES R, PONS JA, MIRAS M, MUNITIZ V, FERNANDEZ JA, LUJAN J, RODRIGUEZ JM, BRU M, BERENGUER JJ, PARRILLA P ·PROGNOSTIC FACTORS OF EARLY ACUTE RENAL FAILURE IN LIVER TRANSPLANTATION· ·Transplant Proc. 2002 Feb;34(1):254-5.

CABEZUELO JB, RAMIREZ P, ACOSTA F, TORRES D, SANSANO T, PONS JA, BRU M, MONTOYA M, RIOS A, SANCHEZ BUENO F, ROBLES R, PARRILLA P ·DOES THE STANDARD VS PIGGYBACK SURGICAL TECHNIQUE AFFECT THE DEVELOPMENT OF EARLY ACUTE RENAL FAILURE AFTER ORTHOTOPIC LIVER TRANSPLANTATION?· ·Transplant Proc. 2003 Aug;35(5):1913-4.

CABEZUELO JB, RAMIREZ P, CHAVEZ R, MAJADO M, MUNITIZ V, MUNOZ A, HERNANDEZ Q, G-PALENCIANO C, PINO-CHAVEZ G, LOBA M, YELAMOS J, VIZCAINO AS, CAYUELA M, SEGURA B, MARIN F, RUBIO A, FUENTE T, GAGO MR, RIOS A, MONTOYA M, ESTEBAN A, BUENO FS, ROBLES R, COZZI ·ASSESSMENT OF RENAL FUNCTION DURING THE POSTOPERATIVE PERIOD FOLLOWING LIVER XENOTRANSPLANTATION FROM TRANSGENIC PIG TO BABOON· ·Transplant Proc. 2002 Feb;34(1):321-2.

CAMPILLO SOTO A, PARLORIO DE ANDRES E, SORIA ALEDO V, PELLICER FRANCO E, FLORES PASTOR B, MORALES CUENCA G, MIGUEL PERELLO J, AGUAYO ALBASINI JL ·[COMPUTED TOMOGRAPHIC COLONOGRAPHY: APPLICATIONS, ADVANTAGES AND DISADVANTAGES]· ·Gastroenterol Hepatol. 2005 Aug-Sep;28(7):365-8.

CAMPILLO-SOTO A, COLL-SALINAS A, SORIA-ALEDO V, BLANCO-BARRIO A, FLORES-PASTOR B, CANDEL-ARENAS M, AGUAYO-ALBASINI JL ·[SPONTANEOUS PNEUMOMEDIASTINUM: DESCRIPTIVE STUDY OF OUR EXPERIENCE WITH 36 CASES]· ·Arch Bronconeumol. 2005 Sep;41(9):528-31.

CAMPILLO-SOTO A, DEL RIO-MEDEL L, LIRON-RUIZ R, MARTIN-LORENZO JG ·[INTERPRETATION OF DIAGNOSTIC TESTS: COMPARISON OF FIVE

COMMERCIAL TESTS FOR THE DIAGNOSIS OF LEGIONELLA PNEUMOPHILA IN URINE]. ·Enferm Infecc Microbiol Clin. 2009 Aug 5.

CAMPILLO-SOTO A, FLORES-PASTOR B, CANDEL-ARENAS M, SORIA-ALEDO V, GIMENEZ-BASCUNANA A, MIQUEL PERELLO J, AGUAYO-ALBASINI JL ·[UTILITY OF FROZEN SECTION IN THE SURGICAL TREATMENT OF THYROID NODULES]. ·Cir Esp. 2006 Mar;79(3):176-9.

CAMPILLO-SOTO A, FLORES-PASTOR B, SORIA-ALEDO V, CANDEL-ARENAS M, ANDRES-GARCIA B, MARTIN-LORENZO JG, AGUAYO-ALBASINI JL ·[THE POSSUM SCORING SYSTEM: AN INSTRUMENT FOR MEASURING QUALITY IN SURGICAL PATIENTS]. ·Cir Esp. 2006 Dec;80(6):395-9.

CAMPILLO-SOTO A, LIRON-RUIZ R, AGUAYO-ALBASINI JL ·[REFLECTIONS ON THE EVALUATION OF DIAGNOSTIC TESTS: USEFULNESS OF ULTRASOUND GUIDED TRANSBRONCHIAL NEEDLE ASPIRATION IN THE DIAGNOSIS OF MEDIASTINAL ADENOPATHY]. ·Arch Bronconeumol. 2009 Jul 22.

CAMPILLO-SOTO A, LIRON-RUIZ R, GERVASIO MARTIN-LORENZO J, FLORES-PASTOR B ·[DECONSTRUCTING THE MYTH OF USING SERUM PARATHORMONE AS A PREDICTOR OF HYPOCALCAEMIA AFTER TOTAL THYROIDECTOMY]. ·Cir Esp. 2009 Aug 4.

CAMPILLO-SOTO A, LIRON-RUIZ R, MARTIN-LORENZO JG, AGUAYO-ALBASINI JL ·SOME THOUGHTS ON HOW TO INTERPRET THE RESULTS OF STUDIES ON DIAGNOSTIC TESTS: THE DINO STUDY. ·Rev Esp Cardiol. 2009 Oct;62(10):1204-1205.

CAMPILLO-SOTO A, LIRON-RUIZ R, MARTIN-LORENZO JG, DEL RIO-MEDEL L, AGUAYO-ALBASINI JL ·[IMPORTANCE OF ANALYZING STUDIES OF SPECT DIAGNOSTIC TESTS IN MOVEMENT DISORDERS]. ·Rev Esp Med Nucl. 2009 Sep-Oct;28(5):267. Epub 2009 Jul 28.

CAMPILLO-SOTO A, LIRON-RUIZ R, TORRALBA-MARTINEZ JA, MORALES-CUENCA G, DEL POZO P, AGUAYO-ALBASINI JL ·[GASTRIC RUPTURE AND

MASSIVE PNEUMOPERITONEUM AFTER CARDIOPULMONARY RESUSCITATION BY LAY PERSONS]. ·Cir Esp. 2007 Jan;81(1):49-51.

CAMPILLO-SOTO A, MARTIN-LORENZO JG, LIRON-RUIZ R, TORRALBA-MARTINEZ JA, BENTO-GERARD M, FLORES-PASTOR B, AGUAYO-ALBASINI JL ·EVALUATION OF THE CLINICAL PATHWAY FOR LAPAROSCOPIC BARIATRIC SURGERY. ·Obes Surg. 2008 Apr;18(4):395-400. Epub 2008 Jan 30.

CAMPILLO-SOTO A, PELLICER-FRANCO E, PARLORIO-ANDRES E, SORIA-ALEDO V, MORALES-CUENCA G, AGUAYO-ALBASINI JL ·[CT COLONOGRAPHY VS. BARIUM ENEMA FOR THE PREOPERATIVE STUDY OF COLORECTAL CANCER IN PATIENTS WITH INCOMPLETE COLONOSCOPY]. ·Med Clin (Barc). 2007 Nov 24; 129(19):725-8.

CANDEL ARENAS M F, PONCE MARCO J L, TEBAR MASSO J, SANCHEZ BUENO F, ROBLES CAMPOS R, MARTINEZ DE HARO L, PARRILLA PARICIO P ·LA ADRENALECTOMIA TOTAL BILATERAL EN EL TRATAMIENTO DE LA ENFERMEDAD DE CUSHING. PRESENTACION DE 11 CASOS CON UN SEGUIMIENTO MEDIO SUPERIOR A LOS CINCO AÑOS. ·Cirugía Española 1988, 43(3): 403-408

CANDEL ARENAS M F, RODRIGUEZ GONZALEZ J M, SORIA COGOLLOS T, ILLANA MORENO J, ALBARRACIN MARIN-BLAZQUEZ A, PARRILLA PARICIO P, TEBAR MASSO J, HERNANDEZ MARTINEZ A, MADRID CONESA J ·CRITERIOS DIAGNOSTICOS Y TERAPEUTICOS EN LOS FEOCROMOCITOMAS. PRESENTACION DE 25 CASOS. (IX CONG.NAC.SOC.ESP.ENDO.). ·Endocrinología 1990, 37(5): 184-184

CANDEL M F, RODRIGUEZ J M, PONCE J L, AGUILAR J, PARRILLA P ·HIPERPARATIROIDISMO FAMILIAR (REVISION). ·Cirugía Española 1991, 50 (3): 255-259

CANDEL M F, ROMERO E, ALBARRACIN A, PEREZ J M, RODENAS J, TOMAS F, SORIANO H ·HEMIAGENESIA TIROIDEA ASOCIADA A ADENOMA FOLICULAR. PRESENTACION DE UN CASO. ·Cirugía Española 1993, 53 (3): 209-210

CANDEL MF, ALBARRACIN A, GUIRAO J, PARRILLA P ·[PERFORATION OF CHOLEDOCHAL CYST IN A 12-YEAR-OLD BOY]· ·Cir Esp. 2005 Aug;78(2):115-7.

CANDEL MF, FLORES B, ALBARRACIN A, SORIA V, MIGUEL J, CAMPILLO A, DEL POZO P, ALCARAZ MS, AGUAYO JL ·[ADRENAL INCIDENTALOMAS. A DISEASE ON THE INCREASE]· ·Cir Esp. 2006 Apr;79(4):237-40.

CANIZARES F, MIRAS M, SERRANO E, DIAZ J, TORNEL PL, PONS JA, MARTINEZ P, PARRILLA P ·COPPER METABOLISM AND BILIARY SECRETION IN PATIENTS RECEIVING ORTHOTOPIC LIVER TRANSPLANTATION· ·Clin Chim Acta. 2002 Mar;317(1-2):47-54.

CANTERAS M, CONESA C, PARRILLA P, RAMÍREZ P, RÍOS A, RODRÍGUEZ MM ·ACTITUD HACIA LA DONACIÓN DE ÓRGANOS DE LA POBLACIÓN ADOLESCENTE· ·Revista española de trasplantes 2003, 12 (1): 11-16

CANTO L M, HUERVA V, LARIO B, PEREZ J, PALOMAR A, RAMIREZ ROMERO P, PIÑERO MADRONA A, PARRILLA PARICIO P ·MIOPIA ASOCIADA A LA PREMATURIDAD: ESTUDIO BIOMETRICO· ·Archivos de la Sociedad Española de Oftalmología 1996, 71 (3): 253-260

CARBAJO-RODRIGUEZ H, AGUAYO-ALBASINI JL, SORIA-ALEDO V, GARCIA-LOPEZ C ·[SURGICAL SMOKE: RISKS AND PREVENTIVE MEASURES]· ·Cir Esp. 2009 May;85(5):274-9. Epub 2009 Apr 18.

CARBONELL P, GLOVER G, FERNANDEZ JA, RAMIREZ M, MARIN C, CASTELLANOS G, PARRILLA P ·[HEREDITARY PANCREATITIS CAUSED BY A NEW MUTATION IN THE TRYPSINOGEN GENE. REPORT OF A FAMILY]· ·Cir Esp. 2006 Apr;79(4):252-4.

CARRASCO L, FLORES B, AGUAYO JL, DE ANDRES B, MORENO EGEA A, CARTAGENA J, DE VICENTE JP, MARTIN JG ·CONTRIBUTION OF THE OUTPATIENT SURGERY UNIT ITO THE GENERAL SURGERY DEPARTMENT OF A DISTRICT HOSPITAL· ·Ambul Surg. 2000 Jul 1;8(3):158.

CARRASCO L, SANCHEZ-BUENO F, SOLA J, ACOSTA F, RAMIREZ P, ROBLES R, FLORES B, PARRILLA P ·IS EXFOLIATIVE BILE CYTOLOGY USEFUL IN THE DIAGNOSIS OF GRAFT COMPLICATIONS IN LIVER TRANSPLANTATION?· ·Transplant Proc. 1995 Aug;27(4):2281-2.

CARRASCO L, SANCHEZ-BUENO F, SOLA J, ROBLES R, RODRIGUEZ JM, RAMIREZ P, LUJAN JA, ACOSTA F, PARRILLA P ·USE OF BILE CYTOLOGY FOR EARLY DIAGNOSIS OF COMPLICATIONS IN ORTHOTOPIC LIVER TRANSPLANTATION· ·Cytopathology. 1998 Dec;9(6):406-14.

CARRASCO L, SANCHEZ-BUENO F, SOLA J, RUIZ JM, RAMIREZ P, ROBLES R, RODRIQUEZ JM, PARRILLA P ·EFFECTS OF COLD ISCHEMIA TIME ON THE GRAFT AFTER ORTHOTOPIC LIVER TRANSPLANTATION. A BILE CYTOLOGICAL STUDY· ·Transplantation. 1996 Feb 15;61(3):393-6.

CARRASCO PRATS M, LUJÁN MOMPEÁN JA, PARRILLA PARICIO P, PÉREZ FLORES D, RÍOS ZAMBUDIO A, ROBLES CAMPOS R, SORIA ALEDO V ·EVOLUCIÓN DE LA CATEGORÍA DEL CIRUJANO QUE REALIZA LA APENDICECTOMÍA LAPAROSCÓPICA EN NUESTRO SERVICIO· ·Cirugía Española 2000, 67 (5): 450-453

CARRASCO PRATS M, PARRILLA PARICIO P, RÍOS ZAMBUDIO A, RODRÍGUEZ JM, SÁNCHEZ BUENO F, VALERO NAVARRO G ·TRATAMIENTO DE LOS SARCOMAS RETROPERITONEALES· ·Gastroenterología y Hepatología 2000, 23 (7): 333-337

CARRASCO PRATS M, SORIA ALEDO V, LUJÁN MOMPEÁN JA, RIOS ZAMBUDIO A, ROBLES CAMPOS R, PARRILLA PARICIO P ·EL CIRUJANO COMO FACTOR PRONÓSTICO EN LA APENDICECTOMÍA LAPAROSCÓPICA· ·Cirugía Española 2000, 67 (3): 233-235

CARRASCO PRATS M, SORIA ALEDO V, RAMÍREZ ROMERO P, PARRILLA PARICIO P ·HEMORRAGIA DIGESTIVA MASIVA PROVOCADA POR SEUDOANEURISMA DE LA ARTERIA HEPÁTICA DERECHA· ·Gastroenterología y Hepatología 2000, 23 (9): 457-458

CARRASCO-PRATS M, SORIA ALEDO V, LUJAN-MOMPEAN JA, RIOS-ZAMBUDIO A, PEREZ-FLORES D, PARRILLA-PARICIO P ·ROLE OF APPENDECTOMY IN TRAINING FOR LAPAROSCOPIC SURGERY· ·Surg Endosc. 2003 Jan; 17(1):111-4. Epub 2002 Sep 23.

CARRILLO A, CHAMORRO S, RODRIGUEZ-GAGO M, ALVAREZ B, MOLINA MJ, RODRIGUEZ-BARBOSA JI, SANCHEZ A, RAMIREZ P, MUNOZ A, DOMINGUEZ J, PARRILLA P, YELAMOS J ·ISOLATION AND CHARACTERIZATION OF IMMORTALIZED PORCINE AORTIC ENDOTHELIAL CELL LINES· ·Vet Immunol Immunopathol. 2002 Oct 8;89(1-2):91-8.

CARRILLO A, MONREAL , RAMIREZ P, MARIN L, PARRILLA P, OLIVER FJ, YELAMOS J ·TRANSCRIPTION REGULATION OF TNF-ALPHA-EARLY RESPONSE GENES BY POLY(ADP-RIBOSE) POLYMERASE-1 IN MURINE HEART ENDOTHELIAL CELLS· ·Nucleic Acids Res. 2004 Feb 3;32(2):757-66. Print 2004.

CARRILLO A, MONREAL Y, RAMIREZ P, SUAREZ E, PARRILLA P, MENISSIER-DE MURCIA J, DE MURCIA G, ALVAREZ-VALLINA L, YELAMOS J ·ESTABLISHMENT OF AN IMMORTALIZED PARP-1-/- MURINE ENDOTHELIAL CELL LINE: A NEW TOOL TO STUDY PARP-1 MEDIATED ENDOTHELIAL CELL DYSFUNCTION· ·J Cell Biochem. 2005 Apr 15;94(6):1163-74.

CASCALES CAMPOS PA, PASTOR PEREZ P, RIOS ZAMBUDIO A, RAMIREZ ROMERO P ·[OVARIAN TORSION DUE TO A MATURE TERATOMA]· ·Cir Esp. 2008 Apr;83(4):211.

CASCALES CAMPOS PA, RUIZ DE ANGULO MARTIN D, ROMERA BARBA E, PARRILLA P ·[JEJUNAL ARTERIOVENOUS MALFORMATION]· ·Cir Esp. 2009 Sep 30.

CASCALES P, GOMEZ-CARO AA, FERRI-NIGUEZ B, ROCA MJ, TORRES J, PARRILLA P ·POORLY DIFFERENTIATED PRIMARY MONOPHASIC SYNOVIAL SARCOMA OF THE LUNG· ·Asian Cardiovasc Thorac Ann. 2006 Dec; 14(6):511-3.

CASCALES PA, RIOS A, RODRIGUEZ JM, PARRILLA P ·[SEVERE ACUTE PANCREATITIS PRESENTING AS AN ADENOMA-INDUCED HYPERPARATHYROIDISM]· ·Cir Esp. 2008 May;83(5):274-5.

CASES BALDO MJ, MENGUAL BALLESTER M, COLL SALINAS A, AGUAYO ALBASINI JL ·[PNEUMOMEDIASTINUM AND SUBCUTANEOUS EMPHYSEMA]· ·Cir Esp. 2008 Aug;84(2):100.

CASES-BALDO MJ, GUILLEN-PAREDES MA, MORENO-EGEA A, TORRES-DEL RIO S, AGUAYO-ALBASINI JL ·[RUPTURE OF A COMMON HEPATIC ARTERY ANEURYSM]· ·Cir Esp. 2009 Jun 16.

CASSINELLO MARTINEZ N, LOPEZ CANDEL J, PEREZ ABAD J M, MORENA VALENZUELA G DE LA ·FIBRINOLISIS SISTEMICA CON UROQUINASA EN UN CASO DE PROTESIS MITRAL SORIN TROMBOSADA· ·Revista Española de Cirugía Cardíaca, Torácica y Vascul ar 1991, 9 (4): 560-563

CASTELBÓN VELAO RJ, CABELLO RODRÍGUEZ M, RUEDA PÉREZ JM ·ANESTESIA EPIDURAL PARA COLECISTECTOMÍA SUBCOSTAL. A PROPÓSITO DE UN CASO· ·Medicina 1998, 54 (5): 268-269

CASTELLANOS ESCRIG G, ALCARAZ P, SOLA PEREZ J, SORIA COGOLLOS T, ORTIZ ESCANDELL M A, GARCIA OLMO D, PARRILLA PARICIO P ·QUISTE ENTERICO DORSAL ESOFAGICO· ·Cirugía Española 1982, 36(3): 176-180

CASTELLANOS ESCRIG G, FERNÁNDEZ HERNÁNDEZ JA, PARRILLA PARICIO P, PIÑERO MADRONA A, TORRES LANZAS J ·NEUMOMEDIASTINO, NEUMOPERITONEO Y NEUMORRETROPERITONEO POR ROTURA TRAQUEAL· ·Cirugía Española 2000, 67 (1): 118-119

CASTELLANOS ESCRIG G, MARTINEZ NAVARRO J J, PONCE MARCO J L, MOLINA MARTINEZ J, ILLANA J, GRACIA GONZALEZ J M, PARRILLA PARICIO P ·SINDROME DE BOUVERET. PRESENTACION DE DOS CASOS· ·Cirugía Española 1979, 33(1): 71

CASTELLANOS ESCRIG G, PARRILLA PARICIO P, GARCIA OLMO D, PONCE MARCO J L, SORIA COGOLLOS T, ORTIZ ESCANDELL M A, MARTINEZ GOMEZ D, BERMEJO LOPEZ J ·PLASTIAS LIBRES DE YEYUNO REVASCULARIZADAS AL CUELLO.ESTUDIO EXPERIMENTAL· ·Cirugía Española 1983, 37(1): 27-38

CASTELLANOS ESCRIG G, PARRILLA PARICIO P, JIMENEZ CERVANTES J, GARCIA OLMO D, SORIA COGOLLOS T, PONCE MARCO J L, MARTINEZ DE HARO M L, BENAGES A ·RESULTADOS ANATOMICOS Y FUNCIONALES DE LAS FARINGOCOLOPLASTIAS· ·Cirugía Española 1982, 36(4): 227-243

CASTELLANOS ESCRIG G, SORIANO GIRONA H, SANCHEZ BUENO F, GARCIA OLMO D, RAMIREZ ROMERO P, ARCAS CAMPOY P, PARRILLA PARICIO P ·HEMANGIOMA CAVERNOSO DEL ESOFAGO.PRESENTACION DE UN CASO Y REVISION DE LA LITERATURA· ·Cirugía Española 1986, 40(4): 940-945

CASTELLANOS G, PINERO A, FERNANDEZ JA ·[INTRA-ABDOMINAL HYPERTENSION AND ABDOMINAL COMPARTMENT SYNDROME. WHAT SHOULD SURGEONS KNOW AND HOW SHOULD THEY MANAGE THESE ENTITIES?]- ·Cir Esp. 2007 Jan;81(1):4-11.

CASTELLANOS G, PINERO A, SERRANO A, LLAMAS C, FUSTER M, FERNANDEZ JA, PARRILLA P ·TRANSLUMBAR RETROPERITONEAL ENDOSCOPY: AN ALTERNATIVE IN THE FOLLOW-UP AND MANAGEMENT OF DRAINED INFECTED PANCREATIC NECROSIS· ·Arch Surg. 2005 Oct;140(10):952-5.

CASTELLANOS G, PINERO A, SERRANO A, PARRILLA P ·INFECTED PANCREATIC NECROSIS: TRANSLUMBAR APPROACH AND MANAGEMENT WITH RETROPERITONEOSCOPY· ·Arch Surg. 2002 Sep;137(9):1060-3; discussion 1063.

CASTELLANOS G, PIÑERO A, FERNÁNDEZ JA ·VACUUM PACK COMO TÉCNICA DE ELECCIÓN EN EL SÍNDROME COMPARTIMENTAL

ABDOMINAL, INCLUSO TRAS CIRUGÍA COLORECTAL. ·Cirugía Española2007, 82 (2): 133-133

CASTELLANOS G, SERRANO A, PINERO A, BRU M, PARRAGA M, MARIN P, PARRILLA P ·RETROPERITONEOSCOPY IN THE MANAGEMENT OF DRAINED INFECTED PANCREATIC NECROSIS· ·Gastrointest Endosc. 2001 Apr;53(4):514-5.

CEBALLOS A, URBANO B, PLANELLS E, BRAVO M, CEBALLOS L, AGUAYO ALBASINI J L ·MEDICION DE ELECTROLITOS EN SALIVA DE PACIENTES VIH+· ·Archivos de Odontoestomatología 1996, 12 (11): 698-704

CHACON S, ESTEBAN P, CAMPILLO-SOTO A, DEL POZO P, TORRELLA E, SHANABO J, PEREZ CUADRADO E ·[ENDOSCOPIC APPROACH TO BARIATRIC SURGERY. THE ROLE OF DOUBLE-BALLOON ENTEROSCOPY]· ·Rev Esp Enferm Dig. 2008 Jun;100(6):365-6.

CHIPONT BENABENT E, ESPAÑA GREGORI E, SANCHEZ ARANDA S, RIPOLL SANCHEZ J, DIAZ LLOPIS M, AGUAYO ALBASINI J L, PARRILLA PARICIO P ·TOXICIDAD OCULAR Y FARMACOCINETICA DE LA CIPROFLOXACINA EN ADMINISTRACION INTRAVITREA. ESTUDIO EXPERIMENTAL· ·Archivos de la Sociedad Española de Oftalmología 1996, 71 (1): 11-16

CIFUENTES TEBAR J, AGUAYO ALBASINI J L, ROBLES CAMPOS R, LUJAN MONPEAN J A, LIRON RUIZ R, PARRILLA PARICIO P ·ENFISEMA SUBCUTANEO COMO MANIFESTACION INICIAL DE PERFORACION DE VISCERA HUECA ABDOMINAL· ·Revista Española de las Enfermedades del Aparato Digestivo 1990, 78 (1): 38-40

CIFUENTES TEBAR J, AGUAYO ALBASINI JL, ROBLES CAMPOS R, LUJAN MOMPEAN JA, LIRON RUIZ R, PARRILLA PARICIO P ·[SUBCUTANEOUS EMPHYSEMA AS THE INITIAL MANIFESTATION OF PERFORATION OF A HOLLOW ABDOMINAL VISCUS]· ·Rev Esp Enferm Dig. 1990 Jul;78(1):38-40.

CIFUENTES TEBAR J, ROBLES CAMPOS R, PARRILLA PARICIO P, LUJAN MOMPEAN JA, ESCAMILLA C, LIRON RUIZ R, PELLICER FRANCO EM ·GASTRIC SURGERY AND BEZOARS· ·Dig Dis Sci. 1992 Nov;37(11):1694-6.

CIVERA MUÑOZ J, FALOMIR GIL G, GUIRAO MANZANO J, HERNÁNDEZ MARTÍNEZ J, MANSILLA MOLINA D, MARTÍN DÍAZ L, PÉREZ FOLQUÉS JE, VÁZQUEZ RUIZ J ·TRATAMIENTO DE LA HERNIA DE SPIEGEL CON MALLAS DE POLIPROPILENO. NUEVO ENFOQUE TERAPÉUTICO· ·Cirugía Española 2000, 67 (2): 192-195

CIVERA MUÑOZ J, GUIRAO MANZANO J, HERNÁNDEZ AZNAR JF, HERNÁNDEZ MARTÍNEZ J, MANSILLA MOLINA D, MARTÍN DÍAZ L, PÉREZ FOLQUÉS JE, VÁZQUEZ RUIZ J ·CARCINOMA NEUROENDOCRINO DE COLON Y RECTO· ·Cirugía Española 2000, 67 (6): 625-627

CIVERA MUÑOZ J F, PEREZ FOLQUES J E, MARTIN DIAZ L, MANSILLA MOLINA D, GUIRAO MANZANO J, VAZQUEZ RUIZ J, HERNANDEZ MARTINEZ J ·HEMORRAGIA DIGESTIVA BAJA MASIVA SECUNDARIA A SINDROME DE KLIPPEL-TRENAUNAY-WEBER· ·Cirugía Española 1997, 62 (4): 319-321

CIVERA MUÑOZ JF, GUIRAO MANZANO J, HERNÁNDEZ MARTÍNEZ J, MANSILLA MOLINA D, MARTÍN DÍAZ L, PÉREZ FOLQUÉS JE, VÁZQUEZ RUIZ J ·LEIOMIOBLASTOMA PRIMARIO DE EPIPLÓN. APORTACIÓN DE UN CASO Y REVISIÓN BIBLIOGRÁFICA· ·Cirugía Española 2000, 67 (1): 106-109

CIVERA MUÑOZ JF, PÉREZ FOLQUÉS JE, GUIRAO MANZANO J, VÁZQUEZ RUIZ J, MANSILLA MOLINA D, HERNÁNDEZ MARTÍNEZ J ·NEUROPATÍA FEMORAL SECUNDARIA A HEMATOMA ESPONTÁNEO DEL MÚSCULO PSOAS-ILÍACO· ·Cirugía Española 1999, 65 (3): 248-251

CIVERA MUÑOZ JF, PÉREZ FOLQUÉS JE, VÁZQUEZ RUIZ J, GUIRAO MANZANO J, MANSILLA MOLINA D, HERNÁNDEZ MARTÍNEZ J ·HEMORRAGIA DIGESTIVA BAJA Y SÍNDROME DE KLIPPEL-TRÉNAUNAY· ·Revista Española de Enfermedades Digestivas 2000, 92 (5): 354-3546

CODINA-CAZADOR A, ESPÍN E, BIONDO S, LUJÁN J, DE MIGUEL M, ALÓS R, GARCÍA-GRANERO E, ECHEVERRÍA-BALDA A, ORTIZ H ·PROCESO DOCENTE AUDITADO DEL TRATAMIENTO DEL CÁNCER DE RECTO EN ESPAÑA: RESULTADOS DEL PRIMER AÑO· ·Cirugía Española 2007, 82 (4): 209-213

CONESA BERNAL C, MUNUERA ORENES C, RÍOS ZAMBUDIO A ·LOS ESCOLARES DE PRIMARIA ANTE LA DONACIÓN DE ÓRGANOS. ENCUESTA DE OPINIÓN· ·Revista española de trasplantes 2002, 11 (1): 27-31

CONESA BERNAL C, RIOS ZAMBUDIO A, RAMÍREZ ROMERO P, RODRIGUEZ MARTINEZ MM, CANTERAS JORDANA M, PARRILLA PARICIO P ·[IMPORTANCE OF PRIMARY HEALTH-CARE PROFESSIONALS IN THE SANITARY EDUCATION ABOUT ORGAN DONATION]· ·Aten Primaria. 2004 Dec;34(10):528-33.

CONESA BERNAL C, RIOS ZAMBUDIO A, RAMÍREZ ROMERO P, RODRIGUEZ MARTINEZ MM, CANTERAS JORDANA M, PARRILLA PARICIO P ·[POPULATION ATTITUDE TOWARD PRESUMED CONSENT LEGISLATION TO CADAVERIC ORGAN DONATION]· ·Med Clin (Barc). 2004 Jan 24;122(2):67-9.

CONESA BERNAL C, RIOS ZAMBUDIO A, RAMÍREZ ROMERO P, RODRÍGUEZ MARTÍNEZ MM, CANTERAS JORDANA M, PARRILLA PARICIO P ·ACTITUD HACIA LA DONACIÓN DE ÓRGANOS EN LAS ÁREAS GEOGRÁFICAS RURALES· ·Salud Rural 2003, 20 (7): 37-44

CONESA BERNAL C, RÍOS ZAMBUDIO A, RAMÍREZ ROMERO P, CANTERAS JORDANA M, RODRÍGUEZ MARTÍNEZ MM, PARRILLA PARICIO P ·ANÁLISIS FACTORIAL DE LAS DISTINTAS FUENTES DE INFORMACIÓN SOBRE LA DONACIÓN DE ÓRGANOS Y DE SU INFLUENCIA EN LA OPINIÓN SOBRE LA MISMA· ·Revista española de trasplantes 2004, 13 (1): 27-31

CONESA C, RIOS A, RAMIREZ P, CANTERAS M, RODRIGUEZ MM, PARRILLA P ·[MULTIVARIATE STUDY OF THE PSYCHOSOCIAL FACTORS AFFECTING PUBLIC ATTITUDE TOWARDS ORGAN DONATION]· ·Nefrologia. 2005;25(6): 684-97.

CONESA C, RIOS A, RAMIREZ P, CANTERAS M, RODRIGUEZ MM, PARRILLA P ·ATTITUDES TOWARD ORGAN DONATION IN RURAL AREAS OF SOUTHEASTERN SPAIN· ·Transplant Proc. 2006 Apr;38(3):866-8.

CONESA C, RIOS A, RAMIREZ P, DEL MAR RODRIGUEZ M, RIVAS P, PARRILLA P ·SOCIO-PERSONAL FACTORS INFLUENCING PUBLIC ATTITUDE TOWARDS LIVING DONATION IN SOUTH-EASTERN SPAIN· ·Nephrol Dial Transplant. 2004 Nov;19(11):2874-82. Epub 2004 Aug 17.

CONESA C, RIOS A, RAMIREZ P, RODRIGUEZ MM, RIVAS P, CANTERAS M, PARRILLA P ·PSYCHOSOCIAL PROFILE IN FAVOR OF ORGAN DONATION· ·Transplant Proc. 2003 Jun;35(4):1276-81.

CONESA C, RIOS A, RAMIREZ P, SANCHEZ J, SANCHEZ E, FERNANDEZ OM, RODRIGUEZ MM, RAMOS F, PARRILLA P ·RURAL PRIMARY CARE CENTERS AS A SOURCE OF INFORMATION ABOUT ORGAN DONATION· ·Transplant Proc. 2005 Nov;37(9):3609-13.

CONESA C, RIOS A, RAMIREZ P, SANCHEZ J, SANCHEZ E, RODRIGUEZ MM, MARTINEZ L, FERNANDEZ OM, RAMOS F, MONTOYA MJ, PARRILLA P ·ATTITUDES OF PRIMARY CARE PROFESSIONALS IN SPAIN TOWARD XENOTRANSPLANTATION· ·Transplant Proc. 2006 Apr;38(3):853-7.

CONESA C, RIOS A, RAMIREZ P, SANCHEZ J, SANCHEZ E, RODRIGUEZ MM, MARTINEZ L, MONTOYA MJ, RAMOS F, PARRILLA P ·PRIMARY CARE DOCTORS FACED WITH LIVING ORGAN DONATION· ·Transplant Proc. 2006 Apr;38(3):863-5.

CONESA C, RIOS A, RAMIREZ P, SANCHEZ J, SANCHEZ E, RODRIGUEZ MM, MARTINEZ L, RAMOS F, PARRILLA P ·ACCEPTANCE LEVEL OF LIVING LIVER DONATION AMONG PRIMARY CARE NURSING PERSONNEL· ·Transplant Proc. 2005 Nov;37(9):3631-5.

CONESA C, RIOS A, RAMIREZ P, SANCHEZ J, SANCHEZ E, RODRIGUEZ MM, MARTINEZ L, RAMOS F, PARRILLA P ·ATTITUDE OF PRIMARY CARE

NURSES TOWARD LIVING KIDNEY DONATION. ·Transplant Proc. 2005 Nov; 37(9):3626-30.

CONESA C, RIOS A, RAMIREZ P, SANCHEZ J, SANCHEZ E, RODRIGUEZ MM, RAMOS F, PARRILLA P ·THE PRIMARY CARE PHYSICIAN FACED WITH ORGAN DONATION: ATTITUDINAL STUDY IN SOUTH-EASTERN SPAIN. ·Ups J Med Sci. 2006;111(3):353-9.

CONESA C, RIOS ZAMBUDIO A, RAMIREZ P, CANTERAS M, DEL MAR RODRIGUEZ M, PARRILLA P ·SOCIO-PERSONAL PROFILE OF TEENAGERS OPPOSED TO ORGAN DONATION. ·Nephrol Dial Transplant. 2004 May;19(5):1269-75. Epub 2004 Feb 19.

CONESA C, RIOS ZAMBUDIO A, RAMIREZ P, CANTERAS M, RODRIGUEZ MM, PARRILLA P ·INFLUENCE OF DIFFERENT SOURCES OF INFORMATION ON ATTITUDE TOWARD ORGAN DONATION: A FACTOR ANALYSIS. ·Transplant Proc. 2004 Jun;36(5):1245-8.

CORRAL DE LA CALLE MA, GIMENEZ BASCUNANA A, CEGARRA NAVARRO F, DE ALCALA MARTINEZ GOMEZ D ·[VOMITING AND DIARRHEA WITH IMPORTANT GENERAL REPERCUSSION IN MIDDLE AGED MALE]. ·Rev Clin Esp. 2006 Jun;206(6):297-9.

CORRAL J, YELAMOS J, HERNANDEZ-ESPINOSA D, MONREAL Y, MOTA R, ARCAS I, MINANO A, PARRILLA P, VICENTE V ·ROLE OF LIPOPOLYSACCHARIDE AND CECAL LIGATION AND PUNCTURE ON BLOOD COAGULATION AND INFLAMMATION IN SENSITIVE AND RESISTANT MICE MODELS. ·Am J Pathol. 2005 Apr;166(4):1089-98.

DE A MARTÍNEZ-GÓMEZ, D ·TRATAMIENTO DE LA INFECCIÓN EN EL PIE DIABÉTICO. ·Cirugía Española 2004, 76 (1): 9-9

DE ALCALA MARTINEZ D, CORRAL MA ·[IMAGE OF THE MONTH. SPLENIC INJURY]. ·Cir Esp. 2005 Feb; 77(2):108.

DE LA MORENA G, ACOSTA F, VILLEGAS M, BENTO M, SANSANO T, BUENO FS, RAMIREZ P, RUIPEREZ JA, PARRILLA P ·VENTRICULAR FUNCTION DURING LIVER REPERFUSION IN HEPATIC TRANSPLANTATION. A TRANSESOPHAGEAL ECHOCARDIOGRAPHIC STUDY· ·Transplantation. 1994 Aug 15;58(3):306-10.

DE LA MORENA G, ACOSTA F, VILLEGAS M, OLIVARES A, CONTRERAS RF, BUENO FS, SANCHEZ-MUNOZ J, RUIPEREZ JA, PARRILLA P ·TRANSESOPHAGEAL ECHOCARDIOGRAPHIC EVALUATION OF LEFT VENTRICULAR FUNCTION DURING ORTHOTOPIC LIVER TRANSPLANTATION· ·Transplant Proc. 1993 Apr;25(2):1832.

DEL POZO GIL DE PAREJA P, LIRON RUIZ R, GIRELA BAENA E, AGUAYO ALBASINI JL ·[INTESTINAL ISCHAEMIA SECONDARY TO AN ILEAL CARCINOID TUMOUR]· ·Cir Esp. 2009 Apr;85(4):252. Epub 2009 Mar 10.

DEL POZO M, MARIN P ·THREE-DIMENSIONAL MESH FOR VENTRAL HERNIAS: A NEW TECHNIQUE FOR AN OLD PROBLEM· ·Hernia. 2003 Dec;7(4):197-201. Epub 2003 Sep 16.

DEL POZO P, FLORES B, LIRON R, ANDRES B, MARTIN-LORENZO JG, CHACON S, ESTEBAN P, AGUAYO-ALBASINI JL ·GASTRIC PERFORATION DURING REMOVAL OF AN INTRAGASTRIC BALLOON· ·Obes Surg. 2009 Aug; 19(8):1195-6. Epub 2009 May 30.

DEL POZO P, GARCIA JA, ESCRIBANO M, SORIA V, CAMPILLO-SOTO A, AGUAYO-ALBASINI JL ·[EVALUATION AND IMPROVEMENT OF THE MANAGEMENT OF INFORMED CONSENT IN THE EMERGENCY DEPARTMENT· ·Rev Calid Asist. 2009 Sep-Oct;24(5):222-7. Epub 2009 Jul 23.

DEL POZO P, MARTINEZ D, MORALES G, CAMPILLO A, AGUAYO JL ·[BLUE FINGER SYNDROME. EVALUATION AND TREATMENT]· ·Cir Esp. 2008 May;83(5):267-8.

DEL RIO ML, PENUELAS-RIVAS G, DOMINGUEZ-PERLES R, RAMIREZ P, PARRILLA P, RODRIGUEZ-BARBOSA JI ·ANTIBODY-MEDIATED SIGNALING

THROUGH PD-1 COSTIMULATES T CELLS AND ENHANCES CD28-DEPENDENT PROLIFERATION. ·Eur J Immunol. 2005 Dec;35(12):3545-60.

DEL VALLE RUIZ SR, TORRES BERMUDEZ JR, MONTOYA TABARES MJ, MERINO MONTES J, SANCHEZ DE LA VILLA G ·[EXTRAPULMONARY SMALL CELL CARCINOMA LOCATED IN THE OESOPHAGUS]· ·Cir Esp. 2009 Sep 21.

DIAZ J, ACOSTA F, CANIZARES F, BUENO FS, TORNEL PL ,TOVAR I, CONTRERAS RF, MARQUEZ M, MARTINEZ P, PARRILLA P ·DOES ORTHOTOPIC LIVER TRANSPLANTATION NORMALIZE COPPER METABOLISM IN PATIENTS WITH WILSON'S DISEASE? ·Transplant Proc. 1995 Aug;27(4):2306.

DIAZ J, ACOSTA F, FUENTE T, MORENO J, CARBONELL LF, PARRILLA P ·PLASMA CORTICOTROPIN LEVELS IN PATIENTS WITH FAMILIAL AMYLOIDOTIC POLYNEUROPATHY DURING LIVER TRANSPLANTATION· ·Clin Biochem. 1998 Nov;31(8):689-91.

DIAZ J, ACOSTA F, MORENO J, NOGUERA J A, TOVAR I, CONTRERAS R F, RODRIGUEZ M A, VICENTE U, ROBLES R, RAMIREZ P, BUENO F S, PARRILLA P ·EVOLUCION DE LA CONCENTRACION PLASMATICA DE NORADRENALINA EN LOS PACIENTES CIRROTICOS TRATADOS CON TRASPLANTE ORTOTOPICO DE HIGADO· ·Cirugía Española 1996, 60 (3): 159-162

DIAZ J, ACOSTA F, PARRILLA P, SANSANO T, BENTO M, CURA S, CONTRERAS RF, BELMONTE JG, BUENO FS, ROBLES R, ET AL. ·CITRATE INTOXICATION AND BLOOD CONCENTRATION OF IONIZED CALCIUM IN LIVER TRANSPLANTATION· ·Transplant Proc. 1994 Dec;26(6):3669-70.

DIAZ J, ACOSTA F, PARRILLA P, SANSANO T, CONTRERAS RF, MARQUEZ M, TOVAR I, BUENO FS, ROBLES R, MARTINEZ P ·INTRAOPERATIVE EVOLUTION OF ACTIVE OSMOTIC AGENTS DURING ORTHOTOPIC LIVER TRANSPLANTATION· ·Transplant Proc. 1995 Aug;27(4):2307-8.

DIAZ J, ACOSTA F, PARRILLA P, SANSANO T, TORNEL PL, ROBLES R, RAMIREZ P, BUENO FS, MARTINEZ P ·SERUM IONIZED MAGNESIUM MONITORING DURING ORTHOTOPIC LIVER TRANSPLANTATION· ·Transplantation. 1996 Mar 15;61(5):835-7.

DIAZ J, ACOSTA F, TOVAR I, CANIZARES F, MORENO J, CONTRERAS RF, BUENO FS ,ROBLES R, MARTINEZ P, PARRILLA P ·SYMPATHETIC NERVOUS SYSTEM RESPONSE TO SURGICAL STRESS IN PATIENTS WITH FAMILIAL AMYLOIDOTIC POLYNEUROPATHY UNDERGOING ORTHOTOPIC LIVER TRANSPLANTATION· ·Transplant Proc. 1995 Aug;27(4):2295.

DIAZ J, CARRASCOSA C, ACOSTA F, MARIN C, BUENO FS, CANIZARES F, SERRANO E, RAMIREZ P, PARRILLA P, MARTINEZ P ·GLUTATHIONE-S-TRANSFERASE AS A MARKER OF ACUTE GRAFT REJECTION IN ORTHOTOPIC LIVER TRANSPLANTATION· ·Transplant Proc. 1995 Aug;27(4):2305.

DÍAZ J, ACOSTA F, PARRILLA P, SANSANO T, CONTRERAS RF, BUENO FS, MARTINEZ P ·CORRELATION AMONG IONIZED CALCIUM, CITRATE, AND TOTAL CALCIUM LEVELS DURING HEPATIC TRANSPLANTATION· ·Clin Biochem. 1995 Jun;28(3):315-7.

DÍAZ J, SERRANO E, ACOSTA F, PARRILLA P, CARBONELL LF ·PEROXIDACIÓN LIPÍDICA Y ESTRÉS OXIDATIVO DURANTE EL TRASPLANTE ORTOTÓPICO DE HÍGADO EN HUMANOS· ·Cirugía Española 1998, 64 (3): 209-212

DOMINGO GARCIA P, MARTINEZ ALBADALEJO M, PARDO GARCIA J L, BARNES SOSA M ·ROTURA ESPONTANEA DE BAZO EN MONONUCLEOSIS INFECCIOSA. A PROPOSITO DE UN CASO· ·Cirugía Española 1993, 54 (5): 462-463

DOMINGO GARCIA P, PARDO GARCIA J L, MARTINEZ ALBALADEJO M, MORENO REQUENA J ·SEUDO-OBSTRUCCION INTESTINAL AMILOIDEA COMO MANIFESTACION INICIAL DE MIELOMA MULTIPLE IGA· ·Anales de Medicina Interna 1995, 12 (6): 283-285

DOMINGO-GARCÍA P, PARDO-GARCIA JL, MARTINEZ-ALBALADEJO M, MORENO-REQUENA J ·[AMYLOID INTESTINAL PSEUDO-OBSTRUCTION AS INITIAL MANIFESTATION OF IGA MULTIPLE MYELOMA]· ·An Med Interna. 1995 Jun;12(6):283-5.

DOMINGUEZ-PERLES R, BRINKMANN V, DEL RIO ML, MUNOZ-LUNA A, RAMIREZ-ROMERO P, PARRILLA-PARICIO P, RODRIGUEZ-BARBOSA JI ·FTY720 INHIBITS TH1-MEDIATED ALLOGENEIC HUMORAL IMMUNE RESPONSE· ·Transplant Proc. 2005 Nov;37(9):4124-6.

DURÁN HJ, LUJÁN JA, MARÍN P, ROBLES R, SÁNCHEZ BUENO F, HERNÁNDEZ Q, GARCÍA AYLLÓN J, RAMÍREZ P, PARRILLA P ·COMPLICACIONES DE LA COLECISTECTOMÍA LAPAROSCÓPICA. EXPERIENCIA EN 910 PACIENTES· ·Cirugía Española 1998, 64 (4): 333-338

EGEA DA, MARTINEZ JA, CUENCA GM, MIQUEL JD, LORENZO JG, ALBASINI JL, JORDANA MC ·MORTALITY FOLLOWING LAPAROSCOPIC VENTRAL HERNIA REPAIR: LESSONS FROM 90 CONSECUTIVE CASES AND BIBLIOGRAPHICAL ANALYSIS· ·Hernia. 2004 Aug;8(3):208-12. Epub 2004 Mar 10.

EGEA ROMERO M D, GONZALEZ MARTINEZ P, MENDEZ MARTINEZ M, SERRA SEVILLA A, TERRER MORALES E, ESTEBAN SANCHEZ-PARRA B ·VASITIS NODOSA. PRESENTACION DE UN CASO Y REVISION DE LA LITERATURA (CASO CLINICO)· ·Cirugía Española 1992, 52 (4): 300-302

ESCAMILLA C, PARRILLA-PARICIO P, LUJAN-MOMPEAN J, LIRON-RUIZ R, TORRALBA-MARTINEZ JA ·INTESTINAL OBSTRUCTION AND BEZOARS· ·J Am Coll Surg. 1994 Sep;179(3):285-8.

ESCUDERO JARA E, AGUAYO ALBASINI J L, VAZQUEZ ROJAS J L, SANCHEZ BUENO F, ZIELANOWSKI MANSBACH M, ALCARAZ P, PONCE MARCO J ·AUSENCIA CONGENITA DE VESICULA BILIAR Y DE CONDUCTO CISTICO. PRESENTACION DE UN CASO· ·Cirugía Española 1980, 34(4): 300

ESPI F, SORIA COGOLLOS T, ORTIZ ESCANDELL M A, BENAGES A, PARRILLA PARICIO P, CARMENA R ·NEUROPATIA AUTONOMICA Y PERISTALTISMO ESOFAGICO EN LA DIABETES MELLITUS: ANALISIS DE 30 PACIENTES· ·Cirugía Española 1987, 41,SUPL.MAR.: 237-239

ESTRADA CABALLERO J L, GONZALEZ COSTEA R, MARTINEZ NAVARRO M, MACIA OTERO J, LOPEZ CONESA A, ARANDA MERCADER J, MURCIA LEGAZ J, MARTINEZ MARTINEZ J ·UN CASO DE PANCREAS ANULAR SINTOMATICO EN LA EDAD ADULTA· ·Cirugía Española 1997, 61 (6): 461-463

FERNANDEZ HERNANDEZ JA, ROBLES CAMPOS R, HERNANDEZ MARIN C, HERNANDEZ AGUERA Q, SANCHEZ BUENO F, RAMIREZ ROMERO P, RODRIGUEZ GONZALEZ JM, LUJAN MONPEAN JA, ACOSTA VILLEGAS F, PARRILLA PARICIO P ·[FULMINANT HEPATIC FAILURE AND LIVER TRANSPLANTATION. EXPERIENCE OF THE HOSPITAL VIRGEN DE LA ARRIXACA]· ·Gastroenterol Hepatol. 2003 Jun-Jul;26(6):333-40.

FERNANDEZ JA, CLAVER MA, LLORENTE S, GIMENO L, ROBLES R, RAMIREZ P, BUENO FS, RODRIGUEZ JM, LUJAN JA, MUNITIZ V, PARRILLA P ·CLINICAL NONINVASIVE EVALUATION OF SIMULTANEOUS PANCREAS-KIDNEY TRANSPLANTS WITH THE COMBINED USE OF GAMMAGRAPHY, DOPPLER ULTRASOUND, AND SERUM MARKERS· ·Transplant Proc. 2002 Feb;34(1):209-10.

FERNANDEZ JA, PARRILLA P ·[SURGICAL TREATMENT OF AN ADVANCED GIST THE AGE OF IMATINIB]· ·Cir Esp. 2009 Jul;86(1):3-12. Epub 2009 Jun 17.

FERNANDEZ JA, PARRILLA P ·[WHAT ARE THE MAIN ERRORS MADE BY SURGEONS IN THE MANAGEMENT OF PANCREATIC CANCER?]. ·Cir Esp. 2006 Apr;79(4):215-23.

FERNANDEZ JA, ROBLES R, ACOSTA F, SANSANO T, PARRILLA P ·CARDIOVASCULAR CHANGES DURING DRAINAGE OF PERICARDIAL EFFUSION BY THORACOSCOPY· ·Br J Anaesth. 2004 Jan;92(1):89-92.

FERNANDEZ JA, ROBLES R, MARIN C, HERNANDEZ Q, SANCHEZ BUENO F, RAMIREZ P, RODRIGUEZ JM, LUJAN JA, ACOSTA F, PARRILLA P ·FULMINANT HEPATIC FAILURE AND LIVER TRANSPLANTATION: EXPERIENCE OF VIRGEN DE LA ARRIXACA HOSPITAL· ·Transplant Proc. 2003 Aug;35(5):1852-4.

FERNANDEZ JA, ROBLES R, MARIN C, HERNANDEZ Q, SANCHEZ BUENO F, RAMIREZ P, RODRIGUEZ JM, LUJAN JA, NAVALON JC, PARRILLA P ·ROLE OF LIVER TRANSPLANTATION IN THE MANAGEMENT OF METASTATIC NEUROENDOCRINE TUMORS· ·Transplant Proc. 2003 Aug;35(5):1832-3.

FERNANDEZ JA, ROBLES R, MARIN C, RAMIREZ M, RAMIREZ P, SANCHEZ-BUENO F, LUJAN J, RODRIGUEZ JM, PARRILLA P ·[LIVER TRANSPLANTATION IN THE MANAGEMENT OF UNRESECTABLE BILATERAL NEUROENDOCRINE METASTASES]· ·Cir Esp. 2005 Sep;78(3):161-7.

FERNANDEZ JA, ROBLES R, MARIN C, SANCHEZ-BUENO F, RAMIREZ P, PARRILLA P ·LAPAROSCOPIC IATROGENY OF THE HEPATIC HILUM AS AN INDICATION FOR LIVER TRANSPLANTATION· ·Liver Transpl. 2004 Jan;10(1):147-52.

FERNANDEZ JA, ROBLES R, MARIN C, SANCHEZ-BUENO F, RAMIREZ P, PONS JA, GARRE MC, PEREZ D, PARRILLA A, NAVALON JC, PARRILLA P ·CAN WE EXPAND THE INDICATIONS FOR LIVER TRANSPLANTATION AMONG HEPATOCELLULAR CARCINOMA PATIENTS WITH INCREASED TUMOR SIZE?· ·Transplant Proc. 2003 Aug;35(5):1818-20.

FERNANDEZ OLANO C, RAMIREZ ROMERO P, PONS MIÑANO J A, MIRAS LOPEZ M ·ASPECTOS CLINICOEPIDEMIOLOGICOS DE LA CIRROSIS HEPATICA. ANALISIS EN 200 PACIENTES· ·Atención Primaria 1989, 6(8): 583-588

FERNANDEZ OM, RIOS A, SANCHEZ A, PALENCIANO CG, MARTINEZ L, CONESA C, MONTOYA M, PONS JA, RAMIREZ P, PARRILLA P ·PATHOLOGY FINDINGS IN A MODEL OF AUXILIARY LIVER TRANSPLANTATION WITH

PORTAL VEIN ARTERIALIZATION IN PIGS· ·Transplant Proc. 2005 Nov;37(9):3939-42.

FERNANDEZ-HERNANDEZ JA, SANCHEZ-BUENO F, CASCALES-CAMPOS PA, ROBLES-CAMPOS R, FRUTOS-, BERNAL MD, MARIN-HERNANDEZ C, PARRILLA-PARICIO P ·[UNILOCULAR MACROCYSTIC SEROUS CYSTOADENOMA OF THE PANCREAS]· ·Cir Esp. 2006 Jan;79(1):57-60.

FERNANDEZ-RODRIGUEZ OM, PALENCIANO CG, RIOS A, MARTINEZ L, ARANCE M, SEGURA B, MARTIN-GIL R, CONESA C, SANSANO T, ACOSTA F, RAMIREZ P, PARRILLA P ·HEMODYNAMIC ASSESSMENT DURING AUXILIARY HETEROTOPIC LIVER TRANSPLANTATION WITH PORTAL VEIN ARTERIALIZATION IN A SWINE MODEL: PRELIMINARY REPORT OF 10 TRANSPLANTS· ·Transplant Proc. 2006 Oct;38(8):2603-5.

FERNANDEZ-RODRIGUEZ OM, RIOS A, MONTOYA M, RAMIREZ P, GONZALEZ F, RUIZ DE ANGULO D, CONESA C, SANCHEZ A, GARCIA PALENCIANO C, PONS JA, PARRILLA P ·DESCRIPTION OF A NEW AUXILIARY HETEROTOPIC PARTIAL LIVER TRANSPLANTATION TECHNIQUE WITH PORTAL VEIN ARTERIALIZATION OF APPLICABILITY IN HETEROTOPIC LIVER XENOTRANSPLANTATION· ·Transplant Proc. 2003 Aug;35(5):2051-3.

FERNANDEZ-RODRIGUEZ OM, RIOS A, NAVARRO JL, PONS JA, PALENCIANO CG, MOTA R, BERENGUER JJ, MULERO F, CONTRERAS J, CONESA C, RAMIREZ P, FUENTE T, PARRILLA P ·DOPPLER ULTRASONOGRAPHIC AND SCINTIGRAPHIC ASSESSMENT OF AN AUXILIARY HETEROTOPIC LIVER TRANSPLANTATION WITH PORTAL VEIN ARTERIALIZATION IN PIGS· ·Transplant Proc. 2006 Apr;38(3):963-6.

FLORES, B ·CONSIDERACIONES DEL ABORDAJE SUBCLAVIO EN ACCESOS VENOSOS TOTALMENTE IMPLANTABLES. CONTESTACIÓN· ·Cirugía Española 2003, 74 (4): 247-247

FLORES B, CARRASCO L, AGUAYO JL, MORENO EGEA A, CARTAGENA J, DE VICENTE JP, LIRON R, CANDEL MF ·TREATMENT OF THE ABDOMINAL

WALL DEFECTS IN AN AMBULATORY SURGICAL SETTING: OUR EXPERIENCE. ·Ambul Surg. 2000 Jul 1;8(3):158.

FLORES B, PINERO A, RAMIREZ P, DE ANDRES B, PARRILLA P ·[ENTEROVESICAL FISTULA IN CROHN'S DISEASE. IMPORTANCE OF CT AND THERAPEUTIC MANAGEMENT]· ·Rev Esp Enferm Dig. 1995 Oct;87(10):755-6.

FLORES PASTOR B, ALCARAZ LORENTE P, CALDERON AMIGO R, ALVAREZ LOPEZ R, PIÑERO MADRONA A, PARILLA PARICIO P ·CUANTIFICACION MEDIANTE CITOMETRIA DE FLUJO DE LOS PARAMETROS INMUNITARIOS EN EL PACIENTE CON CANCER COLORRECTAL· ·Cirugía Española 1996, 59 (3): 220-223

FLORES PASTOR B, PELLICER FRANCO E, NAVARRO MARTÍNEZ MN, CARRASCO GONZÁLEZ L, AGUAYO ALBASINI JL ·METÁSTASIS HEPÁTICAS SECUNDARIAS A LEIOMIOSARCOMA DE RECTO. PRESENTACIÓN DE UN CASO· ·Cirugía Española 2000, 67 (4): 394-395

FLORES-PASTOR B, MIQUEL-PERELLO J, DEL POZO P, PEREZ A, SORIA-ALEDO V, AGUAYO-ALBASINI JL ·[DIAGNOSTIC VALUE OF INTRAOPERATIVE PARATHYROID HORMONE DECLINE IN PREDICTION OF HYPOCALCEMIA AFTER TOTAL THYROIDECTOMY]· ·Med Clin (Barc). 2009 Feb 7;132(4):136-9. Epub 2009 Jan 23.

FRUTOS BERNAL MD, FERNANDEZ HERNANDEZ JA, CARRASCO PRATS M, SORIA COGOLLOS T, LUJAN MOMPEAN JA, HERNANDEZ AGUERA Q, PARRILLA PARICIO P ·[PORTAL-SPLENIC-MESENERIC VENOUS THROMBOSIS SECONDARY TO A MUTATION OF THE PROTHROMBIN GENE]· ·Gastroenterol Hepatol. 2005 Jun-Jul;28(6):329-32.

FRUTOS MD, HERNANDEZ Q, LUJAN JA ·[RADICAL SURGERY FOR RECURRENT PERIANAL PAGET'S DISEASE]· ·Cir Esp. 2006 Mar;79(3):192.

FRUTOS MD, HERNÁNDEZ Q, LUJÁN JA ·LA IMAGEN DEL MES· ·Cirugía Española 2006, 79 (3): 192-192

FRUTOS MD, LUJAN J, GARCIA A, HERNANDEZ Q, VALERO G, GIL J, PARRILLA P ·GASTROJEJUNAL ANASTOMOTIC STENOSIS IN LAPAROSCOPIC GASTRIC BYPASS WITH A CIRCULAR STAPLER (21 MM): INCIDENCE, TREATMENT AND LONG-TERM FOLLOW-UP· ·Obes Surg. 2009 Aug 28.

FRUTOS MD, LUJAN J, HERNANDEZ Q, VALERO G, PARRILLA P ·CLINICAL PATHWAY FOR LAPAROSCOPIC GASTRIC BYPASS· ·Obes Surg. 2007 Dec;17(12):1584-7. Epub 2007 Nov 17.

FRUTOS MD, LUJAN J, HERNANDEZ Q, VALERO G, PARRILLA P ·RESULTS OF LAPAROSCOPIC GASTRIC BYPASS IN PATIENTS > OR =55 YEARS OLD· ·Obes Surg. 2006 Apr;16(4):461-4.

FRUTOS MD, MORALES MD, LUJAN J, HERNANDEZ Q, VALERO G, PARRILLA P ·INTRAGASTRIC BALLOON REDUCES LIVER VOLUME IN SUPER-OBESE PATIENTS, FACILITATING SUBSEQUENT LAPAROSCOPIC GASTRIC BYPASS· ·Obes Surg. 2007 Feb;17(2):150-4.

GALERA F J, ILLANA J ·PERITONITIS NEUMOCOCICA. A PROPOSITO DE UN NUEVO CASO· ·Barcelona Quirurgica 1980, 24(2): 80

GALERA F J, ILLANA J, MORCILLO M, JIMENO L, BERMEJO J, LEAL R ·NECROSIS DE INTESTINO DELGADO.UNA RARA COMPLICACION DE LA EMBOLIZACION DE LA ARTERIA RENAL CON ESPONGOSTAN· ·Revista Española de las Enfermedades del Aparato Digestivo 1983, 63(1): 59-65

GALERA F J, ILLANA J, MORCILLO M, SANCHEZ BUENO F, AGUAYO J L, MADRIGAL M, MOLINA J, PARRILLA P ·BEZOARES DE ESTOMAGO E INTESTINO DELGADO.REVISION A PROPOSITO DE 20 CASOS· ·Cirugía Española 1983, 37(1): 51-62

GALERA PEÑARANDA F J, ILLANA MORENO J, MORCILLO M, AGUAYO ALBASINI J L, MOLINA J, MADRIGAL M, PARRILLA PARICIO P ·ILEO BILIAR.REVISION A PROPOSITO DE 17 CASOS· ·Revista Española de las Enfermedades del Aparato Digestivo 1983, 64(6): 486-498

GALLEGO AM, RAMIREZ P, RODRIGUEZ JM, BUENO FS, ROBLES R, CAPEL A, PARRILLA P ·ROLE OF UROKINASE IN THE SUPERIOR MESENTERIC ARTERY EMBOLISM· ·Surgery. 1996 Jul;120(1):111-3.

GARCIA AYLLON J, ROBLES CAMPOS R, PARRILLA PARICIO P, LUJAN MOMPEAN J A, CIFUENTES TEBAR J, CANDEL ARENAS M F, SANCHEZ BUENO F ·VALOR DE LA COLEDOSCOPÍA EN LA PROFILAXIS DE LA LITIASIS RESIDUAL DE LA VIA BILIAR PRINCIPAL· ·Cirugía Española 1990, 47(5): 513-516

GARCIA AYLLON J, SANCHEZ BUENO F, PARRILLA PARICIO P, LUJAN MOMPEAN J, ROBLES CAMPOS R, RAMIREZ ROMERO P, GARCIA MARCILLA J A ·MOMENTO OPERATORIO EN LAS COLECISTITIS AGUDAS. ESTUDIO PROSPECTIVO Y RANDOMIZADO DE 300 CASOS SEPARADOS EN TRES SERIES: CIRUGIA PRECOZ, DIFERIDA Y TARDIA· ·Cirugía Española 1990, 48 (6): 647-652

GARCIA D, HITA, G MOMPEAN B, HERNANDEZ A, PELLICER E, MORALES G, PARRILLA P ·COLONIC MOTILITY: ELECTRIC AND MANOMETRIC DESCRIPTION OF MASS MOVEMENT· ·Dis Colon Rectum. 1991 Jul;34(7): 577-84.

GARCIA LAX F, PONCE MARCO J, ILLANA J, ROMERO MAS E, SORIA COGOLLOS T, CASTELLANOS ESCRIG G, LEAL ADAN R, PARRILLA PARICIO P ·SECUESTRO PULMONAR INTRALOBAR. A PROPOSITO DE TRES CASOS· ·Cirugía Española1980, 34(2): 111

GARCIA LAX F, ROMERO E, PONCE J L, CASTELLANOS G, SORIA COGOLLOS T, VAZQUEZ J, PARRILLA P ·NEUROFIBROMA TRAQUEOBRONQUIAL. PRESENTACION DE UN CASO· ·Cirugía Española 1980, 34(1): 69

GARCIA LOPEZ MA, RUIZ DE ANGULO D, ORTIZ MA, MARTINEZ DE HARO ML, PARRILLA P ·[STRICTURE IN A ROUX-EN-Y GASTROJEJUNOSTOMY: UNSUITABLE SURGICAL TECHNIQUE OR ADVERSE EFFECT OF THE ADJUVANT TREATMENT?]. ·Cir Esp. 2009 Jun 18.

GARCIA LOZANO A, TRIGUEROS MATEOS M, MARTINEZ GOMEZ D, MARTIN DIAZ L, MANSILLA MOLINA D, HERNANDEZ MARTINEZ J ·TUMOR DE MERKEL. UNA RARA NEOPLASIA CUTANEA (NOTA CLINICA)· ·Cirugía Española 1991, 50 (2): 156-158

GARCÍA LOZANO A, GARCIA-VILLANOVA J, MARTIN L, MARTINEZ D, MANSILLA D, RODENAS V, HERNANDEZ J ·[THE PREDICTION OF THE SEVERITY OF ACUTE PANCREATITIS BY C-REACTIVE PROTEIN]· ·Rev Esp Enferm Dig. 1992 Oct;82(4):231-3.

GARCÍA MARCILLA J, PARRILLA PARICIO P, RÍOS ZAMBUDIO A, ROBLES CAMPOS R, SÁNCHEZ BUENO F, BALSALOBRE SALMERÓN M, TAMAYO RODRÍGUEZ M ·FACTORES PRONÓSTICOS DEL CÁNCER DE VESÍCULA· ·Gastroenterología y Hepatología 2001, 24 (6): 281-286

GARCIA MARCILLA J A, PARRILLA PARICIO P, ORTIZ ESCANDELL M A, MARTINEZ DE HARO L F, AGUADO ALBASINI J L, MOLINA MARTINEZ J, RODRIGUEZ BERMEJO M ·ESOFAGO DE BARRETT: DATOS EPIDEMIOLOGICOS Y RIESGO DE MALIGNIZACION· ·Revista Española de las Enfermedades del Aparato Digestivo 1989, 76(5): 419-423

GARCIA MARCILLA J A, PARRILLA PARICIO P, SANCHEZ BUENO F, MARTINEZ DE HARO L F, MOLINA MARTINEZ J, BERMEJO LOPEZ J ·CANCER GASTRICO PRECOZ. REVISION DE 29 CASOS· ·Revista Española de las Enfermedades del Aparato Digestivo 1990, 77(5): 317-321

GARCIA MARCILLA J A, PARRILLA PARICIO P, SANCHEZ BUENO F, RAMIREZ ROMERO P, PEREZ ABAD J M, SORIANO GIRONA H, GARCIA AYLLON J, MUELAS M ·TRATAMIENTO QUIRURGICO DEL CANCER GASTRICO. VALORACION DE RESULTADOS EN 313 CASOS CONSECUTIVOS· ·Revista Española de las Enfermedades del Aparato Digestivo 1990, 77 (6): 403-408

GARCIA MARCILLA J A, SANCHEZ BUENO F, ALONSO J D, ACOSTA J, PIÑERO A, FLORES B ·LINFOMAS PRIMITIVOS GASTROINTESTINALES. RESULTADOS DEL TRATAMIENTO QUIRURGICO Y PRONOSTICO EN UNA SERIE DE 76 CASOS· ·Cirugía Española 1996, 59 (2): 138-142

GARCIA MARCILLA J A, SANCHEZ BUENO F, CASTELLANOS ESCRIG G, GARCIA AYLLON J, GONZALEZ GARCIA S, RAMIREZ ROMERO P, PARRILLA PARICIO P ·LESIONES YATROGENICAS DE LA VIA BILIAR PRINCIPAL. PRESENTACION DE 25 CASOS· ·Revista Española de las Enfermedades del Aparato Digestivo 1988, 73(2): 151-156

GARCIA MARCILLA J A, SANCHEZ BUENO F, FLORES B, PARRILLA PARICIO P ·TUMORES MALIGNOS PRIMITIVOS DEL INTESTINO DELGADO· ·Cirugía Española 1994, 56 (4): 312-315

GARCIA MARCILLA J A, SANCHEZ BUENO F, MORENO EGEA A, PARRILLA PARICIO P ·TUMORES BENIGNOS DEL INTESTINO DELGADO· ·Revista Española de las Enfermedades del Aparato Digestivo 1994, 85 (3): 177-179

GARCIA MARCILLA J A, SANCHEZ BUENO F, PARRILLA PARICIO P, SORIANO GIRONA H, GARCIA OLMO D, RUIZ GOMEZ J M ·ADENOCARCINOMAS PRIMITIVOS DEL INTESTINO DELGADO, PRESENTACION DE 23 CASOS· ·Cirugía Española 1987, 42(6): 890-897

GARCIA MARCILLA J A, SANCHEZ BUENO F, PARRILLA PARICIO P, SORIANO GIRONA H, ROBLES CAMPOS R, PEREZ RIGAL V, GOMEZ RUIZ J M ·LINFOMAS PRIMITIVOS DEL TRACTO GASTROINTESTINAL. PRESENTACION DE 57 CASOS· ·Cirugía Española 1987, 42(6): 898-906

GARCIA MARCILLA J A, SANCHEZ BUENO F, ROBLES CAMPOS R, CASTELLANOS ESCRIG G, PONCE MARCO J L, PARRILLA PARICIO P ·TUMORES BENIGNOS DE INTESTINO DELGADO. PRESENTACION DE 37 CASOS· ·Cirugía Española 1987, 41(1): 87-92

GARCIA MARCILLA JA, SANCHEZ BUENO F ,AGUILAR J, PARRILLA PARICIO P ·PRIMARY SMALL BOWEL MALIGNANT · ·Eur J Surg Oncol. 1994 Dec;20(6):630-4.

GARCÍA MARCILLA JA, PARRILLA PARICIO P, SANCHEZ BUENO F, MARTINEZ DE HARO LF, MOLINA MARTINEZ J, BERMEJO LOPEZ J ·[EARLY

CANCER OF THE STOMACH. REVIEW OF 29 CASES]. ·Rev Esp Enferm Dig. 1990 May;77(5):317-21.

GARCÍA MARCILLA JA, PARRILLA PARICIO P, SANCHEZ BUENO F, RAMIREZ ROMERO P, PEREZ ABAD JM, SORIANO GIRONA H, GARCIA AYLON J, MUELAS M ·[SURGICAL TREATMENT OF GASTRIC CANCER. EVALUATION OF RESULTS IN 313 CONSECUTIVE CASES]· ·Rev Esp Enferm Dig. 1990 Jun;77(6):403-8.

GARCÍA MARCILLA JA, SANCHEZ BUENO F, MORENO EGEA A, PARRILLA PARICIO P ·[BENIGN TUMORS OF THE SMALL INTESTINE]· ·Rev Esp Enferm Dig. 1994 Mar;85(3):177-9.

GARCIA OLMO D, CASTELLANOS ESCRIG G, SANCHEZ BUENO F, PARRILLA PARICIO P ·LA GANGRENA DERMICA AGUDA COMO FORMA DE PRESENTACION DE LA FASCITIS NECROTIZANTE. PRESENTACION DE UN CASO· ·Cirugía Española 1988, 44(1): 168-171

GARCIA OLMO D, ESTEBAN REDONDO E, HERNANDEZ RUIPEREZ T, PELLICER FRANCO E, MUELAS MARTINEZ M, GALA TRABA A, PARRILLA PARICIO P ·ACCION DEL CLEBOPRIDE SOBRE LA MOTILIDAD GASTROINTESTINAL EN AYUNAS. ESTUDIO EXPERIEMNTAL EN PERROS· ·Gastroenterología y Hepatología 1989, 12(1): 23-28

GARCIA OLMO D, ESTEBAN REDONDO E, PELLICER FRANCO E, HERNANDEZ RUIPEREZ T, MORENO EGEA A, SANCHEZ BUENO F, CASTELLANOS ESCRIG G, PARRILLA PARICIO P ·ACCION DE LA NIFEDIPINA SOBRE LA MOTILIDAD DEL INTESTINO DELGADO EN AYUNAS. ESTUDIO EXPERIMENTAL EN PERROS· ·Gastroenterología y Hepatología 1988, 11(9): 444-449

GARCIA OLMO D, ESTEBAN REDONDO E, PELLICER FRANCO E, HITA VILLAPLANA G, MONPEAN MORALES B, CANTERAS JORDAÑA M, PARRILLA PARICIO P ·FISIOPATOLOGIA DEL ILEO PARALITICO SECUNDARIO A PERITONITIS QUIMICA. ESTUDIO EXPERIMENTAL EN

PERROS· ·Revista Española de las Enfermedades del Aparato Digestivo 1989, 76(4): 307-315

GARCIA OLMO D, HERNANDEZ RUIPEREZ T, ESTEBAN REDONDO E, RAMIREZ ROMERO P, CASTELLANOS ESCRIG G, SANCHEZ BUENO F, PARRILLA PARICIO P ·BLOQUEO DE LOS RECEPTORES DE ENDORFINAS EN LA PROFILAXIS DEL ILEO PARALITICO POSTOPERATORIO. ESTUDIO EXPERIMENTAL EN PERROS· ·Gastroenterología y Hepatología 1987, 10(9): 441-444

GARCIA OLMO D, HERNANDEZ RUIPEREZ T, PARRILLA PARICIO P, SANCHEZ BUENO F, CASTELLANOS ESCRIG G, RAMIREZ ROMERO P, RUIZ GOMEZ J M ·EFECTO DE LA INSULINA SOBRE LA MOTILIDAD DEL INTESTINO DELGADO EN EL ILEO PARALITICO POSTOPERATORIO. ESTUDIO EXPERIMENTAL EN PERROS· ·Gastroenterología y Hepatología 1987, 10(3): 116-121

GARCIA OLMO D, HITA VILLAPLANA G, MOMPEAN MORALES B, HERNANDEZ LOPEZ A, PELLICER FRANCO E, MORALES CUENCA G, PARRILLA PARICIO P ·MOTILIDAD DEL COLON: DESCRIPCION ELECTRICA Y MANOMETRICA DEL MOVIMIENTO DE MASA· ·Revista Española de las Enfermedades del Aparato Digestivo 1990, 77(2): 113-119

GARCIA OLMO D, PARRILLA PARICIO P, CASTELLANOS ESCRIG G, PONCE MARCO J L, SORIA COGOLLOS T, RODRIGUEZ GONZALEZ J M, PALAZON TOVAR T, PEREZ FLORES D ·PARTICIPA EL INTESTINO DELGADO EN LA ACCION ASTRINGENTE LOS OPIACEOS? ESTUDIO ELECTROMIOGRAFICO EXPERIMENTAL EN PERROS· ·Gastroenterología y Hepatología 1982, 5(7): 363-367

GARCIA OLMO D, PARRILLA PARICIO P, PONCE MARCO J L, CASTELLANOS ESCRIG G, MARTINEZ DE HARO M L, MARTINEZ RIPOLL F, PUIG M M ·DOLOR Y ALTERACION DE LA MOVILIDAD INTESTINAL.ESTUDIO EXPERIMENTAL EN PERROS· ·Gastroenterología y Hepatología 1983, 6(2): 57-61

GARCIA OLMO D, PARRILLA PARICIO P, PONCE MARCO J L, SANCHEZ BUENO F, MARTINEZ DE HARO L, CASTELLANOS ESCRIG G, SORIA

COGOLLOS T, ORTIZ ESCANDELL M A ·SOBRE LA PATOGENIA DEL ILEO PARALITICO POSTOPERATORIO.ESTUDIO EXPERIMENTAL EN PERROS·
·Cirugía Española 1984, 38(4): 57-63

GARCIA OLMO D, PARRILLA PARICIO P, SANCHEZ BUENO F, PONCE MARCO J L, CONESA HERNANDEZ A, ESTEBAN REDONDO E
·EXISTE UNA FASE CEFALICA ENDORFINERGICA EN LA MOTILIDADINTESTINAL POSPRANDIAL?ESTUDIO EXPERIMENTAL EN PERROS·
·Gastroenterología y Hepatología 1984, 7(4): 188-198

GARCIA OLMO D, PELLICER FRANCO E, CARTAGENA SEVILLA J, MORALES CUENCA G, MEDRANO GIRON F, PEREZ ABAD J M, PARRILLA PARICIO P
·CARCINOMA COLORRECTAL EN ADULTOS JOVENES. NUESTRA EXPERIENCIA·
·Revista Española de las Enfermedades del Aparato Digestivo 1989, 76(2): 125-131

GARCIA OLMO D, PELLICER FRANCO E, CIFUENTES TEVAR J, MORALES CUENCA G, ESTEBAN REDONDO E, ORTIZ ESCANDELL M A, PARRILLA PARICIO P
CANCER COLORRECTAL: EXISTE RELACION ENTRE EL RETRASO DIAGNOSTICO SU GRADO DE EXTENSION Y LA SUPERVIVENCIA ?.
ANALISIS ·CANCER COLORRECTAL: EXISTE RELACION ENTRE EL RETRASO DIAGNOSTICO, SU GRADO DE EXTENSION Y LA SUPERVIVENCIA ?.
ANALISIS CLINICO DE 307 CASOS SEGUIDOS MAS DE CUATRO AÑOS
·Revista Española de las Enfermedades del Aparato Digestivo 1989, 76(3): 239-242

GARCIA OLMO D, PELLICER FRANCO E, ESTEBAN REDONDO E, MEDRANO GIRON F, MORALES CUENCA G, PARRILLA PARICIO P
·RESISTENCIA DE LAS ANASTOMOSIS COLICAS A LOS INCREMENTOS DE PRESION INTRALUMINAL. DESCRIPCION DE UN METODO PARA SU ESTUDIO·
·Cirugía Española 1989, 45(6): 807-811

GARCIA OLMO D, PELLICER FRANCO E, MORALES CUENCA G, BERMEJO LOPEZ J, SORIANO GIRONA H, PARRILLA PARICIO P
·CANCER DE ANO: INCIDENCIA Y COMPORTAMIENTO DEL MELANOMA EN NUESTRA SERIE·
·Revista Española de las Enfermedades del Aparato Digestivo 1990, 77(4): 269-273

GARCIA OLMO D, SANCHEZ BUENO F, CASTELLANOS ESCRIG G, PELLICER FRANCO F, RAMIREZ ROMERO P, RUIZ GOMEZ J M, PARRILLA PARICIO P ·PARTICIPA LA SOMATOSTATINA EN EL CONTROL DEL COMPLEJO MOTOR MIGRATIL INTERDIGESTIVO? ESTUDIO EXPERIMENTAL EN PERROS· ·Gastroenterología y Hepatología 1986, 9(10): 474-478

GARCÍA OLMO D, HITA VILLAPLANA G, MOMPEAN MORALES B, HERNANDEZ LOPEZ A, PELLICER FRANCO E, MORALES CUENCA G, PARRILLA PARICIO P ·[MOTILITY OF THE COLON: ELECTRIC AND MANOMETRIC DESCRIPTION OF THE MASS MOVEMENT] ·Rev Esp Enferm Dig. 1990 Feb;77(2):113-9.

GARCÍA OLMO D, PELLICER FRANCO E, MORALES CUENCA G, BERMEJO LOPEZ J, SORIANO GIRONA H, PARRILLA PARICIO P ·[CANCER OF THE ANUS: INCIDENCE AND BEHAVIOR OF MELANOMA IN OUR SERIES]· ·Rev Esp Enferm Dig. 1990 Apr;77(4):269-73.

GARCÍA-AYLLÓN MS, SAEZ-VALERO J, PIQUERAS-PEREZ C, VIDAL CJ ·CHARACTERIZATION OF MOLECULAR FORMS OF ACETYL- AND BUTYRYLCHOLINESTERASE IN HUMAN ACOUSTIC NEURINOMAS· ·Neurosci Lett. 1999 Oct 15;274(1):56-60.

GENOVES J L, GENOVES M, MAS J M, GARCIA ROMERO R, MADRIGAL M ·DETECCION DE CANCER DE MAMA EN LA AECC DE MURCIA· ·Revista de Senología y Patología Mamaria 1991, 5 (2): 62-68

GIL E, RUIZ DE ANGULO D, RIOS A, RAMIREZ P, PARRILLA P ·[RIGHT HEMICOLECTOMY AND WHIPPLE PROCEDURE IN A PATIENT WITH LOCALLY ADVANCED ADENOCARCINOMA OF THE COLON]· ·Cir Esp. 2009 Sep 29.

GIMENEZ A, PIÑERO A, ROBLES R, NAVARRO N, MARTINEZ L F, ORTIZ M A, MINGUEZ M, BENAGES A, BERMEJO J, PARRILLA ·MIOPATIA VISCERAL FAMILIAR· ·Revista Española de Enfermedades Digestivas 1997, 89 (5): 391-397

GIMÉNEZ A, DE HARO LM, PARRILLA P, BERMEJO J, PEREZ-GUILLERMO M, ORTIZ MA ·IMMUNOHISTOCHEMICAL DETECTION OF P53 PROTEIN COULD IMPROVE THE MANAGEMENT OF SOME PATIENTS WITH BARRETT ESOPHAGUS AND MILD HISTOLOGIC ALTERATIONS· ·Arch Pathol Lab Med. 1999 Dec;123(12):1260-3.

GIMÉNEZ A, MINGUELA A, DE HARO LM, PARRILLA P, BERMEJO J, PEREZ D, GARCIA AM, ORTIZ MA, MOLINA J, ALVAREZ R ·DNA PLOIDY STATUS AND PROLIFERATIVE ACTIVITY AS MARKERS OF MALIGNANT POTENTIAL IN BARRETT'S ESOPHAGUS: FLOW CYTOMETRIC STUDY USING ROUTINELY PARAFFIN-EMBEDDED TISSUE· ·World J Surg. 2000 Jan;24(1):72-7.

GIMÉNEZ A, MINGUELA A, PARRILLA P, BERMEJO J, PEREZ D, MOLINA J, GARCIA AM, ORTIZ MA, ALVAREZ R, DE HARO LM ·FLOW CYTOMETRIC DNA ANALYSIS AND P53 PROTEIN EXPRESSION SHOW A GOOD CORRELATION WITH HISTOLOGIC FINDINGS IN PATIENTS WITH BARRETT'S ESOPHAGUS· ·Cancer. 1998 Aug 15;83(4):641-51.

GIMÉNEZ A, PINERO A, ROBLES R, NAVARRO N, MARTINEZ LF, ORTIZ MA, MINGUEZ M, BENAGES A, BERMEJO J, PARRILLA P ·[FAMILIAL VISCERAL MYOPATHY]· ·Rev Esp Enferm Dig. 1997 May;89(5):391-7.

GIMÉNEZ BASCUÑANA A, NIETO OLIVARES A, ACOSTA ORTEGA J, PINERO MADRONA A, MONZONIS TORRES MC, BERMEJO LOPEZ J ·[AORTOENTERIC FISTULA: AN UNUSUAL CAUSE OF GASTROINTESTINAL HEMORRHAGE]· ·Gastroenterol Hepatol. 1995 Apr;18(4):172-6.

GIMÉNEZ BASCUÑANA A, PARRILLA PARICIO P, MARTÍNEZ DE HARO LF, ORTIZ ESCANDELL MA, BERMEJO LÓPEZ J, SOLA PÉREZ J, MOLINA MARTÍNEZ J ·ESÓFAGO DE BARRETT Y ANTIONCOGÉN P53· ·Cirugía Española 1999, 65 (1): 3-7

GOMEZ GOMEZ G, PONCE MARCO J L, BON BENETO F I, SERVER FALGAS G ·LIMPIEZA DEL TUBO DIGESTIVO MEDIANTE LAVADO POR VIA ANTEROGRADA: PRESENTACION DE 10 CASOS· ·Actas Urológicas Españolas 1979, 3(6): 323

GOMEZ J, MOLDENHAUER F, HERNANDEZ CARDONA J L, ALCARAZ P, LUJAN J, CASTELLANOS G, CANTERAS M, PARRILLA P ·BACTERIEMIAS EN UN DEPARTAMENTO DE CIRUGIA. EPIDEMIOLOGIA Y ANALISIS DE FACTORES PRONOSTICO. ESTUDIO PROSPECTIVO 1987· ·Cirugía Española 1991, 49 (5): 348-352

GOMEZ J, MONDELNHAUER J, VARELA C, SANCHEZ GASCON F, CANTERAS M, ALCARAZ P, LUJAN J, PARRILLA P ·BACTERIEMIAS EN UN DEPARTAMENTO DE CIRUGIA GENERAL. II: MONOTERAPIA VERSUS COMBINACIONES. ESTUDIO PROSPECTIVO 1987· ·Cirugía Española 1990, 48 (5): 491-495

GOMEZ JIMENEZ A, PONCE MARCO J L, MARTIN LORENZO J G, SANCHEZ BUENO F, MARTINEZ DE HARO L, ORTUÑO PACHECO G, PARRILLA PARICIO P ·ALTERACION DE LA MOTILIDAD INTESTINAL EN LA OCLUSION VASCULAR MESENTERICA:ESTUDIO EXPERIMENTAL EN PERROS· ·Cirugía Española 1985, 39(1): 103-109

GOMEZ YELO A, HERAS M DE LAS, FELICES ABAD J M, FUSTER QUIÑONERO M, SANCHEZ BUENO F, PARRILLA PARICIO P, ALEMAN DIAZ P ·ESTADIAJE DEL CARCINOMA DE COLON DISTAL Y RECTO POR T.C.(IV REUN.NAC. ASOC.ESP.RADIOT.ONC.)· ·Oncología (Barcelona) 1988, 11(10): 528-529

GOMEZ YELO A, SANCHEZ BUENO F, GARCIA MARCILLA J A, FELICES ABAD J M, FUSTER QUIÑONERO M, PARRILLA PARICIO P ·VALOR DE LA TOMOGRAFIA COMPUTADORIZADA (TC) EN EL ESTADIAJE PREOPERATORIO DEL CANCER DE COLON DISTAL Y RECTO· ·Cirugía Española 1988, 44(6): 940-950

GOMEZ-ABELLAN P, HERNANDEZ-MORANTE JJ, LUJAN JA, MADRID JA, GARAULET M ·CLOCK GENES ARE IMPLICATED IN THE HUMAN METABOLIC SÍNDROME· ·Int J Obes (Lond). 2008 Jan;32(1):121-8. Epub 2007 Jul 24.

GOMEZ-CARO A, CALVO MJ, LANZAS JT, CHAU R, CASCALES P, PARRILLA P ·THE APPROACH OF FUSED FISSURES WITH FISSURELESS TECHNIQUE DECREASES THE INCIDENCE OF PERSISTENT AIR LEAK AFTER LOBECTOMY· ·Eur J Cardiothorac Surg. 2007 Feb;31(2):203-8. Epub 2006 Dec 18.

GOMEZ-CARO A, PINERO A, ROCA MJ, TORRES J, FERRI B, GALINDO PJ, PARRILLA P ·SURGICAL TREATMENT OF SOLITARY METASTASIS IN THE MALE BREAST FROM NON-SMALL CELL LUNG CANCER· ·Breast J. 2006 Jul-Aug; 12(4):366-7.

GOMEZ-CARO A, ROCA MJ, TORRES J, CASCALES P, TEROL E, CASTANER J, PINERO A, PARRILLA P ·SUCCESSFUL USE OF A SINGLE CHEST DRAIN POSTLOBECTOMY INSTEAD OF TWO CLASSICAL DRAINS: A RANDOMIZED STUDY· ·Eur J Cardiothorac Surg. 2006 Apr;29(4):562-6. Epub 2006 Feb 21.

GOMEZ-MATEO J, MARIN L, LOPEZ-ALVAREZ MR, MOYA-QUILES MR, MIRAS M, MARIN-MORENO I, BOTELLA C, PARRILLA P, ALVAREZ-LOPEZ MR, MURO M ·TGF-BETA1 GENE POLYMORPHISM IN LIVER GRAFT RECIPIENTS· ·Transpl Immunol. 2006 Dec;17(1):55-7. Epub 2006 Sep 28.

GOMEZ-SANTOS C, GOMEZ-ABELLAN P, MADRID JA, HERNANDEZ-MORANTE JJ, LUJAN JA, ORDOVAS JM, GARAULET M ·CIRCADIAN RHYTHM OF CLOCK GENES IN HUMAN ADIPOSE EXPLANTS· ·Obesity (Silver Spring). 2009 Aug;17(8):1481-5. Epub 2009 May 28.

GONZALEZ MARTINEZ P, EGEA ROMERO M D ·COLECISTECTOMIA LAPAROSCOPICA Y AGENESIA DE VESICULA· ·Gastroenterología y Hepatología 1993, 16 (6): 429-432

GONZALEZ MARTINEZ P, EGEA ROMERO M D, TERRER MORALES E, MENDEZ MARTINEZ M, ESTEBAN SANCHEZ-PARRA B ·COLECISTECTOMIA LAPAROSCOPICA: EXPERIENCIA DE UN AÑO EN UN HOSPITAL COMARCAL· ·Cirugía Española 1994, 55 (5): 375-379

GONZALEZ P, EGEA M D, MENDEZ M, TOVAR I, FUENTE T, NUÑO DE LA ROSA J A ·ESTUDIO DE LAS MODIFICACIONES DE FSH LH PROLACTINA Y

TESTOSTERONA EN VARONES VASECTOMIZADOS. (XIII CONGR.NAC.MED.NUCL.)·Revista Española de Medicina Nuclear 1987, 6,SUPL.2: 24

GONZALEZ VALVERDE FM, GOMEZ RAMOS MJ, MENDEZ MARTINEZ M, SANCHEZ ALVAREZ C, CANDEL ARENAS MF, ALBARRACIN MARIN-BLAZQUEZ A ·[QUALITY ASSESSMENT AND IMPROVEMENT IN THE INDICATION AND MANAGEMENT OF PARENTERAL NUTRITION IN A GENERAL SURGERY UNIT]· ·Cir Esp. 2008 Jun;83(6):313-9.

GONZALEZ VALVERDE FM, GOMEZ RAMOS MJ, VAZQUEZ ROJAS JL ·EMPHYSEMATOUS CHOLECYSTITIS· ·Clin Gastroenterol Hepatol. 2007 Mar;5(3):e9. Epub 2007 Jan 31.

GONZALEZ VALVERDE FM, MENARGUEZ PINA F, RUIZ JA, GOMEZ RAMOS MJ, MAURI BARBERA F, LURI PRIETO P, GARCIA MARCILLA JA, VAZQUEZ ROJAS JL ·PRESENTATION OF DEGOS SYNDROME AS ACUTE SMALL-BOWEL PERFORATION· ·Arch Surg. 2003 Jan;138(1):57-8.

GONZÁLEZ VALVERDE FM, BALLESTER A, MÉNDEZ M, MONTESINOS JM, PARRA P, SORIANO H ·ENDOMETRIOSIS EXTRAPERITONEAL· ·Cirugía Española 1999, 66 (3): 265-267

GONZÁLEZ VALVERDE FM, MÉNDEZ MARTÍNEZ M, OSMA CÓRDOBA MM, BALLESTER MORENO A ·LINFOMA DE INTESTINO DELGADO SINCRÓNICO CON TUMOR CARCINOIDE DUODENAL Y ANGIODISPLASIA DE COLON· ·Revista Española de Enfermedades Digestivas 1999, 91 (4): 312-313

GONZALEZ-SICILIA DE LLAMAS L, SANCHEZ MONTON T, LOPEZ ANDREU F R, TOMAS TIO F, ALBARRACIN MARIN-BLAZQUEZ A, MIRA SANCHEZ E ·FEOCROMOCITOMA: UN TUMOR ABIGARRADO (CASO CLINICO)· ·Anales de Medicina Interna 1992, 9 (9): 447-449

GONZALEZ-VALVERDE FM, GOMEZ-RAMOS MJ, TORREGROSA-PEREZ NM, RUIZ-MARIN M ·[ADULT NEMATODE IN AN INGUINAL HERNIA]· ·Enferm Infecc Microbiol Clin. 2009 Nov 6.

GUILLEN PAREDES MP, MARTINEZ GOMEZ D, MENGUAL BALLESTER M, CASES BALDO MJ, AGUAYO ALBASINI ·[INGUINAL CANAL LEIOMYOMA]· ·Cir Esp. 2009 May 22.

GUILLEN-PAREDES MP, MARTINEZ-GOMEZ D, AGUAYO-ALBASINI JL, MENGUAL-BALLESTER M, FLORES-PASTOR BM ·[LIPOMA CAUSING COLO-COLONIC INTUSSUSCEPTION]· ·Cir Esp. 2009 Jun 3.

HALLAL H, MARTÍNEZ-GÓMEZ D, CARBALLO F ·TRICOBESOAR GÁSTRICO COMPLICADO CON ÚLCERA GÁSTRICA PERFORADA· ·Gastroenterología y Hepatología 2004, 27 (9): 560-560

HERNANDEZ A M, TEBAR F J, ILLAN F, PONCE J L, PARRILLA P ·FEOCROMOCITOMAS: NUESTRA EXPERIENCIA CON 17 CASOS.(VII CONG.NAC.ENDO.)· ·Endocrinología 1986, 33,SUPL.1: 34-34

HERNANDEZ BERMEJO J P, AGUAYO ALBASINI J L, CARRASCO GONZALEZ L, PARRILLA PARICIO P ·TRATAMIENTO QUIRURGICO DEL SINDROME DE INTESTINO CORTO MEDIANTE LA CONSTRUCCION DE BOLSAS FRENADORAS. ESTUDIO EXPERIMENTAL EN RATAS· ·Revista Española de las Enfermedades del Aparato Digestivo 1992, 81 (3): 167-170

HERNANDEZ BERMEJO J P, AGUAYO ALBASINI J L, MORENO EGEA A, MARTINEZ GARCIA P L, ZAMBUDIO CARMONA G, PARRILLA PARICIO P ·NEOFORMACION DE MUCOSA INTESTINAL SOBRE PARCHES DE DURAMADRE. APLICACION EN EL TRATAMIENTO QUIRURGICO DEL SINDROME DE INTESTINO CORTO. ESTUDIO EXPERIMENTAL EN RATAS· ·Cirugía Pediátrica 1993, 6 (3): 133-136

HERNANDEZ BERMEJO J P, AGUAYO ALBASINI J L, MORENO EGEA A, PARRILLA PARICIO P ·INFLUENCIA DE LAS TECNICAS QUIRURGICAS PALIATIVAS DEL SINDROME DE INTESTINO CORTO EN LA RESPUESTA COMPENSADORA DEL INTESTINO. ESTUDIO EXPERIMENTAL EN RATAS· ·Cirugía Española 1992, 51 (6): 407-411

HERNÁNDEZ M, FLORES B, SORIA V, BERNAL I, JAVIER RUIZ F
·EVALUACIÓN Y MEJORA DEL PROTOCOLO DE CUIDADOS DE VÍAS
VENOSAS CENTRALES EN UNA UNIDAD DE CUIDADOS INTENSIVOS·
·Revista de Calidad Asistencial 2006, 21 (1): 46-46

HERNÁNDEZ M, FLORES B, SORIA V, BERNAL I, JAVIER RUIZ F
·EVALUACIÓN Y MEJORA DEL PROTOCOLO DE CUIDADOS DE VÍAS
VENOSAS CENTRALES EN UNA UNIDAD DE CUIDADOS INTENSIVOS·
·Revista de Calidad Asistencial 2006, 21 (1): 46-46

HERNANDEZ MARTINEZ J, RUIZ LOPEZ F J, MARTINEZ GARCERAN J J,
ABELLAN MARTINEZ M C, MENDEZ MARTINEZ P, SANCHEZ GASCON F
·LESIONES EN EL ARBOL TRAQUEOBRONQUIAL TRAS ASPIRACION DE
UNA TABLETA DE SULFATO FERROSO· ·Archivos de Bronconeumología 1997, 33
(1): 50-51

HERNANDEZ Q, RAMIREZ P, MUNITIZ V, PINERO A, ROBLES R, SANCHEZ-
BUENO F, RODRIGUEZ JM, LUJAN J, ACOSTA F, MIRAS M, PONS JA,
PARRILLA P ·INCIDENCE AND MANAGEMENT OF BILIARY TRACT
COMPLICATIONS FOLLOWING 300 CONSECUTIVE ORTHOTOPIC LIVER
TRANSPLANTS· ·Transplant Proc. 1999 Sep;31(6):2407-8.

HERNÁNDEZ Q, PARRILLA P, ROBLES R, AGEA B, LAGE A, TAMAYO M
·CIRUGÍA CONSERVADORA DE LA NECROSIS GÁSTRICA TRAS CRISIS DE
BULIMIA· ·Cirugía Española 2002, 71 (3): 161-162

HERNANDEZ-MORANTE JJ, LARQUE E, LUJAN JA, ZAMORA S, GARAULET
M ·N-6 FROM DIFFERENT SOURCES PROTECT FROM METABOLIC
ALTERATIONS TO OBESE PATIENTS: A FACTOR ANALYSIS· ·Obesity (Silver
Spring). 2009 Mar;17(3):452-9. Epub 2008 Nov 13.

HERNANDEZ-MORANTE JJ, MILAGRO FI, LUJAN JA, MARTINEZ JA,
ZAMORA S, GARAULET M ·INSULIN EFFECT ON ADIPOSE TISSUE (AT)
ADIPONECTIN EXPRESSION IS REGULATED BY THE INSULIN RESISTANCE
STATUS OF THE PATIENTS· ·Clin Endocrinol (Oxf). 2008 Sep;69(3):412-7. Epub
2008 Jan 15.

HERNANDEZ-MORANTE JJ, PEREZ-DE-HEREDIA F, LUJAN JA, ZAMORA S, GARAULET M ·ROLE OF DHEA-S ON BODY FAT DISTRIBUTION: GENDER- AND DEPOT-SPECIFIC STIMULATION OF ADIPOSE TISSUE LIPOLYSIS· ·Steroids. 2008 Feb;73(2):209-15. Epub 2007 Oct 23.

HERNANDEZ-PALAZON J, TORTOSA JA, NUNO DE LA ROSA V, GIMENEZ-VIUDES J, RAMIREZ G, ROBLES R ·INTRAPERITONEAL APPLICATION OF BUPIVACAINE PLUS MORPHINE FOR PAIN RELIEF AFTER LAPAROSCOPIC CHOLECYSTECTOMY· ·Eur J Anaesthesiol. 2003 Nov;20(11):891-6.

ILLANA J, GALERA F J, ZIELANOWSKI M, MARTINEZ D, GARCIA ROCHE R, MOLINA J ·COMPRESION VASCULAR DEL DUODENO. REVISION A PROPOSITO DE UNA OBSERVACION· ·Barcelona Quirurgical1982, 25(3): 150-167

ILLANA J, MOLINA MARTINEZ J, SUS RUIZ J DE, PARRILLA PARICIO P ·LEIOMIOBLASTOMAS DE ESTOMAGO. REVISION A PROPOSITO DE CUATRO CASOS· ·Cirugía Española 1980, 34(5): 350

ILLANA J, PARRILLA PARICIO P, PIÑERO A, RAMOS B, MÉNDEZ S, PALAZÓN T ·TUMOR PARDO MAXILAR COMO PRIMERA MANIFESTACIÓN DEL HIPERPARATIROIDISMO PRIMARIO· ·Cirugía Española 2001, 69 (5): 498-500

ILLANA J, PONCE MARCO J L, ANIORTE PORTAS T, SORIA COGOLLOS T, CASTELLANOS ESCRIG G, PARRILLA PARICIO P ·QUISTES Y FISTULAS DEL CONDUCTO TIROGLOSO. REVISION A PROPOSITO DE 27 CASOS· ·Cirugía Española 1980, 34(5): 342

ILLANA J PONCE MARCO J L, ROMERO MAS E, FUENZALIDA J P, CASTELLANOS G, SORIA COGOLLOS T, ALCARAZ P, PARRILLA P ·PERFORACION GASTRICA Y DE INTESTINO DELGADO PRODUCIDA POR PERIARTERITIS NODOSA. APORTACION DE UN CASO· ·Cirugía Española 1979, 33(6): 539

ILLANA MORENO J, AGUAYO ALBASINI J L, GALERA PEÑARANDA F J, RAMIREZ ROMERO P, BERMEJO LOPEZ J, PARRILLA PARICIO P

·PERSISTENCIA DE CALIBRE ARTERIAL EN LA SUBMUCOSA GASTRICA.UNA CAUSA INFRECUENTE DE HEMORRAGIA DIGESTIVA·
·Revista Quirúrgica Española 1986, 13(5): 235-243

ILLANA MORENO J, PARRILLA PARICIO P, PIÑERO MADRONA A, RIQUELME RIQUELME J, RODRÍGUEZ GONZÁLEZ JM, SOLA PÉREZ J, SORIA COGOLLOS T ·CÁNCER TIROIDEO EN EL HIPERTIROIDISMO: UNA ASOCIACIÓN NO TAN EXCEPCIONAL· ·Cirugía Española 2000, 67 (4): 331-333

ILLANA-MORENO J, MUNITIZ-RUIZ V, PARRILLA-PARICIO P, PIÑERO-MADRONA A, POLO-GARCÍA L, SOLA-PÉREZ J ·TUMOR FILODES DE MAMA MALIGNO, UNILATERAL Y MULTICÉNTRICO· ·Cirugía Española 2002, 71 (6): 327-329

LIRON RUIZ R, ROBLES CAMPOS R, ANDRES GARCIA B DE, LUJAN MOMPEAN J A, GARCIA AYLLON J, PARRILLA PARICIO P ·METASTASIS HEPATICA DE TUMOR LEIOMATOSO INTESTINAL. A PROPOSITO DE UN CASO· ·Cirugía Española 1993, 53 (5): 416-418

LIRON RUIZ R, TORRALBA MARTINEZ JA, MORALES CUENCA G, MARTIN LORENZO JG, AGUAYO ALBASINI JL ·[A 48 YEAR OLD MAN WITH RECURRENT ABDOMINAL PAIN FOR 8 MONTHS, ANEMIA AND WEIGHT LOSS]· ·Rev Clin Esp. 2004 Jan;204(1):25-6.

LIRON-RUIZ R, TORRALBA-MARTINEZ JA, PELLICER-FRANCO E, MORALES-CUENCA G, MARTIN-LORENZO JG, MIGUEL-PERELLO J, AGUAYO-ALBASINI JL ·TREATMENT OF LONG-STANDING EXTENSIVE PERIANAL HIDRADENITIS SUPPURATIVA USING DOUBLE ROTATION PLASTY, V-Y PLASTY AND FREE GRAFTS· ·Int J Colorectal Dis. 2004 Jan;19(1):73-8. Epub 2003 Jun 28.

LOPEZ AMBIT J, GOMARIZ GUIJARRO A, LUJAN PUJANTE J M ·ASISTENCIA GERIATRICA. ESTRUCTURAS A NIVEL AUTONOMICO Y LOCAL· ·Geriátrika. Revista Iberolatinoamericana de Geriátría y Gerontología 1995, 11 (9): 454-460

LOPEZ ANDREU F R, MUNAR QUES M, PARRILLA P, ESCRIBANO SORIANO J B, COSTA P P, COSTA P M P, ALMEIDA M R, PONS J A, ROBLES R, SANCHEZ BUENO F, RAMIREZ P, ACOSTA F, VICENTE IBAÑEZ J ·TRASPLANTE HEPATICO PARA EL TRATAMIENTO DE LA POLINEUROPATIA AMILOIDOTICA FAMILIAR TIPO I ·Medicina Clínica 1993, 101 (15): 581-583

LOPEZ CONESA A, SORIA COGOLLOS T, MARTINEZ DE HARO L, ORTIZ ESCANDELL A, PONCE MARCO J L, CASTELLANOS ESCRIG G, PARRILLA PARICIO P ·MOTILIDAD ESOFAGICA EN LAS CONECTIVOPATIAS.ESTUDIO MANOMETRICO ·Cirugía Española 1983, 37(4): 264-274

LOPEZ CUBILLANA P, ASENSIO EGEA L J, RIGABERT MONTIEL M, NICOLAS TORRALBA J A, AGUAYO ALBASINI J L, PEREZ ALBACETE M ·ESTUDIO EPIDEMIOLOGICO DE TRAUMATISMOS PARENQUIMATOSOS RENALES. EXPERIENCIA DE 22 AÑOS ·Archivos Españoles de Urología 1997, 50 (1): 7-14

LÓPEZ CUBILLANA P, ASENSIO EGEA L, RIGABERT MONTIEL M, NICOLAS TORRALBA JA, PRIETO GONZALEZ A, AGUAYO ALBASINI JL, PEREZ ALBACETE M ·[THE CLINICAL EVALUATION OF KIDNEY TRAUMA: THE PRACTICAL INDICATIONS FOR COMPLEMENTARY EXAMINATIONS] ·Actas Urol Esp. 1997 Apr;21(4):391-6.

LÓPEZ CUBILLANA P, ASENSIO EGEA LJ, RIGABERT MONTIEL M, PRIETO GONZALEZ A, SERVER PASTOR G, ROBLES CAMPOS R, PEREZ ALBACETE M, PARRILLA PARICIO D ·RENAL VEIN THROMBOSIS CAUSED BY LAPAROSCOPIC CHOLECYSTECTOMY ·Scand J Urol Nephrol. 1998 Feb;32(1):56-7.

LÓPEZ CUBILLANA P, RIGABERT MONTIEL M, NICOLAS TORRALBA JA, BANON PEREZ V, VALDELVIRA NADAL P, PRIETO GONZALEZ A, SERVER PASTOR G, GOMEZ GOMEZ G, AGUAYO ALBASINO JA, PEREZ ALBACETE YM ·[ULTRASONOGRAPHY AND INTRAVENOUS UROGRAPHY IN THE DIAGNOSIS OF BLUNT RENAL TRAUMA] ·Arch Esp Urol. 1998 Sep;51(7):669-72.

LÓPEZ J, RODRÍGUEZ JM, RAMOS J, PARRILLA P ·BOCIO AMILOIDE COMO SÍNTOMA DE COMIENZO DE AMILOIDOSIS EN PACIENTE CON AGAMMAGLOBULINEMIA LIGADA AL SEXO· ·Revista Clínica Española 1999, 199 (7): 481-481

LOPEZ MM, VALENZUELA JE, ALVAREZ FC, LOPEZ-ALVAREZ MR, CECILIA GS, PARICIO PP ·LONG-TERM PROBLEMS RELATED TO IMMUNOSUPPRESSION· ·Transpl Immunol. 2006 Dec;17(1):31-5. Epub 2006 Sep 26.

LÓPEZ MORALES J, ROBLES CAMPOS R, FERNÁNDEZ HERNÁNDEZ J, LAGE LAREDO A, LUJÁN MOMPEÁN J, PARRILA PARICIO P, TAMAYO RODRÍGUEZ M ·REPARACIÓN DE LA IATROGENIA BILIAR POSCIRUGÍA LAPAROSCÓPICA EN CENTROS CON EXPERIENCIA EN CIRUGÍA HEPATOBILIAR· ·Cirugía Española 2001, 70 (5): 242-246

LOPEZ PA, MARTIN L, VICENTE M, GIRON O, DEL POZO M ·[ILEAL ENDOMETRIOSIS AND CROHN'S DISEASE. A DIFFICULT DIFFERENTIAL DIAGNOSIS]· ·Cir Esp. 2007 Aug;82(2):122-4.

LOPEZ SORIANO F, PARDO J L, DOMINGO P ·ESTUDIO COMPARATIVO DE LA FUNCION RESPIRATORIA Y HEMODINAMICA ENTRE LA LAPAROTOMIA CONVENCIONAL Y LA LAPAROSCOPICA· ·Cirugía Española 1995, 58 (2): 138-141

LOPEZ SORIANO F, PARDO J L, DOMINGO P ·ESTUDIO COMPARATIVO DE LA FUNCION RESPIRATORIA Y HEMODINAMICA ENTRE LA LAPAROTOMIA CONVENCIONAL Y LA LAPAROSCOPICA· ·Cirugía Española 1995, 58 (2): 138-141

LOPEZ-ALVAREZ MR, GOMEZ-MATEO J, RUIZ-MERINO G, CAMPILLO JA, MIRAS M, GARCIA-ALONSO AM, SANCHEZ-BUENO F, PARRILLA P, ALVAREZ-LOPEZ MR, MINGUELA A ·ANALYSIS OF KIR2D RECEPTORS ON PERIPHERAL BLOOD LYMPHOCYTES FROM LIVER GRAFT RECIPIENTS· ·Transpl Immunol. 2006 Dec;17(1):51-4. Epub 2006 Oct 9.

LOPEZ-ALVAREZ MR, MOYA-QUILES MR, MINGUELA A, GIL J, MIRAS M, CAMPILLO JA, DIAZ-ALDERETE MA, GARCIA-ALONSO AM, SANCHEZ-BUENO F, VICARIO JL, MURO M, ALVAREZ-LOPEZ MR ·HLA-C MATCHING AND LIVER TRANSPLANTS: DONOR-RECIPIENT GENOTYPES INFLUENCE EARLY OUTCOME AND CD8+KIR2D+ T-CELLS RECUPERATION· ·Transplantation. 2009 Aug 15;88(3 Suppl):S54-61.

LÓPEZ-LÓPEZ AI, MARTÍN-DÍAZ L, VICENTE-CANTERO M, POLO-GARCÍA L, RÍOS-ZAMBUDIO A, DEL POZO-RODRÍGUEZ M ·TUMOR DEL ESTROMA GASTROINTESTINAL DE LOCALIZACIÓN ANORRECTAL· ·Cirugía Española 2004, 75 (2): 95-95

LÓPEZ-TOMASSETTI E, MARTÍN MALAGON A, ARTEAGA I, RODRÍGUEZ L, DÍAZ H, CARRILLO A ·LA IMAGEN DEL MES· ·Cirugía Española 2005, 77 (6): 365-365

LUJAN J, FRUTOS MD, HERNANDEZ Q, VALERO G, PARRILLA P ·[LONG-TERM RESULTS OF LAPAROSCOPIC GASTRIC BYPASS IN PATIENTS WITH MORBID OBESITY. A PROSPECTIVE STUDY OF 508 CASES]· ·Cir Esp. 2008 Feb;83(2):71-7.

LUJAN J, HERNANDEZ Q, VALERO G, DE LAS HERAS M, GIL J, FRUTOS D, PARRILLA P ·[INFLUENCE OF THE SURGEON AS A FACTOR IN THE SURGICAL TREATMENT OF RECTAL CANCER WITH PREOPERATIVE RADIOCHEMOTHERAPY. A COMPARATIVE STUDY]· ·Cir Esp. 2006 Feb;79(2):89-94.

LUJAN J, PARRILA P ·AUTHORS' REPLY: RANDOMIZED CLINICAL TRIAL COMPARING LAPAROSCOPIC AND OPEN SURGERY IN PATIENTS WITH RECTAL CANCER (BR J SURG 2009; 96: 982-989· ·Br J Surg. 2009 Dec;96(12): 1496.

LUJAN J, VALERO G, HERNANDEZ Q, SANCHEZ A, FRUTOS MD, PARRILLA P ·RANDOMIZED CLINICAL TRIAL COMPARING LAPAROSCOPIC AND OPEN SURGERY IN PATIENTS WITH RECTAL CANCER· ·Br J Surg. 2009 Sep; 96(9):982-9.

LUJAN JA, FRUTOS MD, HERNANDEZ Q, CUENCA JR, VALERO G, PARRILLA P ·EXPERIENCE WITH THE CIRCULAR STAPLER FOR THE GASTROJEJUNOSTOMY IN LAPAROSCOPIC GASTRIC BYPASS (350 CASES)· ·Obes Surg. 2005 Sep;15(8):1096-102.

LUJAN JA, FRUTOS MD, HERNANDEZ Q, LIRON R, CUENCA JR, VALERO G, PARRILLA P ·LAPAROSCOPIC VERSUS OPEN GASTRIC BYPASS IN THE TREATMENT OF MORBID OBESITY: A RANDOMIZED PROSPECTIVE STUDY· ·Ann Surg. 2004 Apr;239(4):433-7.

LUJAN JA, HERNANDEZ Q, FRUTOS MD, VALERO G, CUENCA JR, PARRILLA P ·LAPAROSCOPIC GASTRIC BYPASS IN THE TREATMENT OF MORBID OBESITY. PRELIMINARY RESULTS OF A NEW TECHNIQUE· ·Surg Endosc. 2002 Dec;16(12):1658-62. Epub 2002 Jul 29.

LUJAN JA, PARRILLA P, ROBLES R, MARIN P, TORRALBA JA, GARCIA-AYLLON J ·LAPAROSCOPIC CHOLECYSTECTOMY VS OPEN CHOLECYSTECTOMY IN THE TREATMENT OF ACUTE CHOLECYSTITIS: A PROSPECTIVE STUDY· ·Arch Surg. 1998 Feb;133(2):173-5.

LUJAN JA, PARRILLA P, ROBLES R, TORRALBA JA, GARCIA AYLON J, LIRON R, SANCHEZ-BUENO F ·LAPAROSCOPIC CHOLECYSTECTOMY IN THE TREATMENT OF ACUTE CHOLECYSTITIS· ·J Am Coll Surg. 1995 Jul;181(1):75-7.

LUJAN JA, SANCHEZ-BUENO F, PARRILLA P, ROBLES R, TORRALBA JA, GONZALEZ-COSTEA R ·LAPAROSCOPIC VS. OPEN CHOLECYSTECTOMY IN PATIENTS AGED 65 AND OLDER· ·Surg Laparosc Endosc. 1998 Jun;8(3):208-10.

LUJÁN JA, CARRASCO M, SORIA V, PARRILLA P ·ABDOMEN AGUDO. ABORDAJE LAPAROSCÓPICO· ·Cirugía Española 2000, 68 (4): 364-368

LUJAN MOMPEAN J A, PARRILLA PARICIO P, ROBLES CAMPOS R, GARCIA AYLON J, SORIA ALEDO V ·LA COLECISTECTOMIA LAPAROSCOPICA EN EL TRATAMIENTO DE LA LITIASIS BILIAR. EXPERIENCIA EN LOS PRIMEROS 100 PACIENTES· ·Cirugía Española 1992, 52 (6): 408-414

LUJAN MOMPEAN J A, PARRILLA PARICIO P, ROBLES CAMPOS R, SORIA ALEDO V, TORRALBA MARTINEZ J, LIRON RUIZ R, MORENO GALLEGO A ·APENDICECTOMIA POR LAPAROSCOPIA. INDICACIONES Y RESULTADOS· ·Cirugía Española 1994, 56 (1): 43-46

LUJAN MOMPEAN J A, PARRILLA PARICIO P, ROBLES CAMPOS R, TORRALBA MARTINEZ J A, GARCIA AYLLON J, LIRON RUIZ J, SANCHEZ BUENO F, MORENO GALLEGO A ·COLECISTECTOMIA LAPAROSCOPICA EN EL TRATAMIENTO DE LA COLECISTITIS AGUDA· ·Cirugía Española 1994, 56 (6): 482-484

LUJAN MOMPEAN J A, PARRILLA PARICIO P, ROBLES CAMPOS R, TORRALBA MARTINEZ J A, SANCHEZ BUENO F ·LAPAROSCOPIA DIAGNOSTICO-TERAPEUTICA EN EL TRAUMATISMO ABDOMINAL CON HEMOPERITONEO EN PACIENTES HEMODINAMICAMENTE ESTABLES· ·Cirugía Española 1995, 58 (1): 8-10

LUJAN MOMPEAN J A, ROBLES CAMPOS R, CIFUENTES TEBAR J, LIRON RUIZ R, TORRALBA MARTINEZ J A, GARCIA AYLLON J, PARRILLA PARICIO P ·RELACION ENTRE COLONIZACION BILIAR, FACTORES DE RIESGO Y SEPSIS POSTOPERATORIA EN PACIENTES INTERVENIDOS DE COLELITIASIS· ·Cirugía Española 1991, 49 (5): 329-332

LUJAN MOMPEAN J A, ROBLES CAMPOS R, FUENTE JIMENEZ T, AGUAYO ALBASINI D, MARTINEZ GOMEZ D, RODRIGUEZ GONZALEZ J M, PARRILLA PARICIO P ·PERFUSION CONTINUA DE TC 99M-HIDA COMO METODO DE CUANTIFICACION DEL · ·Cirugía Española 1989, 46(2): 196-202

LUJAN MOMPEAN J A, ROBLES CAMPOS R, PARRILLA PARICIO P, FUENTE JIMENEZ T, MARTINEZ GOMEZ D, CIFUENTES TEBAR J, PEREZ FLORES D ·CUANTIFICACION DEL REFLUJO DUODENOGASTRICO EN EL ESTOMAGO OPERADO UTILIZANDO EL TC99M-HIDA ADMINISTRADO EN PERFUSION CONTINUA I.V. COMO MARCADOR DUODENAL· ·Cirugía Española 1990, 47(2): 150-155

LUJAN MOMPEAN J A, ROBLES CAMPOS R, PARRILLA PARICIO P, MECA JORQUERA P, CIFUENTES TEBAR J, LIRON RUIZ R, TORRALBA MARTINEZ J A ·REFLUJO DUODENOGASTRICO EN PACIENTES CON LITIASIS BILIAR ANTES Y DESPUES DE LA COLECISTECTOMIA· ·Cirugía Española 1991, 49 (2): 95-97

LUJAN MOMPEAN JA, ROBLES CAMPOS R, PARRILLA PARICIO P, RAMIREZ ROMERO P, MECA JORQUERA P, MARTINEZ GOMEZ D, AGUAYO ALBASINI JL ·[QUANTIFICATION OF DUODENOGASTRIC REFLUX IN SYMPTOMATIC PATIENTS WITH CHOLEDOCHODUODENOSTOMY USING INTRAVENOUS CONTINUOUS PERFUSION OF 99MTC-HIDA AS DUODENAL MARKER]· ·Rev Esp Enferm Dig. 1990 Dec;78(6):341-4.

LUJAN MOMPEAN JA, ROBLES CAMPOS R, PARRILLA PARICIO P, SORIA ALEDO V, GARCIA AYLLON J ·LAPAROSCOPIC VERSUS OPEN APPENDICECTOMY: A PROSPECTIVE ASSESSMENT· ·Br J Surg. 1994 Jan;81(1):133-5.

LUJÁN MOMPEÁN JA, PARRILLA PARICIO P, ROBLES CAMPOS R, FUENTE JIMENEZ T, MARTINEZ GOMEZ D ·CONTINUOUS 99MTC-HIDA INFUSION AS A METHOD FOR MEASURING DUODENOGASTRIC REFLUX· ·Br J Surg. 1990 Apr;77(4):425-7.

LUJÁN MOMPEÁN JA, PARRILLA PARICIO P, ROBLES CAMPOS R, GARCIA AYLLON J ·LAPAROSCOPIC TREATMENT OF A LIVER HYDATID CYST· ·Br J Surg. 1993 Jul;80(7):907-8.

LUJAN MONPEAN J A, PARRILLA PARICIO P, ROBLES CAMPOS R, TORRALBA MARTINEZ J A, GARCIA AYLLON J, SANCHEZ BUENO F, LIRON RUIZ R, SORIA ALEDO V, MORENO A ·VALORACION DE LA CIRUGIA LAPAROSCOPICA EN EL DIAGNOSTICO Y TRATAMIENTO DEL ABDOMEN AGUDO· ·Gastroenterología y Hepatología 1994, 17 (10): 570-575

LUJAN MONPEAN J A, ROBLES CAMPOS R, PARRILLA PARICIO P, RAMIREZ ROMERO P, MECA JORQUERA P, MARTINEZ GOMEZ D, AGUAYO ALBASINI J L ·CUANTIFICACION DEL REFLUJO DUODENOGASTRICO EN PACIENTES

CON COLEDOCODUODENOSTOMIA SINTOMATICOS UTILIZANDO LA PERFUSION CONTINUA INTRAVENOSA DE 99MTC-HIDA COMO MARCADOR DUODENAL. ·Revista Española de las Enfermedades del Aparato Digestivo 1990, 78 (6): 341-344

LUJAN PUJANTE E, HERNANDEZ F ·SEUDOCARCINOMA Y SEUDOULCERA GASTRICOS. ·Revista Española de las Enfermedades del Aparato Digestivo 1982, 62(2): 129-134

LUJAN-MOMPEAN JA ·THE AUTHOR REPLIES. ·Surg Endosc. 1996 Jun;10(6):695.

LUJAN-MOMPEAN JA, PARRILLA-PARICIO P, ROBLES-CAMPOS R, TORRALBA-MARTINEZ JA, SANCHEZ-BUENO F, ARENAS-RICART J ·LAPAROSCOPIC SURGERY IN THE MANAGEMENT OF TRAUMATIC HEMOPERITONEUM IN STABLE PATIENTS. ·Surg Endosc. 1995 Aug;9(8):879-81.

LUJAN-MOMPEAN JA, ROBLES-CAMPOS R, PARRILLA-PARICIO P, LIRON-RUIZ R, TORRALBA-MARTINEZ JA, CIFUENTES-TEBAR J ·DUODENOGASTRIC REFLUX IN PATIENTS WITH BILIARY LITHIASIS BEFORE AND AFTER CHOLECYSTECTOMY. ·Surg Gynecol Obstet. 1993 Feb;176(2):116-8.

LUJAN-MOMPEAN JA, TORRALBA-MARTINEZ JA, PARRILLA-PARICIO P, ROBLES-CAMPOS R, LIRON-RUIZ R, RAMIREZ-ROMERO P ·QUANTIFICATION OF DUODENOGASTRIC REFLUX IN PATIENTS WITH CHOLEDOCHODUODENOSTOMY. ·J Am Coll Surg. 1994 Aug;179(2):193-6.

MACHADO F, MORENO J, FIOLE G, LOPEZ M D, PARDO J L, SERNA R, PEREZ M, MERCHAN M J, SANCHEZ J, ESCOLANO A ·SEGURIDAD DE LA CITOLOGIA TRAS PUNCION-ASPIRACION CON AGUJA FINA EN EL DIAGNOSTICO DEL CANCER DE MAMA. NUESTRA EXPERIENCIA. ·Oncología (Barcelona) 1997, 20 (4): 198-202

MAJADO MJ, HERNANDEZ Q, RAMIREZ P, LOBA M, MUNITIZ V, CHAVEZ R, MUNOZ A, MINGUELA A, GARCIA C, PINO G, ROBLES R, BUENO F, ACOSTA

F, ASENSI H, YELAMOS J, GONZALEZ C, CANDEL R, PARRILLA P ·SELECTION CRITERIA OF DONORS AND RECIPIENTS IN PIG-TO-BABOON ORTHOTOPIC LIVER XENOTRANSPLANTATION· ·Transplant Proc. 1999 Nov;31(7):2810-1.

MAJADO MJ, LOBA M, MARIN F, RAMIREZ P, RUBIO A, MINGUELA A, MUNITIZ V, SALIDO E, GONZALEZ C, HERNANDEZ Q, GARCIA-PALENCIANO C, GARCIA-CANDEL F, SANCHEZ A, CANDEL R, PARRILLA P ·ABO SYSTEM AND BLOOD CROSSMATCH STUDY IN BABOON: IMPORTANCE OF DESIGNING A PRIMATE BLOOD BANK FOR ORTHOTOPIC PIG-TO-BABOON LIVER XENOTRANSPLANTATION· ·Transplant Proc. 2002 Feb;34(1):327-8.

MAJADO MJ, MINGUELA A, RAMIREZ P, HERNANDEZ Q, MUNITIZ V, LOBA M, CHAVEZ R, MUNOZ A, GONZALEZ C, GARCIA C, PINO G, YELAMOS J, ALVAREZ R, CANDEL R, PARRILLA P ·NORMAL COAGULATION PARAMETERS AFTER EX VIVO PERFUSION OF PIG LIVERS AND KIDNEYS WITH HUMAN PLASMA, AIMED AT DEPLETION OF XENOANTIBODIES· ·Transplant Proc. 1999 Nov;31(7):2834-6.

MAJADO MJ, RAMIREZ P, MINGUELA A, HERNANDEZ Q, GONZALEZ C, LOBA M, MUNITIZ V, RUBIO A, CHAVEZ R, ACOSTA F, GARCIA C, PINO G, ROBLES R, BUENO FS, ASENSI H, CANDEL R, PARRILLA P ·EVOLUTION OF BLOOD COAGULATION FACTORS AND HEMOTHERAPEUTIC SUPPORT IN THREE PIG-TO-BABOON ORTHOTOPIC LIVER XENOTRANSPLANTS· ·Transplant Proc. 1999 Sep;31(6):2622-4.

MANSILLA MOLINA D, MARTIN DIAZ L, MARTINEZ GOMEZ D, GARCIA LOZANO A, LOPEZ CONESA A, MARTIN LORENZO JG ·[RUPTURE OF THE THORACIC ESOPHAGUS BY COMPRESSED AIR]· ·Rev Esp Enferm Dig. 1990 Dec;78(6):369-72.

MANSILLA MOLINA D, PÉREZ FOLQUÉS JE, CIVERA MUÑOZ J, VÁZQUEZ RUIZ J, POLO PÉREZ MI, GUIRAO MANZANO J, MARTÍN DÍAZ L, HERNÁNDEZ MARTÍNEZ J ·HERNIOPLASTIA SIN TENSIÓN EN HERNIAS CRURALES· ·Cirugía Española 1999, 65 (2): 176-178

MARIN C, ROBLES R, FERNANDEZ JA, BUENO FS, RAMIREZ P, MIRAS M, PARRILLA P ·ROLE OF LIVER TRANSPLANTATION IN THE MANAGEMENT OF UNRESECTABLE NEUROENDOCRINE LIVER METASTASES· ·Transplant Proc. 2007 Sep;39(7):2302-3.

MARIN C, ROBLES R, PARRILLA G, RAMIREZ P, BUENO FS, PARRILLA P ·LIVER TRANSPLANTATION IN WILSON'S DISEASE: ARE ITS INDICATIONS ESTABLISHED?· ·Transplant Proc. 2007 Sep;39(7):2300-1.

MARIN C, ROBLES R, PASTOR P, PARRILLA P ·[LIVER RESECTION IN THE TREATMENT OF INTRAHEPATIC LITHIASIS. IMMEDIATE AND LONG-TERM RESULTS IN A SINGLE-CENTER SERIES]· ·Rev Esp Enferm Dig. 2008 Apr; 100(4):225-9.

MARÍN C, SÁNCHEZ BUENO F, MIRAS M, BERMEJO J, LORENTE I, ONTAÑÓN J, PONS JA, RAMÍREZ P, ROBLES R, NÚÑEZ R, PARRILLA P ·RECIDIVA DEL VIRUS DE LA HEPATITIS C EN UNA SERIE DE 150 TRASPLANTES ORTOTÓPICOS DE HÍGADO· ·Cirugía Española 1998, 64 (1): 3-8

MARIN HERNANDEZ C, ROBLES CAMPOS R, PEREZ FLORES D, LOPEZ CONESA A, PARRILLA PARICIO P ·[PROGNOSTIC FACTORS AFTER RESECTION OF COLORECTAL CANCER LIVER METASTASES]· ·Cir Esp. 2009 Jan; 85(1):32-9.

MARIN L, MINGUELA A, MOYA-QUILES MR, TORIO A, MURO M, GARCIA-ALONSO AM, SANCHEZ-BUENO F, BRU M, PARRILLA P, ALVAREZ-LOPEZ MR ·EXPRESSION OF CD95 AND APOPTOSIS INDUCTION IN PERIPHERAL BLOOD CELLS FROM LIVER GRAFT RECIPIENTS· ·Transplant Proc. 2002 Feb;34(1):280-2.

MARIN LA, MOYA-QUILES MR, MIRAS M, MURO M, MINGUELA A, BERMEJO J, RAMIREZ P, GARCIA-ALONSO AM, PARRILLA P ·EVALUATION OF CD86 GENE POLYMORPHISM AT +1057 POSITION IN LIVER TRANSPLANT RECIPIENTS· ·Transpl Immunol. 2005 Oct;15(1):69-74.

MARIN LA, MURO M, MOYA-QUILES MR, MIRAS M, MINGUELA A, BERMEJO J, SANCHEZ-BUENO F, PARRILLA P, ALVAREZ-LOPEZ MR ·STUDY OF FAS (CD95) AND FASL (CD178) POLYMORPHISMS IN LIVER TRANSPLANT RECIPIENTS· ·Tissue Antigens. 2006 Feb;67(2):117-26.

MARIN-BLAZQUEZ AA, CANDEL MF, PARRA PA, MENDEZ M, RODENAS J, ROJAS MJ, CARRION F, MADRIGAL M ·MORGAGNI HERNIA: REPAIR WITH A MESH USING LAPAROSCOPIC SURGERY· ·Hernia. 2004 Feb;8(1):70-2. Epub 2003 Nov 22.

MARTÍN CASTILLO A, PONS MIÑANO JA, RIQUELME RIQUELME J, PARRILLA PARICIO P ·PERFORACIÓN RETROPERITONEAL, NEUMOMEDIASTINO Y ENFISEMA SUBCUTÁNEO EN LA COLITIS ULCEROSA GRAVE· ·Gastroenterología y Hepatología 2003, 26 (4): 275-275

MARTIN DIAZ L, MANSILLA MOLINA D, MARTINEZ GOMEZ D A, GARCIA LOZANO A, MARTIN LORENZO J G, HERNANDEZ MARTINEZ J ·LEIOMIOSARCOMA DE COLON Y CARCINOMA RENAL METACRONO (CASO CLINICO)· ·Cirugía Española 1992, 52 (6): 457-459

MARTIN DIAZ L, MANSILLA MOLINA D, MARTINEZ GOMEZ D A, GUIRAO MANZANO J, MARTIN LORENZO J G ·DOS CASOS DE PERFORACION ESTERCORACEA DE COLON· ·Cirugía Española 1996, 59 (5): 439-440

MARTÍN DÍAZ L, MANSILLA MOLINA D, MARTINEZ GOMEZ D, MARTIN LORENZO JG, GARCIA LOZANO A, LOPEZ CONESA A ·[RUPTURE OF AN ANEURYSM OF THE HEPATIC ARTERY PROPER AND ACUTE CHOLECYSTITIS]· ·Rev Esp Enferm Dig. 1990 Sep;78(3):183-6.

MARTÍN DÍAZ L, MARTÍNEZ BARBA E, RÍOS ZAMBUDIO A, DEL POZO RODRÍGUEZ M, ROCA BLAYA A, SÁNCHEZ VALERO J ·SEUDODIVERTICULOSIS Y SEUDOPOLIPOSIS COLÓNICA POR LIPOHIPERPLASIA· ·Cirugía Española 2003, 73 (3): 196-197

MARTIN LORENZO J G, MARTIN DIAZ L, MANSILLA MOLINA D, MARTINEZ GOMEZ D A, GUIRAO MANZANO J, FALOMIR GIL G ·QUISTE DE URACO INFECTADO: A PROPOSITO DE 4 CASOS· ·Cirugía Española 1994, 56 (2): 157-159

MARTIN LORENZO J G, PONCE MARCO J L, ROBLES CAMPOS R, CASSINELLO COMPANY N, SANCHEZ BUENO F, PARRILLA PARICIO P ·REVISION BIBLIOGRAFICA DE LOS ANEURISMAS DE LA ARTERIA MESENTERICA SUPERIOR.A PROPOSITO DE UN CASO TRATADO CON ÉXITO· ·Cirugía Española 1984, 38(4): 133-136

MARTINEZ ALBALADEJO M, BARNES SOSA M, TEJEDOR CABRERA L, GARCIA LOPEZ B, ALGUACIL GARCIA G, SERRANO CORREDOR S ·COLECISTITIS AGUDA ALITIASICA COMPLICANDO LA PRESENTACION DE UN TAPONAMIENTO CARDIACO, COMO MANIFESTACION INICIAL DE UN CARCINOMA PULMONAR· ·Anales de Medicina Interna 1995, 12 (2): 82-84

MARTINEZ DA, AGUAYO J, MORALES G, AGUIRAN M, ILLAN F ·[IMPACT OF A CLINICAL PATHWAY FOR THE DIABETIC FOOT IN A GENERAL HOSPITAL]· ·An Med Interna. 2004 Sep;21(9):420-4.

MARTINEZ DE ARO L F, ORTIZ ESCANDELL A, PARRILLA PARICIO P, RUIZ VILLA G, PEREZ FLORES D, GARCIA MORCILLA J A, MOLINA MARTINEZ J ·ESOFAGITIS POR REFLUJO. ESTUDIO DE LA CORRELACION ENTRE LOS DATOS ENDOSCOPICOS Y ALTERACIONES MOTORAS ESOFAGICAS· ·Cirugía Española 1989, 46(2): 215-221

MARTINEZ DE HARO L, ORTIZ A, PARRILLA P, MUNITIZ V, MOLINA J, BERMEJO J, RIOS A ·INTESTINAL METAPLASIA IN PATIENTS WITH COLUMNAR LINED ESOPHAGUS IS ASSOCIATED WITH HIGH LEVELS OF DUODENOGASTROESOPHAGEAL REFLUX· ·Ann Surg. 2001 Jan;233(1):34-8.

MARTINEZ DE HARO L, PARRILLA P, ORTIZ A, MORALES G, CIFUENTES J, PEREZ D, VIDELA D ·CORRELATION BETWEEN ESOPHAGEAL MOTILITY AND 24-HOUR PH RECORDING IN PATIENTS WITH GASTROESOPHAGEAL REFLUX· ·Am J Gastroenterol. 1993 Apr;88(4):525-9.

MARTINEZ DE HARO L, PARRILLA PARICIO P, ORTIZ ESCANDELL MA, MORALES CUENCA G, VIDELA TRONCOSO D, CIFUENTES TEBAR J, GARAY PELEGRIN V ·ANTIREFLUX MECHANISM OF NISSEN FUNDOPLICATION. A MANOMETRIC STUDY· ·Scand J Gastroenterol. 1992 May;27(5):417-20.

MARTINEZ DE HARO L, SORIA COGOLLOS T, ORTIZ FESCANDELL M A, LOPEZ CONESA A, GARCIA OLMO D, PONCE MARCO J L, PARRILLA PARICIO P ·DIFERENCIAS CLINICAS,RADIOLOGICAS Y MANOMETRICAS ENTRE ACHALASIA TIPICA Y ACHALASIA VIGOROSA DE CARDIAS· ·Cirugía Española 1983, 37(5): 362-368

MARTÍNEZ DE HARO L, ORTIZ A, PARRILLA P, AGUILAR J, BERMEJO J, MOLINA J ·CLINICAL FEATURES AND INVESTIGATIONS IN PATIENTS WITH COLUMNAR-LINED OESOPHAGUS· ·Br J Surg. 1998 Aug;85(8):1150-2.

MARTINEZ DE HARO L F, GARCIA MARCILLA J A, ORTIZ ESCANDELL M A, RAMIREZ ROMERO P, MORENO J, RODRIGUEZ BERMEJO M, PARRILLA PARICIO P ·TUMORES CARCINOIDES DIGESTIVOS. PRESENTACION DE 22 CASOS· ·Revista Española de las Enfermedades del Aparato Digestivo 1987, 72(6): 695-699

MARTINEZ DE HARO L F, ORTIZ ESCANDELL A, PARRILLA PARICIO P, AGUAYO ALBASINI J L, CASTELLANOS ESCRIG G ·TRASTORNOS MOTORES ESOFAGICOS SECUNDARIOS DEL MUSCULO LISO· ·Cirugía Española 1987, 41,SUPL.MAR.: 78-85

MARTINEZ DE HARO L F, ORTIZ ESCANDELL A, PARRILLA PARICIO P, AGUAYO ALBASINI J L, CIFUENTES TEBAR J, GARCIA MARCILLA J A, MORALES CUENCA G ·MOTILIDAD ESOFAGICA TRAS LA FUNDOPLICATURA DE NISSEN. ESTUDIO MANOMETRICO· ·Cirugía Española 1991, 50 (2): 123-126

MARTINEZ DE HARO L F, ORTIZ ESCANDELL A, PARRILLA PARICIO P, AGUAYO ALBASINI J L, MOLINA MARTINEZ J, GARCIA MARCILLA J A ·ANOMALIAS MOTORAS Y CUANTIFICACION DEL REFLUJO

GASTROESOFAGICO EN EL ESOFAGO DE BARRETT· ·Cirugía Española 1989, 46(5): 631-639

MARTINEZ DE HARO L F, ORTIZ ESCANDELL A, PARRILLA PARICIO P, CASTELLANOS ESCRIG G, SORIA COGOLLOS T, PONCE MARCO J L ·VALORACION MANOMETRICA DE 57 PACIENTES CON ACALASIA DE CARDIAS· ·Cirugía Española 1987, 41,SUPL.MAR.: 131-138

MARTINEZ DE HARO L F, PARRILLA PARICIO P, ORTIZ ESCANDELL A, AGUAYO ALBASINI J L, GOMARIZ GARCIA J J, SANCHEZ BUENO F ·MOTILIDAD DEL ANTRO GASTRICO Y SU COORDINACION CON EL DUODENO DURANTE EL PERIODO INTERDIGESTIVO. ESTUDIO EXPERIMENTAL EN PERROS· ·Gastroenterología y Hepatología 1987, 10(1): 16-20

MARTINEZ DE HARO L F, PARRILLA PARICIO P, ORTIZ ESCANDELL A, AGUAYO ALBASINI J L, GOMARIZ GARCIA J J, SORIA COGOLLOS T, ROBLES CAMPOS R ·MOTILIDAD DEL ANTRO GASTRICO Y SU COORDINACION CON EL DUODENO DURANTE EL PERIODO POSTPRANDIAL. ESTUDIO EXPERIMENTAL EN PERROS· ·Cirugía Española 1987, 41(2): 281-287

MARTINEZ DE HARO L F, PARRILLA PARICIO P, ORTIZ ESCANDELL A, GARCIA MARCILLA J A ·FUNCION MOTORA NORMAL DEL ESOFAGO· ·Cirugía Española 1987, 41,SUPL.MAR.: 37-43

MARTINEZ DE HARO L F, SORIA COGOLLOS T, ORTIZ ESCANDELL A, LOPEZ CONESA A, SANCHEZ BUENO F, GARCIA OLMO D, PONCE MARCO J L, PARRILLA PARICIO P ·MIOTOMIA DE HELLER ASOCIADA A FUNDOPLICATURA PARCIAL POSTERIOR COMO TRATAMIENTO DE LA ACHALASIA DE CARDIAS.VALORACION CLINICA Y MANOMETRICA· ·Cirugía Española 1983, 37(4): 286-297

MARTINEZ DE HARO LF, MUNITIZ V, ORTIZ A, RUIZ DE ANGULO D, NAVARRO MD, PARRILLA P ·[OUTPATIENT MONITORING OF OESOPHAGEAL PH WITH A CATHETER-FREE PH-METER (BRAVO SYSTEM).

A STUDY OF TOLERANCE, SAFETY AND EFFICACY]. ·Cir Esp. 2008 Oct;84(4):201-9.

MARTINEZ DE HARO LF, ORTIZ A, PARRILLA P, GARCIA MARCILLA JA, AGUAYO JL, MORALES G ·LONG-TERM RESULTS OF NISSEN FUNDOPLICATION IN REFLUX ESOPHAGITIS WITHOUT STRICTURES. CLINICAL, ENDOSCOPIC, AND PH-METRIC EVALUATION. ·Dig Dis Sci. 1992 Apr;37(4):523-7.

MARTÍNEZ E, PARRILLA PARICIO P, RÍOS A, ROCA M, TORRES J ·CARCINOMA EPIDERMOIDE TÍMICO. ·Cirugía Española 2001, 70 (1): 48-51

MARTINEZ GOMEZ A, MARTIN LORENZO J G, MARTIN DIAZ L, AGUAYO ALBASINI J L, HERNANDEZ MARTINEZ J ·SINUS PILONIDAL. TRATAMIENTO POR EXERESIS EN BLOQUE CON SUTURA PRIMARIA. ·Cirugía Española 1988, 44(5): 770-774

MARTINEZ GOMEZ D A, AGUAYO ALBASINI J L, MARTIN DIAZ L, ALCARAZ LORENTE P J, HERNANDEZ MARTINEZ J ·INCIDENCIA, DIAGNOSTICO Y TRATAMIENTO DE LA LITIASIS RESIDUAL: 485 COLECISTECTOMIAS. ·Revista Española de las Enfermedades del Aparato Digestivo 1988, 73(4): 371-379

MARTINEZ GOMEZ D A, AGUAYO ALBASINI J L, MARTIN DIAZ L, LOPEZ CONESA A, MANSILLA MOLINA D, GARCIA LOZANO A ·DIAGNOSTICO Y TRATAMIENTO QUIRURGICO PRECOSES EN COLECISTITIS AGUDA. USO SELECTIVO DE LA COLECISTECTOMIA CON ANESTESIA LOCAL. ·Cirugía Española 1992, 51 (2): 126-130

MARTINEZ GOMEZ D A, MARTIN DIAZ L, MARTIN LORENZO J G, LOPEZ CONESA A, GARCIA GRIMALDO E, HERNANDEZ MARTINEZ J ·HERNIORRAFIA INGUINAL. RESULTADOS DE UN PROTOCOLO EN 560 INTERVENCIONES. ·Cirugía Española 1990, 47(1): 78-86

MARTINEZ GOMEZ D A, MARTIN DIAZ L, MARTIN LORENZO J G, LOPEZ CONESA C, GARCIA GRIMALDO E ·PERFORACION DE DIVERTICULO YEYUNAL. ·Cirugía de Urgencia 1989, 4(4): 162-165

MARTINEZ GOMEZ D A, MARTIN DIAZ L, MARTINEZ RIPOLL J F, VAZQUEZ ROJAS J L, HERNANDEZ MARTINEZ J, AGUAYO ALBASINI J L ·COLECISTITIS PERFORADAS· ·Cirugía Española 1995, 57 (3): 247-252

MARTINEZ GOMEZ D A, PARRILLA PARICIO P, LUJAN MOMPEAN J A, ALCARAZ LORENTE P, AGUAYO ALBASINI J L, MARTINEZ HERNANDEZ P ·EL TEST DE LA BROMOSULFOFTALEINA INTRAVENOSA EN LA GASTRITIS POSTOPERATORIA POR REFLUJO ALCALINO.UTILIDAD DE UN INDICE DE REFLUJO PARA SENTAR INDICACIONES QUIRURGICAS· ·Gastroenterología y Hepatología 1986, 9(9): 426-431

MARTINEZ GOMEZ D A, PARRILLA PARICIO P, LUJAN MOMPEAN J A, MARTINEZ HERNANDEZ P, CANTERAS JORDANA M, SANCHEZ BUENO F, ORTIZ ESCANDELL M A ·CUANTIFICACION DEL REFLUJO DUODENOGASTRICO EN LA ULCERA PEPTICA GASTRODUODENAL Y EN EL ESTOMAGO OPERADO· ·Cirugía Española 1986, 40(4): 860-868

MARTINEZ GOMEZ D A, PARRILLA PARICIO P, LUJAN MOMPEAN J A, MOLINA MARTINEZ J, MARTINEZ HERNANDEZ P ·ES LA ENDOSCOPIA UNA TECNICA FIABLE PARA VALORAR EL REFLUJO DUODENOGASTRICO?· ·Revista Quirúrgica Española 1986, 13(6): 311-314

MARTINEZ MARTINEZ J, ESTRADA CABALLERO J L, JIMENEZ GARRIDO M C, GONZALEZ COSTEA R ·ABDOMEN AGUDO POR LINFOMA GASTRICO PERFORADO· ·Revista Española de las Enfermedades del Aparato Digestivo 1988, 74(2): 183-184

MARTINEZ MARTINEZ J, ESTRADA CABALLERO J L, MACIA OTERO J J, GONZALEZ COSTEA R ·LEHIOMIOBLASTOMA GASTRICO MALIGNO. UNA CAUSA DE HEMORRAGIA DIGESTICA SUBLINICA· ·Revista Española de las Enfermedades del Aparato Digestivo 1988, 74(6): 687-688

MARTINEZ MARTINEZ J, JIMENEZ GARRIDO M C, ESTRADA CABALLERO J L, GONZALEZ COSTEA R ·LINFOMAS GASTRICOS. NUESTRA CASUISTICA· ·Revista Española de las Enfermedades del Aparato Digestivo 1989, 75(2): 212-213

MARTINEZ SERRANO J M, REUS PINTADO M, ABELLAN ATENZA J, SANCHEZ BUENO F, RAMIREZ ROMERO P, BENEDICTO OROVITG J M ·ESTENOSIS Y FUGAS BILIARES NO ANASTOMOTICAS EN EL TRASPLANTE HEPATICO· ·Radiología 1993, 35 (5): 361-363

MARTINEZ-ALARCON L, RIOS A, CONESA C, ALCARAZ J, GONZALEZ MJ, MONTOYA M, FERNANDEZ OM, MAJADO M, RAMIREZ P, PARRILLA P ·ATTITUDE TOWARD XENOTRANSPLANTATION IN KIDNEY AND LIVER PATIENTS ON THE TRANSPLANT WAITING LIST· ·Transplant Proc. 2005 Nov;37(9):4107-10.

MARTINEZ-ALARCON L, RIOS A, CONESA C, ALCARAZ J, GONZALEZ MJ, MONTOYA M, FERNANDEZ OM, PONS JA, RAMIREZ P, PARRILLA P ·ATTITUDE TOWARD LIVING RELATED DONATION OF PATIENTS ON THE WAITING LIST FOR A DECEASED DONOR SOLID ORGAN TRANSPLANT· ·Transplant Proc. 2005 Nov;37(9):3614-7.

MARTINEZ-ALARCON L, RIOS A, CONESA C, ALCARAZ J, GONZALEZ MJ, RAMIREZ P, PARRILLA P ·ATTITUDE OF KIDNEY PATIENTS ON THE TRANSPLANT WAITING LIST TOWARD RELATED-LIVING DONATION. A REASON FOR THE SCARCE DEVELOPMENT OF LIVING DONATION IN SPAIN· ·Clin Transplant. 2006 Nov-Dec;20(6):719-24.

MARTINEZ-ALARCON L, RIOS A, LOPEZ MJ, GUZMAN D, LOPEZ-NAVAS A, PARRILLA P, RAMIREZ P ·DO NURSING STUDENTS UNDERSTAND THE MEANING OF BRAIN DEATH?· ·Transplant Proc. 2009 Jul-Aug; 41(6):2060-3.

MARTINEZ-ALARCON L, RIOS A, LOPEZ MJ, SANCHEZ J, LOPEZ-NAVAS A, PARRILLA P, RAMIREZ P ·THE ATTITUDE OF FUTURE JOURNALISTS TOWARD LIVING DONATION· ·Transplant Proc. 2009 Jul-Aug;41(6):2055-9.

MARTÍNEZ-ALBALADEJO M, BARNES-SOSA M, HALLAL H ·[DELAYED INTESTINAL OBSTRUCTION DUE TO A SEATBELT]· ·Rev Esp Enferm Dig. 1995 Jul;87(7):531-3.

MARTINEZ-ESCRIBANO JA, CAMPILLO JA, PINERO A, FRIAS JF, SANCHEZ-PEDRENO P, CORBALAN R, MINGUELA A ·[PROSPECTIVE STUDY OF THE LEVELS OF SERUM CYTOKINES IN PATIENTS WITH MELANOMA: PROGNOSTIC VALUE]· ·Actas Dermosifiliogr. 2005 Mar;96(2):83-91.

MARTINEZ-ESCRIBANO JA, NAVARRO JL, PINERO A, NICOLAS F, FRIAS JF, SANCHEZ-PEDRENO P, PARRILLA P ·DOES INJECTION DISTANCE OF THE RADIOCOLLOID MODIFY LYMPHATIC MAPPING IN MELANOMA?· ·Dermatol Surg. 2001 Oct;27(10):881-3; discussion 883-4.

MARTINEZ-GOMEZ DDE A, RAMIREZ-ALMAGRO C, CAMPILLO-SOTO A, MORALES-CUENCA G, PAGAN-ORTIZ J, AGUAYO-ALBASINI JL ·[DIABETIC FOOT INFECTIONS. PREVALENCE AND ANTIBIOTIC SENSITIVITY OF THE CAUSATIVE MICROORGANISMS]· ·Enferm Infecc Microbiol Clin. 2009 Jun;27(6):317-21. Epub 2009 Feb 23.

MARTIN-LORENZO JG, AGUAYO-ALBASINI JL, TORRALBA-MARTINEZ JA, LIRON-RUIZ R, GIMENEZ-BASCUNANA A, MIQUEL-PERELLO J, MORENO-EGEA A, CARRASCO-GONZALEZ L ·[GASTROINTESTINAL STROMAL TUMORS. DIAGNOSIS, PROGNOSIS AND CURRENT SURGICAL TREATMENT. FOLLOW-UP OF 18 TREATED PATIENTS]· ·Cir Esp. 2006 Jan;79(1):22-7.

MARTIN-LORENZO JG, TORRALBA-MARTINEZ A, LIRON-RUIZ R, FLORES-PASTOR B, MIGUEL-PERELLO J, AGUILAR-JIMENEZ J, AGUAYO-ALBASINI JL ·INTESTINAL INVAGINATION IN ADULTS: PREOPERATIVE DIAGNOSIS AND MANAGEMENT· ·Int J Colorectal Dis. 2004 Jan;19(1):68-72. Epub 2003 Jun 28.

MEJÍAS D, RAMIREZ P, RIOS A, MUNITIZ V, HERNANDEZ Q, BUENO F, ROBLES R, TORREGROSA N, MIRAS M, ORTIZ M, BARCIA D, PARRILLA P ·RECURRENCE OF ALCOHOLISM AND QUALITY OF LIFE IN PATIENTS WITH ALCOHOLIC CIRRHOSIS FOLLOWING LIVER TRANSPLANTATION· ·Transplant Proc. 1999 Sep;31(6):2472-4.

MENESES-GRASA Z, LEON-ROSIQUE M, COLL-SALINAS A, CARPENA-MARTINEZ I, AGUAYO-ALBASINI JL ·[SPLENIC ABSCESS IN AN

INTRAVENOUS DRUG USER: RESOLUTION WITH ULTRASOUND-GUIDED DRAINAGE]. ·Cir Esp. 2009 Oct;86(4):257-9. Epub 2009 Jun 26.

MENGUAL BALLESTER M, ALCALA MARTINEZ GOMEZ DD, CAMPILLO SOTO A, AGUAYO ALBASINI JL ·[MASIVE OVARIAN EDEMA] · ·Med Clin (Barc). 2009 Oct 9.

MENGUAL-BALLESTER M, FLORES-PASTOR B, MORALES-CUENCA G, CASES-BALDO MJ, AGUAYO-ALBASINI JL ·[A NEW CASE OF RETROPNEUMOPERITONEUM FOLLOWING WASHOUT WITH OXYGENATED WATER OF A PERIANAL ABSCESS]. ·Cir Esp. 2008 Aug;84(2):107-8.

MIGUEL PERELLO J, AGUAYO ALBASINI JL, SORIA ALEDO V, AGUILAR JIMENEZ J, FLORES PASTOR B, CANDEL ARENAS MF, GIRELA BAENA E ·[OMENTAL TORSION: IMAGING TECHNIQUES CAN PREVENT UNNECESSARY SURGICAL INTERVENTIONS]. ·Gastroenterol Hepatol. 2002 Oct;25(8):493-6.

MIGUEL PERELLO J, BENITO FP, PABLO DP, ANDRES C ·[SERUM PTH LEVELS AS A PREDICTIVE FACTOR OF HYPOCALCAEMIA AFTER TOTAL THYROIDECTOMY]. ·Cir Esp. 2009 Aug 5.

MIGUEL PERELLÓ J, SORIA ALEDO V, COLL SALINAS A, AGUAYO ALBASINI JL ·¿ES NECESARIO REALIZAR RADIOGRAFÍA DE TÓRAX TRAS LA RETIRADA DE TUBO DE DRENAJE TORÁCICO EN EL NEUMOTÓRAX ESPONTÁNEO?. ·Revista Clínica Española 2004, 204 (6): 340-341

MINGUELA A, BERMEJO J, PONS JA, MIRAS M, TORIO A, MARIN L, GARCIA-ALONSO AM, RAMIREZ P, ALVAREZ-LOPEZ MR ·HLA CLASS I EXPRESSION ON PERIPHERAL BLOOD LYMPHOCYTES AND HEPATOCYTES AFTER LIVER TRANSPLANTATION. ·Transplant Proc. 1999 Sep;31(6):2466-8.

MINGUELA A, GARCIA-ALONSO AM, MARIN L, TORIO A, SANCHEZ-BUENO F, BERMEJO J, PARRILLA P, ALVAREZ-LOPEZ MR ·EVIDENCE OF CD28

UPREGULATION IN PERIPHERAL T CELLS BEFORE LIVER TRANSPLANT ACUTE REJECTION. ·Transplant Proc. 1997 Feb-Mar;29(1-2):499-500.

MINGUELA A, MARIN L, SANCHEZ-BUENO F, GARCIA-ALONSO AM, ONTANON J, PARRILLA P, ALVAREZ-LOPEZ MR ·IMPLICATION OF TH1, TH2, AND TH3 CYTOKINES IN LIVER GRAFT ACCEPTANCE. ·Transplant Proc. 1999 Feb-Mar;31(1-2):519-20.

MINGUELA A, MARIN L, TORIO A, MURO M, GARCIA-ALONSO AM, MOYA-QUILES MR, SANCHEZ-BUENO F, PARRILLA P, ALVAREZ-LOPEZ MR ·CD28/CTLA-4 AND CD80/CD86 COSTIMULATORY MOLECULES ARE MAINLY INVOLVED IN ACCEPTANCE OR REJECTION OF HUMAN LIVER TRANSPLANT. ·Hum Immunol. 2000 Jul; 61(7):658-69.

MINGUELA A, MARIN L, TORIO A, MURO M, ONTANON J, ALEMANY JM, SANCHEZ-BUENO F, PARRILLA P, ALVAREZ-LOPEZ MR ·CD30+ AND CD27- LYMPHOCYTES IN LIVER TRANSPLANT: TH2 CYTOKINE SECRETION. ·Transplant Proc. 1999 Feb-Mar;31(1-2):516-8.

MINGUELA A, MIRAS M, BERMEJO J, SANCHEZ-BUENO F, LOPEZ-ALVAREZ MR, MOYA-QUILES MR, MURO M, ONTANON J, GARCIA-ALONSO AM, PARRILLA P, ALVAREZ-LOPEZ MR ·HBV AND HCV INFECTIONS AND ACUTE REJECTION DIFFERENTIALLY MODULATE CD95 AND CD28 EXPRESSION ON PERIPHERAL BLOOD LYMPHOCYTES AFTER LIVER TRANSPLANTATION. ·Hum Immunol. 2006 Nov;67(11):884-93. Epub 2006 Jul 28.

MINGUELA A, RAMIREZ P, CARRASCOSA C, MAJADO MJ, MUNITIZ V, HERNANDEZ Q, LOBA M, MUNOZ A, CHAVEZ R, ALVAREZ-LOPEZ MR, SANCHEZ-BUENO F, PARRILLA P ·IDENTIFICATION OF PORCINE PROTEINS IN BABOON SERA AFTER PIG LIVER XENOTRANSPLANTATION. ·Transplant Proc. 1999 Sep;31(6):2635-7.

MINGUELA A, RAMIREZ P, MAJADO MJ, HERNANDEZ Q, MUNITIZ V, LOBA M, MUNOZ A, ALVAREZ-LOPEZ MR, CHAVEZ R, PINO G, ROBLES R, PARRILLA P ·PERIPHERAL BLOOD CELL SUBSETS IN BABOON RECIPIENTS

OF PORCINE LIVER XENOTRANSPLANTATION. ·Transplant Proc. 1999 Sep;31(6):2638-40.

MINGUELA A, SANCHEZ-BUENO F, MARIN L, MIRAS M, PONS JA, MURO M, TORIO A, GARCIA-ALONSO AM, ROBLES R, PARRILLA P, RAMIREZ P, ALVAREZ-LOPEZ MR ·COULD EXPRESSION OF CO-STIMULATORY MOLECULES ON B-PBL CONDITION THE ACCEPTANCE OR REJECTION OF HUMAN LIVER GRAFTS?. ·Transplant Proc. 2001 Feb-Mar;33(1-2):1384-5.

MINGUELA A, TORIO A, MARIN L, MURO M, VILLAR LM, DIAZ J, RAMIREZ P, PARRILLA P, GARCIA-ALONSO AM, ALVAREZ-LOPEZ MR ·IMPLICATION OF SOLUBLE AND MEMBRANE HLA CLASS I AND SERUM IL-10 IN LIVER GRAFT ACCEPTANCE. ·Hum Immunol. 1999 Jun;60(6):500-9.

MINGUELA ALVAREZ-LOPEZ MR, SANCHEZ-BUENO F, TORIO A, MURO M, ROBLES R, PONS JA, PARRILLA P, GARCIA-ALONSO AM ·PRESENCE OF DIFFERENT T AND B-PERIPHERAL BLOOD LYMPHOCYTE SUBSETS IN LIVER TRANSPLANTATION AFTER CYCLOSPORINE OR OKT3 IMMUNOSUPPRESSIVE TREATMENT. ·Transplant Proc. 1995 Aug;27(4):2317-8.

MIRAS M, CARBALLO F, EGEA J, MARTINEZ C, ALVAREZ-LOPEZ MR, SANCHEZ-BUENO F, PARRILLA P ·CLINICAL EVOLUTION IN THE FIRST 3 MONTHS OF PATIENTS AFTER LIVER TRANSPLANTATION IN MAINTENANCE PHASE CONVERTED FROM MYCOPHENOLATE MOFETIL TO MYCOPHENOLATE SODIUM DUE TO GASTROINTESTINAL COMPLICATIONS. ·Transplant Proc. 2007 Sep;39(7):2314-7.

MIRAS M, RAMIREZ P, PONS J A, MARIN C, SANCHEZ F, ROBLES R, ALBERCA F, TORRELLA E, MEGIAS D, PARRILLA P ·CALIDAD DE VIDA DE PACIENTES CIRROTICOS ANTES Y DESPUES DEL TRASPLANTE HEPATICO. ·Revista Española de las Enfermedades del Aparato Digestivo 1994, 86 (5): 809-812

MIRAS M, RAMIREZ P, PONS JA, MARIN C, SANCHEZ F, ROBLES R, ALBERCA F, TORRELLA E, MEGIAS D, PARRILLA P ·[QUALITY OF LIFE OF CIRRHOTIC PATIENTS BEFORE AND AFTER LIVER TRANSPLANTATION]. ·Rev Esp Enferm Dig. 1994 Nov;86(5):809-12.

MOLINA BOIX M, ORTEGA GONZALEZ G, CARRILLO ALCARAZ A, MADRIGAL DE TORRES M, RUIZ MACIAS J A, BERMEJO LOPEZ J ·HIPERPLASIA NODULAR FOCAL HEPATICA INFANTIL· ·Gastroenterología y Hepatología 1987, 10(3): 148-150

MOLINA BOIX M, ORTEGA GONZALEZ G, MONTOYA MARTINEZ J J, AGUAYO ALBASINI J L ·CRISIS DE HIPOGLUCEMIA Y SHOCK HIPOVOLEMICO COMO MANIFESTACIONES INICIALES DE UN HEPATOCARCINOMA· ·Revista Española de las Enfermedades del Aparato Digestivo 1988, 74(5): 577-578

MOLINA M, AGUAYO JL, ORTEGA G, DE PACO M, CUESTA F, AGUDO MD ·[NON-SPECIFIC DIGESTIVE ULCERS AND BEHCET'S DISEASE] ·An Med Interna. 1992 May;9(5):237-8.

MOLINA M, ORTEGA G, CUESTA F, RODRIGUEZ J M ·LINFOMA DE YEYUNO EN UNA EMBARAZADA CON INMUNODEFICIENCIA COMUN VARIABLE E HIPERPLASIA NODULAR FOCAL· ·Gastroenterología y Hepatología 1994, 17 (7): 379-381

MOLINA M, RUIPÉREZ J, ORTEGA N, PARRILLA P ·ANGIOMIOLIPOMA RETROPERITONEAL EN UNA EMBARAZADA· ·Medicina Clínica 2001, 117 (5): 199-199

MOLINO AM, ALBARRACÍN A, CANTERO M, SÁENZ N ·EVALUACIÓN DE LA EFICIENCIA EN CONSULTAS EXTERNAS: UNA APLICACIÓN DEL ANÁLISIS ENVOLVENTE DE DATOS· ·Gestión Hospitalaria 2003, 14 (4): 120-125

MONTOYA CHINCHILLA R, IZQUIERDO MOREJON E, NICOLAE PIETRICICA B, PELLICER FRANCO E, AGUAYO ALBASINI JL, MINANA LOPEZ B ·FOURNIER'S GANGRENE. DESCRIPTIVE ANALYSIS OF 20 CASES AND LITERATURE REVIEW· ·Actas Urol Esp. 2009 Sep;33(8):873-880.

MORALES CUENCA G, MORENO EGEA A, COLL SALINAS A, AGUAYO ALBASINI JL ·[PHLEBOLOGY TRAINING DURING MIR]· ·Cir Esp. 2009 Sep 16.

MORALES CUENCA G, PELLICER FRANCO E, LIRÓN RUIZ RJ, CANDEL ARENAS MF, AGUILAR JIMÉNEZ J, MARTÍNEZ GÓMEZ D, MARTÍN LORENZO JG, AGUAYO ALBASINI JL ·POSICIÓN EN NAVAJA (JACK-KNIFE) EN LA CIRUGÍA PROCTOLÓGICA: EXPERIENCIA EN 91 PACIENTES Y RESULTADOS DE UNA ENCUESTA NACIONAL SOBRE SU USO· ·Cirugía Española 1998, 64 (1): 40-42

MORALES-CUENCA G, MORENO-EGEA A, AGUAYO-ALBASINI JL ·[GENERAL SURGEONS AND VARICOSE VEIN SURGERY]· ·Cir Esp. 2009 Apr;85(4):205-13. Epub 2009 Mar 18.

MORAN-SANCHEZ S, PONS-MINANO JA, BANOS-MADRID R, RAMIREZ P, PARRILLA-PARICIO P ·[ACUTE LIVER FAILURE CAUSED BY HEPATITIS C VIRUS IN THE PUERPERIUM]· ·Gastroenterol Hepatol. 2005 Oct;28(8): 447-9.

MOREGO EGEA A, VICENTE CANTERO M, POZO RODRIGUEZ M DEL ·TUMOR CARCINOIDE DE MESENTERIO: UNA LOCALIZACION EXCEPCIONAL· ·Cirugía Española 1996, 60 (1): 59-61

MORENA G DE LA, ACOSTA F, VILLEGAS M, DIAZ J, BELMONTE J G, CONTRERAS R F, LOPEZ F, RIPOLL F M, SANCHEZ BUENO F, ROBLES R, PARRILLA P ·¿HAY DISFUNCION VENTRICULAR DURANTE LA REPERFUSION EN EL TRASPLANTE HEPATICO ?· ·Cirugía Española 1994, 56 (5): 368-372

MORENO A, RODRIGUEZ JM, SOLA J, SORIA T, PARRILLA P ·ENCAPSULATED PAPILLARY NEOPLASM OF THE THYROID: RETROSPECTIVE CLINICOPATHOLOGICAL STUDY WITH LONG TERM FOLLOW UP· ·Eur J Surg. 1996 Mar; 162(3):177-80.

MORENO A AGUAYO JL, ZAMBUDIO G, RAMIREZ P, CANTERAS M, PARRILLA P ·INFLUENCE OF ABDOMINAL INCISION ON THE FORMATION OF POSTOPERATIVE PERITONEAL ADHESIONS: AN · ·Eur J Surg. 1996 Mar; 162(3): 181-5.

MORENO ALARCON C, MARTIN DIAZ L, SANCHEZ VALERO J, VICENTE CANTERO M ·[ILEOCOLIC INVAGINATION IN BURKITT LYMPHOMA]· ·Cir Esp. 2009 Oct 10.

MORENO EGEA A, AGUAYO ALBASINI J L, CARMONA ZAMBUDIO G, HERNANDEZ BERMEJO J P, PARRILLA PARICIO P ·INFLUENCIA DE DISTINTOS AGENTES ETIOLOGICOS EN LA GENESIS DE LAS ADHERENCIAS PERITONEALES POSTOPERATORIAS. ESTUDIO EXPERIMENTAL EN RATAS· ·Cirugía Española 1993, 54 (3): 218-222

MORENO EGEA A, AGUAYO ALBASINI J L, JIMENEZ BASCUÑANA A, RODRIGUEZ GONZALEZ J M, SOLA PEREZ J, MARTINEZ GARCIA P L, GARCIA LAX F, PARRILLA PARICIO P ·TIMOMAS. ANALISIS DE LOS FACTORES PRONOSTICOS· ·Cirugía Española 1994, 56 (2): 126-130

MORENO EGEA A, AGUAYO ALBASINI J L, PARRILLA PARICIO P ·PERFORACIONES INTESTINALES POR CUERPOS EXTRAÑOS (12 CASOS)· ·Cirugía Española 1995, 58 (4): 343-345

MORENO EGEA A, AGUAYO ALBASINI J L, ZAMBUDIO CARMONA G, GOMARIZ GARCIA J J, PARRILLA PARICIO P ·INFLUENCIA DE LA INCISION ABDOMINAL EN LA FORMACION DE ADHERENCIAS PERITONEALES POSTOPERATORIAS· ·Cirugía Española 1993, 54 (2): 113-116

MORENO EGEA A, AGUAYO ALBASINI J L, ZAMBUDIO CARMONA G, PARRILLA PARICIO P ·PROFILAXIS DE LAS ADHERENCIAS PERITONEALES POSTOPERATORIAS: VALORACION DE LOS AGENTES HEMOSTATICOS TOPICOS· ·Cirugía Española 1995, 58 (3): 216-219

MORENO EGEA A, AGUAYO ALBASINI J L, ZAMBUDIO CARMONA G, PARRILLA PARICIO P ·PROFILAXIS DE LAS ADHERENCIAS PERITONEALES POSTOPERATORIAS: VALORACION DE LASMALLAS O PROTESIS COMO METODOS DE BARRERA· ·Cirugía Española 1995, 57 (5): 441-444

MORENO EGEA A, AGUAYO ALBASINI J L, ZAMBUDIO CARMONA G, RODRIGUEZ GONZALEZ J M, RAMIREZ ROMERO P, PARRILLA

PARICIO P ·ADHERENCIAS PERITONEALES TRAS ANASTOMOSIS INTESTINAL. ESTUDIO EXPERIMENTAL EN RATAS· ·Cirugía Española 1994, 55 (3): 180-184

MORENO EGEA A, AGUAYO ALBASINI JL, PARRILLA PARICIO P, SOLA PEREZ J, GARCIA LAX F, JIMENEZ BASCUNANA A ·PROGNOSTIC FACTORS OF THYMOMAS· ·Eur J Surg Oncol. 1995 Oct;21(5):482-5.

MORENO EGEA A, CARRASCO L, LIRON R, PEREZ ABAD J M, PELLICER E, MARTIN J G, AGUAYO ALBASINI J L ·INDICACIONES DE LA HERNIOPLASTIA SIN TENSION EN EL TRATAMIENTO DE LA HERNIA INGUINAL PRIMARIA (273 CASOS)· ·Cirugía Española 1997, 62 (2): 120-124

MORENO EGEA A, DEL POZO RODRIGUEZ M, VICENTE CANTERO M, ABELLAN ATENZA J ·INDICATIONS FOR SURGERY IN THE TREATMENT OF HEPATIC HEMANGIOMA· ·Hepatogastroenterology. 1996 Mar-Apr; 43(8):422-6.

MORENO EGEA A, POZO RODRIGUEZ M DEL, VICENTE CANTERO M, ABELLAN ATENZA J ·PROBLEMAS ACTUALES EN EL TRATAMIENTO DEL HEMANGIOMA HEPATICO: INDICACIONES DE LA CIRUGIA· ·Cirugía Española 1995, 57 (3): 209-215

MORENO EGEA A, RODRIGUEZ GONZALEZ J M, PARRILLA PARICIO P, SOLA PEREZ J ·CARCINOMA INSULAR DE TIROIDES· ·Cirugía Española 1996, 60 (6): 453-455

MORENO EGEA A, RODRIGUEZ GONZALEZ J M, SOLA PEREZ J, SORIA COGOLLOS T, ILLANA MORENO J, PARRILLA PARICIO P ·LINFOMA TIROIDEO: APORTACION DE TRES NUEVOS CASOS· ·Cirugía Española 1995, 58 (5): 448-450

MORENO EGEA A, RODRIGUEZ GONZALEZ J M, SOLA PEREZ J, SORIA COGOLLOS T, PARRILLA PARICIO P ·CARCINOMA ANAPLASICO DE TIROIDES: DEFINICION DE UN SUBGRUPO CON IMPORTANCIA PRONOSTICA. ESTUDIO CLINICOPATOLOGICO DE 14 CASOS· ·Cirugía Española 1995, 58 (2): 146-149

MORENO EGEA A, RODRIGUEZ GONZALEZ J M, SOLA PEREZ J, SORIA COGOLLOS T, PARRILLA PARICIO P ·CARCINOMA SUPRARRENAL PRIMARIO. NUESTRA EXPERIENCIA EN 13 CASOS Y REVISION DE LA LITERATURA· ·Cirugía Española 1995, 58 (5): 432-435

MORENO EGEA A, RODRIGUEZ GONZALEZ J M, SOLA PEREZ J, SORIA COGOLLOS T, PARRILLA PARICIO P ·IMPLICACIONES PRONOSTICAS DE LA VARIEDAD CELULAS ALTAS DEL CARCINOMA PAPILAR DE TIROIDES. APORTACION DE 5 NUEVOS CASOS Y REVISION DE LA LITERATURA· ·Endocrinología 1993, 40 (6): 182-185

MORENO EGEA A, RODRIGUEZ GONZALEZ J M, SOLA PEREZ J, SORIA COGOLLOS T, PARRILLA PARICIO P ·DEFINICION DE GRUPO DE ALTO RIESGO PARA EL CANCER DIFERENCIADO DE TIROIDES. NUESTRA EXPERIENCIA EN 158 CASOS· ·Cirugía Española 1994, 56 (3): 182-185

MORENO EGEA A, RODRIGUEZ GONZALEZ J M, SOLA PEREZ J, SORIA COGOLLOS T, PARRILLA PARICIO P ·IMPORTANCIA DE LA VARIEDAD HISTOLOGICA COMO FACTOR PRONOSTICO EN EL CANCER PAPILAR DE TIROIDES· ·Cirugía Española 1994, 56 (2): 97-101

MORENO EGEA A, RODRIGUEZ GONZALEZ J M, SOLA PEREZ J, SORIA T, PARRILLA PARICIO P ·CARCINOMA PAPILAR ENCAPSULADO DE TIROIDES. PROBLEMATICA ACTUAL· ·Cirugía Española 1994, 55 (2): 97-99

MORENO EGEA A, RODRIGUEZ GONZALEZ J M, SOLA PEREZ J, SORIA T, PARRILLA PARICIO P ·ESTUDIO CLINICOPATOLOGICO DE LA VARIEDAD ESCLEROSIS DIFUSA DEL CANCER PAPILAR DE TIROIDES. APORTACION DE 4 NUEVOS CASOS Y REVISION DE LA LITERATURA· ·Endocrinología 1993, 40 (10): 339-342

MORENO EGEA A, RODRIGUEZ GONZALEZ J M, SOLA PEREZ J, SORIA T, PARRILLA PARICIO P ·ANALISIS DE LA VARIEDAD ESCLEROSIS DIFUSA DEL CANCER PAPILAR DE TIROIDES· ·Cirugía Española 1994, 55 (1): 17-20

MORENO EGEA A, RODRIGUEZ GONZALEZ JM, SOLA PEREZ J, SORIA COGOLLOS T, PARRILLA PARICIO P ·PROGNOSTIC VALUE OF THE TALL CELL VARIETY OF PAPILLARY CANCER OF THE THYROID· ·Eur J Surg Oncol. 1993 Dec;19(6):517-21.

MORENO EGEA A, RODRIGUEZ GONZALEZ JM, SOLA PEREZ J, SORIA T, PARRILLA PARICIO P ·CLINICOPATHOLOGICAL STUDY OF THE DIFFUSE SCLEROSING VARIETY OF PAPILLARY CANCER OF THE THYROID. PRESENTATION OF 4 NEW CASES AND REVIEW OF THE LITERATURE· ·Eur J Surg Oncol. 1994 Feb;20(1):7-11.

MORENO EGEA A, VICENTE CANTERO M, PARDO GARCIA J L, MARIN DIAZ L, POZO RODRIGUEZ M DEL, ABELLAN ATENZA J ·TRATAMIENTO QUIRURGICO DE LOS QUISTES SIMPLES DE HIGADO· ·Cirugía Española 1995, 58 (4): 316-319

MORENO EGEA A, VICENTE CANTERO M, POZO RODRIGUEZ M DEL ·CARCINOMA DE VESICULA BILIAR EN ESTADIO V DE NEVIN: A PROPOSITO DE UN CASO DEL TIPO EPIDERMOIDE· ·Cirugía Española 1996, 59 (2): 171-173

MORENO EGEA A, VICENTE CANTERO M, POZO RODRIGUEZ M DEL ·HEMOPERITONEO POR ROTURA ESPONTANEA DE UN HEMANGIOMA GIGANTE HEPATICO· ·Cirugía Española 1995, 58 (6): 548-551

MORENO EGEA A, VICENTE CANTERO M, POZO RODRIGUEZ M DEL, SOLA PEREZ J, JIMENEZ BASCUÑANA A ·SARCOMA INDIFERENCIADO DE HIGADO: A PROPOSITO DE UN CASO CON DIAGNOSTICO PREOPERATORIO· ·Cirugía Española 1995, 58 (1): 68-70

MORENO EGEA A, ZAMBUDIO CARMONA G, AGUAYO ALBASINI J L, RAMIREZ G P, RUIZ JIMENEZ J I, GUTIERREZ CANTO M A, PARRILLA PARICIO P ·RESPUESTA ADHERENCIAL DE LAS DIFERENTES FORMAS DE TRATAMIENTO DE UNA LESION PERITONEAL· ·Cirugía Pediátrica 1994, 7 (1): 21-24

MORENO EGEA A, ZAMBUDIO CARMONA G, AGUAYO ALBASINI JL, RAMIREZ P, RUIZ JIMENEZ JI, GUTIERREZ CANTO MA, PARRILLA PARICIO P ·[ADHERENCE FORMATION FOLLOWING DIFFERENT FORMS OF TREATMENT OF PERITONEAL LESIONS]· ·Cir Pediatr. 1994 Jan;7(1):21-4.

MORENO GALLEGO A, AGUAYO JL, FLORES B, SORIA T, HERNANDEZ Q, ORTIZ S, GONZALEZ-COSTEA R, PARRILLA P ·ULTRASONOGRAPHY AND COMPUTED TOMOGRAPHY REDUCE UNNECESSARY SURGERY IN ABDOMINAL RECTUS SHEATH HAEMATOMA· ·Br J Surg. 1997 Sep;84(9):1295-7.

MORENO J, ACOSTA F, DIAZ J, FUENTE T, LAORDEN M L, CONTRERAS R F, LOPEZ F, RAMIREZ P, ROBLES R, SANCHEZ BUENO F, PARRILLA P ·EVOLUCION DE LA CONCENTRACION PLASMATICA DE BETAENDORFINA EN LOS PACIENTES CIRROTICOS INTERVENIDOS DE TRASPLANTE HEPATICO· ·Cirugía Española 1995, 58 (1): 26-29

MORENO-EGEA, A ·EVENTROPLASTIA LAPAROSCÓPICA· ·Cirugía Española 2005, 78 (3): 203-203

MORENO-EGEA, A ·CIRUGÍA LAPAROSCÓPICA DE LA EVENTRACIÓN· ·Cirugía Española 2004, 75 (4): 214-214

MORENO-EGEA A ·[MULTIPLE PROSTHESIS AND TISSUE REPAIRS: A NEW TECHNIQUE FOR VERY COMPLEX CASES]· ·Cir Esp. 2008 Apr;83(4):219.

MORENO-EGEA A, AGUAYO JL ·AMBULATORY LAPAROSCOPIC REPAIR OF INFERIOR LUMBAR OR PETIT HERNIA: A CASE REPORT· ·Surg Endosc. 2002 Jul;16(7):1107. Epub 2002 May 3.

MORENO-EGEA A, AGUAYO JL ,CANTERAS M ·INTRAOPERATIVE AND POSTOPERATIVE COMPLICATIONS OF TOTALLY EXTRAPERITONEAL LAPAROSCOPIC INGUINAL HERNIOPLASTY· ·Surg Laparosc Endosc Percutan Tech. 2000 Feb;10(1):30-3.

MORENO-EGEA A, AGUAYO JL, GIRELA E ·TREATMENT OF SPIGELIAN HERNIA USING TOTALLY EXTRAPERITONEAL LAPAROSCOPY AMBULATORY SURGERY· ·Surg Endosc. 2002 Dec;16(12):1806. Epub 2002 Sep 18.

MORENO-EGEA A, AGUAYO-ALBASINI JL, BALLESTER MM, CASES BALDO MJ ·TREATMENT OF INCISIONAL HERNIAS ADOPTING AN INTRA-ABDOMINAL APPROACH WITH A NEW LOW-DENSITY COMPOSITE PROSTHETIC MATERIAL: PROCEED: OUR PRELIMINARY EXPERIENCE ON 50 CASES· ·Surg Laparosc Endosc Percutan Tech. 2009 Dec;19(6):497-500.

MORENO-EGEA A, BAENA EG, CALLE MC, MARTINEZ JA, ALBASINI JL ·CONTROVERSIES IN THE CURRENT MANAGEMENT OF LUMBAR HERNIAS· ·Arch Surg. 2007 Jan;142(1):82-8.

MORENO-EGEA A, BUSTOS JA, GIRELA E, AGUAYO-ALBASINI JL ·LONG-TERM RESULTS OF LAPAROSCOPIC REPAIR OF INCISIONAL HERNIAS USING AN INTRAPERITONEAL COMPOSITE MESH· ·Surg Endosc. 2009 Jun 17.

MORENO-EGEA A, CAMPILLO-SOTO A, GIRELA-BAENA E, TORRALBA-MARTINEZ JA, CORRAL DE LA CALLE M, AGUAYO-ALBASINI JL ·[TRAUMATIC SPIGELIAN HERNIA. ELECTIVE EXTRAPERITONEAL LAPAROSCOPIC REPAIR]· ·Cir Esp. 2006 Jan;79(1):61-3.

MORENO-EGEA A, CAMPILLO-SOTO A, LA CALLE MC, TORRALBA-MARTINEZ JA, GIRELA E, ALBASINI JL ·INCISIONAL PUBIC HERNIA: TREATMENT OF A CASE WITH CONGENITAL MALFORMATION OF THE PELVIS· ·Hernia. 2006 Mar;10(1):87-9. Epub 2005 Nov 11.

MORENO-EGEA A, CARRASCO L, GIRELA E, MARTIN JG, AGUAYO JL, CANTERAS M ·OPEN VS LAPAROSCOPIC REPAIR OF SPIGELIAN HERNIA: A PROSPECTIVE RANDOMIZED TRIAL· ·Arch Surg. 2002 Nov;137(11):1266-8.

MORENO-EGEA A, CARRILLO A, AGUAYO JL ·MIDLINE VERSUS NONMIDLINE LAPAROSCOPIC INCISIONAL HERNIOPLASTY: A COMPARATIVE STUDY· ·Surg Endosc. 2008 Mar;22(3):744-9.

MORENO-EGEA A, CARTAGENA J, VICENTE JP, CARRILLO A, AGUAYO JL ·LAPAROSCOPIC INCISIONAL HERNIA REPAIR AS A DAY SURGERY PROCEDURE: AUDIT OF 127 CONSECUTIVE CASES IN A UNIVERSITY HOSPITAL· ·Surg Laparosc Endosc Percutan Tech. 2008 Jun;18(3):267-71.

MORENO-EGEA A, CASTILLO BUSTOS JA, AGUAYO JL ·DAY SURGERY FOR LAPAROSCOPIC REPAIR OF ABDOMINAL WALL HERNIAS. OUR EXPERIENCE IN 300 PATIENTS· ·Hernia. 2002 Mar;6(1):21-5.

MORENO-EGEA A, CASTILLO JA, GIRELA E, CANTERAS M, AGUAYO JL ·OUTPATIENT LAPAROSCOPIC INCISIONAL/VENTRAL HERNIOPLASTY: OUR EXPERIENCE IN 55 CASES· ·Surg Laparosc Endosc Percutan Tech. 2002 Jun;12(3):171-4.

MORENO-EGEA A, FLORES B, GIRELA E, MARTIN JG, AGUAYO JL, CANTERAS M ·SPIGELIAN HERNIA: BIBLIOGRAPHICAL STUDY AND PRESENTATION OF A SERIES OF 28 PATIENTS· ·Hernia. 2002 Dec;6(4):167-70. Epub 2002 Sep 11.

MORENO-EGEA A, GIRELA E, PARLORIO E, AGUAYO-ALBASINI JL ·[CONTROVERSIES IN THE CURRENT MANAGEMENT OF TRAUMATIC ABDOMINAL WALL HERNIAS]· ·Cir Esp. 2007 Nov;82(5):260-7.

MORENO-EGEA A, GUZMAN P, GIRELA E, CORRAL M, AGUAYO ALBASINI JL ·LAPAROSCOPIC HERNIOPLASTY IN SECONDARY LUMBAR HERNIAS· ·J Laparoendosc Adv Surg Tech A. 2006 Dec;16(6):572-6.

MORENO-EGEA A, GUZMAN P, MORALES G, CARRILLO A, AGUAYO JL ·[TREATMENT OF NON-MIDLIN VENTRAL HERNIA: EXPERIENCE IN AN ABDOMINAL WALL UNIT AND LITERATURE REVIEW]· ·Cir Esp. 2007 Jun; 81(6):330-4.

MORENO-EGEA A, LA CALLE MC, TORRALBA-MARTINEZ JA, MORALES CUENCA G, GIRELA BAENA E, DEL POZO P, AGUAYO-ALBASINI JL ·OBTURATOR HERNIA AS A CAUSE OF CHRONIC PAIN AFTER INGUINAL HERNIOPLASTY: ELECTIVE MANAGEMENT USING TOMOGRAPHY AND

AMBULATORY TOTAL EXTRAPERITONEAL LAPAROSCOPY. ·Surg Laparosc Endosc Percutan Tech. 2006 Feb;16(1):54-7.

MORENO-EGEA A, LATORRE-REVIRIEGO I, DE MIQUEL J, CAMPILLO-SOTO A, SAEZ J, AGUAYO JL ·[SOCIETY AND SURGERY. BURNOUT AND SURGEONS]· ·Cir Esp. 2008 Mar;83(3):118-24.

MORENO-EGEA A, LATORRE-REVIRIEGO I, MORALES-CUENCA G, CAMPILLO-SOTO A, BATALLER-PENAFIEL E, SAEZ-CARRERAS J ·[HOW TO AVOID BURNOUT SYNDROME IN A GENERAL SURGICAL SERVICE]· ·Cir Cir. 2009 Mar-Apr;77(2):149-55.

MORENO-EGEA A, LIRON R, GIRELA E, AGUAYO JL ·LAPAROSCOPIC REPAIR OF VENTRAL AND INCISIONAL HERNIAS USING A NEW COMPOSITE MESH (PARIETEX): INITIAL EXPERIENCE· ·Surg Laparosc Endosc Percutan Tech. 2001 Apr;11(2):103-6.

MORENO-EGEA A, MARTINEZ JA, GIRELA E, DE LA CALLE MC, ALBASINI JL ·ANATOMICAL AND SURGICAL STUDY OF TOTALLY EXTRAPERITONEAL LAPAROSCOPIC HERNIOPLASTY· ·Med Sci Monit. 2005 Mar;11(3): CR127-31.

MORENO-EGEA A, RODRIGUEZ-GONZALEZ JM, SOLA-PEREZ J, SORIA-COGOLLOS T, PARRILLA-PARICIO P ·MULTIVARIATE ANALYSIS OF HISTOPATHOLOGICAL FEATURES AS PROGNOSTIC FACTORS IN PATIENTS WITH PAPILLARY THYROID CARCINOMA· ·Br J Surg. 1995 Aug;82(8):1092-4.

MORENO-EGEA A, TORRALBA JA, GIRELA E, CORRAL M, BENTO M, CARTAGENA J, VICENTE JP, AGUAYO JL, CANTERAS M ·IMMEDIATE, EARLY, AND LATE MORBIDITY WITH LAPAROSCOPIC VENTRAL HERNIA REPAIR AND TOLERANCE TO COMPOSITE MESH· ·Surg Laparosc Endosc Percutan Tech. 2004 Jun;14(3):130-5.

MORENO-EGEA A, TORRALBA JA, MORALES G, AGUAYO JL ·[CONCEPTUAL REFORMULATION OF THE DOUBLE MESH REPAIR TECHNIQUE: A SIMPLE

SOLUTION FOR HIGHLY COMPLEX ABDOMINAL WALL DEFECTS]. ·Cir Esp. 2006 Aug;80(2):101-4.

MORENO-EGEA A, TORRALBA JA, MORALES G, FERNANDEZ T, GUZMAN P, HITA G, GIRELA E, CORRAL M, CAMPILLO A, AGUAYO JL ·[LAPAROSCOPIC REPAIR OF SECONDARY LUMBAR HERNIAS: OPEN VS. LAPAROSCOPIC SURGERY. A PROSPECTIVE, NONRANDOMIZED STUDY]. ·Cir Esp. 2005 Mar;77(3):159-62.

MORENO-EGEA A, TORRALBA MARTINEZ JA, MORALES CUENCA G, AGUAYO ALBASINI JL ·RANDOMIZED CLINICAL TRIAL OF FIXATION VS NONFIXATION OF MESH IN TOTAL EXTRAPERITONEAL INGUINAL HERNIOPLASTY. ·Arch Surg. 2004 Dec;139(12):1376-9.

MORENO-EGEA A, TORRALBA-MARTINEZ JA, MORALES G, FERNANDEZ T, GIRELA E, AGUAYO-ALBASINI JL ·OPEN VS LAPAROSCOPIC REPAIR OF SECONDARY LUMBAR HERNIAS: A PROSPECTIVE NONRANDOMIZED STUDY. ·Surg Endosc. 2005 Feb;19(2):184-7. Epub 2004 Dec 2.

MOTA R, SANCHEZ-BUENO F, BERENQUER-PINA JJ, HERNANDEZ-ESPINOSA D, PARRILLA P, YELAMOS J ·THERAPEUTIC TREATMENT WITH POLY(ADP-RIBOSE) POLYMERASE INHIBITORS ATTENUATES THE SEVERITY OF ACUTE PANCREATITIS AND ASSOCIATED LIVER AND LUNG INJURY. ·Br J Pharmacol. 2007 Aug;151(7):998-1005. Epub 2007 May 29.

MOTA RA, HERNANDEZ-ESPINOSA D, GALBIS-MARTINEZ L, ORDONEZ A, MINANO A, PARRILLA P, VICENTE V, CORRAL J, YELAMOS J ·POLY(ADP-RIBOSE) POLYMERASE-1 INHIBITION INCREASES EXPRESSION OF HEAT SHOCK PROTEINS. ·Crit Care Med. 2008 Feb;36(2):526-34.

MOTA RA, SANCHEZ-BUENO F, SAENZ L, HERNANDEZ-ESPINOSA D, JIMENO J, TORNEL PL, MARTINEZ-TORRANO A, RAMIREZ P, PARRILLA P, YELAMOS J ·INHIBITION OF POLY(ADP-RIBOSE) POLYMERASE ATTENUATES THE SEVERITY OF ACUTE PANCREATITIS AND ASSOCIATED LUNG INJURY. ·Lab Invest. 2005 Oct; 85(10):1250-62.

MOYA-QUILES MR, ALVAREZ R, MIRAS M, GOMEZ-MATEO J, LOPEZ-ALVAREZ MR, MARIN-MORENO I, MARTINEZ-BARBA E, SANCHEZ-MOZO MP, GOMEZ M, ARNAL F, SANCHEZ-BUENO F, MARIN LA, GARCIA-ALONSO AM, MINGUELA A, MURO M, PARRILLA P, ALONSO C, ALVAREZ-LOPEZ MR ·IMPACT OF RECIPIENT HLA-C IN LIVER TRANSPLANT: A PROTECTIVE EFFECT OF HLA-CW*07 ON ACUTE REJECTION· ·Hum Immunol. 2007 Jan;68(1):51-8. Epub 2006 Nov 13.

MOYA-QUILES MR, MURO M, TORIO A, SANCHEZ-BUENO F, MIRAS M, MARIN L, GARCIA-ALONSO AM, PARRILLA P, DAUSSET J, ALVAREZ-LOPEZ MR ·HUMAN LEUKOCYTE ANTIGEN-C IN SHORT- AND LONG-TERM LIVER GRAFT ACCEPTANCE· ·Liver Transpl. 2003 Mar;9(3):218-27.

MOYA-QUILES MR, TORIO A, MURO M, MONTES-ARES O, MARIN L, MINGUELA A, SANCHEZ-BUENO F, GARCIA-ALONSO AM, PARRILLA P, ALVAREZ-LOPEZ MR ·IMPACT OF HLA-C ON ACUTE REJECTION IN LIVER TRANSPLANTATION· ·Transplant Proc. 2003 Aug;35(5):1892-3.

MUELAS M S, RAMIREZ P, PARRILLA P, PEREZ J M, SORIA T, LLAMAS C, RODRIGUEZ J M ·ALTERACIONES DE LA MOTILIDAD DEL INTESTINO DELGADO EN SITUACIONES DE ESTRÉS PSIQUICO. ESTUDIO EXPERIMENTAL EN PERROS· ·Cirugía Española 1992, 52 (2): 103-108

MUELAS M S, RAMIREZ P, PARRILLA P, RUIZ J M, PEREZ J M, LUCAS F J, AGUAYO J L ·PARTICIPACION DEL SISTEMA VAGAL EN LAS ALTERACIONES DE LA MOTILIDAD DEL INTESTINO DELGADO INDUCIDAS POR EL STRESS PSIQUICO. ESTUDIO EXPERIMENTAL EN PERROS· ·Revista Española de las Enfermedades del Aparato Digestivo 1992, 81 (6): 383-387

MUELAS M S, RAMIREZ P, PEREZ ABAD J M, CANDEL M F, SANCHEZ BUENO F, CAPEL A, PARRILLA P ·TRMBOSIS VENOSA DEL EJE MESENTERICO-PORTAL. PRESENTACION DE UN CASO CLINICO· ·Cirugía Española 1994, 55 (1): 64-66

MUELAS M S, ROBLES R, PELLICER E, FLORES B, ANDRES B DE, PARRILLA P ·VOLVULO GASTRICO PARCIAL SECUNDARIO A VOLVULO DE SIGMA. PRESENTACION DE UN CASO CLINICO· ·Cirugía Española 1993, 53 (2): 140-142

MUELAS MS, RAMIREZ P, PARRILLA P, RUIZ JM, PEREZ JM, CANDEL MF, AGUILAR J, CARRASCO L ·VAGAL SYSTEM INVOLVEMENT IN CHANGES IN SMALL BOWEL MOTILITY DURING RESTRAINT STRESS: AN EXPERIMENTAL STUDY IN THE DOG· ·Br J Surg. 1993 Apr;80(4):479-83.

MUELAS MS, RAMIREZ P, PARRILLA P, RUIZ JM, PEREZ JM ,LUCAS FJ, AGUAYO JL ·[ROLE OF THE VAGAL SYSTEM IN CHANGES IN SMALL INTESTINAL MOTILITY INDUCED BY PSYCHOLOGICAL STRESS. EXPERIMENTAL STUDY ON DOGS] ·Rev Esp Enferm Dig. 1992 Jun;81(6):383-7.

MULERO F, ROCA V, NICOLAS F, CASTELLON I, FUENTES T, ABAD L, ILLANA J, NUNO DE LA ROSA JA ·[USEFULNESS OF QUANTIFICATION AND VISUAL ANALYSIS OF THE UPTAKE OF (99M)TC-MIBI IN THE DIAGNOSIS OF MAMMARY LESIONS]· ·Rev Esp Med Nucl. 2000 Jun;19(3):192-8.

MUNITIZ RUIZ V, GARCIA PEREZ B, SERRANO JIMENEZ A, MOLINA MARTINEZ J, SORIA COGOLLOS T, RUIZ DE ANGULO D, PARRILLA PARICIO P ·[MULTIPLE ANGIODYSPLASIA OF THE SMALL INTESTINE. A DIAGNOSTIC AND THERAPEUTIC CHALLENGE]· ·Gastroenterol Hepatol. 2004 May;27(5):311-3.

MUNITIZ V, MARTINEZ DE HARO LF, ORTIZ A, PONS JA, BERMEJO J, SERRANO A, MOLINA J, PARRILLA P ·PRIMARY EOSINOPHILIC ESOPHAGITIS· ·Dis Esophagus. 2003;16(2):165-8.

MUNITIZ V, MARTINEZ DE HARO LF, ORTIZ MA, RUIZ DE ANGULO D, MOLINA J, BERMEJO J, SERRANO A, PARRILLA P ·[SURGICAL TREATMENT OF HIGH-GRADE DYSPLASIA IN BARRETT'S ESOPHAGUS]· ·Cir Esp. 2007 Oct;82(4):214-8.

MUNITIZ V, MARTINEZ-BARBA E, RIQUELME J, RODRIGUEZ JM, PINERO A, PARRILLA P ·ELEVATED BASAL CALCITONIN LEVELS IN A PATIENT WITH

A HURTHLE-CELL CARCINOMA OF THE THYROID AND NEUROENDOCRINE DIFFERENTIATION: REPORT OF A CASE. ·Surg Today. 2005;35(5):404-6.

MUNITIZ V, ORTIZ A, MARTINEZ DE HARO LF, GLOVER G, FERRI B, MONTOYA M, PARRILLA P ·DIAGNOSIS AND TREATMENT OF OCULOPHARYNGEAL DYSTROPHY: A REPORT OF THREE CASES FROM THE SAME FAMILY. ·Dis Esophagus. 2003;16(2):160-4.

MUNITIZ V, ORTIZ A, MARTINEZ DE HARO LF, MOLINA J, PARRILLA P ·INEFFECTIVE OESOPHAGEAL MOTILITY DOES NOT AFFECT THE CLINICAL OUTCOME OF OPEN NISSEN FUNDOPLICATION. ·Br J Surg. 2004 Aug;91(8): 1010-4.

MUNITIZ V, PARRILLA P, ORTIZ A, MARTINEZ-DE-HARO LF, YELAMOS J, MOLINA J ·HIGH RISK OF MALIGNANCY IN FAMILIAL BARRETT'S ESOPHAGUS: PRESENTATION OF ONE FAMILY. ·J Clin Gastroenterol. 2008 Aug; 42(7):806-9.

MUNITIZ V, RAMIREZ P, MAJADO M, HERNANDEZ O, LOBA M, MONTOYA M, CHAVEZ R, MUNOZ A, RIOS A, FERNANDEZ O, MINGUELA A, YELAMOS J, PARRILLA P ·ANALYTICAL PROFILE COMPARISON BETWEEN PIG AND BABOON IN AN ORTHOTOPIC LIVER XENOTRANSPLANTATION MODEL. ·Transplant Proc. 2002 Feb;34(1):323-4.

MUNITIZ V, RAMIREZ P, MUNAR M, ANDREU F, ROBLES R, S-BUENO F, FERNANDEZ JA, PONS JA, MIRAS M, DE MINGO P, LUJAN J, RODRIGUEZ JM, BRU M, ACOSTA F, PARRILLA P ·REVERSIBILITY OF THE NEUROLOGIC ALTERATIONS IN FAMILIAL AMYLOIDOTIC POLYNEUROPATHY TYPE I AFTER LIVER TRANSPLANTATION (22 CASES). ·Transplant Proc. 2002 Feb;34(1):310-1.

MUNITIZ V, RAMIREZ P, ROBLES R, S-BUENO F, FERNANDEZ JA, PONS JA, MIRAS M, LUJAN J, RODRIGUEZ J, ACOSTA F, PARRILLA P ·SEQUENTIAL (DOMINO) LIVER TRANSPLANTATION IN FAMILIAL AMYLOIDOTIC POLYNEUROPATHY TYPE II. ·Transplant Proc. 2002 Feb;34(1):309.

MUNITIZ V, RIOS A, CANOVAS J, FERRI B, SOLA J, CANOVAS P, ILLANA J, PARRILLA P ·PRIMITIVE LEIOMYOSARCOMA OF THE BREAST: CASE REPORT AND REVIEW OF THE LITERATURE· ·Breast. 2004 Feb; 13(1):72-6.

MUNITIZ V, SOLA J, PINERO A, RIOS A, PARRILLA P ·A CASE OF BREAST CANCER ASSOCIATED WITH JUVENILE PAPILLOMATOSIS OF THE MALE BREAST· ·Eur J Surg Oncol. 2000 Nov;26(7):715-6.

MUNÍTZ V, RAMIREZ P, HERNANDEZ Q, LOBA M, CHAVEZ R, MUNOZ A, RIOS A, MINGUELA A, PARRILLA P ·HEMATOLOGIC AND HEPATIC FUNCTION PROFILE COMPARISON BETWEEN PIG AND BABOON IN AN ORTHOTOPIC LIVER XENOTRANSPLANTATION MODEL· ·Transplant Proc. 1999 Sep;31(6):2641-2.

MUÑOZ A, RAMIS G, PALLARES FJ, MARTINEZ JS, CHAVEZ R, MUNITIZ V, YELAMOS J, RAMIREZ P, PARRILLA P ·SELECTION CRITERIA FOR MOTHERS OF FUTURE DONOR CANDIDATES FOR XENOTRANSPLANTATION (PIGS TO BABOON)· ·Transplant Proc. 1999 Nov;31(7):2807-9.

MUÑOZ A, RAMIS G, PALLARES FJ, MARTINEZ JS, OLIVA JE, MARTINEZ M, MUNITIZ V, YELAMOS J, RAMIREZ P, PARRILLA P ·SURGICAL PROCEDURE FOR SPECIFIC PATHOGEN FREE PIGLET PRODUCTION BY MODIFIED TERMINAL HYSTERECTOMY· ·Transplant Proc. 1999 Sep;31(6):2627-9.

MUÑOZ A, RAMIS G, PALLARES FJ, SANCHEZ A, CHAVEZ R, MUNITIZ V, YELAMOS J, RAMIREZ P, PARRILLA P ·MANAGEMENT AND NUTRITION OF NEWBORN PIGLETS FROM HYSTERECTOMY TO DONATION· ·Transplant Proc. 1999 Nov;31(7):2823-5.

MURO M, MARIN L, MIRAS M, MOYA-QUILES R, MINGUELA A, SANCHEZ-BUENO F, BERMEJO J, ROBLES R, RAMIREZ P, GARCIA-ALONSO A, PARRILLA P ·LIVER RECIPIENTS HARBOURING ANTI-DONOR PREFORMED LYMPHOCYTOTOXIC ANTIBODIES EXHIBIT A POOR ALLOGRAFT SURVIVAL AT THE FIRST YEAR AFTER TRANSPLANTATION: EXPERIENCE OF ONE CENTRE· ·Transpl Immunol. 2005 Jun;14(2):91-7. Epub 2005 Apr 25.

MURO M, ROJAS G, BOTELLA C, MIRAS M, CAMPILLO JA, MINGUELA A, SANCHEZ-BUENO F, BERMEJO J, RAMIREZ P, ALVAREZ-LOPEZ MR ·CT60 A/G MARKER OF THE 3'-UTR OF THE CTLA4 GENE AND LIVER TRANSPLANT· ·Transpl Immunol. 2008 Jan;18(3):246-9. Epub 2007 Aug 6.

MURO M, SANCHEZ-BUENO F, MARIN L, TORIO A, MOYA-QUILES MR, MINGUELA A, MONTES O, GUERRA N, MONTES M, PEREZ-LOPEZ MJ, ROBLES R, RAMIREZ P, GARCIA-ALONSO AM, PARRILLA P, ALVAREZ-LOPEZ MR ·RELATIONSHIP BETWEEN CDC CROSS-MATCH IN LIVER RECIPIENTS AND ANTIBODY SCREENING BY FLOW CYTOMETRY· ·Transplant Proc. 2003 Aug;35(5):1894-5.

MURO M, SANCHEZ-BUENO F, MARIN L, TORIO A, MOYA-QUILES MR, MINGUELA A, RAMIREZ P, ALEMANY JM, MIRAS M, PEREZ-LOPEZ MJ, GARCIA-ALONSO AM, PARRILLA P, ALVAREZ-LOPEZ MR ·DQA1 AND DQB1 GENES POLYMORPHISM ON ACUTE REJECTION DEVELOPMENT IN LIVER TRANSPLANTATION· ·Transplant Proc. 2002 Dec;34(8):3302-3.

MURO M, SANCHEZ-BUENO F, ROBLES R, MIRAS M, RAMIREZ P, PARRILLA P ·RECIPIENT FACTORS ANALYSIS IN LONG-TERM ALLOGRAFT SURVIVAL OF LIVER TRANSPLANTATION· ·Transplant Proc. 2002 Feb;34(1):290-1.

NAVARRO GV, MOMPEAN JA, AGUERA QH, FLORES DP, BERNAL DF, MARTINEZ JG, PARICIO PP ·INFLUENCE OF THE NEO-ADJUVANT RADIOCHEMOTHERAPY AS A FACTOR IN THE SURGICAL TREATMENT OF RECTAL CANCER BY EXPERT SURGEON. A COMPARATIVE STUDY· ·Int J Colorectal Dis. 2007 Oct;22(10):1233-8. Epub 2007 Apr 5.

NOMBELA GOMEZ M, ALBARRACIN MARIN BLAZQUEZ A, RUIZ MORENO J ·ANALISIS EXPERIMENTAL EN EL EMBRION DE POLLO DE LA ACCION INDUCTORA DEL MESONEFROS EN LA DIFERENCIACION GODANAL· ·Anales del Desarrollo 1976, 20(48): 13

ORTIZ A, AGUAYO J L, PARRILLA P, MARTINEZ DE HARO L, MORALES CUENCA G, GARCIA MARCILLA J A, BEMEJO J, MOLINA J ·EL ESOFAGO DE BARRETT NO REVIERTE TRAS EL TRATAMIENTO MEDICO O QUIRURGICO

DEL REFLUJO GASTROESOFAGICO· ·Revista Española de las Enfermedades del Aparato Digestivo 1991, 79 (2): 89-94

ORTIZ A, AGUAYO JL, PARRILLA P, MARTINEZ DE HARO L, MORALES CUENCA G, GARCIA MARCILLA JA, BERMEJO J, MOLINA J ·[BARRETT'S ESOPHAGUS DOES NOT REVERT AFTER MEDICAL OR SURGICAL THERAPY FOR GASTROESOPHAGEAL REFLUX]· ·Rev Esp Enferm Dig. 1991 Feb;79(2):89-94.

ORTIZ A, DE HARO LF, PARRILLA P, LAGE A, PEREZ D, MUNITIZ V, RUIZ D, MOLINA J ·VERY LONG-TERM OBJECTIVE EVALUATION OF HELLER MYOTOMY PLUS POSTERIOR PARTIAL FUNDOPLICATION IN PATIENTS WITH ACHALASIA OF THE CARDIA· ·Ann Surg. 2008 Feb;247(2):258-64.

ORTIZ A, MARTINEZ DE HARO LF, PARRILLA P, MOLINA J, BERMEJO J, MUNITIZ V ·24-H PH MONITORING IS NECESSARY TO ASSESS ACID REFLUX SUPPRESSION IN PATIENTS WITH BARRETT'S OESOPHAGUS UNDERGOING TREATMENT WITH PROTON PUMP INHIBITORS· ·Br J Surg. 1999 Nov;86(11):1472-4.

ORTIZ A, MARTINEZ DE HARO LF, PARRILLA P, MORALES G, MOLINA J, BERMEJO J, LIRON R, AGUILAR J ·CONSERVATIVE TREATMENT VERSUS ANTIREFLUX SURGERY IN BARRETT'S OESOPHAGUS: LONG-TERM RESULTS OF A PROSPECTIVE STUDY· ·Br J Surg. 1996 Feb;83(2):274-8.

ORTIZ ESCANDELL A, MARTINEZ DE HARO L F, MARTINEZ RIPOLL J F ·DATOS ANATOMICOS Y ESTRUCTURALES DEL ESOFAGO DE INTERES QUIRURGICO· ·Cirugía Española 1987, 41, SUPL. MAR.: 31-36

ORTIZ ESCANDELL A, MARTINEZ DE HARO L F, PARILLA PARICIO P, CASTELLANOS ECRIG G, SORIA COGOLLOS T, ROMERO MAS E, AGUAYO ALBASINI J L ·PRODUCE LA INGESTA DE CAUSTICOS ALTERACIONES MOTORAS ESOFAGICAS IRREVERSIBLES ? ESTUDIO MANOMETRICO DE 17 CASOS· ·Revista Española de las Enfermedades del Aparato Digestivo 1989, 75(6-I): 553-556

ORTIZ ESCANDELL A, MARTINEZ DE HARO L F, PARRILLA PARICIO P, MOLINA MARTINEZ J, AGUAYO ALBASINI J L, MARTINEZ GOMEZ D ·CUANTIFICACION DEL REFLUJO-ESOFAGICO EN EL ESOFAGO DE BARRETT· ·Revista Española de las Enfermedades del Aparato Digestivo 1990, 77(3): 171-175

ORTIZ ESCANDELL A, MARTINEZ DE HARO L F, SORIA COGOLLOS T, MARTINEZ RIPOLL J F, PARRILLA PARICIO P ·LA LARINGECTOMIA COMO CAUSA DE DISFAGIA OROFARINGEA. ESTUDIO MANOMETRICO· ·Cirugía Española 1987, 41,SUPL.MAR.: 122-126

ORTIZ ESCANDELL A, MARTINEZ DE HARO LF, PARRILLA PARICIO P, AGUAYO ALBASINI JL, GARCIA MARCILLA JA, MORALES CUENCA G ·SURGERY IMPROVES DEFECTIVE OESOPHAGEAL PERISTALSIS IN PATIENTS WITH GASTRO-OESOPHAGEAL REFLUX· ·Br J Surg. 1991 Sep;78(9):1095-7.

ORTIZ ESCANDELL A, MARTINEZ DE HARO LF, PARRILLA PARICIO P, MOLINA MARTINEZ J, AGUAYO ALBASINI JL, MARTINEZ GOMEZ D ·[QUANTIFICATION OF GASTRO-ESOPHAGEAL REFLUX IN BARRETT'S ESOPHAGUS]· ·Rev Esp Enferm Dig. 1990 Mar;77(3):171-5.

ORTIZ ESCANDELL A, PARRILLA PARICIO P, MARTINEZ DE HARO L F, GARCIA MARCILLA J A, CASTELLANOS ESCRIG G, PONCE MARCO J L, ROBLES CAMPOS R ·VALORACION DEL REFLUJO GASTROESOFAGICO MEDIANTE PH-METRIA CONTINUADA DE 24 HORAS TRAS EL TRATAMIENTO QUIRURGICO DE LA ACHALASIA DEL CARDIAS· ·Revista Española de las Enfermedades del Aparato Digestivo 1988, 74(2): 117-121

ORTIZ ESCANDELL A, SORIA COGOLLOS T, MARTINEZ DE HARO L, LOPEZ CONESA A, ARREGUI MARTINEZ-MOYA M, GARCIA OLMO D, CASTELLANOS ESCRIG G, PARRILLA PARICIO P ·ALTERACIONES DE LA DEGLUCION EN PACIENTES LARINGUECTOMIZADOS.ESTUDIO MANOMETRICO· ·Acta Chirurgica Cataloniae 1982, 3(3): 159-168

ORTIZ S, RODRIGUEZ JM, PARRILLA P, PEREZ D, MORENO-GALLEGO A, RIOS A, SORIA T ·RECURRENT PAPILLARY THYROID CANCER: ANALYSIS OF PROGNOSTIC FACTORS INCLUDING THE HISTOLOGICAL VARIANT· ·Eur J Surg. 2001 Jun;167(6):406-12.

ORTIZ S, RODRIGUEZ JM, SORIA T, PEREZ-FLORES D, PINERO A, MORENO J, PARRILLA P ·EXTRATHYROID SPREAD IN PAPILLARY CARCINOMA OF THE THYROID: CLINICOPATHOLOGICAL AND PROGNOSTIC STUDY· ·Otolaryngol Head Neck Surg. 2001 Mar;124(3):261-5.

ORTIZ S, RODRIGUEZ JM, TORREGROSA N, BALSALOBRE M, RIOS A, PARRILLA P ·[RELATION BETWEEN CLINICAL PRESENTATION AND PROGNOSIS OF PATIENTS WITH PAPILLARY THYROID MICROCARCINOMA]· ·Med Clin (Barc). 2003 May 31;120(20):773-4.

ORTIZ S, RODRÍGUEZ JM, HERNÁNDEZ A, PARRILLA P ·HIPERPARATIROIDISMO PRIMARIO DURANTE EL EMBARAZO· ·Cirugía Española 1998, 64 (1): 80-81

ORTIZ S, RODRÍGUEZ JM, PIÑERO A, MORENO J, POMARES F, PÉREZ D, PARRILLA P ·RIESGO DE EXTENSIÓN EXTRATIROIDEA EN EL CARCINOMA PAPILAR DE TIROIDES· ·Cirugía Española 1999, 66 (1): 18-22

ORTIZ SEBASTIAN S, RAMIREZ P, HARO L M, PEREZ ABAD J M, ORTIZ M A, SANCHEZ GARRIDO J, PARRILLA P ·ROTURA TRAUMATICA DE LA TRAQUEA DURANTE LA INTUBACION ANESTESICA: PRESENTACION DE DOS CASOS CLINICOS· ·Cirugía Española 1996, 59 (2): 177-179

ORTIZ SEBASTIÁN S, PARRILLA PARICIO P, ROBLES CAMPOS R ·LEIOMIOMATOSIS ESOFÁGICA ASOCIADA A QUISTES DE DUPLICACIÓN GÁSTRICA EN EL ADULTO· ·Cirugía Española 2000, 67 (1): 97-99

PALENCIANO CG, ACOSTA F, SEGURA B, SANSANO T, RAMIREZ P, FERNANDEZ-RODRIGUEZ O, MAJADO M, RIOS A, MUNOZ A, ROBLES R, BUENO FS, PARRILLA P ·HEMODYNAMIC CHANGES DURING REPERFUSION

OF THE GRAFT IN AN ANIMAL MODEL OF LIVER XENOTRANSPLANTATION. ·Transplant Proc. 2007 Sep;39(7): 2441-2.

PALENCIANO CG, SEGURA B, RAMIREZ P, CHAVEZ R, MUNITIZ V, CAYUELA MG, ACOSTA F, SANSANO T, MAJADO M, MUNOZ A, HERNANDEZ O, PINO-CHAVEZ G, LOBA M, YELAMOS J, GAGO MR, VIZCAINO AS, ASENSI H, MARIN F, RUBIO A, FUENTE T, RIOS A, MONTOYA M, ROBLES R, BUENO FS, ·ACID-BASE AND ELECTROLYTE DISTURBANCES IN AN EXPERIMENTAL MODEL OF ORTHOTOPIC LIVER XENOTRANSPLANTATION FROM PIG TO BABOON AFTER GRAFT REPERFUSION: DIFFERENCES BETWEEN H-DAF LIVERS AND UNMODIFIED LIVERS. ·Transplant Proc. 2002 Feb;34(1):325-6.

PARDO GARCIA J L, AGUAYO ALBASINI J L, RODRIGUEZ GONZALEZ J M, GONZALEZ SORIANO M J, PONS MIÑANO J A, POZO RODRIGUEZ M DEL ·MEGECOLON TOXICO EN EL CURSO DE COLITIS PSEUDOMEMBRANOSA. APORTACION DE UN CASO PRECISO DE CIRUGIA URGENTE. ·Cirugía de Urgencia 1989, 4(2): 72-76

PARDO GARCIA J L, AGUAYO ALBASINI J L, VICENTE CANTERO M, MARIÑOSO PALLARES J M, MIRAS LOPEZ M, POZO RODRIGUEZ M DEL ·ISQUEMIA INTESTINAL CRONICA. A PROPOSITO DE UN CASO RESUELTO SATISFACTORIAMENTE MEDIANTE CIRUGIA. ·Revista Española de las Enfermedades del Aparato Digestivo 1989, 75(5): 507-510

PARDO GARCIA J L, ALCARAZ LORENTE J L, PARRILLA PARICIO P, GENOVES R, CALDERON AMIGO R ·ALTERACIONES INMUNITARIAS EN PACIENTES CON INSUFICIENCIA RENAL CRONICA EN FASE DE PREDIALISIS. (VI CONG.NAC.SEMPE-V JORN.ENFERM.NUTR.) · ·Nutrición Hospitalaria 1989, 4(2): 94-94

PARDO GARCIA J L, DOMINGO GARCIA P D, LOPEZ SORIANO F, GONZALEZ PINA B, MARTIN LORENZO J G, MARTIN DIAZ L, VICENTE CANTERO M, CHAMORRO ORTEGA A, POZO RODRIGUEZ M DEL ·CIRUGIA

LAPAROSCOPICA EN LA APENDICITIS AGUDA. RESULTADOS EN UNA SERIE DE 117 ENFERMOS. ·Cirugía Española 1996, 59 (1): 39-42

PARDO GARCIA J L, PEREZ CALVO J, DOMINGO GARCIA P, CARRASCO GONZALEZ L, GONZALEZ PINA B, MURCIA VALCARCEL A ·CANCER DE VEJIGA OCULTO EN HERNIA INGUINAL INCARCERADA. APORTACION DE UN CASO Y REVISION DE LA LITERATURA. ·Archivos Españoles de Urología 1997, 50 (9): 1007-1009

PARDO GARCIA J L, SAEZ GOMEZ J M, DOMINGO GARCIA P, CARRASCO GONZALEZ L, LOPEZ SORIANO F, AGUAYO ALBASINI J L, PARRILLA PARICIO P ·LAS FUENTES DE INFORMACION CIENTIFICA DE LOS CIRUJANOS ESPAÑOLES. III: ANALISIS DE LA VISIBILIDAD E IMPACTO DE PUBLICACIONES NACIONALES Y EXTRANJERAS A TRAVES DE LOS ARTICULOS DE CIRUGIA ESPAÑOLA (1974-1993). ·Cirugía Española 1997, 61 (5): 361-365

PARDO GARCIA J L, SAEZ GOMEZ J M, DOMINGO GARCIA P, CARRASCO GONZALEZ L, LOPEZ SORIANO F, AGUAYO ALBASINI J L, PARRILLA PARICIO P ·LAS FUENTES DE INFORMACION CIENTIFICA DE LOS CIRUJANOS ESPAÑOLES. II: ANALISIS DE LA DISTRIBUCION GEOGRAFICA Y CRONOLOGICA DE LA BIBLIOGRAFIA MEDICA CITADA EN CIRUGIA ESPAÑOLA (1974-1993). ·Cirugía Española 1997, 61 (4): 278-282

PARDO GARCIA J L, SAEZ GOMEZ J M, DOMINGO GARCIA P, CARRASCO GONZALEZ L, ORTOLANO GOMEZ A, AGUAYO ALBASINI J L ·LA PRODUCTIVIDAD DE LOS AUTORES NACIONALES DE CIRUGIA ANALISIS BIBLIOMETRICO A TRAVES DE LA REVISTA CIRUGIA ESPAÑOLA EN EL PERIODO 1974-1993. ·Cirugía Española 1996, 60 (1): 21-25

PARDO GARCIA J L, SAEZ GOMEZ J M, DOMINGO GARCIA P, CARRASCO GONZALEZ L, ORTOLANO GOMEZ A, AGUAYO ALBASINI J L, PARRILLA PARICIO P ·LA METODOLOGIA DE INVESTIGACION EMPLEADA POR LOS AUTORES ESPAÑOLES DE CIRUGIA. ANALISIS DE 3.063 ARTICULOS

PUBLICADOS EN CIRUGIA ESPAÑOLA ENTRE 1974 Y 1993. ·Cirugía Española 1996, 60 (4): 302-306

PARDO GARCIA J L, SAEZ GOMEZ J M, DOMINGO GARCIA P, CARRASCO GONZALEZ L, ORTOLANO GOMEZ A, AGUAYO ALBASINI J L, PARRILLA PARICIO P ·IMPORTANCIA DE CIRUGIA ESPAÑOLA EN EL AMBITO NACIONAL DE LAS PUBLICACIONES DEDICADAS A CIRUGIA. ESTUDIO BIBLIOMETRICO EN EL PERIODO 1974-1993. ·Cirugía Española 1996, 60 (3): 207-212

PARDO GARCIA J L, SAEZ GOMEZ J M, DOMINGO GARCIA P, LOPEZ SORIANO F, CARRASCO GONZALEZ L, AGUAYO ALBASINI J L, PARRILLA PARICIO P ·LAS FUENTES DE INFORMACION CIENTIFICA DE LOS CIRUJANOS ESPAÑOLES. I: ANALISIS DEL NUMERO DE REFERENCIAS POR ARTICULO, TIPO DOCUMENTAL Y PAIS DE ORIGEN DE LA BIBLIOGRAFIA CITADA EN CIRUGIA ESPAÑOLA (1974-1991). ·Cirugía Española 1997, 61 (3): 199-204

PARDO GARCÍA JL, PEREZ CALVO J, DOMINGO GARCIA P, CARRASCO GONZALEZ L, GONZALEZ PINA B, MURCIA VALCARCEL A ·[OCCULT BLADDER CANCER IN INCARCERATED INGUINAL HERNIA. REPORT OF A CASE AND REVIEW OF THE LITERATURE]. ·Arch Esp Urol. 1997 Nov;50(9):1007-9.

PARICIO PP, GARCIA MARCILLA JA, MARTINEZ DE HARO L, ORTIZ ESCANDELL MA, CASTELLANOS ESCRIG G ·RESULTS OF SURGICAL TREATMENT OF EPIDERMOID CARCINOMA OF THE THORACIC ESOPHAGUS. ·Surg Gynecol Obstet. 1993 Oct;177(4):398-404.

PARIS F, PONCE J, HOYOS M, PARRILLA P ·TRATAMIENTO DE LA ESTENOSIS ESOFAGICA POR REFLUJO GASTROESOFAGICO. ESTADO DE OPINION ACTUAL. ·Cirugía Española 1988, 44(5): 811-818

PARRA BAÑOS PA, MÉNDEZ MARTÍNEZ M, LÓPEZ SÁEZ R, BALLESTER MORENO A, GONZÁLEZ VALVERDE FM, SORIANO GIRONA H ·PILEFLEBITIS SECUNDARIA A APENDICITIS AGUDA. ·Cirugía Española 1999, 66 (3): 281-283

PARRA PA, CARO J, TORRES G, MALAGÓN FJ, TOMÁS F ·ENDOMETRIOSIS PRIMARIA DE PARED ABDOMINAL, UNA ENFERMEDAD QUE DEBE SER CONSIDERADA EN EL DIAGNÓSTICO DIFERENCIAL DE LAS TUMORACIONES DE LA PARED ABDOMINAL· ·Cirugía Española 2006, 79 (1): 64-64

PARRILLA J J, MARIN J, MARTOS J, PONCE J L, FORCEN L M, NUÑO S A ·MODIFICACIONES DE LA FUNCION TIROIDEA CON LOS CONTRACEPTIVOS ORALES· ·Revista Española de Obstetricia y Ginecología 1979, 38(250): 608

PARRILLA J J, PONCE J L, FUENTES M, MESEGUER J, FORCEN L M ·ENFERMEDAD DE TAKAYASU Y GESTACION· ·Revista Española de Obstetricia y Ginecología 1980, 39(252): 146

PARRILLA P, AGUAYO J L ·PERFORACION INTESTINAL POR METASTASIS DE CARCINOMA BRONCOPULMONAR· ·Revista Quirúrgica Española 1987, 14(3): 185-185

PARRILLA P, AGUAYO J L, MARTINEZ DE HARO L, ORTIZ A, ARCAS P, CARRASCO L ·POLIPO FIBROVASCULAR DE ESOFAGO· ·Cirugía Española 1993, 54 (1): 77-79

PARRILLA P, AGUAYO J L, ORTIZ A, MARTINEZ DE HARO L, CASTELLANOS G, GARCIA AYLLON J, SORIANO H, GARCIA MARCILLA J ·RESULTADOS A LARGO PLAZO DE LA FUNDUPLICATURA DE NISSEN. ESTUDIO CLINICO, ENDOSCOPICO Y PH-METRICO DE 51 CASOS· ·Cirugía Española 1990, 47 (6): 654-659

PARRILLA P, AGUAYO JL, MARTINEZ DE HARO L, ORTIZ A, MARTINEZ DA, MORALES G ·REVERSIBLE ACHALASIA-LIKE MOTOR PATTERN OF ESOPHAGEAL BODY SECONDARY TO POSTOPERATIVE STRICTURE OF GASTROESOPHAGEAL JUNCTION· ·Dig Dis Sci. 1992 Nov;37(11):1781-4.

PARRILLA P, ALCARAZ P, VAZQUEZ J L, AGUAYO J L, SANCHEZ F, MARTINEZ F, PONCE J L ·LAVADO ANTEROGRADO DE COLON.

UTILIZACION DE UNA SOLUCION CORRECTORA. ·Cirugía Española 1980, 34(6): 449, 5

PARRILLA P, BUENO F S, RAMIREZ P, CASSINELLO N, ROBLES R, PONS J A, BIXQUERT V, MIRAS M, LEAL R, ACOSTA F, ORTEGA J L S, RODRIGUEZ J M ·UROKINASA LOCORREGIONAL EN TROMBOSIS DE LA VENA CAVA INFERIOR. POSTRASPLANTE ORTOTOPICO DE HIGADO. ·Cirugía Española 1990, 48 (2): 212-216

PARRILLA P, BUENO F S, ROBLES R, RAMIREZ P, ACOSTA F, MIRAS M, PONS J A, BIXQUERT V, NUÑEZ R, BERMEJO J, RODRIGUEZ J M, ALBARRACIN A, LUJAN J, ABAD J M, RIBO R A, SANSANO T, ORTEGA J L ·EXPERIENCIA DEL HOSPITAL VIRGEN DE LA ARRIXACA EN TRASPLANTE ORTOTOPICO DE HIGADO EN ADULTOS (54 CASOS). ·Cirugía Española 1993, 53 (6): 452-459

PARRILLA P, CANDEL MF, PONCE JL, TEBAR J, ALBARRACIN A, RODRIGUEZ JM ·[MULTIPLE ENDOCRINE NEOPLASIA II A SYNDROME: RELATIONSHIP BETWEEN AGE OF THE PATIENT, LEVELS OF BASAL CALCITONIN AND SIZE OF THE THYROID TUMOR] ·Minerva Chir. 1992 May 15;47(9):831-8.

PARRILLA P, FERNANDEZ CRUZ L, RIVES A ·DOLOR ABDOMINAL, FIEBRE, ICTERICIA Y MASAS HEPATICA Y RENAL EN UN PACIENTE DE 76 AÑOS. ·Medicina Clínica1991, 96 (11): 428-435

PARRILLA P, FERNANDEZ CRUZ L, RIVES A ·[ABDOMINAL PAIN, FEVER, JAUNDICE AND HEPATIC AND RENAL MASSES IN A 76-YEAR-OLD PATIENT] ·Med Clin (Barc). 1991 Mar 23;96(11):428-35.

PARRILLA P, GARCIA D, PELLICER E, PRIEGO A, CARRASCO L, BERMEJO J ·COLESTEROLOSIS DE VESICULA BILIAR: UN FACTOR ETIOLOGICO EN LA PANCREATITIS AGUDA DE ORIGEN INCIERTO (I REUN. ASOC. NAC. ESTUDIO ENFERM. PANCREAS). ·Gastroenterología y Hepatología 1990, 13 (8): 379-379

PARRILLA P, LIRON R, MARTINEZ DE HARO LF, ORTIZ A, MOLINA J, DE ANDRES B ·GASTRIC SURGERY DOES NOT INCREASE THE RISK OF DEVELOPING BARRETT'S ESOPHAGUS· ·Am J Gastroenterol. 1997 Jun; 92(6): 960-3.

PARRILLA P, LOPEZ-ANDREU FR, RAMIREZ P, BUENO FS, ROBLES R, MIRAS M, ESCRIBANO JB, VICENTE J, ACOSTA F, MUNAR QUEZ M ET AL. ·FAMILIAL AMYLOIDOTIC POLYNEUROPATHY TYPE I (ANDRADE'S DISEASE): A NEW INDICATION FOR LIVER TRANSPLANT· ·Transplantation. 1994 Feb;57(3):473-5.

PARRILLA P, LUJAN JA, ROBLES R, TORRALBA JA, FUENTE T, CIFUENTES J ·DUODENOGASTRIC REFLUX QUANTIFICATION IN PEPTIC ULCER SURGERY: COMPARISON BETWEEN DIFFERENT SURGICAL TECHNIQUES· ·Surgery. 1993 Jan;113(1):43-7.

PARRILLA P, LUJAN JA, RODRIGUEZ JM, ROBLES R, ILLANA J ·INITIAL EXPERIENCE WITH ENDOSCOPIC RETROPERITONEAL ADRENALECTOMY· ·Br J Surg. 1996 Jul;83(7):987-8.

PARRILLA P, MARTINEZ DE HARO LF, ORTIZ A, MORALES G, CIFUENTES J, VIDELA D, GARAY V ·CAN PH RECORDINGS SUGGEST DEFECTIVE ESOPHAGEAL PERISTALSIS IN PATIENTS WITH GASTROESOPHAGEAL REFLUX?· ·Scand J Gastroenterol. 1992 Nov;27(11):929-32.

PARRILLA P, MARTINEZ DE HARO LF, ORTIZ A, MORALES G, GARAY V, AGUILAR J ·FACTORS INVOLVED IN THE RETURN OF PERISTALSIS IN PATIENTS WITH ACHALASIA OF THE CARDIA AFTER HELLER'S MYOTOMY· ·Am J Gastroenterol. 1995 May;90(5):713-7.

PARRILLA P, MARTINEZ DE HARO LF, ORTIZ A, MUNITIZ V ·STANDARD ANTIREFLUX OPERATIONS IN PATIENTS WHO HAVE BARRETT'S ESOPHAGUS. CURRENT RESULTS· ·Chest Surg Clin N Am. 2002 Feb;12(1):113-26.

PARRILLA P, MARTINEZ DE HARO LF, ORTIZ A, MUNITIZ V, MOLINA J, BERMEJO J, CANTERAS M ·LONG-TERM RESULTS OF A RANDOMIZED PROSPECTIVE STUDY COMPARING MEDICAL AND SURGICAL TREATMENT OF BARRETT'S ESOPHAGUS· ·Ann Surg. 2003 Mar;237(3):291-8.

PARRILLA P, MARTINEZ DE HARO LF, ORTIZ A, MUNITIZ V, SERRANO A, TORRES G ·BARRETT'S ESOPHAGUS WITHOUT ESOPHAGEAL STRICTURE DOES NOT INCREASE THE RATE OF FAILURE OF NISSEN FUNDOPLICATION· ·Ann Surg. 2003 Apr;237(4):488-93.

PARRILLA P, ORTIZ A, MARTINEZ DE HARO LF, AGUAYO JL, RAMIREZ P ·EVALUATION OF THE MAGNITUDE OF GASTRO-OESOPHAGEAL REFLUX IN BARRETT'S OESOPHAGUS· ·Gut. 1990 Sep;31(9):964-7.

PARRILLA P, RAMIREZ P, ANDREU LF, BUENO SF, ROBLES R, MIRAS M, ACOSTA F, VIADER-FARRE D, DE MINGO P, BERMEJO J, GARRIDO SF, MUNAR-QUES M ·LONG-TERM RESULTS OF LIVER TRANSPLANTATION IN FAMILIAL AMYLOIDOTIC POLYNEUROPATHY TYPE I· ·Transplantation. 1997 Aug 27;64(4):646-9.

PARRILLA P, RAMIREZ P, BUENO FS, ROBLES R, ACOSTA F, MIRAS M, PONS JA, ANDREU FL, MUNAR-QUES M ·CLINICAL IMPROVEMENT AFTER LIVER TRANSPLANTATION FOR TYPE I FAMILIAL AMYLOID POLYNEUROPATHY· ·Br J Surg. 1995 Jun;82(6):825-8.

PARRILLA P, RAMIREZ P, GARCIA OLMO D, ROBLES R, AGUAYO J L ·MANEJO DEL PACIENTE CON DOLOR TORACICO DE POSIBLE ORIGEN ESOFAGICO· ·Cirugía Española 1987, 41, SUPL. MAR.: 86-94

PARRILLA P, RAMIREZ P, MUELAS MS, PEREZ JM, FUENTE T, RUIZ JM, PONCE JL ·CHANGES IN SMALL INTESTINAL MOTILITY IN ACUTE PHYSICAL STRESS--AN EXPERIMENTAL STUDY· ·Hepatogastroenterology. 1990 Feb;37(1):140-6.

PARRILLA P, RAMIREZ P, SANCHEZ BUENO F, PEREZ JM, CANDEL MF, MUELAS MS, ROBLES R ·LONG-TERM RESULTS OF

CHOLEDOCHODUODENOSTOMY IN THE TREATMENT OF CHOLEDOCHOLITHIASIS: ASSESSMENT OF 225 CASES. ·Br J Surg. 1991 Apr;78(4):470-2.

PARRILLA P, RAMÍREZ P ·LUCES Y SOMBRAS EN EL TRASPLANTE HEPÁTICO. ·Medicina Clínica 2000, 115 (14): 542-545

PARRILLA P, SANCHEZ-BUENO F, FIGUERAS J, JAURRIETA E, MIR J, MARGARIT C, LAZARO J, HERRERA L, GOMEZ-FLEITAS M, VARO E, VICENTE E, ROBLES R, RAMIREZ P ·ANALYSIS OF THE COMPLICATIONS OF THE PIGGY-BACK TECHNIQUE IN 1112 LIVER TRANSPLANTS. ·Transplant Proc. 1999 Sep;31(6):2388-9.

PARRILLA P, SANCHEZ-BUENO F ,FIGUERAS J , JAURRIETA E, MIR J, MARGARIT C, LAZARO J, HERRERA L ,GOMEZ-FLEITAS M, VARO E, VICENTE E, ROBLES R, RAMIREZ P ·ANALYSIS OF THE COMPLICATIONS OF THE PIGGY-BACK TECHNIQUE IN 1,112 LIVER TRANSPLANTS. ·Transplantation. 1999 May 15;67(9):1214-7.

PARRILLA PARICIO, P ·TRATAMIENTO QUIRURGICO DE LA GASTRITIS POR REFLUJO ALCALINO. VALORACION MEDIANTE GAMMAGRAFIA CON TC99M HIDA. ·Cirugía Española 1987, 41(1): 193-195

PARRILLA PARICIO, P ·ALTERNATIVAS A LA COLECISTECTOMIA TRADICIONAL EN EL TRATAMIENTO DE LA LITIASIS BILIAR (EDITORIAL). ·Medicina Clínica 1991, 97 (16): 612-614

PARRILLA PARICIO, P ·EL CIRUJANO Y LA INVESTIGACION (EDITORIAL). ·Cirugía Española 1991, 49 (3): 175-177

PARRILLA PARICIO P ·[INDICATIONS AND RESULTS OF LIVER TRANSPLANT IN TYPE I FAMILIAL AMYLOID POLYNEUROPATHY]. ·Gastroenterol Hepatol. 1999 Feb;22 Suppl 1:27-31.

PARRILLA PARICIO, P ·FORMACIÓN EN INVESTIGACIÓN DURANTE EL PERÍODO MIR. ·Cirugía Española 2000, 67 (1): 1-3

PARRILLA PARICIO P, AGUAYO ALBASINI J L, MARTINEZ DE HARO L, ORTIZ ESCANDELL A, MARTINEZ GOMEZ D, MORALES CUENCA G ·PATRON MOTOR TIPO ACALASIA DEL CUERPO ESOFAGICO SECUNDARIO A ESTENOSIS BENIGNAS POSTOPERATORIAS DEL CARDIAS· ·Cirugía Española 1993, 53 (5): 408-410

PARRILLA PARICIO P, AGUAYO ALBASINI J L, PONCE MARCO J L, SANCHEZ BUENO F, ORTIZ ESCANDELL M A, GOMARIZ GARCIA J J, CASTELLANOS ESCRIG G, ALCARAZ LORENTE P ·STRIPPING ESOFAGICO SUBMUCOSO COMO TECNICA DE ESOFAGUECTOMIA SIN TORACOTOMIA.ESTUDIO CLINICO Y EXPERIMENTAL· ·Cirugía Española 1984, 38(4): 8-74

PARRILLA PARICIO P, AGUAYO ALBASINI J L, RAMIREZ ROMERO P, ORTIZ ESCANDELL A, MARTINEZ DE HARO L F ·DIVERTICULOS ESOFAGICOS· ·Cirugía Española 1987, 41,SUPL.MAR.: 102-107

PARRILLA PARICIO P, CASTELLANOS ESCRIG G, GARCIA MARCILLA J A, ORTIZ ESCANDELL M A, RAMIREZ ROMERO P, NICOLAS PUJANTE P A ·TRATAMIENTO QUIRURGICO DEL CANCER DE ESOFAGO: VALORACION DE RESULTADOS EN 100 CASOS CONSECUTIVOS· ·Revista Española de las Enfermedades del Aparato Digestivo 1988, 73(6): 659-668

PARRILLA PARICIO P, CASTELLANOS ESCRIG G, GARCIA MARCILLA J A, SANCHEZ BUENO F, MARTINEZ DE HARO L F, GARCIA OLMO C ·VALORACION DE FACTORES PRONOSTICOS EN EL CANCER DE ESOFAGO (100 CASOS CONSECUTIVOS)· ·Cirugía Española 1988, 44(1): 39-47

PARRILLA PARICIO P, CASTELLANOS ESCRIG G, GIMENEZ CERVANTES J, PONCE MARCO J L, ILLANA J, SORIA COGOLLOS T, ROMERO MAS E, AGUAYO ALBASINI J L ·FARINGOCOLOPLASTIA. PRESENTACION DE DOS CASOS· ·Cirugía Española1980, 34(1): 53

PARRILLA PARICIO P, GARCIA MARCILLA J A, CASTELLANOS G, GARCIA IZQUIERDO A ·RESULTADOS DEL TRATAMIENTO QUIRURGICO DEL CANCER DE ESOFAGO· ·Cirugía Española 1989, 45(1): 96-112

PARRILLA PARICIO P, GARCIA MARCILLA J A, MARTINEZ DE ARO L, ORTIZ ESCANDELL MA ·ENFERMEDADES PRENEOPLASICAS DEL ESOFAGO· ·Cirugía Española 1989, 45(1): 51-59

PARRILLA PARICIO P, GARCIA MARCILLA J A, MARTINEZ DE HARO L, ORTIZ ESCANDELL M A, CASTELLANOS ESCRIG G ·FACTORES PRONOSTICOS DEL CANCER DE ESOFAGO RESECADO. ANALISIS UNI Y MULTIVARIANTE DE 107 CASOS· ·Cirugía Española 1994, 55 (3): 196-200

PARRILLA PARICIO P, GARCIA MARCILLA J A, ORTIZ ESCANDELL M A, MARTINEZ DE HARO L, BOIX OCHOA J ·TRATAMIENTO PALIATIVO DEL CANCER ESOFAGICO· ·Gastroenterología y Hepatología 1996, 19 (9): 464-471

PARRILLA PARICIO P, GARCIA MARCILLA J A, ORTIZ ESCANDELL M A, MARTINEZ DE HARO L, CASTELLANOS ESCRIG G ·RESULTADOS DEL TRATAMIENTO QUIRURGICO DEL CANCER DE ESOFAGO (209 CASOS)· ·Revista Española de las Enfermedades del Aparato Digestivo 1994, 85 (3): 161-167

PARRILLA PARICIO P, GARCIA MARCILLA J A, SANCHEZ BUENO F, RAMIREZ ROMERO P, CASTELLANOS G ·VALORACION DE FACTORES PRONOSTICOS EN EL CANCER GASTRICO RESECADO (194 CASOS)· ·Cirugía Española 1990, 47(2): 164-172

PARRILLA PARICIO P, GARCIA MARCILLA JA, ORTIZ ESCANDELL MA, MARTINEZ DE HARO L, CASTELLANOS ESCRIG G ·[RESULTS OF SURGICAL TREATMENT OF ESOPHAGEAL CANCER (209 CASES)]· ·Rev Esp Enferm Dig. 1994 Mar;85(3):161-7.

PARRILLA PARICIO P, GARCIA OLMO D, ESTEBAN REDONDO E, CASTELLANOS ESCRIG G, SANCHEZ BUENO F, GARCIA MARCILLA J, PONCE MARCO J L, CANTERAS JORDANA M ·VALORACION DE FACTORES PRONOSTICOS EN LAS PANCREATITIS AGUDAS. ESTUDIO RETROSPECTIVO DE 692 CASOS· ·Revista Quirúrgica Española 1987, 14(1): 3-7

PARRILLA PARICIO P, GARCIA OLMO D, PELLICER FRANCO E, PRIETO GONZALEZ A, CARRASCO GONZALEZ L, BERMEJO LOPEZ J

·GALLBLADDER CHOLESTEROLOSIS: AN AETIOLOGICAL FACTOR IN ACUTE PANCREATITIS OF UNCERTAIN ORIGIN· ·Br J Surg. 1990 Jul;77(7):735-6.

PARRILLA PARICIO P, GARCIA OLMO D, PELLICER FRANCO E M, RUIZ MACIA J A ·LA COLESTEROSIS VESICULAR COMO FACTOR ETIOLOGICO DE PANCREATITIS AGUDAS DE ORIGEN DESCONOCIDO. PRESENTACION DE 15 CASOS· ·Cirugía Española 1987, 41(2): 320-326

PARRILLA PARICIO P, GARCIA OLMO D, RAMIREZ ROMERO P, MARTINEZ DE HARO L F, ORTIZ ESCANDELL A ·TRATAMIENTO QUIRURGICO DE LOS DESORDENES MOTORES DEL ESOFAGO· ·Cirugía Española 1987, 41,SUPL.MAR.: 95-101

PARRILLA PARICIO P , MARTINEZ DE HARO L, ORTIZ A, AGUAYO JL ·ACHALASIA OF THE CARDIA: LONG-TERM RESULTS OF OESOPHAGOMYOTOMY AND POSTERIOR PARTIAL FUNDOPLICATION· ·Br J Surg. 1990 Dec;77(12): 1371-4.

PARRILLA PARICIO P, MARTINEZ DE HARO L F, ORTIZ ESCANDELL A, MOLINA MARTINEZ J, MORALES CUENCA G, CASTELLANOS ESCRIG G, GARAY PELEGRIN V ·RESULTADOS A LARGO PLAZO EN EL TRATAMIENTO DE LAS ESTENOSIS ESOFAGICAS POR REFLUJO· ·Cirugía Española 1994, 56 (5): 388-392

PARRILLA PARICIO P, MARTINEZ DE HARO L F, ORTIZ ESCANDELL A, SORIA COGOLLOS T, CASTELLANOS ESCRIG G, SANCHEZ BUENO F ·VALORACION CLINICA Y MANOMETRIA DE LOS RESULTADOS OBTENIDOS CON EL TRATAMIENTO QUIRURGICO DE LA ACALASIA TIPICA Y VIGOROSA DEL CARDIAS· ·Cirugía Española 1987, 41,SUPL.MAR.: 197-205

PARRILLA PARICIO P, MARTINEZ DE HARO LF, ORTIZ ESCANDELL A, MORALES CUENCA G, MOLINA MARTINEZ J ·SHORT MYOTOMY FOR VIGOROUS ACHALASIA· ·Br J Surg. 1993 Dec;80(12):1540-2.

PARRILLA PARICIO P, MARTINEZ GOMEZ D, AGUAYO ALBASINI J L, ORTIZ ESCANDELL M A, MARTINEZ DE ARO L F ·ALTERACIONES DE LA MOTILIDAD DIGESTIVA TRAS CIRUGIA GASTRICA· ·Gastroenterología y Hepatología 1989, 12,SUPL.1: 37-50

PARRILLA PARICIO P, MARTINEZ GOMEZ D, LUJAN MOMPEAN J A, PONCE MARCO J, CASTELLANOS ESCRIG G, MARTINEZ HERNANDEZ P, MOLINA ANDREU E ·CUANTIFICACION DEL REFLUJO DUODENOGASTRICO UTILIZANDO BROMOSULFOFTALEINA INTRAVENOSA COMO MARCADOR DUODENAL· ·Gastroenterología y Hepatología 1982, 5(9): 471-476

PARRILLA PARICIO P, ORTIZ ESCANDELL A, MARTINEZ DE HARO L F, RAMIREZ ROMERO P, GARCIA OLMO D ·DESORDENES MOTORES DE LA MUSCULATURA ESTRIADA ESOFAGICA· ·Cirugía Española 1987, 41,SUPL.MAR.: 59-64

PARRILLA PARICIO P, ORTIZ ESCANDELL M A, CASTELLANOS ESCRIG G, MARTINEZ DE HARO L F, GARCIA MARCILLA J A, MORALES G, MOLINA J ·ESTENOSIS ESOFAGICAS POR REFLUJO: VALORACION CLINICA DEL TRATAMIENTO DE 54 PACIENTES CON UN SEGUIMIENTO MINIMO DE TRES AÑOS· ·Cirugía Española 1988, 43(2): 184-191

PARRILLA PARICIO P, PELLICER FRANCO E ·[AMBULATORY MAJOR SURGERY: AN ALTERNATIVE TO TRADITIONAL SURGERY?]. ·Med Clin (Barc). 1993 May;100 Suppl 1:40-1.

PARRILLA PARICIO P, PELLICER FRANCO E ·CIRUGIA MAYOR AMBULATORIA: ¿UNA ALTERNATIVA A LA CIRUGIA TRADICIONAL?· ·Medicina Clínica 1993, 100 (SUPL.1): 40-41

PARRILLA PARICIO P, PONCE MARCO J L, ROMERO MAS E, VAZQUEZ ROJAS J L, ALCARAZ P, PINO ORTIZ J M DEL, RODRIGUEZ GONZALEZ J M ·ELECTROMIOGRAFIA INTESTINAL: ESTUDIO DE LA ACTIVIDAD ELECTRICA EN PERROS CONSCIENTES DURANTE LOS PERIODOS DE AYUNO (COMPLEJO MIOELECTRICO INTERDIGESTIVO) Y TRAS LA INGESTA· ·Cirugía Española 1981, 35(5): 271

PARRILLA PARICIO P, SANCHEZ BUENO F, ALCARAZ LORENTE P, AGUAYO ALBASINI J L, BERMEJO LOPEZ J, ILLANA MORENO J, PONCE MARCO J L, RAMIREZ ROMERO P ·CISTOADENOCARCINOMAS PANCREATICOS. PRESENTACION DE 5 CASOS· ·Cirugía Española 1987, 41(4): 484-491

PARRILLA PARICIO P, SANCHEZ BUENO F, ROBLES CAMPOS R, RAMIREZ ROMERO P, RODRIGUEZ GONZALEZ J M, LUJAN MOMPEAN J, ACOSTA VILLEGAS F ·COMPLICACIONES QUIRURGICAS DEL TRASPLANTE HEPATICO· ·Gastroenterología y Hepatología 1996, 19 (8): 413-418

PARRILLA PARICIO P, SANCHEZ BUENO F, ROBLES R, RAMIREZ ROMERO P, RODRIGUEZ GONZALEZ JM, LUJAN MOMPEAN J, ACOSTA VILLEGAS F ·[SURGICAL COMPLICATIONS OF LIVER TRANSPLANTATION]· ·Gastroenterol Hepatol. 1996 Oct;19(8):413-8.

PARRILLA PARICIO P, SORIA COGOLLOS T, MARTINEZ DE HARO L, ORTIZ ESCANDELL A, SANCHEZ BUENO F, PONCE MARCO J L, AGUAYO ALBASINI J L ·PRESENTACION FAMILIAR DE ACALASIA VIGOROSA DE CARDIAS Y ESPASMO DIFUSO ESOFAGICO IDIOPATICO· ·Cirugía Española 1985, 39(1): 69-72

PARRILLA-PARICIO, P ·CIRUGÍA ENDOSCÓPICA 15 AÑOS DESPUÉS: MÁS LUCES QUE SOMBRAS· ·Cirugía Española 2003, 74 (4): 183-184

PARRILLO PARICIO P, MARTINEZ DE HARO L F, ORTIZ ESCANDELL A, MORALES CUENCA G, GARAY PELEGRIN V, AGUILAR JIMENEZ J ·FACTORES IMPLICADOS EN LA RECUPERACION DEL PERISTALTISMO EN PACIENTES CON ACALASIA DEL CARDIAS SOMETIDOS A MIOTOMIA DE HELLER· ·Cirugía Española 1994, 56 (6): 451-455

PASTOR F A, DURAN I, MONTALBAN S, GONZALEZ COSTEA R, ORTUÑO G ·COLELITIASIS Y CANCER: ESTUDIO MEDIANTE LAS ALTERACIONES PRECURSORAS EN UNA POBLACION DE BAJA INCIDENCIA DE COLELITIASIS· ·Revista Española de las Enfermedades del Aparato Digestivo 1992, 81 (6): 403-406

PELLICER FRANCO E, PARRILLA PARICIO P, GARCIA OLMO D, MORALES CUENCA G, RUIZ GOMEZ J ·FACTORES PRONOSTICOS DEL CANCER COLORRECTAL· ·Cirugía Española 1993, 54 (4): 320-323

PELLICER FRANCO E, PARRILLA PARICIO P, GARCIA OLMO D, MORALES CUENCA G, RUIZ GOMEZ J M ·OBSTRUCCION INTESTINAL DEBIDA A CARCINOMA COLORRECTAL. REVISION EN UNA SERIE DE 689 CASOS· ·Cirugía Española 1994, 55 (2): 122-125

PELLICER FRANCO E M, GARCIA OLMO D, PARRILLA PARICIO P, MORALES CUENCA G, PRIETO A ·LA TRANSFUSION SANGUINEA ENSOMBRECE EL PRONOSTICO DEL CANCER COLORRECTAL. ESTUDIO PRELIMINAR EN UNA SERIE DE 717 CASOS· ·Revista Española de las Enfermedades del Aparato Digestivo 1990, 77(3): 189-192

PELLICER FRANCO EM, GARCIA OLMO D, PARRILLA PARICIO P, MORALES CUENCA G, PRIETO A ·[BLOOD TRANSFUSION WORSENS THE PROGNOSIS IN COLORECTAL CANCER. PRELIMINARY STUDY IN A SERIES OF 717 CASES]· ·Rev Esp Enferm Dig. 1990 Mar;77(3):189-92.

PEÑALVER PARDINES C, AGUAYO ALBASINI J L, MARTINEZ DE HARO L, SANCHEZ BUENO F, PEÑALVER PARDINES J A, ROBLES CAMPOS R, PARRILLA PARICIO P ·ESTUDIO RETROSPECTIVO DE 166 CASOS DE ULCUS PEPTICO RECIDIVADO. ASPECTOS EPIDEMIOLOGICOS,CLINICOS Y DIAGNOSTICOS· ·Cirugía Española 1985, 39(3): 409-416

PEREZ FOLQUES J E, MARTIN DIAZ L, MANSILLA MOLINA D, GUIRAO MANZANO J, CIVERA MUÑOZ J, CASTAÑO RODRIGUEZ J, HERNANDEZ MARTINEZ J ·NEUMOMEDIASTINO ESPONTANEO Y ENFISEMA CERVICAL. MANEJO DIAGNOSTICO Y TERAPEUTICO· ·Cirugía Española 1997, 61 (3): 222-224

PÉREZ FOLQUÉS JE, MANSILLA MOLINA D, MARTÍN DÍAZ L, VÁZQUEZ RUIZ J, CIVERA MUÑOZ J, GUIRAO MANZANO J, POLO MI, HERNÁNDEZ MARTÍNEZ J ·ENFERMEDAD VASCULAR DE DIEULAFOY COMO CAUSA DE

HEMORRAGIA DIGESTIVA ALTA MASIVA· ·Gastroenterología y Hepatología 1998, 21 (8): 418-418

PÉREZ FOLQUÉS JE, MANSILLA MOLINA D, VÁZQUEZ RUIZ J, CIVERA MUÑOZ J, GUIRAO MANZANO J, MARTÍN DÍAZ L, HERNÁNDEZ MARTÍNEZ J ·LEIOMIOSARCOMA DE LA PAPILA DE VATER: VARIEDAD INFRECIENTE DE CARCINOMA AMPULAR· ·Cirugía Española 1998, 64 (2): 181-182

PÉREZ FOLQUÉS JE, SANCHO FORNOS S, BOTELLA BOLORINOS JA, CIVERA MUÑOZ J, DEL PINO PORRES J, GUIRAO MANZANO J, HERNÁNDEZ MARTÍNEZ J ·CARCINOMA PAPILAR DE TIROIDES. RESULTADOS A LARGO PLAZO. ANÁLISIS DE LA SUPERVIVENCIA Y DEL TIEMPO LIBRE DE ENFERMEDAD· ·Cirugía Española 1998, 63 (4): 268-272

PÉREZ FOLQUÉS JE, SANCHO FORNOS S, PERTUSA GRAU J, BOTELLA BOLORINOS JA, CIVERA MUÑOZ J, PINO TORRES J DEL, MANSILLA MOLINA D, VÁZQUEZ RUIZ J, HERNÁNDEZ MARTÍNEZ J ·ESTUDIO MORFOMÉTRICO DEL NÚCLEO CELULAR EN EL CARCINOMA PAPILAR DE TIROIDES. ANÁLISIS MULTIVARIANTE Y VALOR PRONÓSTICO· ·Cirugía Española 1999, 66 (2): 97-100

PINA TC, ZAPATA IT, HERNANDEZ FC, LOPEZ JB, PARICIO PP, HERNANDEZ PM ·TUMOUR MARKERS IN SERUM, BRONCHOALVEOLAR LAVAGE AND BIOPSY CYTOSOL IN LUNG CARCINOMA: WHAT ENVIRONMENT LENDS THE OPTIMUM DIAGNOSTIC YIELD?· ·Clin Chim Acta. 2001 Mar;305(1-2):27-34.

PINA TC, ZAPATA IT, LOPEZ JB, PEREZ JL, PARICIO PP, HERNANDEZ PM ·TUMOR MARKERS IN LUNG CANCER: DOES THE METHOD OF OBTAINING THE CUT-OFF POINT AND REFERENCE POPULATION INFLUENCE DIAGNOSTIC YIELD?· ·Clin Biochem. 1999 Aug;32(6):467-72.

PINERO A, CANTERAS M, ORTIZ E, MARTINEZ-BARBA E, PARRILLA P ·VALIDATION OF A NOMOGRAM TO PREDICT THE PRESENCE OF SENTINEL LYMPH NODE METASTASES IN MELANOMA· ·Ann Surg Oncol. 2008 Oct;15(10):2874-7. Epub 2008 Jul 22.

PINERO A, GALINDO PJ, ILLANA J, NICOLAS F, REUS M, HERNANDEZ MD, DURAN I, CANTERAS M, PARRILLA P ·DIAGNOSTIC EFFICIENCY OF SESTAMIBI GAMMAGRAPHY AND DOPPLER SONOGRAPHY IN THE PREOPERATIVE ASSESSMENT OF BREAST LESIONS· ·Clin Transl Oncol. 2006 Feb;8(2):103-7.

PINERO A, GIMENEZ A, LAX FG, PARRILLA P ·HEMOPTYSIS CAUSED BY AN ENDOBRONCHIAL LIPOMA· ·J Thorac Cardiovasc Surg. 1996 May;111(5):1104-5.

PINERO A, ILLANA J, GARCIA-PALENCIANO C, CANIZARESE F, CANTERAS M, CANADILLAS V, DURAN E, PARRILLA P ·EFFECT ON OXIMETRY OF DYES USED FOR SENTINEL LYMPH NODE BIOPSY· ·Arch Surg. 2004 Nov; 139(11):1204-7.

PINERO A, ILLANA J, MARTINEZ-BARBA E, SOLA J ·EXTRAMAMMARY PAGET'S DISEASE OF THE BREAST: AN UNUSUAL LOCATION WITH PROGNOSTIC IMPLICATIONS· ·Breast. 2005 Oct;14(5):388-91. Epub 2005 Jan 11.

PINERO A, MARTINEZ-BARBA E, CANTERAS M, RODRIGUEZ JM, CASTELLANOS G, PARRILLA P ·SURGICAL MANAGEMENT AND COMPLICATIONS OF MECKEL'S DIVERTICULUM IN 90 PATIENTS· ·Eur J Surg. 2002; 168(1):8-12.

PINERO A, REUS M, AGEA B, CAPEL A, RIQUELME J, PARRILLA P ·CASE REPORT: CONSERVATIVE MANAGEMENT OF AN ARTERIOVENOUS FISTULA OF THE INFERIOR EPIGASTRIC ARTERY· ·Br J Radiol. 2003 Feb; 76(902):135-6.

PINERO A, REUS M, ILLANA J, DURAN I, MARTINEZ-BARBA E, CANTERAS M, PARRILLA P ·PALPABLE BREAST LESIONS: UTILITY OF DOPPLER SONOGRAPHY FOR DIAGNOSIS OF MALIGNANCY· ·Breast. 2003 Aug;12(4):258-63.

PINERO A, RODRIGUEZ JM, MARTINEZ-BARBA E, CANTERAS M, STIGES-SERRA A, PARRILLA P ·TC99M-SESTAMIBI SCINTIGRAPHY AND CELL

PROLIFERATION IN PRIMARY HYPERPARATHYROIDISM: A CAUSAL OR CASUAL RELATIONSHIP? ·Surgery. 2003 Jul;134(1):41-4.

PIÑERO A, GARCÍA LAX F, PARRILLA P ·LA IMAGEN DE LA SEMANA· ·Medicina Clínica 1999, 113 (4): 160-160

PIÑERO A, MARTÍNEZ-ESCRIBANO J, MARTÍNEZ-BARBA E, PARRILLA P ·LIMITACIONES DE LOS COLORANTES EN LA BIOPSIA SELECTIVA DEL GANGLIO CENTINELA DEL MELANOMA· ·Medicina Clínica 2001, 116 (7): 276-276

PIÑERO A, RODRIGUEZ JM, ORTIZ S, SORIA T, BERMEJO J, CLAVER MA, CANTERAS M, PARRILLA P ·RELATION OF BIOCHEMICAL, CYTOLOGIC, AND MORPHOLOGIC PARAMETERS TO THE RESULT OF GAMMAGRAPHY WITH TECHNETIUM 99M SESTAMIBI IN PRIMARY HYPERPARATHYROIDISM· ·Otolaryngol Head Neck Surg. 2000 Jun;122(6):851-5.

PINERO MADRONA A, FERNANDEZ HERNANDEZ JA, CARRASCO PRATS M, RIQUELME RIQUELME J, PARRILA PARICIO P ·INTESTINAL PERFORATION BY FOREIGN BODIES· ·Eur J Surg. 2000 Apr;166(4):307-9.

PINERO MADRONA A, MARTINEZ ESCRIBANO J, NICOLAS RUIZ F, MARTINEZ BARBA E, CANTERAS JORDANA M, RODRIGUEZ GONZALEZ JM, SANCHEZ PEDRENO P, NAVARRO FERNANDEZ JL, FRIAS INIESTA J, BERMEJO LOPEZ J, PARRILLA PARICIO P ·[SELECTIVE SENTINEL NODE BIOPSY IN MELANOMA USING PREOPERATIVE LYMPHOSCINTIGRAPHY LOCATION AND INTRAOPERATIVE DETECTION GAMMA PROBE]· ·Med Clin (Barc). 2001 Oct 27;117(13):481-6.

PINERO MADRONA A, ROBLES R, LOPEZ J, MONTOYA M, AGUAYO JL, SANCHEZ-BUENO F, PARRILLA P ·EVOLUTION OF THE NEED FOR OPERATION FOR PEPTIC PYLORIC STENOSIS OVER A PERIOD OF 24 YEARS (1976-1999)· ·Eur J Surg. 2001 Oct;167(10):758-60.

PIÑERO MADRONA A, AGUILAR JIMÉNEZ J, GIMÉNEZ BASCUÑANA A, ALEMANY FRANCÉS L, MARTÍN LORENZO JG, AGUAYO ALBASINI JL

·CARCINOMA DE CÉLULAS DE MERKEL EN EL GANGLIO LINFÁTICO SIN PROCESO PRIMARIO APARENTE· ·Cirugía Española 1999, 65 (6): 538-540

PIÑERO MADRONA A, ILLANA MORENO J, PARRILLA PARICIO P ·ABSCESO TIROIDEO POR FISTULIZACIÓN DE CARCINOMA DE HIPOFARINGE· ·Medicina Clínica 1999, 113 (13): 518-519

PIÑERO MADRONA A, LÓPEZ MORALES J, TORRES LANZAS J, ROBLES CAMPOS R, PARRILLA PARICIO P ·MEDIASITINIS NECROSANTE DESCENDENTE: IMPORTANCIA DE UN DIAGNÓSTICO Y TRATAMIENTO PRECOCES· ·Cirugía Española 2000, 68 (1): 86-87

PIÑERO MADRONA A, MORALES CUENCA G, GIMÉNEZ BASCUÑANA A, LIRÓN RUIZ R, CARRASCO GONZÁLEZ L, ANDRÉS GARCÍA B DE, GIL IZQUIERDO JI, CANTERAS JORDANA M, AGUAYO ALBASINI JL ·UTILIDAD DE LA BIOPSIA DE LA ARTERIA TEMPORAL EN EL DIAGNÓSTICO DE LA ARTERITIS DE CÉLULAS GIGANTES· ·Cirugía Española 1999, 66 (2): 120-122

PIÑERO MADRONA A, PELLICER FRANCO E, GIMENEZ BASCUÑANA A, FLORES PASTOR B, PARRILLA PARICIO P ·MESENQUIMOMA MALIGNO MESENTERICO· ·Cirugía Española 1995, 58 (2): 159-160

PIÑERO MADRONA A, PEREZ ABAD J M, RAMIREZ ROMERO P, GIMENEZ BASCUÑANA A, LUJAN MOMPEAN J, SANCHEZ GARRIDO F, PARRILLA PARICIO P ·HEMORRAGIA DIGESTIVA ALTA POR FISTULA AORTODUODENAL SECUNDARIA A SEUDOANEURISMA AORTICO TUBERCULOSO· ·Cirugía Española 1994, 56 (6): 527-529

PIÑERO MADRONA A, RAMÍREZ ROMERO P, CHÁVEZ CARTAYA R, MARÍN MARTÍNEZ JM, CANTERAS JORDANA M, PARRILLA PARICIO P ·EVALUACIÓN DE LA MICROCIRCULACIÓN HEPÁTICA Y LA LESIÓN POR REPERFUSIÓN EN UN MODELO EXPERIMENTAL DE HEPATECTOMÍA PARCIAL· ·Cirugía Española 1998, 64 (5): 412-415

PIÑERO MADRONA A, RAMÍREZ ROMERO P, MORENO EGEA A, AGUAYO ALBASINI JL, RUIZ GÓMEZ JM, PARRILLA PARICIO P ·INFLUENCIA DEL

TIPO DE MATERIAL (LÁTEX FRENTE A SILICONA) Y DE LOS CORTICOIDES EN LA PRODUCCIÓN DE FIBROSIS PERITONEAL POR EL TUBO DE KEHR. ESTUDIO EXPERIMENTAL EN RATAS. ·Cirugía Española 2000, 68 (5): 432-435

PIÑERO MADRONA A, RIOS ZAMBUDIO A, CASTELLANOS ESCRIG G, CARRASCO PRATS M, PARRILLA PARICIO P ·[INTESTINAL INVAGINATION IN THE ADULT] ·Gastroenterol Hepatol. 1998 Oct;21(8):398-400.

PIÑERO MADRONA A, RÍOS ZAMBUDIO A, CASTELLANOS ESCRIG G, CARRASCO PRATS M, PARRILLA PARICIO P ·INVAGINACIÓN INTESTINAL EN EL ADULTO· ·Gastroenterología y Hepatología 1998, 21 (8): 398-400

PIÑERO MADRONA A, ROBLES CAMPOS R, GALINDO FERNÁNDEZ P, CANTERAS JORDANA M, CASTELLANOS ESCRIG G, ILLANA MORENO J, PARRILLA PARICIO P ·EL DESARROLLO DE SEROMA POSLINFADENECTOMÍA AXILAR POR CÁNCER DE MAMA Y SU RELACIÓN CON DETERMINADOS PARÁMETROS DEL DRENAJE ASPIRATIVO· ·Cirugía Española 2001, 70 (3): 147-151

PIÑERO MADRONA A, RODRIGUEZ GONZALEZ JM, LOPEZ SOLBES R, PARRILLA PARICIO P ·[DISTAL ISCHEMIA IN THE UPPER LIMBS IN A PATIENT WITH RENAL FAILURE]· ·Rev Clin Esp. 1998 Feb;198(2):85-6.

PIÑERO MADRONA A, RODRÍGUEZ GONZÁLEZ JM, FUENTE JIMÉNEZ T, NICOLÁS RUIZ F, RIQUELME RIQUELME J, SORIA COGOLLOS T, PARRILLA PARICIO P ·UTILIDAD DE LA GAMMAGRAFIA CON SESTAMIBI Y LA DETERMINACIÓN DE HORMONA PARATIROIDEA INTACTA COMO TÉCNICA DE LOCALIZACIÓN DE TEJIDO PARATIROIDEO HIPERFUNCIONANTE· ·Cirugía Española1998, 64 (4): 307-310

PIÑERO MADRONA A, RODRÍGUEZ GONZÁLEZ JM, LÓPEZ SOLBES R, PARRILLA PARICIO P ·ISQUEMIA DISTAL EN MIEMBROS SUPERIORES EN PACIENTE CON INSUFICIENCIA RENAL· ·Revista Clínica Española1998, 198 (2): 85-86

PIÑERO MADRONA A, RODRÍGUEZ GONZÁLEZ JM, ORTIZ SEBASTIÁN S, CLAVER VALDERAS MA, SORIA COGOLLOS T, REUS PINTADO M, PARRILLA PARICIO P ·UTILIDAD DIAGNÓSTICA DE LOS ESTUDIOS DE LOCALIZACIÓN EN EL HIPERPARATIROIDISMO PRIMARIO· ·Cirugía Española 1999, 65 (5): 377-381

PIÑERO MADRONA A, RODRÍGUEZ GONZÁLEZ JM, ORTIZ SEBASTIÁN S, PARRILLA PARICIO P ·DIAGNÓSTICO DE LOCALIZACIÓN DE LAS GLÁNDULAS PATOLÓGICAS EN EL HIPERPARATIROIDISMO PRIMARIO: COMPARACIÓN DE LA GAMMAGRAFÍA CON 99MTC-SESTAMIBI, LA ECOGRAFÍA Y LA TOMOGRAFÍA COMPUTARIZADA· ·Medicina Clínica1998, 111 (14): 558-559

PIÑERO MADRONA A, RODRÍGUEZ GONZÁLEZ JM, ORTIZ SEBASTIÁN S, SORIA COGOLLOS T, CASTELLS MORA MT, BALLESTA GERMÁN J, BERMEJO LÓPEZ J, CANTERAS JORDANA M, PARRILLA PARICIO P ·ESTUDIO DEL CONTENIDO MITOCONDRIAL EN ADENOMAS PARATIROIDES Y SU CORRELACIÓN CON LA GAMMAGRAFÍA CON 99MTC-SESTAMIBI· ·Cirugía Española 1999, 66 (4): 285-288

PIÑERO MADRONA A, SOLA PÉREZ J, GARCÍA LAX F, PARRILLA PARICIO P ·TUMOR FIBROSO SOLITARIO EN EL MEDIASTINO: UNA CAUSA INFRECUENTE DE DISNEA· ·Medicina Clínica 1998, 111 (6): 237-238

PINERO-MADRONA A, MARTINEZ-ESCRIBANO J, NICOLAS-RUIZ F, MARTINEZ-BARBA E, CANTERAS-JORDANA M, RODRIGUEZ-GONZALEZ JM, SANCHEZ-PEDRENO P, FRIAS-INIESTA J, PARRILLA-PARICIO P ·[ANATOMICAL LOCATION OF THE PRIMARY TUMOR AS A VARIABLE TO BE CONSIDERED IN SENTINEL NODE BIOPSY OF CUTANEOUS MELANOMA]· ·Cir Esp. 2005 Aug;78(2):86-91.

PINERO-MADRONA A, NICOLAS-RUIZ F, GALINDO-FERNANDEZ PJ, ILLANA-MORENO J, CANTERAS-JORDANA M, PARRILLA-PARICIO P ·[TECHNICAL FEATURES OF INTEREST IN LYMPHATIC BASIN

LOCALIZATION IN BREAST CANCER SENTINEL LYMPH NODE BIOPSY]. ·Cir Esp. 2007 May;81(5):264-8.

PINERO-MADRONA A, POLO-GARCIA L, ALONSO-ROMERO JL, SALINAS-RAMOS J, CANTERAS-JORDANA M, SOLA-PEREZ J, GALINDO-FERNANDEZ PJ, ILLANA-MORENO J, BERMEJO-LOPEZ J, NAVARRETE-MONTOYA A, PARRILLA-PARICIO P ·[IMMUNOHISTOCHEMICAL CHARACTERISATION OF BREAST CANCER: TOWARDS A NEW CLASIFICATION?]. ·Cir Esp. 2008 Sep;84(3):138-45.

POMARES FJ, CANAS R, RODRIGUEZ JM, HERNANDEZ AM, PARRILLA P, TEBAR FJ ·DIFFERENCES BETWEEN SPORADIC AND MULTIPLE ENDOCRINE NEOPLASIA TYPE 2A PHAEOCHROMOCYTOMA. ·Clin Endocrinol (Oxf). 1998 Feb;48(2):195-200.

POMARES FJ, RODRIGUEZ JM, NICOLAS F, SOLA J, CANTERAS M, BALSALOBRE M, PASCUAL M, PARRILLA P, TEBAR FJ ·PRESURGICAL ASSESSMENT OF THE TUMOR BURDEN OF FAMILIAL MEDULLARY THYROID CARCINOMA BY CALCITONIN TESTING. ·J Am Coll Surg. 2002 Nov;195(5):630-4.

POMARES GÓMEZ FJ, BERNABE ESPINOSA MJ, MATIAS-GUIU GUIA X, RODRIGUEZ GONZALEZ JM, SORIANO PALAO J, SOLA PEREZ J, CARBONELL MESEGUER P, PARRILLA PARICIO P, TEBAR MASSO FJ ·[GENETIC ANALYSIS OF RET MUTATIONS IN FAMILIES WITH MULTIPLE ENDOCRINE NEOPLASIA TYPE II IN THE COMMUNITY OF MURCIA]. ·Med Clin (Barc). 1999 May 15;112(17):646-50.

POMARES GÓMEZ FJ, BERNABÉ ESPINOSA MJ, MATÍAS-GUIU GUÍA X, RODRÍGUEZ GONZÁLEZ JM, SORIANO PALAO J, SOLA PÉREZ J, CARBONELL MESEGUER P, PARRILLA PARICIO P, TÉBAR MASSÓ J ·ANÁLISIS GENÉTICO DE LAS MUTACIONES DE RET EN LAS FAMILIAS CON NEOPLASIA ENDOCRINA MÚLTIPLE TIPO 2 DE LA COMUNIDAD DE MURCIA. ·Medicina Clínica 1999, 112 (17): 646-650

PONCE J L, ILLANA J, SOLA J, CASTELLANOS G, ROMERO E, ALCARAZ P, SORIANO H, PARRILLA P ·FIBROHISTIOCITOMAS RETROPERITONEALES. A PROPOSITO DE CUATRO CASOS· ·Cirugía Española 1980, 34(1): 1

PONCE MARCO J L, GARCIA AYLLON J, SOLA PEREZ J, ROMERO MAS E, SORIA COGOLLOS T, SANCHEZ BUENO F, CASTELLANOS ESCRIG G, PARRILLA PARICIO P ·CARCINOMA MUCINOSO DE ANO. PRESENTACION DE UN CASO QUE SE MANIFESTO COMO UNA FISTULA DE ANO· ·Cirugía Española 1980, 34(2): 165

PONCE MARCO J L, GUILLAMON ALCANTARA A, ILLANA J, NUÑO DE LA ROSA A, SORIA COGOLLOS T, RODRIGUEZ BERMEJO M, ROMERO MAS E, MARTINEZ NAVARRO J J, ASCASO GEMILIO J, PARRILLA PARICIO P ·CANCER DE TIROIDES. REVISION A PROPOSITO DE 38 CASOS· ·Cirugía Española 1979, 33(3): 193

PONCE MARCO J L, PARRILLA PARICIO P, CANDEL ARENAS M F, TEBAR MASSO J, ALBARRACIN MARIN-BLAZQUEZ A, SANCHEZ BUENO F, ILLAN GOMEZ F ·SINDROME DE CUSHING. PRESENTACION DE 21 CASOS· ·Cirugía Española 1987, 41(2): 241-253

PONCE MARCO J L, PARRILLA PARICIO P, CANDEL ARENAS M F, TEBAR MASSO J, RAMIREZ ROMERO T, ROBLES CAMPOS R, RAMIREZ MUÑOZ L ·CRITERIOS DIAGNOSTICOS Y TERAPEUTICOS EN LOS FEOCROMOCITOMAS. PRESENTACION DE 17 CASOS· ·Cirugía Española 1988, 43(4): 527-536

PONCE MARCO J L, PARRILLA PARICIO P, GARCIA OLMO D, MARTINEZ RIPOLL F ·METODO DE REGISTRO DE LA ACTIVIDAD MECANICA DEL INTESTINO DELGADO EN PERROS CONSCIENTES CON MICROBALONES INTRODUCIDOS EN LA SUBMUCOSA. ESTUDIO DE SU CORRELACION CON LA ACTIVIDAD ELECTRICA· ·Cirugía Española 1982, 36(1): 9-18

PONCE MARCO J L, PARRILLA PARICIO P, RAMIREZ ROMERO P, SANCHEZ PEREZ A, SANCHEZ BUENO F, RAMON GARCIA J L ·ANALISIS DE LA CORRELACION ENTRE ACTIVIDAD ELECTRICA MECANICA EN EL

MUSCULO LISO DEL INTESTINO DELGADO. ESTUDIO EXPERIMENTAL EN EL PERRO. ·Cirugía Española 1987, 42(3): 333-338

PONCE MARCO J L, PARRILLA PARICIO P, ROMERO MAS E, AGUAYO ALBASINI J L, SANCHEZ BUENO F, GARCIA OLMO D, MARTINEZ RIPOLL J F ·ELECTROMIOGRAFIA INTESTINAL: UN METODO PARA EL ESTUDIO DE LA FUNCION MOTORA DEL INTESTINO. ·Cirugía Española 1981, 35(4): 195

PONCE MARCO J L, PARRILLA PARICIO P, TEVAR MASSO J, RODRIGUEZ BERMEJO M, HERNANDEZ MARTINEZ A M, SANCHEZ BUENO F, RAMIREZ ROMERO P ·SINDROME MEN II A: APORTACION DE 4 FAMILIAS CON UN TOTAL DE 17 MIEMBROS AFECTOS. ·Cirugía Española 1985, 39(4): 575-585

PONCE MARCO J L, PARRILLA PARICIO P, TEVAR MASSO J, SANCHEZ BUENO F, ALBARRACIN MARIN-BLAZQUEZ A, RAMIREZ ROMERO P, CANDEL ARENAS M F ·CARCINOMA MEDULAR DE TIROIDES(22 CASOS):ANALISIS DE LAS DIFERENCIAS ENTRE LA VARIEDAD ESPORADICA(10 CASOS)Y LA VARIEDAD FAMILIAR. ·Cirugía Española 1986, 40(4): 920-929

PONCE MARCO J L, RAMIREZ ROMERO P, CANDEL ARENAS M F, GARCIA MARCILLA J A, GARCIA OLMO D, TEVAR MASSO J, PARRILLA PARICIO P ·SINDROME DE NEOPLASIA ENDOCRINA MULTIPLE TIPO IIB. ·Cirugía Española 1987, 42(5): 779-782

PONCE MARCO J L, SORIANO H, GARCIA AYLLON J, HERNANDEZ J, GALERA F, ROMERO E, SANCHEZ F, VAZQUEZ J L, PARRILLA PARICIO P ·TUMORES RETROPERITONEALES. REVISION A PROPOSITO DE 33 CASOS. ·Cirugía Española 1980, 34(6): 423

PONS JA, BUENO F, PARRILLA P, RAMIREZ P, BIXQUERT V, ROBLES R, MIRAS M, RODRIGUEZ J ·CYCLOSPORINE VS OKT3 PROPHYLAXIS AFTER ORTHOTOPIC LIVER TRANSPLANTATION. ·Transplant Proc. 1993 Apr;25(2):1949.

PONS JA, RAMIREZ P, REVILLA-NUIN B, PASCUAL D, BAROJA-MAZO A, ROBLES R, SANCHEZ-BUENO F, MARTINEZ L, PARRILLA P ·IMMUNOSUPPRESSION WITHDRAWAL IMPROVES LONG-TERM METABOLIC PARAMETERS, CARDIOVASCULAR RISK FACTORS AND RENAL FUNCTION IN LIVER TRANSPLANT PATIENTS· ·Clin Transplant. 2009 Jun-Jul;23(3):329-36. Epub 2009 Feb 5.

PONS JA, RAMIREZ P, ROBLES R, SANCHEZ-BUENO F, RODRIGUEZ-BARBOSA JI, PARRILLA P ·[INMUNOSUPPRESSION IN THE IMMEDIATE POSTOPERATIVE PERIOD AFTER LIVER TRANSPLANTATION]· ·Gastroenterol Hepatol. 2004 Oct;27 Suppl 4:79-86.

PONS JA, REVILLA-NUIN B, BAROJA-MAZO A, RAMIREZ P, MARTINEZ-ALARCON L, SANCHEZ-BUENO F, ROBLES R, RIOS A, APARICIO P, PARRILLA P ·FOXP3 IN PERIPHERAL BLOOD IS ASSOCIATED WITH OPERATIONAL TOLERANCE IN LIVER TRANSPLANT PATIENTS DURING IMMUNOSUPPRESSION WITHDRAWAL· ·Transplantation. 2008 Nov 27;86(10):1370-8.

PONS MIÑANO J A, ROBLES CAMPOS R, GARCIA AYLLON J, LUJAN MOMPEAN J A, MARTINEZ LOPEZ J A, PARRILLA PARICIO P ·ICTERICIA Y TUMOR EN LA FOSA ILIACA DERECHA COMO MANIFESTACIONES CLINICAS DE LA ROTURA ESPONTANEA DE UN ANEURISMA DE LA ARTERIA ESPLENICA· ·Revista Española de las Enfermedades del Aparato Digestivo 1988, 74(1): 64-66

PONS MINANO JA, RAMIREZ ROMERO P, ROBLES CAMPOS R, SANCHEZ BUENO F, PARRILLA PARICIO P ·[TOLERANCE AND CHIMERISM IN LIVER TRANSPLANTATION]· ·Rev Esp Enferm Dig. 2007 Jun;99(6):343-50.

POZO RODRIGUEZ M DEL, PARDO GARCIA J L, VICENTE CANTERO M, AGUAYO ALBASINI J L, ROCA BLAYA A, MARTIN DIAZ L, RODRIGUEZ GONZALEZ J M ·DUODENOPLASTIA ASOCIADA A VAGOTOMIA GASTRICA PROXIMAL COMO TRATAMIENTO DE LA ULCERA DUODENAL

ESTENOSANTE. RESULTADOS A LOS CINCO AÑOS. ·Cirugía Española 1989, 45(3): 348-354

RAMIREZ P, CHAVEZ R, MAJADO M, MUNITIZ V, HERNANDEZ Q, LOBA M, ACOSTA F, GARCIA C, ASENSI H, PINO G, MINGUELA A, MUNOZ A, YELAMOS J, NAVARRO F, BUENO F, ROBLES R, CALNE RY, PARRILLA P ·STUDY OF XENOGRAFT REJECTION IN A MODEL OF LIVER XENOTRANSPLANTATION FROM UNMODIFIED PIG TO PRIMATE· ·Transplant Proc. 1999 Nov;31(7):2814-7.

RAMIREZ P, CHAVEZ R, MAJADO M, MUNITIZ V, HERNANDEZ Q, LOBA M, ACOSTA F, GARCIA C, ASENSI H, PINO G, MINGUELA A, MUNOZ A, YELAMOS J, NAVARRO F, BUENO F, ROBLES R, CALNE RY, PARRILLA P ·HEMODYNAMIC ALTERATIONS DURING LIVER XENOTRANSPLANTATION FROM PIG TO BABOON· ·Transplant Proc. 1999 Sep;31(6):2625-6.

RAMIREZ P, CHAVEZ R, MAJADO M, MUNITIZ V, MUNOZ A, HERNANDEZ O, PALENCIANO CG, PINO-CHAVEZ G, LOBA M, MINGUELA A, YELAMOS J, GAGO MR, VIZCAINO AS, ASENSI H, CAYUELA M, SEGURA B, MARIN F, RUBIO A, FUENTE T, ROBLES R, BUENO FS, SANSANO T, ACOSTA F, RODRI ·TRANSGENIC PIG-TO-BABOON LIVER XENOTRANSPLANTATION: CLINICAL, BIOCHEMICAL, AND IMMUNOLOGIC PATTERN OF DELAYED ACUTE VASCULAR REJECTION· ·Transplant Proc. 2002 Feb;34(1):319-20.

RAMIREZ P, CHAVEZ R, MAJADO M, MUNITIZ V, MUNOZ A, HERNANDEZ Q, PALENCIANO C, PINO-CHAVEZ G, LOBA M, MINGUELA A, YELAMOS J, VIZCAINO AS, ASENSI H, CAYUELA MG, SEGURA B, MARIN F, RUBIO A, RIOS A, FUENTE T ROBLES R, SANCHEZ F, SANSANO T, ACOSTA F, RODRIGUEZ ·THE PORCINE LIVER SUPPORTS METABOLIC HOMEOSTASIS IN THE NONHUMAN PRIMATE: EXPERIMENTAL STUDY IN A MODEL OF ORTHOTOPIC LIVER TRANSPLANTATION FROM H-DAF TRANSGENIC PIG TO BABOON· ·Transplant Proc. 2000 Aug;32(5):1112-3.

RAMIREZ P, CHAVEZ R, MAJADO M, MUNITIZ V, MUNOZ A, HERNANDEZ Q, PALENCIANO CG, PINO-CHAVEZ G, LOBA M, MINGUELA A, YELAMOS J,

GAGO MR, VIZCAINO AS, ASENSI H, CAYUELA MG, SEGURA B, MARIN F, RUBIO A, FUENTE T, ROBLES R, BUENO FS, SANSANO T, ACOSTA F, RODRIGU ·LIFE-SUPPORTING HUMAN COMPLEMENT REGULATOR DECAY ACCELERATING FACTOR TRANSGENIC PIG LIVER XENOGRAFT MAINTAINS THE METABOLIC FUNCTION AND COAGULATION IN THE NONHUMAN PRIMATE FOR UP TO 8 DAYS· ·Transplantation. 2000 Oct 15;70(7):989-98.

RAMIREZ P, DE MINGO P, ANDREU F, MUNAR M, HERNANDEZ Q, MUNITIZ V, ROBLES R, SANCHEZ-BUENO F, PARRILLA P ·LONG-TERM RESULTS OF LIVER TRANSPLANTATION IN FOUR SIBLINGS FROM THE SAME FAMILY WITH FAMILIAL AMYLOIDOTIC POLYNEUROPATHY TYPE I TTR ALA-71· ·Transpl Int. 2000;13 Suppl 1:S171-3.

RAMIREZ P, FELICES J M, SANCHEZ BUENO F, LUJAN J, LEAL R, PELLICER E, ROBLES R, PARRILLA P ·PERFUSION INTRAARTERIAL DE UROKINASA EN LA EMBOLIA DE LA ARTERIA MESENTERICA SUPERIOR· ·Revista Española de las Enfermedades del Aparato Digestivo 1990, 077 (6): 441-443

RAMIREZ P, MIRAS M, PONS J, A MARIA C, SANCHEZ F, ROBLES R, LUJAN J, RODRIGUEZ P, PEREZ ABAD JM, ACOSTA F, MEGIAS D, PARRILLA P ·LIFE QUALITY OF PATIENTS UNDERGOING LIVER TRANSPLANTATION· ·Transpl Int. 1994;7 Suppl 1:S675-8.

RAMIREZ P, MONTOYA MJ, RIOS A, GARCIA PALENCIANO C, MAJADO M, CHAVEZ R, MUNOZ A, FERNANDEZ OM, SANCHEZ A, SEGURA B, SANSANO T, ACOSTA F, ROBLES R, SANCHEZ F, FUENTE T, CASCALES P, GONZALEZ F, RUIZ D, MARTINEZ L, PONS JA, RODRIGUEZ JI, YELAMOS J, COWAN P, ·PREVENTION OF HYPERACUTE REJECTION IN A MODEL OF ORTHOTOPIC LIVER XENOTRANSPLANTATION FROM PIG TO BABOON USING POLYTRANSGENIC PIG LIVERS (CD55, CD59, AND H-TRANSFERASE)· ·Transplant Proc. 2005 Nov;37(9):4103-6.

RAMIREZ P, MUELAS M S, PARRILLA P, LUCAS F J, PEREZ J M, RUIZ J M, GARCIA D, PONCE J L ·PAPEL DE LAS CATECOLAMINAS EN LA

HIPOMOTILIDAD INTESTINAL INDUCIDA POR ESTRES EN SITUACION DE POSTINGESTA. ESTUDIO EXPERIMENTAL EN PERROS· ·Revista Española de las Enfermedades del Aparato Digestivo 1987, 72(5-2): 590-594

RAMIREZ P, MUELAS M S, PARRILLA PARICIO P, PEREZ J M, GARCIA D, ORTIZ M A, RUIZ J M ·ALTERACIONES DE LA MOTILIDAD DEL INTESTINO DELGADO EN SITUACIONES DE ESTRÉS PSIQUICO DURANTE LOS PERIODOS DE AYUNAS. ESTUDIO EXPERIMENTAL EN PERROS· ·Revista Española de las Enfermedades del Aparato Digestivo 1987, 72(5): 493-497

RAMIREZ P, PARRILLA P, BUENO F, ROBLES R, MIRAS M, PONS J A, ACOSTA F, RODRIGUEZ J M, LUJAN J, ALBARRACIN A, ABAD J M, BIXQUERT V, LEAL R, NUÑEZ R, BERMEJO J, RIBO A ·COMPLICACIONES BILIARES EN EL SEGUIMIENTO DE 54 TRASPLANTES ORTOTOPICOS DE HIGADO· ·Revista Española de las Enfermedades del Aparato Digestivo 1992, 82 (6): 405-410

RAMIREZ P, PARRILLA P, BUENO FS, ABAD JM, MUELAS MS, CANDEL MF, ROBLES R, AGUILAR J, LUJAN J, SANCHEZ J ·CHOLEDOCHODUODENOSTOMY AND SPHINCTEROTOMY IN THE TREATMENT OF CHOLEDOCHOLITHIASIS· ·Br J Surg. 1994 Jan;81(1):121-3.

RAMIREZ P, PARRILLA P, BUENO FS, ABAD YM, MUELAS MS, CANDEL MF, ROBLES R, LUJAN J, PELLICER E ·LONG TERM RESULTS OF SURGICAL SPHINCTEROTOMY IN THE TREATMENT OF CHOLEDOCHOLITHIASIS· ·Surg Gynecol Obstet. 1993 Mar;176(3):246-50.

RAMIREZ P, PARRILLA P, BUENO FS, ROBLES R, PONS JA, ACOSTA F ·REOPERATION FOR BILIARY TRACT COMPLICATIONS FOLLOWING ORTHOTOPIC LIVER TRANSPLANTATION· ·Br J Surg. 1993 Nov;80(11):1426-8.

RAMIREZ P, PARRILLA P, BUENO S, ROBLES R, BIXQUERT V, NICOLAS S, NUÑEZ R, ALEGRIA M S, PONS J A, MIRAS M, RODRIGUEZ J M ·INDICACION DE TRASPLANTE HEPATICO EN LA HEPATITIS FULMINANTE DESARROLLADA EN EL CURSO DE INTOXICACION POR SETAS (NOTA CLINICA)· ·Cirugía Española 1991, 50 (5): 395-398

RAMIREZ P, PARRILLA P, LUCAS F J, MUELAS M S, FUENTE T, PEREZ J M, HERNANDEZ I, GALAN A ·PARTICIPACION DEL SISTEMA B-ENDORFINERGICO EN LAS ALTERACIONES DE LA MOTILIDAD INTESTINAL INDUCIDAS EN SITUACIONES DE ESTRES PSIQUICO. ESTUDIO EXPERIMENTAL EN PERROS· ·Revista Española de las Enfermedades del Aparato Digestivo 1988, 74(4-2): 407-413

RAMIREZ P, PARRILLA P, MUELAS M S, MARTINEZ DE ARO L, ORTIZ M A, PEREZ ABAD J M, MARTINEZ RIPOLL F ·ESTRANGULACION GASTRICA POR HERNIA DIAFRAGMATICA TRAUMATICA· ·Cirugía Española 1989, 46(5): 717-721

RAMIREZ P, PARRILLA P, PONCE J L, FUENTE T, MARTINEZ L, RUIZ J M, PEREZ J M, LUCAS F J ·PARTICIPAN LOS SISTEMAS ADRENERGICOS Y BETA-ENDORFINERGICO EN LA RESPUESTA MOTORA DEL INTESTINO DELGADO A SITUACIONES DE ESTRES FISICO AGUDO ? ESTUDIO EXPERIMENTAL EN PERROS· ·Cirugía Española 1988, 43(4): 509-517

RAMIREZ P, PARRILLA P, SANCHEZ BUENO F, PONS J A, GARCIA AYLLON J, CANDEL M F, PEREZ J M, MUELAS M S, GARCIA J A ·INDICACIONES Y RESULTADOS A LARGO PLAZO DE LA COLEDOCODUODENOSTOMIA EN EL TRATAMIENTO DE LA LITIASIS COLEDOCIANA. VALORACION DE 225 CASOS· ·Cirugía Española 1991, 49 (2): 109-112

RAMIREZ P, PARRILLA P, SANCHEZ BUENO F, ROBLES R, ANTUNEZ M C, PONS J A, MIRAS M, BIXQUERT V, RODRIGUEZ J M, ACOSTA F, SANCHEZ ORTEGA J L ·REVERSIBILIDAD DE LAS MANIFESTACIONES NEUROLOGICAS DE LA ENFERMEDAD DE WILSON TRAS TRASPLANTE ORTOTOPICO DE HIGADO (NOTA CLINICA)· ·Cirugía Española 1991, 50 (2): 140-143

RAMIREZ P, PARRILLA P, SANCHEZ BUENO F, ROBLES R, MIRAS M, PONS J A, RODRIGUEZ J M, LUJAN J, ALBARRACIN A, PEREZ ABAD J M, ACOSTA F, SAN NICOLAS S, CAPEL A, BERMEJO J, VIDELA D ·COMPLICACIONES

BILIARES EN EL SEGUIMIENTO DE 100 TRASPLANTES ORTOPEDICOS DE HIGADO. ·Cirugía Española 1995, 57 (1): 25-30

RAMIREZ P, PARRILLA P, SANCHEZ BUENO F, ROBLES R, PONS JA, BIXQUERT V, NICOLAS S, NUNEZ R, ALEGRIA MS, MIRAS M ET AL. ·FULMINANT HEPATIC FAILURE AFTER LEPIOTA MUSHROOM POISONING. ·J Hepatol. 1993 Aug;19(1):51-4.

RAMIREZ P, RIOS A, SANCHEZ BUENO F, ROBLES R, PONS JA, ACOSTA F, PARRILLA P ·[SPLIT LIVER TRANSPLANTATION FOR ADULTS]. ·Gastroenterol Hepatol. 2004 Oct;27 Suppl 4:52-7.

RAMIREZ P, YELAMOS J, PARRILLA P ·[PROGRESS IN ORGAN XENOTRANSPLANTATION: ARE WE CLOSE TO A CLINICAL REALITY?]. ·Nefrologia. 2001;21 Suppl 4:124-9.

RAMÍREZ P, DE MINGO P, ANDREU F, MUNAR M, HERNANDEZ Q, MUNITIZ V, RIOS A, PONS JA, MIRAS M, ROBLES R, SANCHEZ-BUENO F, PARRILLA P ·LONG-TERM RESULTS OF LIVER TRANSPLANTATION IN FOUR SIBLINGS FROM THE SAME FAMILY WITH FAMILIAL AMYLOIDOTIC POLYNEUROPATHY TYPE I TTR ALA-71. ·Transplant Proc. 1999 Sep;31(6):2489-90.

RAMÍREZ P, MARÍN JM, PIÑERO A, CHÁVEZ CARTAYA R, PARRILLA P ·INVESTIGACIÓN EXPERIMENTAL APLICADA A LA CLÍNICA: ISQUEMIA-REPERFUSIÓN HEPÁTICA. ·Cirugía Española 2000, 67 (3): 281-291

RAMÍREZ P, MEJÍAS D, MIRAS M, SÁNCHEZ BUENO F, ROBLES CAMPOS R, RÍOS ZAMBUDIO A, MUNITIZ RUIZ V, LÓPEZ LOZANO JM, BARCIA D, PARRILLA P ·VALORACIÓN DEL ESTADO DE SALUD Y CALIDAD DE VIDA DE PACIENTES SOMETIDOS A TRASPLANTE DE HÍGADO. ·Cirugía Española 1999, 66 (3): 203-207

RAMÍREZ P, PARRILLA P, BUENO F, ROBLES R, MIRAS M, PONS JA, ACOSTA F, RODRIGUEZ JM, LUJAN J, ALBARRACIN A ·[BILIARY COMPLICATIONS IN

THE FOLLOW-UP OF 54 ORTHOTOPIC LIVER TRANSPLANT PATIENTS]. ·Rev Esp Enferm Dig. 1992 Dec;82(6):405-10.

RAMIREZ ROMERO P, PARRILLA PARICIO P, PIÑERO MADRONA A, MARTINEZ DE HARO L, ORTIZ ESCANDELL M A ·SINDROME DE PSEUDOOBSTRUCCION INTESTINAL· ·Revista Andaluza de Patología Digestiva 1996, 19 (4): 233-239

RAMIREZ ROMERO P, PONCE MARCO J L, MUELAS MARTINEZ M S, RUIZ GOMEZ J M, GARCIA OLMO D, SANCHEZ BUENO F, PARRILLA PARICIO P ·ALTERACIONES DE LA MOTILIDAD DEL INTESTINO DELGADO EN SITUACIONES DE ESTRÉS FISICO AGUDO DURANTE LOS PERIODOS DE AYUNAS Y POSTINGESTA. ESTUDIO EXPERIMENTAL EN PERROS· ·Gastroenterología y Hepatología 1987, 10(3): 129-135

REUS PINTADO M, MARTINEZ SERRANO J M, RAMIREZ ROMERO P, SANCHEZ BUENO F, BENEDICTO OROVITG J M, ABELLAN ATENZA J L ·ACODADURA Y OBSTRUCCION DE LA VENA PORTA EN TRASPLANTE HEPATICO· ·Radiología 1993, 35 (7): 520-522

RIOS A, CASCALES P, MARTINEZ L, RAMIREZ P, SANCHEZ J, JARVIS N, PARRILLA P ·ATTITUDE OF SCOTTISH RESIDENTS LIVING IN SOUTHEASTERN SPAIN TOWARD ORGAN DONATION· ·Transplant Proc. 2008 Nov; 40(9):2867-71.

RIOS A, CASCALES P, MARTINEZ L, SANCHEZ J, JARVIS N, PARRILLA P, RAMIREZ P ·EMIGRATION FROM THE BRITISH ISLES TO SOUTHEASTERN SPAIN: A STUDY OF ATTITUDES TOWARD ORGAN DONATION· ·Am J Transplant. 2007 Aug;7(8):2020-30.

RIOS A, CONESA C, RAMIREZ P, GALINDO PJ, FERNANDEZ OM, RODRIGUEZ MM, PARRILLA P ·ATTITUDE SURVEY OF HOSPITAL WORKERS IN THE SURGICAL SERVICES TOWARD LIVING KIDNEY DONATION· ·Transplant Proc. 2005 Nov;37(9):3621-5.

RIOS A, CONESA C, RAMIREZ P, GALINDO PJ, MARTINEZ L, FERNANDEZ OM, MONTOYA MJ, RODRIGUEZ MM, LUCAS D, PARRILLA P ·ANCILLARY HOSPITAL PERSONNEL FACED WITH ORGAN DONATION AND TRANSPLANTATION· ·Transplant Proc. 2006 Apr;38(3):858-62.

RIOS A, CONESA C, RAMIREZ P, GALINDO PJ, MARTINEZ L, MONTOYA MJ, PONS JA, RODRIGUEZ MM, PARRILLA P ·ATTITUDE TOWARD DECEASED ORGAN DONATION AND TRANSPLANTATION AMONG THE WORKERS IN THE SURGICAL SERVICES IN A HOSPITAL WITH A TRANSPLANT PROGRAM· ·Transplant Proc. 2005 Nov; 37(9):3603-8.

RIOS A, CONESA C, RAMIREZ P, GALINDO PJ, MARTINEZ L, PONS JA, RODRIGUEZ MM, PARRILLA P ·ATTITUDES TOWARD LIVING LIVER DONATION AMONG HOSPITAL PERSONNEL IN SERVICES NOT RELATED TO TRANSPLANTATION· ·Transplant Proc. 2005 Nov;37(9):3636-40.

RIOS A, CONESA C, RAMIREZ P, GALINDO PJ, RODRIGUEZ JM, MONTOYA MJ, PARRILLA P ·ATTITUDE TOWARD XENOTRANSPLANTATION AMONG RESIDENTS· ·Transplant Proc. 2005 Nov;37(9):4111-6.

RIOS A, CONESA C, RAMIREZ P, GALINDO PJ, RODRIGUEZ JM, RODRIGUEZ MM, MARTINEZ L, PARRILLA P ·ATTITUDES OF RESIDENT DOCTORS TOWARD DIFFERENT TYPES OF ORGAN DONATION IN A SPANISH TRANSPLANT HOSPITAL· ·Transplant Proc. 2006 Apr;38(3):869-74.

RIOS A, CONESA C, RAMIREZ P, GALINDO PJ, RODRIGUEZ MM, MARTINEZ L, MONTOYA MJ, RODRIGUEZ JM, PARRILLA P ·HOSPITAL PERSONNEL FACED WITH ORGAN XENOTRANSPLANTATION: AN ATTITUDINAL SURVEY IN A HOSPITAL WITH A PRE-CLINICAL LIVER XENOTRANSPLANTATION PROGRAM· ·Xenotransplantation. 2006 Sep;13(5):447-54.

RIOS A, CONESA C, RAMIREZ P, GALINDO PJ, RODRIGUEZ MM, PARRILLA P ·ATTITUDES TOWARD XENOTRANSPLANTATION AMONG NONHEALTH SERVICE WORKERS IN A HOSPITAL WITH A PRECLINICAL XENOTRANSPLANTATION PROGRAM· ·Transplant Proc. 2005 Dec;37(10):4615-9.

RIOS A, CONESA C, RAMIREZ P, SANCHEZ J, SANCHEZ E, RAMOS F, PARRILLA P ·INFORMATION REQUESTED ABOUT ORGAN DONATION IN PRIMARY HEALTH CARE CENTERS.· ·Transplant Proc. 2006 Oct;38(8):2367-70.

RIOS A, FERNANDEZ JA, RODRIGUEZ JM, LUJAN JA, MARTINEZ E, PARRILLA P ·MASSIVE UPPER GASTROINTESTINAL BLEEDING AS A MANIFESTATION OF SOMATOSTATINOMA OF THE AMPULLA OF VATER.· ·Dig Dis Sci. 2001 Oct;46(10):2162-5.

RIOS A, GALINDO PJ, TORRES J, ROCA MJ, ROBLES R, LUJAN JA, PARRILLA P ·FACTORS CAUSING EARLY RELAPSE AFTER LUNG METASTASIS SURGERY.· ·Eur J Cancer Care (Engl). 2007 Jan;16(1):26-32.

RIOS A, MARTINEZ-ALARCON L, RAMIREZ P, SANCHEZ J, JARVIS N, RODRIGUEZ MM, CASCALES P, FERNANDEZ OM, PARRILLA P ·IRISH RESIDENTS IN SOUTHEASTERN SPAIN: IN SEARCH OF FAVORABLE GROUPS TO ENCOURAGE LIVING KIDNEY DONATION IN SPAIN.· ·Transplant Proc. 2007 Sep;39(7):2068-71.

RIOS A, MARTINEZ-ALARCON L, SANCHEZ J, JARVIS N, GARCIA JA, RODRIGUEZ JM, PARRILLA P, RAMIREZ P ·THE QUEST FOR FAVOURABLE SUBGROUPS TO ENCOURAGE LIVING KIDNEY DONATION IN SPAIN. AN ATTITUDINAL STUDY AMONG BRITISH AND IRISH CITIZENS RESIDENT IN SOUTHEASTERN SPAIN.· ·Nephrol Dial Transplant. 2008 May;23(5):1720-7. Epub 2008 Jan 17.

RIOS A, MARTINEZ-ALARCON L, SANCHEZ J, JARVIS N, GUZMAN D, PARRILLA P, RAMIREZ P ·ATTITUDE OF THE POPULATION OF GERMAN ORIGIN IN THE SOUTH EAST OF SPAIN TOWARD LIVING KIDNEY DONATION. IN SEARCH OF FAVORABLE SUB-GROUPS FOR PROMOTING LIVING KIDNEY DONATION IN SPAIN.· ·Nephron Clin Pract. 2008;110(2):c133-8. Epub 2008 Oct 16.

RIOS A, MARTINEZ-ALARCON L, SANCHEZ J, JARVIS N, GUZMAN D, PARRILLA P, RAMIREZ P ·FACTORS THAT INFLUENCE THE ATTITUDE OF

EAST EUROPEAN RESIDENTS IN SPAIN TOWARDS LIVING KIDNEY DONATION. ·Transpl Int. 2009 Jul;22(7):707-16. Epub 2009 Mar 16.

RIOS A, MARTINEZ-ALARCON L, SANCHEZ J, JARVIS N, PARRILLA P, RAMIREZ P ·GERMAN CITIZENS IN SOUTHEASTERN SPAIN: A STUDY OF ATTITUDE TOWARD ORGAN DONATION. ·Clin Transplant. 2009 Sep 9.

RIOS A, MONTOYA MJ, RODRIGUEZ JM, PARRILLA P ·[EMERGENCY SURGERY IN SEVERE LOWER GASTROINTESTINAL HEMORRHAGE]. ·Cir Esp. 2005 Nov;78(5):308-11.

RIOS A, MONTOYA MJ, RODRIGUEZ JM, PARRILLA P ·ACUTE LOWER GASTROINTESTINAL HEMORRHAGE ORIGINATING IN THE SMALL INTESTINE. ·Rev Esp Enferm Dig. 2006 Mar;98(3):196-203.

RIOS A, MONTOYA MJ, RODRIGUEZ JM, SERRANO A, MOLINA J, PARRILLA P ·ACUTE LOWER GASTROINTESTINAL HEMORRHAGES IN GERIATRIC PATIENTS. ·Dig Dis Sci. 2005 May;50(5):898-904.

RIOS A, MONTOYA MJ, RODRIGUEZ JM, SERRANO A, MOLINA J, RAMIREZ P, PARRILLA P ·SEVERE ACUTE LOWER GASTROINTESTINAL BLEEDING: RISK FACTORS FOR MORBIDITY AND MORTALITY. ·Langenbecks Arch Surg. 2007 Mar;392(2):165-71. Epub 2006 Nov 28.

RIOS A, RAMIREZ P,, MARTINEZ L, JARVIS N, SANCHEZ J, RODRIGUEZ MM, ALCARAZ J, MONTOYA MJ, PARRILLA P ·BRITISH CITIZENS IN A REGIONAL COMMUNITY OF SOUTHEASTERN SPAIN WITH A PRE-CLINICAL ORGAN XENOTRANSPLANTATION PROGRAM. A STUDY OF ATTITUDE TOWARD XENOTRANSPLANTATION. ·Xenotransplantation. 2007 May;14(3):255-64.

RIOS A, RAMIREZ P, DEL MAR RODRIGUEZ M, MARTINEZ L, MONTOYA MJ, LUCAS D, ALCARAZ J, PARRILLA P ·ATTITUDE OF ANCILLARY PERSONNEL FACED WITH LIVING KIDNEY DONATION IN A HOSPITAL WITH A LIVING DONOR KIDNEY TRANSPLANT PROGRAM. ·Transplantation. 2007 Feb 15;83(3):336-40.

RIOS A, RAMIREZ P, DEL MAR RODRIGUEZ M, MARTINEZ-ALARCON L, LUCAS D, ALCARAZ J, MONTOYA MJ, PARRILLA P ·BENEFIT OF A HOSPITAL COURSE ABOUT ORGAN DONATION AND TRANSPLANTATION: AN EVALUATION BY SPANISH HOSPITAL TRANSPLANT PERSONNEL· ·Transplant Proc. 2007 Jun;39(5):1310-3.

RIOS A, RAMIREZ P, GALINDO PJ, RODRIGUEZ MDEL M, MARTINEZ L, MONTOYA MJ, LUCAS D, ALCARAZ J, PARRILLA P ·[PHYSICIANS FACED WITH LIVING LIVER DONATION: AN ATTITUDINAL STUDY IN A SPANISH HOSPITAL WITH A LIVING DONOR LIVER TRANSPLANT PROGRAM]· ·Gastroenterol Hepatol. 2006 Dec;29(10):597-601.

RIOS A, RAMIREZ P, GALINDO PJ, RODRIGUEZ MM, MARTINEZ L, MONTOYA MJ, LUCAS D, ALCARAZ J, PARRILLA P ·ANCILLARY PERSONNEL FACED WITH LIVING LIVER DONATION IN A SPANISH HOSPITAL WITH A TRANSPLANT PROGRAM· ·Rev Esp Enferm Dig. 2006 Dec;98(12):917-28.

RIOS A, RAMIREZ P, GALINDO PJ, SANCHEZ J, SANCHEZ E, MARTINEZ-ALARCON L, PARRILLA P ·PRIMARY HEALTH CARE PERSONNEL FACED WITH CADAVERIC ORGAN DONATION: A MULTICENTER STUDY IN SOUTH-EASTERN SPAIN· ·Clin Transplant. 2008 Sep-Oct;22(5):657-63. Epub 2008 Jul 18.

RIOS A, RAMIREZ P, MARTINEZ L, GARCIA JA, MONTOYA MJ, LUCAS D, PARRILLA P ·ATTITUDE OF PERSONNEL IN HOSPITAL CADAVERIC ORGAN TRANSPLANT-RELATED UNITS FACED WITH LIVING KIDNEY DONATION IN A HOSPITAL WITH A LIVING KIDNEY DONOR TRANSPLANTATION PROGRAM· ·Nephron Clin Pract. 2008;108(1): c75-82. Epub 2008 Jan 10.

RIOS A, RAMIREZ P, MARTINEZ L, MONTOYA MJ, LUCAS D, ALCARAZ J, RODRIGUEZ MM, RODRIGUEZ JM, PARRILLA P ·ARE PERSONNEL IN TRANSPLANT HOSPITALS IN FAVOR OF CADAVERIC ORGAN DONATION? MULTIVARIATE ATTITUDINAL STUDY IN A HOSPITAL WITH A SOLID ORGAN TRANSPLANT PROGRAM· ·Clin Transplant. 2006 Nov-Dec;20(6):743-54.

RIOS A, RAMIREZ P, MARTINEZ L, PARRILLA P ·[HEALTHCARE ASSISTANTS VIS-A-VIS LIVING ORGAN DONATION. AN ATTITUDINAL STUDY IN A HOSPITAL WITH A CADAVERIC AND LIVING SOLID ORGAN TRANSPLANT PROGRAM]· ·Nefrologia. 2006;26(6):747-8.

RIOS A, RAMIREZ P, MARTINEZ-ALARCON L, GALINDO PJ, MONTOYA MJ, RODRIGUEZ MM, CASCALES P, PONS JA, PARRILLA P ·HOSPITAL PERSONNEL IN SURGICAL SERVICES IN A TRANSPLANT HOSPITAL FACED WITH LIVING LIVER DONATION: AN ATTITUDINAL SURVEY· ·Transplant Proc. 2007 Sep;39(7):2079-82.

RIOS A, RAMIREZ P, RODRIGUEZ MM, MARTINEZ L, MONTOYA MJ, LUCAS D, PARRILLA P ·PERSONNEL IN CADAVERIC ORGAN TRANSPLANT-RELATED HOSPITAL UNITS FACED WITH LIVING LIVER DONATION: AN ATTITUDINAL STUDY IN A SPANISH HOSPITAL WITH A CADAVERIC AND LIVING LIVER TRANSPLANT PROGRAMME· ·Liver Int. 2007 Jun;27(5):687-93.

RIOS A, RAMIREZ P, RODRIGUEZ MM, MARTINEZ L, RODRIGUEZ JM, GALINDO PJ, PARRILLA P ·ATTITUDE OF HOSPITAL PERSONNEL FACED WITH LIVING LIVER DONATION IN A SPANISH CENTER WITH A LIVING DONOR LIVER TRANSPLANT PROGRAM· ·Liver Transpl. 2007 Jul;13(7):1049-56.

RIOS A, RODRIGUEZ JM, BALSALOBRE MD, TORREGROSA NM, TEBAR FJ, PARRILLA P ·RESULTS OF SURGERY FOR TOXIC MULTINODULAR GOITER· ·Surg Today. 2005;35(11):901-6.

RIOS A, RODRIGUEZ JM, CANTERAS M, GALINDO PJ, BALSALOBRE MD, PARRILLA P ·RISK FACTORS FOR MALIGNANCY IN MULTINODULAR GOITERS· ·Eur J Surg Oncol. 2004 Feb;30(1):58-62

RIOS A, RODRIGUEZ JM, CANTERAS M, GALINDO PJ, TEBAR FJ, PARRILLA P ·SURGICAL MANAGEMENT OF MULTINODULAR GOITER WITH COMPRESSION SYMPTOMS· ·Arch Surg. 2005 Jan;140(1):49-53.

RIOS A, RODRIGUEZ JM, CANTERAS M, RIQUELME J, ILLANA J, BALSALOBRE MD, PARRILLA P ·[MULTIVARIATE STUDY OF RISK FACTORS

FOR DEVELOPING COMPLICATIONS AFTER MULTINODULAR GOITER SURGERY]. ·Cir Esp. 2005 Feb;77(2):79-85.

RIOS A, RODRIGUEZ JM, FERRI B, BALSALOBRE MD, PARRILLA P ·ASSOCIATION OF MEDULLARY AND DIFFERENTIATED THYROID CARCINOMAS· ·Otolaryngol Head Neck Surg. 2006 Sep;135(3):473-5.

RIOS A, RODRIGUEZ JM, GALINDO PJ, CANTERAS M, PARRILLA P ·SURGICAL TREATMENT FOR MULTINODULAR GOITRES IN GERIATRIC PATIENTS· ·Langenbecks Arch Surg. 2005 Jun;390(3):236-42. Epub 2005 Jan 15.

RIOS A, RODRIGUEZ JM, GALINDO PJ, CASCALES PA, BALSALOBRE M, PARRILLA P ·[SPIROMETRIC EVALUATION OF RESPIRATORY INVOLVEMENT IN ASYMPTOMATIC MULTINODULAR GOITER WITH AN INTRATHORACIC COMPONENT]· ·Arch Bronconeumol. 2008 Sep;44(9):504-6.

RIOS A, RODRIGUEZ JM, GALINDO PJ, MONTOYA M, TEBAR FJ, SOLA J, CANTERAS M, PARRILLA P ·UTILITY OF FINE-NEEDLE ASPIRATION FOR DIAGNOSIS OF CARCINOMA ASSOCIATED WITH MULTINODULAR GOITER· ·Clin Endocrinol (Oxf). 2004 Dec;61(6):732-7.

RIOS A, RODRIGUEZ JM, GALINDO PJ, MONTOYA MJ, CANTERAS M, PARRILLA P ·SURGICAL TREATMENT OF MULTINODULAR GOITER IN YOUNG PATIENTS· ·Endocrine. 2005 Aug;27(3):245-52.

RIOS A, RODRIGUEZ JM, GALINDO PJ, TORRES J, CANTERAS M, BALSALOBRE MD, PARRILLA P ·RESULTS OF SURGICAL TREATMENT IN MULTINODULAR GOITER WITH AN INTRATHORACIC COMPONENT· ·Surg Today. 2008; 38(6):487-94. Epub 2008 May 31.

RIOS A, RODRIGUEZ JM, ILLANA J, TORREGROSA NM, PARRILLA P ·FAMILIAL PAPILLARY CARCINOMA OF THE THYROID: REPORT OF THREE FAMILIES· ·Eur J Surg. 2001 May;167(5):339-43.

RIOS A, RODRIGUEZ JM, MARTINEZ E, PARRILLA P ·CAVERNOUS HEMANGIOMA OF THE THYROID· ·Thyroid 2001 Mar;11(3):279-80.

RIOS A, RODRIGUEZ JM, MOYA MR, GALINDO PJ, CANTERAS M, ALVAREZ MR, PARRILLA P ·ASSOCIATIONS OF HLA-C ALLELES WITH MULTINODULAR GOITERS: STUDY IN A POPULATION FROM SOUTHEASTERN SPAIN· ·Arch Surg. 2006 Feb;141(2):123-8.

RIOS A, RODRIGUEZ JM, MOYA MR, GALINDO PJ, CANTERAS M, ALVAREZ MR, PARRILLA P ·FREQUENCY OF HLA-C ALLELES IN DIFFERENTIATED THYROID CARCINOMA IN SOUTHEASTERN SPAIN· ·Cancer. 2004 Jan 15; 100(2):264-9.

RIOS A, RODRIGUEZ JM, MUNITIZ V, ALCARAZ P, PEREZ D, PARRILLA P ·FACTORS THAT AFFECT RECURRENCE AFTER INCISIONAL HERNIORRHAPHY WITH PROSTHETIC MATERIAL· ·Eur J Surg. 2001 Nov;167(11):855-9.

RIOS A, RODRIGUEZ JM, MUNITIZ V, ALCARAZ P, PEREZ FLORES D, PARRILLA P ·ANTIBIOTIC PROPHYLAXIS IN INCISIONAL HERNIA REPAIR USING A PROSTHESIS· ·Hernia. 2001 Sep;5(3):148-52.

RIOS A, RODRIGUEZ JM, PARRILLA P ·[MANAGEMENT OF RECTORRHAGIA HAVING UNCERTAIN ORIGIN]· ·Rev Clin Esp. 2006 Jan;206(1):54-7.

RIOS A, SANCHEZ GASCON F, MARTINEZ LAGE JF, GUERRERO M ·INFLUENCE OF RESIDENCY TRAINING ON PERSONAL STRESS AND IMPAIRMENT IN FAMILY LIFE: ANALYSIS OF RELATED FACTORS· ·Med Princ Pract. 2006;15(4):276-80.

RIOS A, TORRES J, ROCA MJ, GALINDO PJ, ALONSO JL, PARRILLA P ·[PRIMARY THYMIC LYMPHOMAS]· ·Rev Clin Esp. 2006 Jul-Aug;206(7):326-31.

RÍOS A, CONESA C, MUNUERA C ·IMPACTO ECONÓMICO FAMILIAR DE LA INSUFICIENCIA RENAL CRÓNICA EN LA INFANCIA· ·Nefrología1999, XIX (3): 278-279

RÍOS A, CONESA C, MUNUERA C, FAJARDO D ·INSUFICIENCIA RENAL CRÓNICA EN LA INFANCIA· ·Nefrología 1999, XIX (2): 194-195

RÍOS A, RAMÍREZ P, GALINDO PJ, RODRÍGUEZ MM, MARTÍNEZ L, MONTOYA MJ, LUCAS D, ALCARAZ J, PARRILLA P ·EL PERSONAL NO SANITARIO DE UN HOSPITAL ESPAÑOL CON PROGRAMA DE TRASPLANTES ANTE LA DONACIÓN DE VIVO HEPÁTICA· ·Revista Española de Enfermedades Digestivas 2006, 98 (12): 917-928

RÍOS A, RAMÍREZ P, JARVIS N, PARRILLA P ·PERFIL HACIA LA DONACIÓN DE ÓRGANOS DE LOS IRLANDESES Y LOS IRLANDESES DEL NORTE RESIDENTES EN EL SUR· ·Revista Clínica Española 2007, 207 (5): 265-266

RÍOS A, SÁNCHEZ GASCÓN F, GONZÁLEZ MORO L, GUERRERO M ·IMPORTANCIA DEL TUTOR DE LA ESPECIALIDAD EN LA SATISFACCIÓN Y FORMACIÓN DE LOS MÉDICOS INTERNOS RESIDENTES· ·Nefrología 2005, 25 (3): 246-249

RIOS AR, CONESA CC, RAMIREZ P, RODRIGUEZ MM, PARRILLA P ·PUBLIC ATTITUDE TOWARD XENOTRANSPLANTATION: OPINION SURVEY· ·Transplant Proc. 2004 Dec;36(10):2901-5.

RIOS ZAMBUDIO A, CAPEL ALEMÁN A, DEL POZO RODRÍGUEZ M ·HEMORRAGIA DIGESTIVA BAJA MASIVA TRATADA MEDIANTE EMBOLIZACIÓN SUPERSELECTIVA· ·Gastroenterología y Hepatología 2004, 27 (5): 345-346

RIOS ZAMBUDIO A, ILLANA MORENO J, PINERO MADRONA A, PARRILLA PARICIO P ·[ACUTE MYOSITIS OSSIFICANS]· ·Rev Clin Esp. 2001 Jun;201(6):349-51.

RIOS ZAMBUDIO A, MARTINEZ DE HARO LF, ORTIZ ESCANDELL MA, DURAN H, MUNITIZ RUIZ V, PARRILLA PARICIO P ·[ESOPHAGEAL PERFORATIONS. PRESENTATION OF 23 CASES]· ·Gastroenterol Hepatol. 2000 Oct;23(8):379-83.

RIOS ZAMBUDIO A, MURCIA LOPEZ J A, CONESA BERNAL C, MUNUERA ORENES C, PASCUAL LLEDO F J, FAJARDO MOTOS F ·SITUACION DEL CONOCIMIENTO SOBRE DONACION Y TRASPLANTE DE

ORGANOS EN ESCOLARES DE LA HUERTA MURCIANA. ·Salud Rural 1997, 14 (15): 83-90

RIOS ZAMBUDIO A, RODRIGUEZ GONZALEZ JM, GALINDO FERNANDEZ PJ, MONTOYA TABARES MJ, CANTERAS JORDANA M, PARRILLA PARICIO P ·[CLINICAL RECURRENCE OF MULTINODULAR GOITER AFTER SURGERY. A MULTIVARIATE STUDY ON THE RISK FACTORS]· ·Rev Clin Esp. 2005 Jan;205(1):9-13.

RIOS ZAMBUDIO A, RODRIGUEZ GONZALEZ JM, SOLA PEREZ J, SORIA COGOLLOS T, GALINDO FERNANDEZ PJ, PARRILLA PARICIO P ·UTILITY OF FROZEN-SECTION EXAMINATION FOR DIAGNOSIS OF MALIGNANCY ASSOCIATED WITH MULTINODULAR GOITER· ·Thyroid. 2004 Aug;14(8):600-4.

RIOS ZAMBUDIO A, RODRIGUEZ GONZALEZ JM, TORREGROSA PEREZ NM, PINERO MADRONA A, CANTERAS JORDANA M, PARRILLA PARICIO P ·[HYPOPARATHYROIDISM AND HYPOCALCEMIA FOLLOWING THYROID SURGERY OF MULTINODULAR GOITER. MULTIVARIANT STUDY OF THE RISK FACTORS]· ·Med Clin (Barc). 2004 Mar 20;122(10):365-8.

RIOS ZAMBUDIO A, SANCHEZ BUENO F, GARCIA MARCILLA JA, ROBLES CAMPOS R, TAMAYO RODRIGUEZ ME, BALSALOBRE SALMERON MD, PARRILLA PARICIO P ·[PROGNOSTIC FACTORS IN GALLBLADDER CANCER]· ·Gastroenterol Hepatol. 2001 Jun-Jul;24(6):281-6.

RIOS ZAMBUDIO A, SANCHEZ GASCON F, GONZALEZ MORO L, GUERRERO FERNANDEZ M ·RESEARCH TRAINING DURING MEDICAL RESIDENCY (MIR). SATISFACTION QUESTIONNAIRE· ·Rev Esp Enferm Dig. 2004 Oct;96(10):695-9; 700-4.

RIOS ZAMBUDIO A, TORRES LANZAS J, GALINDO FERNANDEZ PJ, ROCA CALVO MJ, ALONSO ROMERO JL, SOLA PEREZ J, PARRILLA PARICIO P ·[PRIMARY NON-LYMPHOID THYMIC NEOPLASMS. A STUDY OF 58 CASES]· ·Med Clin (Barc). 2004 May 8;122(17):664-7.

RIOS ZAMBUDIO A, TORRES LANZAS J, GALINDO FERNANDEZ PJ, ROCA CALVO MJ, PARRILLA PARICIO P ·HODGKIN DISEASE OF THYMIC ORIGIN· ·J Thorac Cardiovasc Surg. 2002 Jun;123(6):1208-10.

RÍOS ZAMBUDIO A, CARRASCO PRATS M, PINERO MADRONA A, SORIA COGOLLOS T, PARRILLA PARICIO P ·[SUPERIOR VENA CAVA SYNDROME CAUSED BY MULTINODULAR GOITER]· ·Rev Clin Esp. 2000 Apr; 200(4):208-11.

RÍOS ZAMBUDIO A, CASTELLANOS ESCRIG G, PIÑERO MADRONA A, PARRILLA PARICIO P ·RESULTADOS A LARGO PLAZO DE LA CIRUGÍA DERIVATIVA EN LA PANCREATITIS CRÓNICA· ·Gastroenterología y Hepatología2000, 23 (8): 403-404

RÍOS ZAMBUDIO A, CONESA BERNAL C, MANUERA ORENES C, FAJARDO MOTOS D ·ALTERACIÓN DE LA DINÁMICA FAMILIAR EN LA INSUFICIENCIA CRÓNICA DE LA INFANCIA· ·Atención Primaria 1999, 24 (3): 177-178

RÍOS ZAMBUDIO A, CONESA BERNAL C, MUNUERA ORENES C, FAJARDO MOTOS D ·APLICACIÓN INICIAL DE UNA CAMPAÑA INFORMATIVA SOBRE DONACIÓN Y TRASPLANTE DE ÓRGANOS EN NIÑOS DE ZONAS RURALES· ·Revista Española de Pediatría 1998, 54 (323): 414-417

RÍOS ZAMBUDIO A, CONESA BERNAL C, MUNUERA ORENES C, FAJARDO MOTOS D ·APOYO SOCIO-ECONÓMICO A LAS FAMILIAS CON UN NIÑO CON INSUFICIENCIA RENAL CRÓNICA· ·Revista Española de Pediatría 2000, 56 (332): 169-171

RÍOS ZAMBUDIO A, CONESA BERNAL C, MUNUERA ORENES C, FAJARDO MOTOS D ·RENDIMIENTO ACADÉMICO EN NIÑOS CON INSUFICIENCIA RENAL CRÓNICA· ·Atención Primaria 1999, 23 (6): 387-388

RÍOS ZAMBUDIO A, CONESA BERNAL C, MUNUERA ORENES C, PASCUAL LLEDO FJ, FAJARDO MOTOS D ·[INFORMATION CAMPAIGN ON ORGAN DONATION AND TRANSPLANT IN SCHOOL CHILDREN]· ·Aten Primaria. 1998 May 31;21(9):623-6.

RÍOS ZAMBUDIO A, CONESA BERNAL C, MUNUERA ORENES C, PASCUAL LLEDÓ FJ, FAJARDO MOTOS D ·CAMPAÑA INFORMATIVA SOBRE LA DONACIÓN Y TRASPLANTE DE ÓRGANOS EN ESCOLARES· ·Atención Primaria 1998, 21 (9): 623-626

RÍOS ZAMBUDIO A, CONESA BERNAL C, MUNUERA ORENES C, PASCUAL LLEDÓ FJ, FAJARDO MOTOS D ·CAMPAÑA DE CONCIENCIACIÓN SOBRE DONACIÓN Y TRASPLANTE DE ÓRGANOS EN ESCOLARES DE LA HUERTA MURCIANA· ·Salud Rural 1998, 15 (2): 98-101

RÍOS ZAMBUDIO A, CONESA BERNAL C, MUNUERA ORENES C, PASCUAL LLEDÓ FJ, FAJARDO MOTOS D ·CAMPAÑA DE CONCIENCIACIÓN SOBRE LA DONACIÓN Y TRASPLANTE DE ÓRGANOS EN LA COMUNIDAD AUTÓNOMA DE MURCIA. ESTUDIO PILOTO· ·Semergen 1999, 25 (6): 495-497

RÍOS ZAMBUDIO A, CONESA BERNAL C, MURUENA ORENES C, FAJARDO MOTOS D ·ENFERMOS NUEVOS EN DIÁLISIS: PERFIL BIOPSIOSOCIAL· ·Atención Primaria 1998, 22 (5): 321-323

RÍOS ZAMBUDIO A, ILLANA MORENO J, PIÑERO MADRONA A, PARRILLA PARICIO P ·MIOSITIS OSIFICANTE AGUDA· ·Revista Clínica Española 2001, 201 (6): 349-351

RÍOS ZAMBUDIO A, MARTÍNEZ BARBA E, PIÑERO MADRONA A, CASTELLANOS ESCRIG G, ILLANA MORENO J, PARRILLA PARICIO P ·TUMORES CARCINOIDES DEL APÉNDICE. ANÁLISIS CLINICOPATOLÓGICO DE 58 CASOS· ·Revista Española de Enfermedades Digestivas 2000, 92 (6): 409-410

RÍOS ZAMBUDIO A, MARTÍNEZ DE HARO LF, ORTIZ ESCANDELL MA, DURÁN H, MUNITIZ RUIZ V, PARRILLA PARICIO P ·PERFORACIONES ESOFÁGICAS. PRESENTACIÓN DE 23 CASOS· ·Gastroenterología y Hepatología 2000, 23 (8): 379-383

RÍOS ZAMBUDIO A, MURCIA LÓPEZ JA, CONESA BERNAL C, MUNERA ORENES C ·¿QUÉ CONOCIMIENTOS TIENEN LOS NIÑOS MURCIANOS SOBRE

LA DONACIÓN Y TRASPLANTE DE ÓRGANOS?. ESTUDIO PRELIMINAR.
·Atención Primaria 1998, 21 (2): 116-117

RÍOS ZAMBUDIO A, MURCIA LÓPEZ JA, CONESA BERNAL C, MUNUERA
ORENES C, PASCUAL LLEDÓ FJ, FAJARDO MOTOS D ·CONOCIMIENTOS
SOBRE LA DONACIÓN Y TRASPLANTE DE ÓRGANOS DE LOS ESCOLARES
DE LA ZONA RURAL DE MURCIA· ·Revista Española de Pediatría 1998, 54 (319):
25-28

RÍOS ZAMBUDIO A, RODRÍGUEZ GONZÁLEZ JM, ALCARAZ LORENTE P,
MUNITIZ RUIZ V, GONZÁLEZ COSTEA R, PÉREZ FLORES D, PARRILLA
PARICIO P ·RESULTADOS DE LAS EVENTRORRAFIAS CON PRÓTESIS. A
PROPÓSITO DE 168 CASOS· ·Cirugía Española 2000, 67 (2): 168-171

RÍOS ZAMBUDIO A, RODRÍGUEZ GONZÁLEZ JM, CARRASCO PRATS M,
PIÑERO MADRONA A, SORIA COGOLLOS T, PARRILLA PARICIO ·SÍNDROME
DE VENA CAVA SUPERIOR POR BOCIO MULTINODULAR· ·Revista Clínica
Española 2000, 200 (4): 208-211

RÍOS ZAMBUDIO A, RODRÍGUEZ GONZÁLEZ JM, GONZÁLEZ COSTEA
MARTÍNEZ R, ORTIZ SEBASTIÁN S, CARRASCO PRATS M, PARRILLA
PARICIO P ·HERNIA DE SPIEGEL: MÚLTIPLES PRESENTACIONES DE UNA
HERNIA POCO FRECUENTE· ·Cirugía Española 1999, 65 (2): 123-126

RÍOS ZAMBUDIO A, RODRÍGUEZ GONZÁLEZ JM, ILLANA MORENO J,
TORREGROSA PÉREZ NM, ROBLES CAMPOS R, PARRILLA PARICIO P
·CARCINOMA NO MEDULAR FAMILIAR DE TIROIDES· ·Cirugía Española 2000,
68 (2): 130-134

RÍOS ZAMBUDIO A, RODRÍGUEZ GONZÁLEZ JM, MADRID CONESA J,
PARRILLA PARICIO P ·CARCINOMA PAPILAR FAMILIAR DE TIROIDES·
·Medicina Clínica 1999, 113 (8): 317-318

RÍOS ZAMBUDIO A, RODRÍGUEZ GONZÁLEZ JM, MUNITIZ RUIZ V,
ALCARAZ LORENTE P, ORTIZ SEBASTIÁN S, PÉREZ FLORES D, PARRILLA

PARICIO P ·IMPORTANCIA DE LA PROFILAXIS ANTIBIÓTICA EN LAS EVENTRORRAFIAS CON PRÓTESIS· ·Cirugía Española 1999, 65 (6): 495-499

RÍOS ZAMBUDIO A, RODRÍGUEZ GONZÁLEZ JM, SORIA COGOLLOS T, HERNÁNDEZ MARTÍNEZ A, MUNITIZ RUIZ V, HERNÁNDEZ AGUERA Q, PARRILLA PARICIO P ·LA CIRUGÍA COMO TRATAMIENTO DE LA HIPERTENSIÓN ARTERIAL EN EL HIPERALDOSTERONISMO PRIMARIO· ·Cirugía Española 1999, 66 (2): 105-110

RÍOS ZAMBUDIO A, RODRIGUEZ JM, SANCHEZ BUENO F, CARRASCO PRATS M, VALERO NAVARRO G, PARRILLA PARICIO P ·[TREATMENT OF RETROPERITONEAL SARCOMA]· ·Gastroenterol Hepatol. 2000 Aug-Sep; 23(7): 333-7.

RÍOS ZAMBUDIO A, SÁNCHEZ BUENO F, GARCÍA MARCILLA JA, FERNÁNDEZ HERNÁNDEZ JA, TORRES SALMERÓN G, PARRILLA PARICIO P ·¿ESTÁ INDICADA LA DERIVACIÓN GÁSTRICA PROFILÁCTICA EN LA CIRUGÍA PALIATIVA DEL CÁNCER DE PÁNCREAS?· ·Cirugía Española 2000, 67 (5): 457-461

RÍOS ZAMBUDIO A, SÁNCHEZ GASCÓN F, GONZÁLEZ MORO L, GUERRERO FERNÁNDEZ M ·FORMACIÓN INVESTIGADORA DURANTE LA RESIDENCIA MIR. ENCUESTA DE SATISFACCIÓN· ·Revista Española de Enfermedades Digestivas 2004, 96 (10): 695-704

RÍOS ZAMBUDIO A, SORIA COGOLLOS T, RODRÍGUEZ JM, MONTOYA M, GALINDO P, PARRILLA PARICIO P ·BOCIO MULTINODULAR INTRATORÁCICO EN EL SÍNDROME DE PENDRED· ·Cirugía Española 2000, 68 (5): 510-510

RÍOS ZANBUDIO A, CONESA BERNAL C, MUNUERA ORENES C, FAJARDO MOTOS D ·DONACIÓN Y TRASPLANTE DE ÓRGANOS EN ESPAÑA: IMPORTANCIA DEL PAPEL DE LA ATENCIÓN PRIMARIA· ·Medicina Integral 1999, 33 (2): 89-95

ROBLES CAMPOS, R ·COMPLICACIONES BILIARES DEL TRASPLANTE HEPÁTICO· ·Cirugía Española1999, 65 (6): 453-455

ROBLES CAMPOS R, GARCIA AYLLON J, PARRILA PARICIO P, CIFUENTES TEBAR J, LUJAN MOMPEAN JA, LIRON RUIZ R, TORRALBA MARTINEZ JA, MOLINA MARTINEZ J ·MANAGEMENT OF THE PERINEAL WOUND FOLLOWING ABDOMINOPERINEAL RESECTION: PROSPECTIVE STUDY OF THREE METHODS· ·Br J Surg. 1992 Jan;79(1):29-31.

ROBLES CAMPOS R, GARCIA AYLLON J, PARRILLA PARICIO P, LUJAN MOMPEAN J A, PONS MIÑANO J A ·TRATAMIENTO CONSERVADOR DE LA PERFORACION DEL ESOFAGO TORACICO· ·Cirugía Española 1988, 43(3): 490-493

ROBLES CAMPOS R, LUJAN MOMPEAN J A, PARRILLA PARICIO P, LIRON RUIZ R, CIFUENTES TEBAR J, TORRALBA MARTINEZ J A, BERMEJO LOPEZ J, PEREZ FLORES D ·LA GASTRITIS POSTOPERATORIA POR REFLUJO ALCALINO Y SU RELACION CON LA INFECCION POR HELICOBACTER PYLORI· ·Cirugía Española 1991, 49 (3): 178-181

ROBLES CAMPOS R, LUJAN MOMPEAN J A, PARRILLA PARICIO P, LIRON RUIZ R, CIFUENTES TEBAR J, TORRALBA MARTINEZ J A, MOLINA MARTINEZ J, MARTINEZ GOMEZ ·REFLUJO DUODENOGASTRICO. SU RELACION CON LA GASTRITIS POR REFLUJO ALCALINO Y CON LA INFECCION POR HELICOBACTER PYLORI· ·Cirugía Española 1991, 50 (5): 339-343

ROBLES CAMPOS R, MARIN HERNANDEZ C, LOPEZ CONESA A, ABELLAN B, PASTOR PEREZ P, PARRILLA PARICIO P ·[LAPAROSCOPIC RESECTION OF THE LEFT SEGMENTS OF THE LIVER: THE · ·ideal technique· in experienced centres?]. Cir Esp. 2009 Apr;85(4):214-21. Epub 2009 Mar 24.

ROBLES CAMPOS R, PARILLA PARICIO P, LUJAN MONPEAN J A, CIFUENTES TEBAR J, GARCIA AYLLON J, AGUAYO ALBASINI J L, MOLINA HERNANDEZ E, PEREZ FLOREZ D ·HA DISMINUIDO LA INCIDENCIA DE LA CIRUGIA EN

LA ULCERA NO COMPLICADA ? REVISION DE 1.039 CASOS EN LOS ULTIMOS 12 AÑOS· ·Cirugía Española 1989, 45(5): 638-643

ROBLES CAMPOS R, PARRILLA PARICIO P, AGUAYO ALBASINI J L, RIQUELME RIQUELME J, CIFUENTES TEBAR J, LUJAN MOMPEAN J A, GARCIA AYLLON J, LIRON RUIZ R ·BEZOARES GASTROINTESTINALES: PRESENTACION DE 60 CASOS· ·Cirugía Española1990, 47(2): 178-183

ROBLES CAMPOS R, PARRILLA PARICIO P, LUJAN MOMPEAN JA, AGUAYO ALBASINI JL, SANCHEZ BUENO F, RODRIGUEZ GONZALEZ JM, MARTINEZ DE HARO LF ·QUANTIFICATION OF DUODENOGASTRIC REFLUX IN GASTRODUODENAL PEPTIC ULCER AND IN GASTRIC OPERATION PATIENTS, USING A 24-H GASTRIC PH MEASUREMENT AS A QUANTIFICATION TECHNIQUE· ·Br J Surg. 1990 Apr;77(4):428-31.

ROBLES CAMPOS R, PARRILLA PARICIO P, PONCE MARCO J L, SANCHEZ BUENO F, MARTINEZ HERNANDEZ P, BENAGES MARTINEZ A, MARTINEZ DE HARO L F, CANTERAS JORDANA M ·LA PHMETRIA GASTRICA DE VEINTICUATRO HORAS COMO TECNICA DE CUANTIFICACION DEL REFLUJO DUODENOGASTRICO· ·Cirugía Española 1987, 42(3): 305-316

ROBLES CAMPOS R, PARRILLA PARICIO P, SANCHEZ BUENO F, PONCE MARCO J L, LUJAN MOMPEAN J L, AGUAYO ALBASINI J L, GARCIA MARCILLA J A ·LA GASTRITIS POSTOPERATORIA POR REFLUJO ALCALINO. CUANTIFICACION DEL REFLUJO DUODENOGASTRICO MEDIANTE PHMETRIA GASTRICA DE VEINTICUATRO HORAS· ·Cirugía Española 1988, 43(1): 11-18

ROBLES CAMPOS R, PARRILLA PARICIO P, SANCHEZ BUENO F, PONCE MARCO J L, MOLINA MARTINEZ J, LUJAN MOMPEAN J, CANDEL ARENAS M F, CANTERAS JORDANA M ·GASTRITIS POSTOPERATORIA POR REFLUJO ALCALINO: CORRELACION ENTRE LA CANTIDAD DE REFLUJO DUODENOGASTRICO Y DATOS CLINICOS, ENDOSCOPICOS E HISTOLOGICOS· ·Revista Española de las Enfermedades del Aparato Digestivo 1987, 72(6): 671-677

ROBLES CAMPOS R, PONCE MARCO J L, SANCHEZ BUENO F, MARTIN LORENZO J G, RODRIGUEZ GONZALEZ J M, AGUAYO ALBASINI J L, PARRILLA PARICIO P ·FISTULAS ENTEROCUTANEAS POSTOPERATORIAS· ·Revista Quirúrgica Española 1986, 13(3): 139-143

ROBLES CAMPOS R, RAMIREZ ROMERO P, SANCHEZ BUENO F, PARILLA PARICIO P, RODRIGUEZ GONZALEZ J M, LUJAN MONPEAN J A ·TRASPLANTE HEPATICO EN LA INSUFICIENCIA HEPATICA AGUDA SECUNDARIA A UNA SEPSIS DE ORIGEN ABDOMINAL· ·Cirugía Española 1995, 57 (4): 374-376

ROBLES CAMPOS R, SANCHEZ BUENO F, PONCE MARCO J L, AGUAYO ALBASINI J L, RAMIREZ ROMERO P, PARRILLA PARICIO P ·CUANTIFICACION DEL REFLUJO DUODENOGASTRICO (RDG) EN AYUNAS Y POSTINGESTA EN PACIENTES SOMETIDOS A CIRUGIA GASTRICA· ·Revista Española de las Enfermedades del Aparato Digestivo 1987, 72(3): 227-233

ROBLES R, ABELLAN B, MARIN C, FERNANDEZ JA, RAMIREZ P, MORALES D, RAMIREZ M, SANCHEZ F, PARRILLA P ·[LAPAROSCOPIC RESECTION OF SOLID LIVER TUMORS. PRESENTATION OF OUR EXPERIENCE]· ·Cir Esp. 2005 Oct;78(4):238-45.

ROBLES R, FERNANDEZ JA, HERNANDEZ Q, MARIN C, RAMIREZ P, SANCHEZ-BUENO F, LUJAN JA, RODRIGUEZ JM, ACOSTA F, PARRILLA P ·EVERSION THROMBOENDOVENECTOMY IN ORGANIZED PORTAL VEIN THROMBOSIS DURING LIVER TRANSPLANTATION· ·Clin Transplant. 2004 Feb;18(1):79-84.

ROBLES R, FIGUERAS J, TURRION VS, MARGARIT C, MOYA A, VARO E, CALLEJA J, VALDIVIESO A, GARCIA-VALDELCASAS JC, LOPEZ P, GOMEZ M, DE VICENTE E, LOINAZ C, SANTOYO J, CASANOVA D, BERNARDOS A, FERNANDEZ JA, MARIN C, RAMIREZ P, BUENO FS, JAURRIETA E, PARRILLA P ·LIVER TRANSPLANTATION FOR HILAR CHOLANGIOCARCINOMA: SPANISH EXPERIENCE· ·Transplant Proc. 2003 Aug;35(5):1821-2.

ROBLES R, FIGUERAS J, TURRION VS, MARGARIT C, MOYA A, VARO E, CALLEJA J, VALDIVIESO A, GARCIA-VALDELCASAS JC, LOPEZ P, GOMEZ M, DE VICENTE E, LOINAZ C, SANTOYO J, FLEIRAS M, BERNARDOS A, MARIN C, FERNANDEZ JA, JAURRIETA E, PARRILLA P ·LIVER TRANSPLANTATION FOR PERIPHERAL CHOLANGIOCARCINOMA: SPANISH EXPERIENCE· ·Transplant Proc. 2003 Aug;35(5):1823-4.

ROBLES R, FIGUERAS J, TURRION VS, MARGARIT C, MOYA A, VARO E, CALLEJA J, VALDIVIESO A, VALDECASAS JC, LOPEZ P, GOMEZ M, DE VICENTE E, LOINAZ C, SANTOYO J, FLEITAS M, BERNARDOS A, LLADO L, RAMIREZ P, BUENO FS, JAURRIETA E, PARRILLA P ·SPANISH EXPERIENCE IN LIVER TRANSPLANTATION FOR HILAR AND PERIPHERAL CHOLANGIOCARCINOMA· ·Ann Surg. 2004 Feb;239(2):265-71.

ROBLES R, MARIN C, ABELLAN B, LOPEZ A, PASTOR P, PARRILLA P ·A NEW APPROACH TO HAND-ASSISTED LAPAROSCOPIC LIVER SURGERY· ·Surg Endosc. 2008 Nov;22(11):2357-64. Epub 2008 Mar 6.

ROBLES R, MARIN C, ABELLAN B, LOPEZ-CONESA A, RAMIREZ P, PARRILLA P ·[RIGHT HEPATECTOMY AND LEFT HEPATECTOMY PERFORMED VIA HAND-ASSISTED LAPAROSCOPIC SURGERY. DESCRIPTION OF AN ORIGINAL TECHNIQUE]· ·Cir Esp. 2006 Nov;80(5):326-30.

ROBLES R, MARIN C, FERNANDEZ JA, RAMIREZ P, SANCHEZ-BUENO F, MORALES D, LUJAN JA, ABELLAN B, RAMIREZ M, CASCALES P, PEREZ D, PARRILLA P ·[TOWARD ZERO MORTALITY IN LIVER RESECTION. PRESENTATION OF 200 CONSECUTIVE CASES]· ·Cir Esp. 2005 Jul;78(1):19-27.

ROBLES R, MARIN C, LOPEZ-CONESA A, CAPEL A, PARRILLA P ·[CHEMICAL EMBOLISATION BEFORE LAPAROSCOPIC HEPATIC RESECTION IN EARLY HEPATOCELLULAR CARCINOMA IN CIRRHOTIC PATIENTS]· ·Cir Esp. 2009 Nov;86(5):303-7. Epub 2009 Oct 2.

ROBLES R, MARIN C, PARRILLA P ·LAPAROSCOPIC LIVER RESECTION FOR METASTATIC DISEASE· ·Minerva Chir. 2008 Dec;63(6):441-53.

ROBLES R, MARIN C, PASTOR P, RAMIREZ P, SANCHEZ-BUENO F, PONS JA, PARRILLA P ·LIVER TRANSPLANTATION FOR KLATSKIN'S TUMOR: CONTRAINDICATED, PALLIATIVE, OR INDICATED?. ·Transplant Proc. 2007 Sep;39(7):2293-4.

ROBLES R, PARRILLA P, ACOSTA F, BUENO F S, RAMIREZ P, LUJAN J A, RODRIGUEZ J ·HEPATECTOMIA TOTAL DEJANDO AL PACIENTE ANHEPATICO Y POSTERIOR TRASPLANTE ORTOTOPICO HEPATICO: DERIVACION PORTOSUPRAHEPATICA COMO ALTERNATIVA A LA DERIVACION PORTOCAVA ·Cirugía Española 1997, 62 (6): 522-524

ROBLES R, PARRILLA P, ACOSTA F, BUENO FS, RAMIREZ P, LOPEZ J, LUJAN JA, RODRIGUEZ JM, FERNANDEZ JA ·COMPLICATIONS RELATED TO HEPATIC VENOUS OUTFLOW IN PIGGY-BACK LIVER TRANSPLANTATION: TWO- VERSUS THREE-SUPRAHEPATIC-VEIN ANASTOMOSIS ·Transplant Proc. 1999 Sep;31(6):2390-1.

ROBLES R, PARRILLA P, ACOSTA F, BUENO FS, RAMIREZ P, LUJAN JA, RODRIGUEZ JM, LOPEZ J, FERNANDEZ JA ·PORTOSUPRAHEPATIC SHUNT AS AN ALTERNATIVE TO PORTOCAVAL SHUNT IN AN HEPATIC PATIENTS WAITING FOR AN ORTHOTOPIC LIVER TRANSPLANT ·Transplant Proc. 1999 Sep;31(6):2400-1.

ROBLES R, PARRILLA P, BUENO FS, RAMIREZ P, LUJAN JA, RODRIGUEZ JM, ACOSTA F, LOPEZ J, HERNANDEZ Q ·LIVER TRANSPLANTATION IN THE MANAGEMENT OF KLATSKIN'S TUMOR ·Transplant Proc. 1999 Sep; 31(6):2494-5.

ROBLES R, PARRILLA P, BUENO FS, RAMÍREZ P, ACOSTA F, LÓPEZ J, LUJÁN JA, RODRÍGUEZ JM, HERNÁNDEZ Q, FERNÁNDEZ JA, PICÓ F ·OBSTRUCCIÓN AL DRENAJE DE LAS VENAS SUPRAHEPÁTICAS TRAS EL TRASPLANTE HEPÁTICO UTILIZANDO LA TÉCNICA DE PRESERVACIÓN DE VENA CAVA: ANASTOMOSIS SUPRAHEPÁTICA A 2 FRENTE A 3 VENAS ·Cirugía Española 1999, 66 (6): 502-505

ROBLES R, PARRILLA P, ESCAMILLA C, LUJAN JA, TORRALBA JA, LIRON R, MORENO A ·GASTROINTESTINAL BEZOARS· ·Br J Surg. 1994 Jul;81(7):1000-1.

ROBLES R, PARRILLA P, HERNANDEZ Q, BUENO FS, RAMIREZ P, LOPEZ J, ACOSTA F, FERNANDEZ JA ·LIVER TRANSPLANTATION IN CIRRHOTIC PATIENTS WITH THROMBOSIS OF THE PORTAL VEIN· ·Transplant Proc. 1999 Sep;31(6):2415.

ROBLES R, PARRILLA P, HERNANDEZ Q, LOPEZ J, RAMIREZ P, BUENO FS, ACOSTA F, RODRIGUEZ JM, LUJAN JA ·SURGERY FOR ESOPHAGEAL VARIX BLEEDING IN CIRRHOTIC PATIENTS DURING THE ERA OF LIVER TRANSPLANTS· ·Transplant Proc. 1999 Sep;31(6):2386-7.

ROBLES R, PARRILLA P, LUJAN JA, TORRALBA JA, CIFUENTES J, LIRON R, PINERO A ·LONG-TERM FOLLOW-UP OF BILATERAL TRUNCAL VAGOTOMY AND PYLOROPLASTY FOR PERFORATED DUODENAL ULCER· ·Br J Surg. 1995 May;82(5):665.

ROBLES R, PARRILLA P, LUJAN JA, TORRALBA JA, RAMIREZ P, BUENO FS ·LAPAROSCOPIC TREATMENT OF BILIARY PERITONITIS AFTER T TUBE REMOVAL IN PATIENTS UNDERGOING ORTHOTOPIC LIVER TRANSPLANTATION· ·Br J Surg. 1997 Sep;84(9):1244.

ROBLES R, PARRILLA P, MARIN C, LOPEZ-CONESA A ·[AUTHOR'S REPLY]· ·Cir Esp. 2009 Oct;86(4):264-5. Epub 2009 Aug 19.

ROBLES R, PARRILLA P, SANCHEZ BUENO F, ACOSTA F, RAMIREZ P, RODRIGUEZ J M, LUJAN J A, ALBARRACIN A, MIRAS M, PONS J A ·LA PERITONITIS BILIAR TRAS RETIRAR EL TUBO DE KEHR EN PACIENTES CON TRASPLANTE ORTOTOPICO HEPATICO ES MAS FRECUENTE QUE EN PACIENTES CON LITIASIS BILIAR· ·Cirugía Española 1993, 53 (4): 268-270

ROBLES R, PARRILLA P, SICILIA J, RAMIREZ P, BUENO FS, RODRIGUEZ JM, LUJAN JA, FERNANDEZ JA, LOPEZ J ·INDICATIONS AND RESULTS OF LIVER TRANSPLANTS IN WILSON'S DISEASE· ·Transplant Proc. 1999 Sep; 31(6): 2453-4.

ROBLES R, PINERO A, LUJAN JA, FERNANDEZ JA, TORRALBA JA, ACOSTA F, VILLEGAS M, PARRILLA P ·THORACOSCOPIC PARTIAL PERICARDIECTOMY IN THE DIAGNOSIS AND MANAGEMENT OF PERICARDIAL EFFUSION· ·Surg Endosc. 1997 Mar;11(3):253-6.

ROBLES R, RAMIREZ P, BUENO FS, FERNANDEZ JA, RODRIGUEZ JM, LUJAN JA, MUNITIZ V, PARRILLA P ·IMPORTANCE OF TRAINING IN LIVER RESECTION SURGERY TO IMPLEMENT PROGRAMS OF LIVING DONOR LIVER TRANSPLANTATION· ·Transplant Proc. 2002 Feb;34(1):240.

ROBLES-CAMPOS R, LUJAN-MOMPEAN JA, PARRILLA-PARICIO P, BERMEJO-LOPEZ J ,LIRON-RUIZ R, TORRALBA-MARTINEZ JA, MORALES-CUENCA G, MOLINA-MARTINZEZ JA ·ROLE OF HELICOBACTER PYLORI INFECTION AND DUODENOGASTRIC REFLUX IN THE PATHOGENESIS OF ALKALINE REFLUX GASTRITIS AFTER GASTRIC OPERATIONS· ·Surg Gynecol Obstet. 1993 Jun;176(6):594-8.

ROCA CALVO MJ, TORRES LANZAS J, PARRILLA PARICIO P, RÍOS ZAMBUDIO A ·GRANULOMA HIALINIZANTE MÚLTIPLE PULMONAR· ·Medicina Clínica 2001, 116 (4): 157-158

RODRIGO DEL VALLE RUIZ S, LOPEZ ESPEJO JB, MARTIN PEREZ JL, MILUY GUERRERO M ·[PERITONEAL TUBERCULOSIS AS A CAUSE OF ASCITES OF UNKNOWN ORIGIN]· ·Cir Esp. 2009 Jun 18.

RODRIGUEZ GJ, BALSALOBRE MD, POMARES F, TORREGROSA NM, RIOS A, CARBONELL P, GLOWER G, SOLA J, TEBAR J, PARRILLA P ·PROPHYLACTIC THYROIDECTOMY IN MEN 2A SYNDROME: EXPERIENCE IN A SINGLE CENTER· ·J Am Coll Surg. 2002 Aug;195(2):159-66.

RODRIGUEZ GONZALEZ J M, CANDEL ARENAS M F, BAS BERNAL A, SOLA PEREZ J, SORIA COGOLLOS T, PARDO GARCIA J L, PARRILLA PARICIO P ·CORRELACION ENTRE DIAGNOSTICO CITOLOGICO POR PUNCION-ASPIRACION Y DIAGNOSTICO HISTOLOGICO DEFINITIVO EN EL NODULO TIROIDEO (235 CASOS)· ·Cirugía Española 1991, 49 (6): 427-432

RODRIGUEZ GONZALEZ J M, CANDEL ARENAS M F, SORIA COGOLLOS T, PARRILLA PARICIO P, SOLA PEREZ J, BAS BERNAL A, TEBAR MASSO J, HERNANDEZ MARTINEZ A, MADRID CONESA J ·CAUSAS DE ERROR EN LA PAAF TIROIDEA. CORRELACION CITOHIISTOLOGICA EN 235 CASOS. (IX CONG.NAC.SOC.ESP.ENDO.)· ·Endocrinología 1990, 37(5): 173-173

RODRIGUEZ GONZALEZ J M, HERNANDEZ AGUERA Q, HERNANDEZ MARTINEZ A, SORIA COGOLLOS T, ORTIZ SEBASTIAN S, ILLANA MORENO J, RIQUELME RIQUELME J, PARRILLA PARICIO P ·MANEJO Y TRATAMIENTO DE LOS BOCIOS INTRATORACICOS. EXPERIENCIA EN 72 CASOS· ·Cirugía Española 1996, 59 (1): 20-23

RODRIGUEZ GONZALEZ J M, MORENO EGEA A, FLORES PASTOR B, SORIA COGOLLOS T, PARRILLA PARICIO P ·MICROCARCINOMA PAPILAR DE TIROIDES. ESTUDIO CLINICO Y SEGUIMIENTO EN 36 CASOS· ·Cirugía Española 1993, 54 (6): 500-502

RODRIGUEZ GONZALEZ J M, MORENO EGEA A, SOLA PEREZ J, SORIA COGOLLOS T, PARRILLA PARICIO P ·IMPLICACIONES PRONOSTICAS DE LAS DIFERENTES VARIEDADES ANATOMOCLINICAS DEL CANCER PAPILAR DE TIROIDES· ·Cirugía Española 1994, 55 (6): 443-447

RODRIGUEZ GONZALEZ J M, ORTIZ SEBASTIAN S, HERNANDEZ A, CLAVER M A, SORIA COGOLLOS T, RAMIREZ ROMERO P, PIÑERO MADRONA A, PARRILLA PARICIO P ·UTILIDAD Y LIMITACIONES DEL SESTAMIBI-99MTC COMO DIAGNOSTICO DE LOCALIZACION EN EL HIPERPARATIROIDISMO· ·Cirugía Española 1996, 60 (5): 400-403

RODRIGUEZ J M, CANDEL M F, ILLANA J, ALBARRACIN A, SORIA T, MUELAS M S, PARRILLA P ·DIFERENCIAS ENTRE FEOCROMOCITOMA ESPORADICO (13 CASOS) Y FAMILIAR (12 CASOS)· ·Cirugía Española 1991, 50 (5): 363-366

RODRIGUEZ J M, CANDEL M F, PONCE J L, SOLA J, ALBARRACIN A, NUÑO DE LA ROSA J A, PARRILLA P, ROBLES R ·ANALISIS DE LOS INDICADORES

DE MALIGNIDAD DEL NODULO TIROIDEO. ESTUDIO DE 500 CASOS. ·Cirugía Española 1989, 45(6): 823-830

RODRIGUEZ J M, CANDEL M F, PONCE J L, SOLANO F, SAURA M, ALBARRACIN A, ROBLES R, PARRILLA P ·ESTUDIO DE LA ACTIVIDAD PEROXIDASA EN DISTINTAS PATOLOGIAS TIROIDEAS. ·Endocrinología 1990, 37(1): 3-6

RODRIGUEZ J M, CANDEL M F, SOLA J, BAS A, SORIA T, ROBLES R, MORENO A, PARRILLA P ·UTILIDAD DE LA BIOPSIA INTRAOPERATORIA EN EL NODULO TIROIDEO CON PUNCION-ASPIRACION CON AGUJA FINA PREVIA. ·Cirugía Española 1992, 52 (6): 434-437

RODRIGUEZ J M, REUS M, MORENO A, MARTINEZ M, SORIA T, TEBAR F J, PARRILLA P ·LA ECOGRAFIA DE ALTA RESOLUCION ASOCIADA A PUNCION-ASPIRACION BIOPSIA EN EL SEGUIMIENTO DEL PACIENTE INTERVENIDO POR CANCER DIFERENCIADO DE TIROIDES. ·Cirugía Española 1993, 53 (5): 357-361

RODRIGUEZ JM, BALSALOBRE M, PONCE JL, RIOS A, TORREGROSA NM, TEBAR J, PARRILLA P ·PHEOCHROMOCYTOMA IN MEN 2A SYNDROME. STUDY OF 54 PATIENTS. ·World J Surg. 2008 Nov; 32(11):2520-6.

RODRIGUEZ JM, HERNANDEZ Q, PINERO A, ORTIZ S, SORIA T, RAMIREZ P, PARRILLA P ·SUBSTERNAL GOITER: CLINICAL EXPERIENCE OF 72 CASES. ·Ann Otol Rhinol Laryngol. 1999 May;108(5):501-4.

RODRIGUEZ JM, MORENO A, PARRILLA P, SOLA J, SORIA T, TEBAR FJ, ARANDA F ·PAPILLARY THYROID MICROCARCINOMA: CLINICAL STUDY AND PROGNOSIS. ·Eur J Surg. 1997 Apr;163(4):255-9.

RODRIGUEZ JM, PARRILLA P, MORENO A, SOLA J, PINERO A, ORTIZ S, SORIA T ·INSULAR CARCINOMA: AN INFREQUENT SUBTYPE OF THYROID CANCER. ·J Am Coll Surg. 1998 Nov;187(5):503-8.

RODRIGUEZ JM, PINERO A, ORTIZ S, MORENO A, SOLA J, SORIA T, ROBLES R, PARRILLA P ·CLINICAL AND HISTOLOGICAL DIFFERENCES IN ANAPLASTIC THYROID CARCINOMA· ·Eur J Surg. 2000 Jan;166(1):34-8.

RODRIGUEZ JM, REUS M, MORENO A, MARTINEZ M, SORIA T, CARRASCO L, PARRILLA P ·HIGH-RESOLUTION ULTRASOUND ASSOCIATED WITH ASPIRATION BIOPSY IN THE FOLLOW-UP OF PATIENTS WITH DIFFERENTIATED THYROID CANCER· ·Otolaryngol Head Neck Surg. 1997 Dec;117(6):694-7.

RODRÍGUEZ JM, PARRILLA P, SOLA J, BAS A, AGUILAR J, MORENO A, SORIA T ·COMPARISON BETWEEN PREOPERATIVE CYTOLOGY AND INTRAOPERATIVE FROZEN-SECTION BIOPSY IN THE DIAGNOSIS OF THYROID NODULES· ·Br J Surg. 1994 Aug;81(8):1151-4.

RODRIGUEZ-BARBOSA JI, DOMINGUEZ-PERLES R, DEL RIO ML, PENUELAS G, VALDOR R, FUENTE C, MUNOZ A, RAMIREZ P, PONS JA, PARRILLA P ·[INDUCTION OF TOLERANCE IN SOLID ORGAN TRANSPLANTATION]· ·Gastroenterol Hepatol. 2004 Oct;27 Suppl 4:66-72.

RODRIGUEZ-GAGO M, DE HEREDIA A, RAMIREZ P, PARRILLA P, APARICIO P, YELAMOS J ·HUMAN ANTI-PORCINE GAMMADELTA T-CELL XENOREACTIVITY IS INHIBITED BY HUMAN FASL EXPRESSION ON PORCINE ENDOTHELIAL CELLS· ·Transplantation. 2001 Aug 15;72(3):503-9.

RUANO L, PARRILLA P, ALCARAZ P, ALVAREZ R, PARDO J L, CALDERON R, FLORES B ·EFECTOS INMUNOLOGICOS DE LA HEMOTRANSFUSION EN LOS PACIENTES CON HEMORRAGIA DIGESTIVA· ·Cirugía Española 1996, 59 (1): 34-38

RUBIA NIETO M A DE LA, LOPEZ SORIANO F, RIVAS LOPEZ F A, BARNES SOSA M ·ANALISIS DE LA NUTRICION PARENTERAL PROTOCOLIZADA EN UN HOSPITAL COMARCAL· ·Farmacia Clínica 1989, 6(8): 610-615

RUIZ DE ANGULO MARTIN D, MUNITIZ RUIZ V, PASTOR PEREZ P, SANCHEZ BUENO F ·[MASSIVE HEMOPERITONEUM DUE TO RUPTURE OF AN

SPONTANEOUS INTRAMURAL OESOPHAGEAL HAEMATOMA· ·Cir Esp. 2009 Jul 7.

RUIZ DE ANGULO MARTIN D, ORTIZ ESCANDELL MA, MARTINEZ DE HARO LF, MUNITIZ RUIZ V, PARRILLA PARICIO P ·[EPIPHRENIC DIVERTICULA: WHEN AND HOW TO OPERATE?]. ·Cir Esp. 2009 Apr;85(4):196-204. Epub 2009 Mar 26.

RUIZ DE ANGULO MARTIN D, ORTIZ ESCANDELL MA, MARTINEZ DE HARO ML, MUNITIZ RUIZ V, PARRILLA PARICIO P ·[CANCER OF THE OESOPHAGUS SIMULATING A PEPTIC STENOSIS IN A YOUNG PATIENT]. ·Cir Esp. 2009 Jun 2.

RUIZ DE ANGULO MARTIN D, SANCHO MOYA C, MUNITIZ RUIZ V, ROMERA BARBA E, PARRILLA P ·[OESOPHAGOGASTRIC NECROSIS AFTER SURGERY FOR A GIANT HIATAL HERNIA]. ·Cir Esp. 2009 Jul 14.

RUIZ MARIN M, PARRA BANOS P, TEROL GARAULET E, ALBARRACIN MARIN-BLAZQUEZ A ·[CYSTOCOLIC FISTULA SECONDARY TO PERITONEAL HYDATIDOSIS]. ·Cir Esp. 2009 Sep;86(3):178. Epub 2009 Jun 26.

SAENZ L, LOZANO JJ, VALDOR R, BAROJA-MAZO A, RAMIREZ P, PARRILLA P, APARICIO P, SUMOY L, YELAMOS J ·TRANSCRIPTIONAL REGULATION BY POLY(ADP-RIBOSE) POLYMERASE-1 DURING T CELL ACTIVATION· ·BMC Genomics. 2008 Apr 16;9:171.

SÁEZ GÓMEZ JM, GÓMEZ TERRADILLOS D, RAMÍREZ ROMERO P, VALERA CANDEL M, AGUINAGA ONTOSO E, PARDO GARCÍA JL, DOMINGO GARCÍA P, PARRILLA P ·LAS REVISTAS NACIONALES Y EXTRANJERAS COMO FUENTE DE INFORMACIÓN CIENTÍFICA DE LOS CIRUJANOS ESPAÑOLES· ·Cirugía Española 2000, 68 (2): 144-149

SALINAS SANCHEZ A, MORENO AVILES J, AGUAYO ALBASINI J, GOMEZ GOMEZ G, SERVER FALGAS G ·OBSTRUCCION DUODENAL: PRIMERA MANIFESTACION DE UNA HIDRONEFROSIS GIGANTE· ·Archivos Españoles de Urología 1989, 42(7): 711-712

SALMERON MD, PEREZ NM, GONZALEZ JM, ZAMBUDIO AR ·[PELVIC METASTASES FROM FOLLICULAR THYROID CANCER]· ·Cir Esp. 2007 May;81(5):288.

SALOM MG, RAMIREZ P, CARBONELL LF, LOPEZ CONESA E, CARTAGENA J, QUESADA T, PARRILLA P ·PROTECTIVE EFFECT OF N-ACETYL-L-CYSTEINE ON THE RENAL FAILURE INDUCED BY INFERIOR VENA CAVA OCCLUSION· ·Transplantation. 1998 May 27;65(10):1315-21.

SAMPEDRO A, MURCIA J A, GONZALEZ COSTEA R, VICENTE ORTEGA V, ORTUÑO G ·ABSCESOS DE INTESTINO GRUESO POR ESPINA DE PESCADO. CONSIDERACIONES A PROPOSITO DE 3 CASOS· ·Revista Española de las Enfermedades del Aparato Digestivo 1980, 57(1): 65

SANCHEZ A, RAMIREZ P, PINO G, CHAVEZ R, MAJADO M, MUNITIZ V, MUNOZ A, PALENCIANO CG, YELAMOS J, RODRIGUEZ-GAGO M, PONS JA, PARRILLA P ·IMMUNOPATHOLOGY OF AN HDAF TRANSGENIC PIG MODEL LIVER XENOTRANSPLANT INTO A PRIMATE· ·Transplant Proc. 2003 Aug;35(5):2041-2.

SANCHEZ BUENO F, AGUILAR J, RAMIREZ P, LUJAN J, RODRIGUEZ J M, PARRILLA P ·HEMORRAGIAS DIGESTIVAS EN EL ANCIANO· ·Cirugía Española 1995, 57 (2): 162-169

SANCHEZ BUENO F, CASTELLANO ESCRIG G, PARRILLA PARICIO P, RAMIREZ ROMERO P, PONCE MARCO J L, CONESA HERNANDEZ A, GARCIA OLMO D, CANTERAS JORDANA M ·ACCION DE LA INSULINA SOBRE LA MOTILIDAD DEL INTESTINO DELGADO. ESTUDIO EXPERIMENTAL EN PERROS· ·Gastroenterología y Hepatología 1985, 8(6): 296-302

SANCHEZ BUENO F, GARCIA MARCILLA J A, GARCIA AYLLON J, CASTELLANOS ESCRIG G, ROBLES CAMPOS R, PARRILLA PARICIO P ·ENFERMEDAD DIVERTICULAR DEL COLON. PRESENTACION DE 96 CASOS· ·Cirugía Española 1988, 43(2): 201-207

SANCHEZ BUENO F, GARCIA MARCILLA J A, MOLINA MARTINEZ J, CANDEL ARENAS M F, PEREZ ABAD J M, PARRILLA PARICIO P ·EL SINDROME DE MALLORY-WEISS COMO FACTOR ETIOLOGICO EN LA HEMORRAGIA DIGESTIVA ALTA. REVISION DE 142 CASOS· ·Revista Española de las Enfermedades del Aparato Digestivo 1990, 78 (4): 197-200

SANCHEZ BUENO F, GARCIA MARCILLA J A, PARRILLA PARICIO P ·COMPLICACIONES URGENTES DE LA PATOLOGIA BILIAR EN EL ANCIANO· ·Medicina Integral 1995, 25 (9): 391-399

SANCHEZ BUENO F, GARCIA MARCILLA J A, PARRILLA PARICIO P ·COMPLICACIONES URGENTES DE LA PATOLOGIA BILIAR EN EL ANCIANO· ·Medicina Integral 1995, 25 (9): 391-399

SANCHEZ BUENO F, PARRILLA P, RAMIREZ P, MIRAS M, ROBLES R, PONS J A, ACOSTA F, NUÑEZ R, BERMEJO J, RODRIGUEZ J M, BIXQUERT V, SANCHEZ ORTEGA J L ·TRASPLANTE ORTOTOPICO DE HIGADO EN EL SINDROME DE BUDD-CHIARI. PRESENTACION DE UN CASO· ·Revista Española de las Enfermedades del Aparato Digestivo 1992, 81 (1): 52-56

SANCHEZ BUENO F, PARRILLA P, ROBLES R, RAMIREZ P, ACOSTA F, RODRIGUEZ J M, LUJAN J, MIRAS M, PONS J A, CARRASCO L, NUÑEZ R ·RETRASPLANTE HEPATICO EN UNA SERIE DE 165 TRASPLANTES DE HIGADO· ·Cirugía Española 1997, 62 (5): 357-363

SANCHEZ BUENO F, PARRILLA PARICIO P, BERMEJO LOPEZ J, ILLANA MORENO J, CASTELLANOS ESCRIG G, PONCE MARCO J L, ROBLES CAMPOS R ·VALOR PRONOSTICO DEL GRADO DE INVASION DE LA PARED EN EL CANCER PRIMITIVO DE VESICULA BILIAR.REVISION DE 96 CASOS· ·Cirugía Española 1985, 39(2): 261-266

SANCHEZ BUENO F, PARRILLA PARICIO P, CASTELLANOS ESCRIG G, GARCIA OLMO D, ORTIZ ESCANDELL M A, MARTINEZ DE HARO L, LOPEZ OLIVA M D, AGUAYO ALBASINI J L ·ELECTROMIOGRAFIA INTESTINAL:ESTUDIO DE LA ACTIVIDAD ELECTROMECHANICA EN PERROS CONSCIENTES DURANTE LOS PERIODOS POSTPRANDIALES TRAS

REALIZAR DIFERENTES TECNICAS QUIRURGICAS EN EL ESTOMAGO.
·Cirugía Española 1983, 37(3): 187-201

SANCHEZ BUENO F, PARRILLA PARICIO P, GARCIA OLMO D, PONCE MARCO J L, MARTINEZ DE HARO L, SORIA COGOLLOS T, ALEMAN DIAZ P, GRACIA ESCUDERO M, ALCARAZ LORENTE P ·ELECTROMIOGRAFIA INTESTINAL:ESTUDIO DE LA ACTIVIDAD ELECTROMECHANICA EN PERROS CONSCIENTES DURANTE LOS PERIODOS DE AYUNO TRAS REALIZAR DIFERENTES TECNICAS QUIRURGICAS EN EL ESTOMAGO. ·Cirugía Española 1983, 37(3): 170-186

SANCHEZ BUENO F, PARRILLA PARICIO P, MARTINEZ GOMEZ D, MOLINA MARTINEZ J, BERMEJO LOPEZ J, CANTERAS JORDANA M, ROBLES CAMPOS R, PONCE MARCO J L ·CORRELACION ENTRE DATOS CLINICOS,ENDOSCOPICOS E HISTOLOGICOS EN EL ESTOMAGO OPERADO. ·Cirugía Española 1986, 40(3): 588-594

SANCHEZ BUENO F, PARRILLA PARICIO P, SORIANO GIRONA H, GARCIA MARCILLA J A, PONCE MARCO J L, ROBLES CAMPOS R ·TUMORES RETROPERITONEALES PRIMARIOS. PRESENTACION DE 62 CASOS. ·Cirugía Española 1987, 42(5): 655-665

SANCHEZ BUENO F, ROBLES R, RAMIREZ P, ACOSTA F, RODRIGUEZ J M, LUJAN J, MIRAS M, PONS J A, NICOLAS S, SANSANO T, PARRILLA P ·COMPLICACIONES ARTERIALES EN EL TRASPLANTE DE HIGADO. ·Cirugía Española 1995, 57 (6): 547-552

SANCHEZ BUENO F, SORIANO GIRONA H, GARCIA MARCILLA J A, CASSINELLO COMPANY N, PARRILLA PARICIO P ·ISQUEMIA MESENTERICA CRONICA. REVISION A PROPOSITO DE SEIS CASOS. ·Cirugía Española 1987, 42(5): 681-686

SANCHEZ BUENO F, SORIANO GIRONA H, RAMIREZ ROMERO P, ROMERO MAS E, PARRILLA PARICIO P ·TRAUMATISMOS HEPATICOS.REVISION DE 92 CASOS. ·Cirugía Española 1985, 39(4): 680-688

SANCHEZ BUENO F, SORIANO GIRONA H, RAMIREZ ROMERO P, ROMERO MAS E, PARRILLA PARICIO P ·TRAUMATISMOS HEPATICOS.REVISION DE 92 CASOS· ·Cirugía Española 1985, 39(2): 204-212

SANCHEZ BUENO F, SORIANO GIRONA H, RAMIREZ ROMERO P, SORIA COGOLLOS T, PARRILLA PARICIO P ·TRAUMATISMOS DE VISCERA HUECA.REVISION DE 84 CASOS· ·Revista Quirúrgica Española 1986, 13(3): 121-128

SÁNCHEZ BUENO F, FERNÁNDEZ JA, VALERO G, GARCÍA MARCILLA J, TORRES G, PARRILLA P ·¿HA CAMBIADO LA TÉCNICA QUIRÚRGICA DE ELECCIÓN EN LA DIVERTICULITIS AGUDA COMPLICADA? INDICACIONES QUIRÚRGICAS Y TÉCNICAS UTILIZADAS EN UNA SERIE DE 265 CASOS DURANTE UN PERÍODO DE 20 AÑOS· ·Cirugía Española 1998, 64 (2): 105-109

SÁNCHEZ BUENO F, GARCIA MARCILLA JA, MOLINA MARTINEZ J, CANDEL ARENAS MF, PEREZ ABAD JM, PARRILLA PARICIO P ·[MALLORY-WEISS SYNDROME AS ETIOLOGIC FACTOR OF UPPER GASTROINTESTINAL HEMORRHAGE. A REVIEW OF 142 CASES]· ·Rev Esp Enferm Dig. 1990 Oct;78(4):197-200.

SÁNCHEZ BUENO F, GARCÍA MARCILLA JA, PÉREZ ABAD JM, VICENTE R, ARANDA F, LUJÁN J, PARRILLA P ·¿INFLUYE LA TRANSFUSIÓN SANGUÍNEA EN EL PRONÓSTICO A LARGO PLAZO DEL CÁNCER GÁSTRICO?· ·Cirugía Española 1998, 63 (1): 5-10

SÁNCHEZ BUENO F, PARRILLA P, RAMIREZ P, MIRAS M, ROBLES R, PONS JA, ACOSTA F, NUNEZ R, BERMEJO J, RODRIGUEZ JM ·[ORTHOTOPIC LIVER TRANSPLANTATION IN THE BUDD-CHIARI SYNDROME. A CASE REPORT]· ·Rev Esp Enferm Dig. 1992 Jan;81(1):52-6.

SANCHEZ F, ESCUDERO E, ILLANA J, VAZQUEZ J L, AGUAYO ALBASINI J L, ALCARAZ P, PARRILLA P ·UN CASO DE SITUS INVERSUS GASTROINTESTINAL ASOCIADO A MESENTERIO COMUN Y ACOMPAÑADO DE TRANSPOSICION VISCERAL DE BAZO Y VESICULA BILIAR· ·Cirugía Española 1981, 35(3): 164

SANCHEZ-BUENO F, ACOSTA F, RAMIREZ P, ROBLES R, RODRIGUEZ JM, MUNITIZ V, RIOS A, PARRILLA P ·INCIDENCE AND SURVIVAL RATE OF HEPATIC RETRANSPLANTATION IN A SERIES OF 300 ORTHOTOPIC LIVER TRANSPLANTS· ·Transplant Proc. 2000 Dec;32(8):2671-2.

SANCHEZ-BUENO F, CUENDE N, MATESANZ R, PARRILLA P ·EMERGENCY ORGAN TRANSPLANTATION IN SPAIN: LIVER EMERGENCY AND OUTCOMES· ·Transplant Proc. 2005 Nov;37(9):3878-80.

SANCHEZ-BUENO F, GARCIA-MARCILLA JA, ALONSO JD, ACOSTA J, CARRASCO L, PINERO A, PARRILLA P ·PROGNOSTIC FACTORS IN PRIMARY GASTROINTESTINAL NON-HODGKIN'S LYMPHOMA: A MULTIVARIATE ANALYSIS OF 76 CASES· ·Eur J Surg. 1998 May;164(5):385-92.

SANCHEZ-BUENO F, MARIN P, RIOS A, AGUAYO JL, ROBLES R, PINERO A, FERNANDEZ JA, PARRILLA P ·HAS THE INCIDENCE OF PERFORATED PEPTIC ULCER DECREASED OVER THE LAST DECADE?· ·Dig Surg. 2001;18(6):444-7; discussion 447-8.

SANCHEZ-BUENO F, ORTIZ ML, BERMEJO J, MIRAS M, PONS JA, RAMIREZ P, ROBLES R, PARRILLA P ·PROGNOSTIC FACTORS FOR HEPATITIS C RECURRENCE IN PATIENTS UNDERGOING ORTHOTOPIC LIVER TRANSPLANTATION· ·Transpl Immunol. 2006 Dec;17(1):47-50. Epub 2006 Oct 16.

SANCHEZ-BUENO F, ROBLES R, ACOSTA F, RAMIREZ P, LUJAN J, MUNITIZ V, RIOS A, PARRILLA P ·HEPATIC ARTERY COMPLICATIONS IN A SERIES OF 300 ORTHOTOPIC LIVER TRANSPLANTS· ·Transplant Proc. 2000 Dec; 32(8):2669-70.

SÁNCHEZ-BUENO F, GARCIA-MARCILLA JA, PEREZ-ABAD JM, VICENTE R, ARANDA F, LUJAN JA, PARRILLA P ·DOES PERIOPERATIVE BLOOD TRANSFUSION INFLUENCE LONG-TERM PROGNOSIS OF GASTRIC CANCER?· ·Dig Dis Sci. 1997 Oct;42(10):2072-6.

SÁNCHEZ-BUENO F, GARCIA-MARCILLA JA, PEREZ-FLORES D, PEREZ-ABAD JM, VICENTE R, ARANDA F, RAMIREZ P, PARRILLA P ·PROGNOSTIC

FACTORS IN A SERIES OF 297 PATIENTS WITH GASTRIC ADENOCARCINOMA UNDERGOING SURGICAL RESECTION. ·Br J Surg. 1998 Feb;85(2):255-60.

SÁNCHEZ-BUENO F, HERNANDEZ Q, RAMIREZ P, ROBLES R, ACOSTA F, RODRIGUEZ JM, PARRILLA P ·VASCULAR COMPLICATIONS IN A SERIES OF 300 ORTHOTOPIC LIVER TRANSPLANTS. ·Transplant Proc. 1999 Sep;31(6):2409-10.

SÁNCHEZ-BUENO F, ROBLES R, RAMIREZ P, ACOSTA F, RODRIGUEZ JM, LUJAN J, PONS JA, AGUILAR J, PARRILLA P ·HEPATIC ARTERY COMPLICATIONS AFTER LIVER TRANSPLANTATION. ·Clin Transplant. 1994 Aug;8(4):399-404.

SEBASTIAN SO, GONZALEZ JM, PARICIO PP, PEREZ JS, FLORES DP, MADRONA AP, ROMERO PR, TEBAR FJ ·PAPILLARY THYROID CARCINOMA: PROGNOSTIC INDEX FOR SURVIVAL INCLUDING THE HISTOLOGICAL VARIETY. ·Arch Surg. 2000 Mar;135(3):272-7.

SERRANO E, DIAZ J, ACOSTA F, PALENCIANO CG, PARRILLA P, CARBONELL LF ·OXIDATIVE STRESS DURING ISCHEMIA-REPERFUSION IN LIVER TRANSPLANTATION. ·Transplant Proc. 2000 Dec;32(8):2651.

SERRANO E, DIAZ J, ACOSTA F, PALENCIANO CG, PARRILLA P, CARBONELL LF ·RELATIONSHIP BETWEEN COLD ISCHEMIA TIME AND LIPID PEROXIDATION IN LIVER TRANSPLANTATION. ·Transplant Proc. 2000 Dec;32(8): 2648.

SERRANO E, DIAZ J, ACOSTA F, PARRILLA P, CARBONELL LF ·PLASMA REDOX IMBALANCE DURING REPERFUSION AND EARLY POSTTRANSPLANTATION CHOLESTASIS PARAMETERS IN HUMAN LIVER TRANSPLANTATION. ·Transplant Proc. 1999 Sep;31(6):2378-9.

SERRANO S, TEJEDOR L, GARCIA B, HALLAL H, POLO JA, ALGUACIL G ·ADDISONIAN CRISIS AS THE PRESENTING FEATURE OF BILATERAL PRIMARY ADRENAL LYMPHOMA. ·Cancer. 1993 Jun 15;71(12):4030-3.

SEVILLA REDONDO MG, LIRÓN RUIZ RJ ·LA IMAGEN DE LA SEMANA·
·Medicina Clínica 1998, 110 (9): 360-360

SOLA PEREZ J, PONCE MARCO J L ·HISTIOCITOMA FIBROSO
INFLAMATORIO CON REACCION LEUCEMOIDE· ·Morfología Normal y
Patológica Sección B: Anatomía Patológica 1980, 4(1): 33

SORIA ALEDO V, AGUILAR DOMINGO M, GARCÍA CUADRADO J,
CARRASCO PRATS M, GONZÁLEZ MARTÍNEZ P ·ROTURA ESPONTÁNEA DE
BAZO. RARA FORMA DE DEBUTAR UN LINFOMA NO HODGKIN· ·Revista
Clínica Española 1999, 199 (8): 552-553

SORIA ALEDO V, CARRASCO PRATS M, GONZÁLEZ MARTÍNEZ P ·EROSIÓN
DUODENAL COMO COMPLICACIÓN DE UN TUBO EN T DE KEHR·
·Gastroenterología y Hepatología 2001, 24 (4): 218-221

SORIA ALEDO V, CARRASCO PRATS M, PARRILLA PARICIO P
·COMPLICACIONES RELACIONADAS CON EL TUBO EN T EN CIRUGÍA
BILIAR· ·Cirugía Española 2000, 68 (5): 486-492

SORIA ALEDO V, CARRASCO PRATS M, RAMÍREZ ROMERO P, PARRILLA
PARICIO P ·NECROSIS ISQUÉMICA DEL BAZO Y FUNDUS GÁSTRICO. RARA
COMPLICACIÓN DE UNA PANCREATITIS AGUDA· ·Gastroenterología y
Hepatología 1999, 22 (4): 209-209

SORIA ALEDO V, EGEA ROMERO MD, GONZÁLEZ MARTÍNEZ P ·UTILIDAD
DE LA LAPAROSCOPIA PARA EL TRATAMIENTO DE LA PANCREATITIS
AGUDA DE ORIGEN BILIAR· ·Cirugía Española 1999, 66 (4): 308-310

SORIA ALEDO V, GONZÁLEZ MARTÍNEZ P, CARRASCO PRATS M
·PERFORACIÓN INTESTINAL POR CUERPO EXTRAÑO TRATADA MEDIANTE
LAPAROSCOPIA· ·Gastroenterología y Hepatología 2000, 23 (4): 211-213

SORIA ALEDO V, VALVERDE MOLINA J, GONZÁLEZ SÁNCHEZ E, DÍEZ
LORENZO P, GONZÁLEZ MARTÍNEZ P ·HIPERNATREMIA COMO

COMPLICACIÓN POSQUIRÚRGICA DE HIDATIDOSIS HEPÁTICA. ·Anales Españoles de Pediatría 2000, 53 (1): 77-77

SORIA COGOLLOS T, CASTELLANOS ESCRIG G, ILLANA MORENO J, RODRIGUEZ GONZALEZ J M, CANDEL ARENAS M F, PARRILLA PARICIO P ·PANCREATITIS CRONICA FAMILIAR· ·Cirugía Española 1992, 51 (3): 210-212

SORIA COGOLLOS T, TOMAS RIDOCCI M, MORA F, MARTINEZ DE HARO L, LOPEZ CONESA A, MORENO OSSET E, MOLINA R, ORTIZ ESCANDELL A, MINGUEZ M, SANCHEZ BUENO F, PARRILLA PARICIO P, BENAGES A ·TRASTORNOS MOTORES ESOFAGICOS EN LA ESCLEROSIS SISTEMICA PROGRESIVA: ESTUDIO MANOMETRICO· ·Anales de Medicina Interna 1985, 2(7): 309-313

SORIA T, CASTELLANOS G, CANDEL M F, AGUAYO ALBASINI J L, PARRILLA PARICIO P ·PANCREATITIS CRONICA HEREDITARIA (I REUN. ASOC. NAC. ESTUDIO ENFERM. PANCREAS)· ·Gastroenterología y Hepatología 1990, 13 (8): 388-388

SORIA T, RAMIREZ P, PARRILLA P, RUANO L, SANCHEZ ORTEGA J L, FUENZALIDA F P, CANDEL M F ·ROTURA DEL ESOFAGO CERVICAL TRAS ACCIDENTE DE TRAFICO: TRUMATICA O ESPONTANEA ?· ·Cirugía Española 1989, 45(4): 567-570

SORIA V, COLL A, FLORES B, MIGUEL J, TORRALBA JA, ANDRES B, CARRASCO M, AGUAYO JL ·CLINICAL PATHWAY FOR THE TREATMENT OF PRIMARY SPONTANEOUS PNEUMOTHORAX IN A GENERAL SURGERY DEPARTMENT· ·Am J Med Qual. 2005 Sep-Oct;20(5):268-76.

SORIA V, FLORES B, MIGUEL J, COLL A, DE ANDRES B, TORRALBA JA, CAMPILLO A, CANDEL MF, CARRASCO M, AGUAYO JL ·[CLINICAL PATHWAY FOR THE TREATMENT OF PRIMARY SPONTANEOUS PNEUMOTHORAX IN A GENERAL SURGERY DEPARTMENT]· ·Cir Esp. 2005 Jun;77(6):343-50.

SORIA V, PELLICER E, FLORES B, CARRASCO M, CANDEL MARIA F, AGUAYO JL ·EVALUATION OF THE CLINICAL PATHWAY FOR LAPAROSCOPIC CHOLECYSTECTOMY· ·Am Surg. 2005 Jan;71(1):40-5.

SORIA-ALEDO V, FLORES-PASTOR B, CANDEL-ARENAS MF, CARRILLO-ALCARAZ A, CAMPILLO-SOTO A, MIGUEL-PERELLO J, CARRASCO PRATS M, AGUAYO-ALBASINI JL ·EVALUATION AND MONITORING OF THE CLINICAL PATHWAY FOR THYROIDECTOMY· ·Am Surg. 2008 Jan;74(1):29-36.

SORIA-ALEDO V, FLORES-PASTOR B, CARRASCO-PRATS M, CANDEL-ARENAS MF, PELLICER-FRANCO E, GARCIA-SANTOS JM, AGUAYO-ALBASINI JL, MENASALVAS-RUIZ A ·ABDOMINOPELVIC ACTINOMYCOSIS: A SERIOUS COMPLICATION IN INTRAUTERINE DEVICE USERS· ·Acta Obstet Gynecol Scand. 2004 Sep;83(9):863-5.

SORIA-ALEDO V, PELLICER E, CANDEL-ARENAS MF, FLORES-PASTOR B, CARRASCO-PRATS M, MIGUEL-PERELLO J, CAMPILLO A, AGUAYO-ALBASINI JL ·[EVALUATION OF A CLINICAL PATHWAY FOR LAPAROSCOPIC CHOLECYSTECTOMY]· ·Cir Esp. 2005 Feb;77(2):86-90.

SORIA-ALEDO V, RENEDO-VILLARROYA A, MILLAN MJ, FLORES-PASTOR B, GIRELA-BAENA E, DE ANDRES-GARCIA B, CARRILLO-ALCARAZ A, MARTIN-LORENZO JG, AGUAYO-ALBASINI JL ·[COMPUTERISED TOMOGRAPHY IN THE DIAGNOSIS OF INTESTINAL AND MESENTERIC INJURIES IN CLOSED ABDOMINAL TRAUMA]· ·Cir Esp. 2009 Jul;86(1):13-6.
Epub 2009 Jun 13.

SORIANO GIRONA H, PARRILLA PARICIO P, SANCHEZ BUENO F, GARCIA MARCILLA J A, GARCIA AYLLON J ·TRAUMATISMO ABDOMINALES. REVISION DE 452 CASOS· ·Revista Española de las Enfermedades del Aparato Digestivo 1988, 74(4): 347-357

SORIANO GIRONA M, VAZQUEZ ROJAS J L, AGUAYO ALBASINI J L, SANCHEZ BUENO F, ALCARAZ P, CASTELLANOS ESCRIG G, BERMEJO LOPEZ J, PARRILLA PARICIO P ·TUMORES CARCINOIDES RECTALES. A PROPOSITO DE UN CASO· ·Cirugía Española 1980, 34(4): 323

TEBAR F J, HERNANDEZ A M, PASCUAL H, PONCE J L, PARRILLA P ·SINDROME MEN IIA: DIAGNOSTICO Y TRATAMIENTO DE 19 PACIENTES PERTENECIENTES A CUATRO FAMILIAS AFECTAS.(VII CONG.NAC.ENDO.)· ·Endocrinología 1986, 33,SUPL.1: 23-1

TEBAR MASSO F J, MADRID CONESA J, HERNANDEZ MARTINEZ A M, PARRILLA PARICIO P, CANDEL ARENAS M F, RODRIGUEZ GONZALEZ J M ·NEOPLASIAS ENDOCRINAS MULTIPLES TIPO II: PRESENTACION DE 6 FAMILIAS TIPO IIA Y 1 TIPO IIB. (IX CONG.NAC.SOC.ESP.ENDO.)· ·Endocrinología 1990, 37(5): 199-200

TOMÁS GÓMEZ AJ, MÉNDEZ MARTÍNEZ M, BALLESTER MORENO A, LÓPEZ SÁEZ RC ·ABSCESO PRIMARIO DE PSOAS· ·Cirugía Española 1998, 64 (5): 503-504, 10 REF

TOMAS RIDOCCI M, SORIA T, MORA F, PARRILLA P, BENAGES A ·ESTUDIO ISOTOPICO Y MANOMETRICO EN LA ESCLEROSIS SISTEMICA PROGRESIVA. ANALISIS DE 35 PACIENTES· ·Cirugía Española 1987, 41,SUPL.MAR.: 234-236

TORIO A, MOYA-QUILES MR, MURO M, MONTES-ARES O, ONTANON J, MINGUELA A, MARIN L, ALEMANY JM, SANCHEZ-BUENO F, ALVAREZ-LOPEZ MR ·DISCREPANCIES IN HLA-C TYPING IN TRANSPLANTATION: COMPARISON OF PCR-SSP AND SEROLOGY RESULTS· ·Transplant Proc. 2002 Feb;34(1):419-20.

TORRALBA JA, ROBLES R, PARRILLA P, LUJAN JA, LIRON R, PINERO A, FERNANDEZ JA ·SUBTOTAL COLECTOMY VS. INTRAOPERATIVE COLONIC IRRIGATION IN THE MANAGEMENT OF OBSTRUCTED LEFT COLON CARCINOMA· ·Dis Colon Rectum. 1998 Jan;41(1):18-22.

TORREGROSA NM, RODRIGUEZ JM, LLORENTE S, BALSALOBRE MD, RIOS A, JIMENO L, PARRILLA P ·DEFINITIVE TREATMENT FOR PERSISTENT HYPOPARATHYROIDISM IN A KIDNEY TRANSPLANT PATIENT: PARATHYROID ALLOTRANSPLANTATION· ·Thyroid. 2005 Nov;15(11):1299-302.

TORREGROSA NM, RODRIGUEZ MA, RODRIGUEZ JM, MENDEZ S, ILLANA J, PARRILLA P ·METASTASES IN THE AMYGDALA AS THE FIRST SIGN OF PAPILLARY THYROID CARCINOMA· ·Eur J Surg. 2001 May;167(5):395-7.

TORREGROSA PÉREZ NM, RODRÍGUEZ GONZÁLEZ JM, HERNÁNDEZ MARTÍNEZ A, PARRILLA PARICIO P ·FEOCROMOCITOMA QUE SIMULA DIABETES MELLITUS CON DESCOMPENSACIÓN CETÓSICA· ·Medicina Clínica 2000, 115 (20): 796-797

TORRES J, GALINDO PJ, ROCA MJ, RODRIGUEZ JM, SOLA J, PARRILLA P ·PROGNOSTIC FACTORS IN THYMIC EPITHELIAL NEOPLASMS· ·Eur J Cardiothorac Surg. 2002 Feb;21(2):307-13.

TORRES J, JIMENEZ A, ROCA MJ, RIOS A, PARRILLA P ·[ARTERIAL BRANCH ORIGINATING IN THE ABDOMINAL AORTA]· ·Cir Esp. 2005 May;77(5):296.

TORRES LANZAS J, RIOS ZAMBUDIO A, MARTINEZ LAGE JF, ROCA CALVO MJ, POZA M, PARRILLA PARICIO P ·[VENTRICULOPLEURAL SHUNT TO TREAT HYDROCEPHALUS]· ·Arch Bronconeumol. 2002 Nov;38(11):511-4.

VALDOR R, SCHREIBER V, SAENZ L, MARTINEZ T, MUNOZ-SUANO A, DOMINGUEZ-VILLAR M, RAMIREZ P, PARRILLA P, AGUADO E, GARCIA-COZAR F, YELAMOS J ·REGULATION OF NFAT BY POLY(ADP-RIBOSE) POLYMERASE ACTIVITY IN T CELLS· ·Mol Immunol. 2008 Apr;45(7):1863-71.

VALERO G, LUJAN JA, HERNANDEZ Q, DE LAS HERAS M, PELLICER E, SERRANO A, PARRILLA P ·NEOADJUVANT RADIATION AND CHEMOTHERAPY IN RECTAL CANCER DOES NOT INCREASE POSTOPERATIVE COMPLICATIONS· ·Int J Colorectal Dis. 2003 Nov;18(6):495-9. Epub 2003 Jul 15.

VAS CEÑAL A DEL, GARCIA OLMO D, CANOVAS PUJANTE J ·USO DE DURAMADRE HUMANA DESHIDRATADA COMO SOLUCION TECNICA EN LOS DEFECTOS DE PARED ABDOMINAL DEL ADULTO. NUESTRA EXPERIENCIA· ·Cirugía Española 1991, 49 (3): 182-184

VAZQUEZ J L, PONCE J L, AGUAYO J L, ALCARAZ P, SANCHEZ F, MARTINEZ D, SORIA T, PARRILLA P ·SINDROME DE BOERHAVE.A PROPOSITO DE UN CASO· ·Acta Chirurgica Cataloniae 1983, 4(2): 105-110

VAZQUEZ ROJAS J L, PARRILLA PARICIO P, MARTIN LUENGO F, SANCHEZ BUENO F, GOMARIZ GARCIA J J, AGUAYO ALBASINI J L, PONCE MARCO J L ·MODIFICACIONES DE LA FLORA BACTERIANA DEL COLON PRODUCIDAS POR EL LAVADO ANTEROGRADO CON SOLUCION DE MANITOL AL 10%· ·Cirugía Española 1986, 40(3): 606-612

VAZQUEZ ROJAS J L, PARRILLA PARICIO P, SANCHEZ BUENO F, RAMIREZ ROMERO P, PONCE MARCO J L, AGUAYO ALBASINI J L ·LAVADO ANTEROGRADO DE COLON.UTILIZACION DE UNA SOLUCION DE MANITOL AL 10%· ·Cirugía Española 1985, 39(6): 989-997

VAZQUEZ ROJAS J L, SANCHEZ BUENO F, GARCIA OLMO D, AGUAYO ALBASINI J L, PONCE MARCO J L, CANTERAS JORDANA M, PARRILLA PARICIO P ·RETRASA EL INICIO DEL PERISTALTISMO INTESTINAL POSTOPERATORIO EL LAVADO ANTEROGRADO DE COLON?ESTUDIO EXPERIMENTAL EN PERROS· ·Cirugía Española 1986, 40(1): 91-100

VAZQUEZ RUIZ J, MARTIN DIAZ L, MANSILLA MOLINA D, GUIRAO MANZANO J, PEREZ FOLQUES J E, CIVERA MUÑOZ J, HERNANDEZ MARTINEZ J ·APENDICITIS AGUDAS EN HERNIAS INGUINOCRURALES INCARCERADAS. REVISION DEL PROCESO A PROPOSITO DE CUATRO CASOS· ·Cirugía Española 1997, 62 (1): 68-70

VÁZQUEZ RUIZ J, MANSILLA MOLINA D, PÉREZ FOLQUÉS JE, CIVERA MUÑOZ J, GUIRAO MANZANO J, MARTÍN DÍAZ L, HERNÁNDEZ AZNAR F, HERNÁNDEZ MARTÍNEZ J ·COLITIS ISQUÉMICAS: ANÁLISIS DE NUESTRA SERIE Y REVISIÓN DE LA ENFERMEDAD· ·Cirugía Española 1999, 66 (1): 33-37

VÁZQUEZ RUIZ J, MANSILLA MOLINA D, POLO PÉREZ MI, PÉREZ FOLQUÉS JE, CIVERA MUÑOZ J, MARTÍN DÍAZ L, GUIRAO MANZANO J, MARTÍNEZ DÍAZ F, HERNÁNDEZ MARTÍNEZ J ·LINFOMA PRIMARIO DE APÉNDICE CECAL· ·Cirugía Española1998, 64 (6): 575-577

VÁZQUEZ RUIZ J, MARTÍN DÍAZ L, PÉREZ FOLQUÉS JE, CIVERA MUÑOZ J, HERNÁNDEZ AZNAR JF, MANSILLA MOLINA D, GUIRAO MANZANO J, HERNÁNDEZ MARTÍNEZ J ·DIVERTICULITIS APENDICULAR PERFORADA, TUMOR CARCINOIDE Y APENDICITIS AGUDA· ·Cirugía Española 1998, 63 (3): 221-223

VAZQUEZ V, REUS M, MORALES MD, ABELLAN J, PINERO A, SORIA F, PARRILLA P ·[USEFULNESS OF SONOGRAPHICALLY GUIDED THROMBIN INJECTION OF IATROGENIC FEMORAL PSEUDOANEURYSMS]· ·Med Clin (Barc). 2003 Jun 14;121(2):53-7.

VAZQUEZ V, REUS M, PINERO A, ABELLAN D, CANTERAS M, ESPINOSA DE RUEDA M, MORALES D, PARRILLA P ·HUMAN THROMBIN FOR TREATMENT OF PSEUDOANEURYSMS: COMPARISON OF BOVINE AND HUMAN THROMBIN SONOGRAM-GUIDED INJECTION· ·AJR Am J Roentgenol. 2005 May;184(5):1665-71.

VICENTE CANTERO M, PARDO GARCIA J L, AGUAYO ALBASINI J L, RODRIGUEZ GONZALEZ J M, GARCIA MUÑOZ L, MARTIN DIAZ L, POZO RODRIGUEZ M DEL ·LAVADO PEROPERATORIO HERMETICO DE COLON. UNA ALTERNATIVA EN LA CIRUGIA DE URGENCIA DE COLON IZQUIERDO· ·Cirugía Española 1988, 44(6): 928-933

VICENTE CANTERO M, PARDO GARCIA J L, MARIÑOSO PALLARES J M, GARCIA MUÑOZ P, ROCA BLAYA A, SANCHEZ VALERO J, HUMANES CASILLAS E, POZO RODRIGUEZ M DEL ·CANCER DE PANCREAS. REVISION DE 88 CASOS (I REUN. ASOC. NAC. ESTUDIO ENFERM. PANCREAS)· ·Gastroenterología y Hepatología 1990, 13 (8): 395-396

VICENTE CANTERO M, PARDO GARCIA J L, MARIÑOSO PALLARES J M, GARCIA MUÑOZ P, ROCA BLAYA A, SANCHEZ VALERO J, HUMANES CASILLAS E, POZO RODRIGUEZ M DEL ·SEUDOQUISTES DE PANCREAS. A PROPOSITO DE 47 CASOS (I REUN. ASOC. NAC. ESTUDIO ENFERM. PANCREAS)· ·Gastroenterología y Hepatología 1990, 13 (8): 386-386

VICENTE CANTERO M, PARDO GARCIA J L, MARIÑOSO PALLARES J M, GARCIA MUÑOZ P, ROCA BLAYA A, SANCHEZ VALERO J, HUMANES CASTILLAS E, POZO RODRIGUEZ M DEL ·PANCREATITIS CRONICAS. A PROPOSITO DE 46 CASOS (I REUN. ASOC. NAC. ESTUDIO ENFERM. PANCREAS)· ·Gastroenterología y Hepatología 1990, 13 (8): 387-387

VICENTE V, GONZALEZ COSTEA R, HERNANDEZ BARCELO E, ORTUÑO G ·ANGIOMIOLIPOMA EXTRARRENAL GIGANTE· ·Revista Quirúrgica Española 1985, 12(2): 103-108

VICENTE-CANTERO M, MARTÍN-DÍAZ L, MARTÍNEZ-BARBA E, ISABEL LÓPEZ-LÓPEZ A, BAÑOS-NORTES L, DEL POZO-RODRÍGUEZ M ·TUMOR DE CÉLULAS GRANULARES MULTICÉNTRICO DEL APARATO DIGESTIVO· ·Cirugía Española 2004, 76 (5): 331-332

VILLASCUSA MARÍN S, ANDRÉS GARCÍA B, FLORES PASTOR B, AGUAYO ALBASINI JL ·HERNIA ABDOMINAL TRAUMÁTICA· ·Cirugía Española 2000, 67 (1): 115-116

VILLEGAS M, ACOSTA F, MORENA F DE LA, DIAZ J, CONTRERAS R F, BENTO M, CURA S, RIPOLL F M, BUENO F S, RAMIREZ P, PARRILLA P ·UTILIDAD DE LA ECOCARDIOGRAFIA TRANSESOFAGICA EN EL DIAGNOSTICO DEL EMBOLISMO AEREO VENOSO DURANTE EL TRASPLANTE HEPATICO· ·Cirugía Española 1994, 56 (3): 241-243

YELAMOS J, BUENDIA AJ, ORTEGA N, MONREAL Y, GALLEGO MC, SANCHEZ J, RAMIREZ P, PARRILLA P, CARO MR, APARICIO P, SALINAS J ·GENETIC AND PHARMACOLOGICAL INHIBITION OF POLY(ADP-RIBOSE) POLYMERASE-1 INTERFERES IN THE CHLAMYDIAL LIFE CYCLE· ·Biochem Biophys Res Commun. 2004 Nov 12;324(2):840-8.

YELAMOS J, MONREAL Y, SAENZ L, AGUADO E, SCHREIBER V, MOTA R, FUENTE T, MINGUELA A, PARRILLA P, DE MURCIA G, ALMARZA E , APARICIO P, MENISSIER-DE MURCIA J ·PARP-2 DEFICIENCY AFFECTS THE SURVIVAL OF CD4+CD8+ DOUBLE-POSITIVE THYMOCYTES· ·EMBO J. 2006 Sep 20;25(18):4350-60. Epub 2006 Aug 31.

YELAMOS J, RAMIREZ P, PARRILLA P ·[GENETICALLY ENGINEERED ANIMALS AS ORGAN DONORS IN XENOTRANSPLANTATION]· ·Med Clin (Barc). 2000 Mar 11;114(9):342-8.

YÉLAMOS J, RAMÍREZ P, PARRILLA P ·ANIMALES MODIFICADOS GENÉTICAMENTE COMO DONANTES DE ÓRGANOS EN XENOTRASPLANTE· ·Medicina Clínica 2000, 114 (9): 342-348

ZAMBUDIO AR, CALVO MJ, LANZAS JT, MEDINA JG, PARICIO PP ·MASSIVE HEMOPTYSIS CAUSED BY TRACHEAL HEMANGIOMA TREATED WITH INTERVENTIONAL RADIOLOGY· ·Ann Thorac Surg. 2003 Apr;75(4): 1302-4.

ZAMBUDIO AR, CONESA C, RAMIREZ P, GALINDO PJ, MARTINEZ L, RODRIGUEZ MM, PARRILLA P ·WHAT IS THE ATTITUDE OF HOSPITAL TRANSPLANT-RELATED PERSONNEL TOWARD DONATION?· ·J Heart Lung Transplant. 2006 Aug;25(8):972-6. Epub 2006 Jul 11.

ZAMBUDIO AR, LANZAS JT, CALVO MJ, FERNANDEZ PJ, PARICIO PP ·NON-NEOPLASTIC MEDIASTINAL CYSTS· ·Eur J Cardiothorac Surg. 2002 Nov;22(5):712-6.

ZAMBUDIO AR, MARTINEZ-ALARCON L, PARRILLA P, RAMIREZ P ·ATTITUDE OF NURSING STAFF TOWARD ORGAN DONATION IN A SPANISH HOSPITAL WITH A SOLID-ORGAN TRANSPLANT PROGRAM· ·Prog Transplant. 2009 Dec;19(4):371-7.

ZAMBUDIO AR, RODRIGUEZ J, RIQUELME J, SORIA T, CANTERAS M, PARRILLA P ·PROSPECTIVE STUDY OF POSTOPERATIVE COMPLICATIONS AFTER TOTAL THYROIDECTOMY FOR MULTINODULAR GOITERS BY SURGEONS WITH EXPERIENCE IN ENDOCRINE SURGERY· ·Ann Surg. 2004 Jul;240(1):18-25.

ZAMBUDIO CARMONA G A, RUIZ JIMENEZ J I, MORENO EGEA A, MECA GARRIDO J, ESPEJO GARCIA M P, GUTIERREZ CANTO M A ·PERFORACION IDIOPATICA DEL COLON CON APENDICITIS AGUDA SIMULTANEA EN UN

RECIEN NACIDO. PRESENTACION DE UN CASO (CASO CLINICO). ·Cirugía
Pediátrica 1992, 5 (4): 234-237

ZAMBUDIO RA, CALVO RM, GARCIA PL, LANZAS JT, PARICIO PP
·COLONIZATION OF AN INTRALOBAR PULMONARY SEQUESTRATION BY
ASPERGILLUS· ·Lung. 2003 Nov-Dec;181(6):303-7.

BIBLIOGRAFÍA

Bibliografía

1. Acerca de la BVS España: [Internet]. [cited 2011 Mar 10]; Available from: <http://bvshalud.isciii.es/php/level.php?lang=es&component=19&item=2>
2. Advanced search - PubMed - NCBI [Internet]. [citado 2011 Sep 12]; Available from: <http://www.ncbi.nlm.nih.gov/pubmed/advanced>
3. ALCAIN PARTEARROYO, M. D.; RUIZ-GÁLVEZ, M. Los estudios bibliométricos a través de la base de datos «Dissertation Abstracts Ondisc» 1981-1995. *Rev Gen Inform Doc* 1997; 7 (2): 167-179
4. Aleixandre Benavent R., Valderrama Zuriána J. C., Castellano Gómez M., Simó Meléndez R., Navarro Molina C “Factor de impacto de las revistas médicas españolas” *Med Clin (Barc)* 2004;123(18):697-701
5. Algaba J., de Grado F. Análisis de la productividad otorrinolaringológica española según el “Índice Médico Español”. *Acta Otorrinol Esp* 1985; 4: 135-156
6. Amin M, Mabe M. Impact factor: use and abuse. *Perspectives in publishing* 2000;1:1-6 [consultado el 08/03/2011]. Disponible en: www1.elsevier.com/homepage/about/ita/editors/perspectives1.pdf
7. Arranz M. “Medline. Internet versus CD-Rom” *Gac Sanit.*1998;12:285.
8. ATICA. Área de Tecnologías de la Información y las Comunicaciones Aplicadas de la Universidad de Murcia [Internet]. [citado 2011 Sep 10]; Available from: https://curie.um.es/curie/catalogo-consulta-resultado.du?seof_codigo=1&perf_codigo=10&peva_cod=002&titulo=Ciencias%20de%20la%20Salud
9. Balanza Reyes M., Aleixandre Benavet R., Valderrama Zurian J.C. “Análisis de la producción y el consumo de información en los artículos españoles sobre Bibliometría” *Rev. Esp. Doc. Cient.* 1996; 19 (3): 314-325

10. Barroso Espadero D., Orejón de Luna G., Fernández Rodríguez M. “Introducción a MEDLINE y a las búsquedas bibliográficas (II). Guía de uso de PubMed. Rev Pediatr Aten Primaria 2004;6:77–112. [consultado el 11 de septiembre de 2011] Disponible en: <http://www.pap.es/files/1116-345-pdf/358.pdf>.
11. BDDOC CSIC: Información de la base de datos Sumarios IME - Biomedicina [Internet]. [cited 2011 May 8]; Available from: http://bddoc.csic.es:8080/informacion.html;jsessionid=5CF4CD07DB8F89D6E98A24A633044C4D?estado_formulario=show&bd=IME&tabla=docu#info2
12. BDDOC CSIC: Revistas de Biomedicina - Cirugía Española [Internet]. [citado 2011 Sep 10]; Available from: <http://bddoc.csic.es:8080/ver/IME/revi/0009-739X.html>
13. BDDOC CSIC: Sistemas de información CSIC [Internet]. [cited 2011 Mar 3]; Available from: <http://bddoc.csic.es:8080/inicio.html;jsessionid=4E30E8473696C41A4F7DCE5064DCB63F>
14. Beebe D. C. “Public access success at PubMed”. Science 2006;313:1571–2.
15. Bibliometría - Educación [Internet]. [cited 2011 Mar 3]; Available from: <http://www.articulo.org/articulo/23885/bibliometria.html>
16. BOE.es: Consultas. Documento [Internet]. [citado 2011 Sep 8]; Available from: http://www.boe.es/aeboe/consultas/bases_datos/doc.php?id=BOE-A-2006-13554
17. Bradford S. Documentación. London: Crosby & Lockwod. 1948.
18. Brähler E, Beutel M, Decker O. [Deep impact-evaluation in the sciences]. Soz Praventivmed 2004; 49:10-4.
19. Broadus R. N. “The literature of the social science: a survey of citation studies” Int Soc Sci J 1971; 23: 236-243

-
20. Bruguera Miguel “¿Está en crisis la investigación clínica en los hospitales españoles?” *Med Clin (Barc)* 2001; 117: 625-626
 21. Buscar en MEDLINE con PubMed: Guía de uso en español [Internet]. [cited 2011 May 8]; Available from: http://www.fisterra.com/recursos_web/no_explor/pubmed.asp
 22. Cirugía española. - NLM Catalog - NCBI [Internet]. [citado 2011 Sep 10]; Available from: <http://www.ncbi.nlm.nih.gov/nlmcatalog/1254104>
 23. CORROCHANO LM. Spanish practice. *Nature* 1996 Nov 14;384(6605):106.
 24. Costas R., Moreno L., Bordons M. “Solapamiento y singularidad de MEDLINE, WoS e IME para el análisis de la actividad científica de una región en Ciencias de la Salud” *Rev. Esp. Doc. Cient.* 2008; 31 (3): 327-343
 25. de Granda Orive J.I. “Algunas reflexiones y consideraciones sobre el Factor de Impacto” *Arch Bronconeumol* 2003;39(9):409-17
 26. DeCS - Descriptores en Ciencias de la Salud [Internet]. [cited 2011 May 8]; Available from: <http://decs.bvs.br/E/homepagee.htm>
 27. Delgado López-Cózar E., Torres-Salinas D., Jiménez-Contreras E., Ruiz-Pérez R. “Análisis bibliométrico y de redes sociales aplicado a las tesis bibliométricas defendidas en España (1976-2002): temas, escuelas científicas y redes académicas” *Rev. Esp. Doc. Cient.* 2006 Octubre-Diciembre; 29 (4): 493-524
 28. Dobrow G. M. “Nauka o nauke”. Kiev, Naukova Dumka, 1966.
 29. Dupras D. M., Ebbert J. O. “Clinicians’ guide to new tools and features of PubMed” *Mayo Clin Proc.* 2007;82:480-4.
 30. Egea M. A. Estudio Bibliométrico de la producción mundial y nacional en Epidemiología y Aspectos Sociosanitarios de la Hipertensión Arterial durante el periodo 1980-1984. Murcia. Tesis Doctoral. 1986

31. Ensayos clínicos - ¿Cuáles son las fases de los ensayos clínicos? - MD Anderson Cancer Center [Internet]. [cited 2011 May 8]; Available from: <http://www.mdanderson.org/languages/spanish/ensayos-clinicos/cuales-son-las-fases-de-los-ensayos-clinicos/index.html>
32. Ensayos Clínicos [Internet]. [citado 2011 Sep 8]; Available from: <http://www.ub.edu/legmh/ereensay.htm>
33. Estrada JM. “La búsqueda bibliográfica y su aplicación en PubMed-MEDLINE”. SEMERGEN 2007;3:193–9.
34. Estrada-Lorenzo JM, Trueba-Gómez R. “Búsquedas bibliográficas en PubMed”. Jano. 2009;1734:33–7.
35. Factor de Impacto Potencial de las Revistas Médicas Españolas [Internet]. [cited 2011 Sept 8]; Available from: http://ime.uv.es/imecitas/impacto_ime.asp
36. Falagas M. E., Ntziora F, Makris G. C., Malietzis G. A., Rafailidis P.I. “Do PubMed and Google searches help medical students and young doctors reach the correct diagnosis? A pilot study” Eur J Intern Med.2009;20:788–90.
37. Florez J., Armijo J.A., Mediavilla A. Farmacología clínica 5ª ed, capítulo 11: “farmacología Clínica: Objetivos y Metodología”. Editorial Masson. Barcelona. 2008
38. Gardfield E, Welljams-Dorof A. Citation data: their use as quantitative indicators for science and technology evaluation and policy-making. Sci Publ Pol 1992;19:321-7.
39. Garfield E. How can impact factors be improved? BMJ 1966; 313: 411-3.
40. Garfield E. Research long-term vs short-term impact. Part II. The Scientist 1998;12:12-3.

-
41. Giménez Cortés M. E. Análisis de la producción científica española sobre neumonías infecciosas (1971-1993) a través de la Base de Datos del IME. Facultad de Medicina de la Universidad de Murcia. Tesis Doctoral. 1995
 42. Goldsmith M., Mackay A. L. "La ciencia de la ciencia" Mexico. Grijalbo, 1968.
 43. GÓMEZ I, CCMA L, MORILLO F, CAMÍ J. Medicina Clínica (1992–1993) vista a través del Science Citation Index. *Med Clin (Barc)* 1997 Oct 18;109(13):497–505.
 44. Gómez-Caridad I., Fernández M. T., Bordons M., Morillo F. Región de Murcia: Análisis de la producción científica [Estudio Bibliométrico del Periodo 1998-2000]. Murcia: Fundación Séneca; 2003.
 45. González-Alcaide G "Autorías, colaboración y patrones de citación de las revistas biomédicas editadas en España incluidas en el Journal Citation Reports (2003-2007)" *Rev. Esp. Doc. Cient.*, 2010; 33 (3) julio-septiembre: 397-427
 46. Grech Ríos, M. J. Análisis bibliométrico de la producción científico-médica en la Comunidad Autónoma de la Región de Murcia a través del IME (1946-1994) y Medline (1990-1994). Análisis sociométrico con el resto de Comunidades Autónomas. Murcia. Tesis Doctoral. 1996.
 47. Grifol Clar E, Trueba-Gómez R. "PubMed, 100 preguntas más frecuentes". Madrid: EDIMSA; 2008.
 48. Guía de PubMed [consultada el 4 de enero de 2011] Disponible en: http://www.fisterra.com/recursos_web/no_explor/pubmed/091113_Guia_Pubmed.pdf.
 49. Historia de la Universidad de Murcia - Rectores - Francisco Sabater García [Internet]. [cited 2011 Abr 8]; Available from: <http://www.um.es/universidad/historia-umu/rectores/francisco-sabater.php>
 50. Historia de la Universidad de Murcia - Rectores - José Antonio Lozano Teruel

- [Internet]. [cited 2011 Feb 19]; Available from: <http://www.um.es/universidad/historia-umu/rectores/jose-antonio-lozano.php>
51. Historia de la Universidad de Murcia - Rectores - Manuel Batlle Vázquez [Internet]. [cited 2011 Feb 17]; Available from: <http://www.um.es/universidad/historia-umu/rectores/manuel-batlle.php>
52. Hospital General Universitario Reina Sofía - Laverdad.es [Internet]. [citado 2011 Sep 10]; Available from: <http://servicios.laverdad.es/servicios/web/hreinasofia05/>
53. IB ECS [Internet]. [cited 2011 Mar 13]; Available from: <http://ibecs.isciii.es/cgi-bin/wxislind.exe/iah/online/?IsisScript=iah/iah.xis&base=IB ECS&lang=e>
54. IB ECS [Internet]. [citado 2011 Sep 10]; Available from: <http://ibecs.isciii.es/cgi-bin/wxislind.exe/iah/online/?IsisScript=iah/iah.xis&base=IB ECS&lang=e>
55. Introducción Decs [Internet]. [cited 2011 Mar 13]; Available from: <http://decs.bvs.br/E/decsweb2011.htm>
56. Isaac Méndez-Vásquez R, Suñén-Pinyol E, Cervelló R, Camí J “Mapa bibliométrico de España 1996-2004: biomedicina y ciencias de la salud” Med Clin (Barc). 2008;130(7):246-53
57. Journal Citation Reports [Internet]. [cited 2011 Mar 3]; Available from: <http://science.thomsonreuters.com/es/productos/jcr/>
58. Journal of The American College of Surgeons - Elsevier [Internet]. [citado 2011 Sep 8]; Available from: http://www.elsevier.com/wps/find/journaldescription.cws_home/600623/relatedpublications#relatedpublications
59. Kumar V, Upadhyay S, Medhi B “Impact of the impact factor in biomedical research: its use and misuse” Singapore Med J 2009; 50(8) : 752

-
60. La Universidad de Murcia desde la posguerra al comienzo de la expansión. [Internet]. [cited 2011 Feb 19]; Available from: <http://www.um.es/universidad/historia-umu/desarrollo/posguerra.php>
61. Lamata Iturria M. Evolución de la producción española sobre Traumatología y Ortopedia. Tesis Doctoral. Murcia 1974
62. Le Pair C. "The citation gap of applied science". En: Van Raan A. F. J. ed. Handbook of qualitative studies of science and technology. Amsterdam: North-Holland 1988; 537-553
63. León Villar J. Análisis bibliométrico de la producción científica de la revista "Farmacia Hospitalaria" (1977-2000). Murcia. Tesis Doctoral. 2002.
64. López Piñero J. M. "El análisis estadístico y sociométrico de la literatura científica" Centro de Documentación e Informática Médica. Valencia. 1972.
65. López Piñero J. M. "Las nuevas técnicas de la investigación histórico-médica" Real Academia de Medicina de Valencia. 1975
66. López Piñero J. M., Terrada M. L. "Los indicadores Bibliométricos y la evaluación de la actividad médico-científica (I). Usos y abusos de la bibliometría" Med Clin. Barcelona, 1992; 98: 64-68
67. López Piñero J. M., Terrada M. L. "Los indicadores Bibliométricos y la evaluación de la actividad médico-científica (II). La comunicación científica en las distintas áreas de las ciencias médicas" Med Clin. Barcelona, 1992; 98: 101
68. López Piñero J. M., Terrada M. L. "Los indicadores Bibliométricos y la evaluación de la actividad médico-científica (III). Los indicadores de producción, circulación y dispersión, consumo de la información y repercusión" Med Clin. Barcelona, 1992; 98: 142-148

69. López Piñero J. M., Terrada M. L. “Los indicadores Bibliométricos y la evaluación de la actividad médico-científica (IV). La aplicación de los indicadores” Med Clin. Barcelona, 1992; 98: 384-388
70. LÓPEZ-CÓZAR E. Incidencia de la normalización de las revistas científicas en la transferencia y evaluación de la información científica. Rev Neurol 1997 Dec;25(148):1942–6.
71. LOTKA A. J. [The frequency distribution of scientific productivity](#). En: *Journal of the Washington Academy of Sciences*. v. 16, n. 12 (1926).
72. Marset Campos P. “Calidad y eficacia de la investigación médica en España” Med Esp 1972; 68: 216-225
73. Mas Vilardell T, Jordá-Olives M. “La base de datosMEDLINE”Jano.1997;53(39): 71–7. Barroso Espadero D, Fernández Rodríguez M, Orejón de Luna G. “Introducción a MEDLINE y a las búsquedas bibliográficas (I). Fundamentos sobre bibliografía médica y búsquedas. MEDLINE en Internet. PubMed y familia. Pediatr Aten Prim. 2003;5:603–28. [consultado el 11 de septiembre de 2011]. Disponible en: <http://www.pap.es/files/1116-327-pdf/340.pdf>.
74. Mayer Pujadas M. A., Latorre M. “Bases de datos bibliográficas: MEDLINE en Internet”. Jano 2000:61–2.
75. MENEGHINI R. Systematization of academic and scientific affiliation, or how to prevent data on your publications from being lost in the national and international data base. Braz JMed Biol Res 1995 Jun;28(6):617–9
76. MOED H F, VRIENS M Possible inaccuracies occurring in citation analysis J Inf Sci 1989, 15: 95-107
77. Moed HF. The impact-factors debate: the ISI’s uses and limits. Nature 2002; 415:731-2.

-
78. MOED, H.F. Citation analysis in research evaluation. Dordrecht: Springer. (2005).
79. Muin M., Fontelo P. "Technical development of PubMed interact: an improved interface for MEDLINE/PubMed searches" BMC Med Inform Decis Mak. 2006;6:36. [consultado el 11 de septiembre de 2011] Disponible en: <http://www.biomedcentral.com/1472-6947/6/36>.
80. MurciaSalud [Internet]. [citado 2011 Sep 12]; Available from: http://www.murciasalud.es/busquedarevistas.php?op=buscador_simple&idsec=41
81. National Library of Medicine. NLM Technical Bulletins [consultada el 11 de septiembre de 2011] Disponible en: <http://www.nlm.nih.gov/pubs/techbull/tb.html>.
82. National Library of Medicine. PubMed tutorial [consultada el 11 de enero de 2011] Disponible en: <http://www.nlm.nih.gov/bsd/disted/pubmedtutorial>.
83. NIH Consensus Development Program [Internet]. [cited 2011 May 8]; Available from: <http://consensus.nih.gov/>
84. P Marset, JM Sáez Gómez, C López Fernández (coords.) Diccionario biográfico y bibliográfico de la ciencia en la Región de Murcia. Murcia: Fundación Séneca; (en prensa).
85. Pardo García J. L. Análisis bibliométrico de la producción científica española en cirugía a través de la Revista "Cirugía Española" (1974-1993). Murcia. Tesis Doctoral. 1995
86. Parra P. et al. Cincuenta años de la "Revista de Sanidad e Higiene Pública" (1926-1975). Análisis Bibliométrico de su producción científica. Rev San Hig Pub, 1983; 57: 969-1038
87. Pérez-Espejo M. A. La Neurología Clínica Española durante el periodo de entreguerras. Granada. Tesis Doctoral, 1976

88. PITERNICK AB. Name of an author! Indexer 1992 Oct; 18(2):95–100.
89. PITERNICK AB. What's in a name? use of names and titles in subject searching. Database 1985 Dec;8(4):22–8.
90. PMC Overview [Internet]. [cited 2011 Feb 21]; Available from: <http://www.ncbi.nlm.nih.gov/pmc/about/intro.html>
91. Price D.J.S. “Hacia una ciencia de la ciencia” Barcelona. Ariel. 1973
92. Price DJS. “Little Science, Big Science”. New York: Columbia University Press, 1963.
93. Price DJS. “Networks of scientific papers”. Science 1965; 149: 510-5.
94. Publication Characteristics (Publication Types) - Scope Notes [Internet]. [cited 2011 May 8]; Available from: <http://www.nlm.nih.gov/mesh/pubtypes2006.html>
95. Publication Characteristics (Publication Types) - Scope Notes [Internet]. [cited 2011 May 8]; Available from: <http://www.nlm.nih.gov/mesh/pubtypes2006.html>
96. Pulido M. “Recomendaciones para la inclusión de una revista en el Index Medicus/MEDLINE” Rev Esp Reumatol 1996;23:130–5.
97. Ramos V. Evolución de la producción psiquiátrica española (1970-1975). Murica. Tesis Doctoral. 1977
98. Rodríguez del Castillo Martín M. “La Biblioteca Nacional de Medicina de Estados Unidos y su repercusión en la información médica en el mundo: del Index Catalogue al PubMed” JANO 2004:973–82.
99. Ruiz Baños R. “Ley de Lotka”. Departamento de Biblioteconomía y Documentación. Universidad de Granada. Granada.

-
100. Ruiz-Pérez R., Delgado López-Cózar E., Jiménez-Contreras E. “Spanish personal name variations in national and international biomedical databases: implications for information retrieval and bibliometric studies” *J Med Libr Assoc* 2002 90(4)
 101. Sáez Gómez JM, Marset Campos P. “Academia de Medicina y Colegio de Médicos en el franquismo”. [En prensa]. Editorial Séneca. 2011. En: P. Marset (coord.) *Ciencia e Instituciones científicas en Murcia (1936-1975)*.
 102. Sáez Gómez JM, Marset Campos P., Pérez C. “La Ciencia Médica en la segunda parte del franquismo. Los inicios de la Facultad de Medicina de Murcia (1968-1976)”. [En prensa]. Editorial Séneca. 2011. En: P. Marset (coord.) *Ciencia e Instituciones científicas en Murcia (1936-1975)*.
 103. Sáez Gómez JM, Marset Campos P., Pérez C. “Las instituciones Médicas Murcianas en el primer tercio del siglo XX: la Real Academia de Medicina y el Colegio de Médicos”. [En prensa]. Editorial Séneca. Murcia. 2011. En: P. Marset (coord.) *Ciencia e Instituciones científicas en Murcia (1936-1975)*.
 104. Sáez Gómez JM, Pérez Gómez C. Hernández Ros, Antonio. En: En: P Marset, JM Sáez Gómez, C López Fernández (coords.) *Diccionario biográfico y bibliográfico de la ciencia en la Región de Murcia*. Murcia: Editum; (en prensa).
 105. Sáez Gómez JM, Pérez Gómez C. Hernández-Ros Navarro, Claudio. En: En: P Marset, JM Sáez Gómez, C López Fernández (coords.) *Diccionario biográfico y bibliográfico de la ciencia en la Región de Murcia*. Murcia: Editum; (en prensa).
 106. Sáez Gómez JM, Pérez Gómez C. Hernández-Ros Codorniu, Antonio. En: En: P Marset, JM Sáez Gómez, C López Fernández (coords.) *Diccionario biográfico y bibliográfico de la ciencia en la Región de Murcia*. Murcia: Editum; (en prensa).
 107. Sanz Valero J., Arranz Lázaro M., Wanden-Berghe C. “Felicidades, PubMed”. *Med Clin (Barc)* 2007;128:678–9.

108. Seglen PO. Why the impact factor of journals should not be used for evaluating research. *BMJ* 1997;314:498-502.
109. Shultz M. “Comparing test searches in PubMed and Google Scholar” *J Med Libr Assoc.* 2007;95:442–5. [consultado el 11 de septiembre de 2011] Disponible en: <http://www.ncbi.nlm.nih.gov/pmc/articles/PMC2000776/?tool=pubmed>.
110. Sobre la revista: *Cirugía Española* | Elsevier [Internet]. [citado 2011 Sep 10]; Available from: <http://www.elsevier.es/es/revista/cirugia-espa%C3%B1ola-36/acerca#769fd3397e6c775beecaec9cdd3fbd76>
111. Steinbrook R. “Public Access to NIH-funded research” *N Engl J Med.* 2005;352:1739–41.
112. Terrada M. L. “La literatura médica española contemporánea. Estudio estadístico y sociométrico” Centro de Documentación e Informática Médica. Valencia. 1973
113. Terrada M.L., Peris Bonet R. *Notas de Documentación médica.* Valencia. Cátedra de Documentación Médica: Facultad de Medicina de la Universidad de Valencia, 1985, pág. 9
114. Terrada, M. L. “España en el panorama internacional de publicaciones médicas” *Med. Esp.* 1971; 66: 191-198.
115. Trueba Gómez R., Estrada-Lorenzo J. M. “La base de datos PubMed y la búsqueda de información científica” *Semin Fund Esp Reumatol* 2010;11(2):49–63
116. Valderas J. M. “La identificación en PubMed de estudios realizados en población española” *Gac Sanit* 2009;23:82. [consultado el 11 de septiembre de 2011]. Disponible en: http://scielo.isciii.es/pdf/gv23n1/17_carta1.pdf.

117. Valderas J. M., Mendivil J., Parada A., Losada-Yáñez M., Alonso J. “Construcción de un filtro geográfico para la identificación en PubMed de estudios realizados en España” *Rev Esp Cardiol* 2006;59:1244–51.
118. Valera M. La Producción Española en Física durante el periodo 1903-1937 a través de los Anales de la Real Sociedad Española de Física y Química. Murcia. Tesis Doctoral. 1982
119. Velasco R. Análisis de la producción española de anestesiología y Reanimación a través de la R.E.A.R. (1971-1985). Murcia. Tesis Doctoral. 1991
120. Vlachy J. “Frequency Distribution of Scientific Performance. A Bibliography of Lotka’s Law and Related Phenomena” *Scientometrics*. 1978; 1: 109-130.

Bibliografía
