



# UNIVERSIDAD DE MURCIA

FACULTAD DE EDUCACIÓN

DEPARTAMENTO DE DIDÁCTICA Y ORGANIZACIÓN ESCOLAR

**TESIS DOCTORAL:**

## ELABORACIÓN DE UNA GUÍA DE OBSERVACIÓN DE LOS PARÁMETROS PSICOMOTORES

Dirigida por:

Dra. Dña. Pilar Arnaiz Sánchez

Profesora Titular de Didáctica y Organización Escolar

Presentada por:

Dña. M<sup>a</sup> José Bolarín Martínez

Murcia, octubre de 1998

ANEXO 5

**ANEXO 5.1.**  
**ANALISIS PREVIOS DE LA ESCALA DE OBSERVACION:**  
**ESPACIO SENSORIOMOTOR**

**SUJETO EN RELACION AL MOVIMIENTO**

RESULTADOS DESCRIPTIVOS PARA TIPOS DE MOVIMIENTO.

	BALANCEO	GIRO	CAIDA	VOLTERETA	CAMINAR
Nº DE CASOS	118	118	118	118	118
MINIMO	1.000	1.000	1.000	1.000	1.000
MAXIMO	3.000	4.000	4.000	4.000	4.000
MEDIA	1.356	1.415	2.195	1.992	2.610
DESVI. TIPICA	0.647	0.755	0.972	1.136	0.614

	CORRER	SALTAR	RODAR	REPTAR	GATEAR
Nº DE CASOS	118	118	118	118	118
MINIMO	1.000	1.000	1.000	1.000	1.000
MAXIMO	4.000	4.000	4.000	3.000	4.000
MEDIA	2.847	3.161	1.636	1.297	1.653
DESVI. TIPICA	0.700	0.762	0.958	0.671	0.890

SUBIR

Nº DE CASOS	118
MINIMO	1.000
MAXIMO	4.000
MEDIA	2.780
DESVI. TIPICA	0.849

RESULTADOS DESCRIPTIVOS PARA CALIDAD DE LOS MOVIMIENTOS.

	COORDINADOS	ARMONICOS	ABIERTOS	RAPIDOS
Nº DE CASOS	118	118	118	118
MINIMO	1.000	1.000	1.000	1.000
MAXIMO	4.000	4.000	4.000	4.000
MEDIA	3.186	2.153	3.025	2.407
DESVI. TIPICA	0.626	0.873	0.862	0.980

CIRCULARES

Nº DE CASOS	118
MINIMO	1.000
MAXIMO	4.000
MEDIA	1.203
DESVI. TIPICA	0.548

RESULTADOS DESCRIPTIVOS PARA NIVEL DE MOVILIDAD DE LAS DISTINTAS PARTES DEL CUERPO

	CUERPO	TRONCO	CABEZA	BRAZOS
Nº DE CASOS	118	118	118	118
MINIMO	1.000	1.000	2.000	2.000
MAXIMO	4.000	4.000	4.000	4.000
MEDIA	3.415	3.339	3.297	3.398
DESVI. TIPICA	0.589	0.602	0.589	0.541

	PIERNAS	MANOS	ARTICULACIONES
Nº DE CASOS	118	118	118
MINIMO	2.000	2.000	1.000
MAXIMO	4.000	4.000	4.000
MEDIA	3.492	3.102	3.136
DESVI. TIPICA	0.519	0.789	0.836

RESULTADOS DESCRIPTIVOS PARA TIPOS DE POSTURAS

	ABIERTA	DE PIE
Nº DE CASOS	118	118
MINIMO	1.000	2.000
MAXIMO	4.000	4.000
MEDIA	2.941	3.161
DESVI. TIPICA	0.850	0.433

	ACOSTADO	CUCLILLAS	SENTADO	DE RODILLAS	PATA COJA
Nº DE CASOS	118	118	118	118	118
MINIMO	1.000	1.000	1.000	1.000	1.000
MAXIMO	4.000	3.000	4.000	3.000	2.000
MEDIA	1.729	1.144	1.805	1.415	1.051
DESVI. TIPICA	0.813	0.439	0.830	0.645	0.221

	EQUILIBRIO	SIMETRICA
Nº DE CASOS	118	118
MINIMO	1.000	1.000
MAXIMO	4.000	4.000
MEDIA	2.153	1.992
DESVI. TIPICA	0.769	0.768

RESULTADOS DESCRIPTIVOS PARA CALIDAD DEL TONO

	RELAJADA	FLEXIBLE	HIPOTONICO
Nº DE CASOS	118	118	118
MINIMO	1.000	1.000	1.000
MAXIMO	4.000	4.000	4.000
MEDIA	3.144	2.407	1.415
DESVI. TIPICA	0.880	1.064	0.809

**SUJETO EN RELACION AL ESPACIO**

## RESULTADOS DESCRIPTIVOS PARA TIPO DE ESPACIO QUE OCUPA

	TODO	CENTRAL	VENTANAS	PUERTAS	PAREDES
Nº DE CASOS	118	118	118	118	118
MINIMO	1.000	1.000	1.000	1.000	1.000
MAXIMO	4.000	4.000	4.000	3.000	4.000
MEDIA	3.017	2.839	1.864	1.034	1.398
DESVI. TIPICA	0.773	0.784	0.739	0.224	0.818

	RINCONES	DEFINIDOS	VISIBLES	ABIERTOS
Nº DE CASOS	118	118	118	118
MINIMO	1.000	1.000	1.000	1.000
MAXIMO	4.000	4.000	4.000	4.000
MEDIA	1.263	3.508	3.610	3.525
DESVI. TIPICA	0.633	0.701	0.600	0.688

## RESULTADOS DESCRIPTIVOS PARA MODOS DE OCUPAR EL ESPACIO

## CUERPO

Nº DE CASOS	118
MINIMO	1.000
MAXIMO	4.000
MEDIA	3.220
DESVI. TIPICA	0.971

	VOZ	MIRADA	OBJETOS	CONSTRUYE	DELIMITA
Nº DE CASOS	118	118	118	118	118
MINIMO	1.000	1.000	1.000	1.000	1.000
MAXIMO	4.000	4.000	4.000	4.000	4.000
MEDIA	2.212	2.102	1.627	1.127	1.144
DESVI. TIPICA	0.923	0.909	0.894	0.499	0.603

**SUJETO EN RELACION A LOS OBJETOS**

## RESULTADOS DESCRIPTIVOS PARA TIPOS DE OBJETOS QUE UTILIZA

## BANCO

Nº DE CASOS	118
MINIMO	1.000
MAXIMO	4.000
MEDIA	2.797
DESVI. TIPICA	0.822

	POTRO	ESPALDERAS	COLCHONETAS	COJINES	TELAS
Nº DE CASOS	118	118	118	118	118
MINIMO	1.000	1.000	1.000	1.000	1.000
MAXIMO	4.000	4.000	4.000	4.000	4.000
MEDIA	2.492	2.254	3.237	2.966	1.161
DESVI. TIPICA	0.913	1.047	0.747	0.857	0.584

	CUERDAS	PALOS	BALONES	PAÑUELOS	AROS
Nº DE CASOS	118	118	118	118	118
MINIMO	1.000	1.000	1.000	1.000	1.000
MAXIMO	1.000	3.000	1.000	1.000	11.000
MEDIA	1.000	1.017	1.000	1.000	1.085
DESVI. TIPICA	0.000	0.184	0.000	0.000	0.921

	MUÑECOS	ARRASTRES	JUGUETES	INS. MUSICALES	MADERAS
Nº DE CASOS	118	118	118	118	118
MINIMO	1.000	1.000	1.000	1.000	1.000
MAXIMO	1.000	3.000	1.000	1.000	1.000
MEDIA	1.000	1.017	1.000	1.000	1.000
DESVI. TIPICA	0.000	0.184	0.000	0.000	0.000

	PIZARRA	PLASTILINA
Nº DE CASOS	118	118
MINIMO	1.000	1.000
MAXIMO	11.000	1.000
MEDIA	1.085	1.000
DESVI. TIPICA	0.921	0.000

RESULTADOS DESCRIPTIVOS PARA COMO UTILIZA LOS OBJETOS

	TIENE	MIRA	TOCA
Nº DE CASOS	118	118	118
MINIMO	1.000	1.000	1.000
MAXIMO	4.000	4.000	4.000
MEDIA	1.331	1.169	1.390
DESVI. TIPICA	0.785	0.544	0.817

	EXPLORA	GUARDA	IGNORA	LANZA	COMUN
Nº DE CASOS	118	118	118	118	118
MINIMO	1.000	1.000	1.000	1.000	1.000
MAXIMO	4.000	1.000	1.000	4.000	4.000
MEDIA	1.500	1.000	1.000	1.288	3.263
DESVI. TIPICA	0.941	0.000	0.000	0.705	0.659

	CREATIVO	HABILMENTE	AGRESIVO	OBSESIVO	DIF. ABANDONO
Nº DE CASOS	118	118	118	118	118
MINIMO	1.000	1.000	1.000	1.000	1.000
MAXIMO	4.000	4.000	4.000	3.000	3.000
MEDIA	1.542	2.881	1.076	1.059	1.144
DESVI. TIPICA	0.712	0.997	0.373	0.301	0.376

## RESULTADOS DESCRIPTIVOS PARA COMO UTILIZA LOS OBJETOS EN RELACION AL OTRO

	COMPARTE	QUITA	RECHAZA	AGREDE
Nº DE CASOS	118	118	118	118
MINIMO	1.000	1.000	1.000	1.000
MAXIMO	4.000	2.000	3.000	3.000
MEDIA	3.415	1.034	1.042	1.051
DESVI. TIPICA	0.589	0.182	0.241	0.288

**SUJETO EN RELACION AL OTRO**

## RESULTADOS DESCRIPTIVOS PARA ACTITUD ANTE EL JUEGO

JUEGA				
Nº DE CASOS	118			
MINIMO	1.000			
MAXIMO	4.000			
MEDIA	3.864			
DESVI. TIPICA	0.488			
	PROPONE	LIDER	ACEPTA	
Nº DE CASOS	118	118	118	
MINIMO	1.000	1.000	1.000	
MAXIMO	4.000	4.000	4.000	
MEDIA	1.864	1.415	3.042	
DESVI. TIPICA	0.933	0.708	0.821	

## RESULTADOS DESCRIPTIVOS PARA RELACION EN EL JUEGO CON OTROS COMPAÑEROS

JUEGA SOLO		CON OTRO	
Nº DE CASOS	118	118	
MINIMO	1.000	1.000	
MAXIMO	4.000	4.000	
MEDIA	2.373	1.992	
DESVI. TIPICA	1.036	1.034	
	PEQUEÑO GRUPO	TODOS	ADULTO
Nº DE CASOS	118	118	118
MINIMO	1.000	1.000	1.000
MAXIMO	4.000	4.000	4.000
MEDIA	2.034	2.339	1.814
DESVI. TIPICA	1.029	0.954	0.867

## RESULTADOS DESCRIPTIVOS PARA SUJETO EN RELACION AL ADULTO

	ACEPTA	BUSCA	PROVOCA	AGREDE
Nº DE CASOS	118	118	118	118
MINIMO	1.000	1.000	1.000	1.000
MAXIMO	4.000	4.000	4.000	3.000
MEDIA	3.415	1.737	1.229	1.025
DESVI. TIPICA	0.604	0.919	0.619	0.205

	ESPERA APROB.	ESPERA ORDEN	COLABORA
Nº DE CASOS	118	118	118
MINIMO	1.000	1.000	1.000
MAXIMO	4.000	4.000	4.000
MEDIA	2.203	2.534	2.398
DESVI. TIPICA	0.812	0.770	0.859

**RESULTADOS DESCRIPTIVOS OBTENIDOS EN LA PRIMERA MEDICION**

**SUJETO EN RELACION AL MOVIMIENTO**

RESULTADOS DESCRIPTIVOS PARA TIPOS DE MOVIMIENTO.

	BALANCEO	GIRO	CAIDA	VOLTERETA	CAMINAR
Nº DE CASOS	30	30	30	30	30
MINIMO	1.000	1.000	1.000	1.000	1.000
MAXIMO	3.000	3.000	3.000	3.000	3.000
MEDIA	1.500	1.500	2.167	1.233	2.800
DESVI. TIPICA	0.820	0.820	0.834	0.504	0.484

	CORRER	SALTAR	RODAR	REPTAR	GATEAR
Nº DE CASOS	30	30	30	30	30
MINIMO	1.000	1.000	1.000	1.000	1.000
MAXIMO	3.000	3.000	3.000	3.000	3.000
MEDIA	2.500	2.533	1.200	1.200	1.200
DESVI. TIPICA	0.572	0.730	0.610	0.610	0.610

	SUBIR
Nº DE CASOS	30
MINIMO	1.000
MAXIMO	3.000
MEDIA	2.400
DESVI. TIPICA	0.770

RESULTADOS DESCRIPTIVOS PARA CALIDAD DE LOS MOVIMIENTOS.

	COORDINADOS	ARMONICOS	ABIERTOS	RAPIDOS
Nº DE CASOS	30	30	30	30
MINIMO	2.000	1.000	1.000	1.000
MAXIMO	4.000	3.000	4.000	4.000
MEDIA	2.967	2.100	2.533	2.200
DESVI. TIPICA	0.320	0.803	0.681	0.805

	CIRCULARES
Nº DE CASOS	30
MINIMO	1.000
MAXIMO	1.000
MEDIA	1.000
DESVI. TIPICA	0.000



RESULTADOS DESCRIPTIVOS PARA NIVEL DE MOVILIDAD DE  
LAS DISTINTAS PARTES DEL CUERPO

	CUERPO	TRONCO	CABEZA	BRAZOS
Nº DE CASOS	30	30	30	30
MINIMO	3.000	3.000	2.000	3.000
MAXIMO	4.000	4.000	4.000	4.000
MEDIA	3.233	3.167	3.100	3.133
DESVI. TIPICA	0.430	0.379	0.403	0.346

	PIERNAS	MANOS	ARTICULACIONES
Nº DE CASOS	30	30	30
MINIMO	2.000	2.000	1.000
MAXIMO	4.000	3.000	4.000
MEDIA	3.133	2.167	2.133
DESVI. TIPICA	0.434	0.379	0.507

RESULTADOS DESCRIPTIVOS PARA TIPOS DE POSTURAS

	ABIERTA	DE PIE
Nº DE CASOS	30	30
MINIMO	1.000	3.000
MAXIMO	4.000	3.000
MEDIA	2.700	3.000
DESVI. TIPICA	0.651	0.000

	ACOSTADO	CUCLILLAS	SENTADO	DE RODILLAS	PATA COJA
Nº DE CASOS	30	30	30	30	30
MINIMO	1.000	1.000	1.000	1.000	1.000
MAXIMO	3.000	3.000	3.000	3.000	1.000
MEDIA	1.567	1.100	1.867	1.167	1.000
DESVI. TIPICA	0.728	0.403	0.900	0.461	0.000

	EQUILIBRIO	SIMETRICA
Nº DE CASOS	30	30
MINIMO	1.000	1.000
MAXIMO	3.000	3.000
MEDIA	2.300	1.667
DESVI. TIPICA	0.651	0.606

RESULTADOS DESCRIPTIVOS PARA CALIDAD DEL TONO

	RELAJADA	FLEXIBLE	HIPOTONICO
Nº DE CASOS	30	30	30
MINIMO	1.000	1.000	1.000
MAXIMO	4.000	4.000	3.000
MEDIA	2.800	1.867	1.267
DESVI. TIPICA	0.887	0.937	0.583

**SUJETO EN RELACION AL ESPACIO**

## RESULTADOS DESCRIPTIVOS PARA TIPO DE ESPACIO QUE OCUPA

	TODO	CENTRAL	VENTANAS	PUERTAS	PAREDES
Nº DE CASOS	30	30	30	30	30
MINIMO	1.000	1.000	1.000	1.000	1.000
MAXIMO	4.000	4.000	3.000	3.000	3.000
MEDIA	2.900	2.633	1.967	1.100	1.333
DESVI. TIPICA	0.607	0.718	0.490	0.403	0.661

	RINCONES	DEFINIDOS	VISIBLES	ABIERTOS
Nº DE CASOS	30	30	30	30
MINIMO	1.000	2.000	2.000	1.000
MAXIMO	3.000	4.000	4.000	4.000
MEDIA	1.133	3.500	3.600	3.367
DESVI. TIPICA	0.434	0.630	0.621	0.850

## RESULTADOS DESCRIPTIVOS PARA MODOS DE OCUPAR EL ESPACIO

	CUERPO
Nº DE CASOS	30
MINIMO	1.000
MAXIMO	4.000
MEDIA	2.433
DESVI. TIPICA	1.431

	VOZ	MIRADA	OBJETOS	CONSTRUYE	DELIMITA
Nº DE CASOS	30	30	30	30	30
MINIMO	1.000	1.000	1.000	1.000	1.000
MAXIMO	3.000	3.000	3.000	3.000	1.000
MEDIA	2.567	2.300	1.100	1.067	1.000
DESVI. TIPICA	0.728	0.877	0.403	0.365	0.000

**SUJETO EN RELACION A LOS OBJETOS**

## RESULTADOS DESCRIPTIVOS PARA TIPOS DE OBJETOS QUE UTILIZA

	BANCO
Nº DE CASOS	30
MINIMO	1.000
MAXIMO	4.000
MEDIA	2.900
DESVI. TIPICA	0.712

	POTRO	ESPALDERAS	COLCHONETAS	COJINES	TELAS
N° DE CASOS	30	30	30	30	30
MINIMO	1.000	1.000	1.000	1.000	1.000
MAXIMO	4.000	4.000	4.000	4.000	3.000
MEDIA	2.833	2.433	3.133	2.867	1.433
DESVI. TIPICA	0.791	0.898	0.571	0.571	0.817

	CUERDAS	PALOS	BALONES	PAÑUELOS	AROS
N° DE CASOS	30	30	30	30	30
MINIMO	1.000	1.000	1.000	1.000	1.000
MAXIMO	1.000	3.000	1.000	1.000	1.000
MEDIA	1.000	1.067	1.000	1.000	1.000
DESVI. TIPICA	0.000	0.365	0.000	0.000	0.000

	MUÑECOS	ARRASTRES	JUGUETES	INS.MUSICALES	MADERAS
N° DE CASOS	30	30	30	30	30
MINIMO	1.000	1.000	1.000	1.000	1.000
MAXIMO	1.000	1.000	1.000	1.000	1.000
MEDIA	1.000	1.000	1.000	1.000	1.000
DESVI. TIPICA	0.000	0.000	0.000	0.000	0.000

	PIZARRA	PLASTILINA
N° DE CASOS	30	30
MINIMO	1.000	1.000
MAXIMO	11.000	1.000
MEDIA	1.333	1.000
DESVI. TIPICA	1.826	0.000

RESULTADOS DESCRIPTIVOS PARA COMO UTILIZA LOS OBJETOS

	TIENE	MIRA	TOCA
N° DE CASOS	30	30	30
MINIMO	1.000	1.000	1.000
MAXIMO	4.000	3.000	4.000
MEDIA	1.500	1.200	1.467
DESVI. TIPICA	0.938	0.610	0.900

	EXPLORA	GUARDA	IGNORA	LANZA	COMUN
N° DE CASOS	30	30	30	30	30
MINIMO	1.000	1.000	1.000	1.000	1.000
MAXIMO	4.000	1.000	1.000	3.000	4.000
MEDIA	1.667	1.000	1.000	1.200	3.033
DESVI. TIPICA	1.061	0.000	0.000	0.610	0.490

	CREATIVO	HABILMENTE	AGRESIVO	OBSESIVO	DIF.ABANDONO
N° DE CASOS	30	30	30	30	30
MINIMO	1.000	1.000	1.000	1.000	1.000
MAXIMO	3.000	4.000	1.000	1.000	2.000
MEDIA	1.533	2.467	1.000	1.000	1.100
DESVI. TIPICA	0.819	0.776	0.000	0.000	0.305

## RESULTADOS DESCRIPTIVOS PARA COMO UTILIZA LOS OBJETOS EN RELACION AL OTRO

	COMPARTE	QUITA	RECHAZA	AGREDE
Nº DE CASOS	30	30	30	30
MINIMO	2.000	1.000	1.000	1.000
MAXIMO	4.000	2.000	1.000	1.000
MEDIA	3.033	1.067	1.000	1.000
DESVI. TIPICA	0.414	0.254	0.000	0.000

## SUJETO EN RELACION AL OTRO

## RESULTADOS DESCRIPTIVOS PARA ACTITUD ANTE EL JUEGO

	JUEGA	PROPONE	LIDER	ACEPTA JUEGOS
Nº DE CASOS	30	30	30	30
MINIMO	2.000	1.000	1.000	1.000
MAXIMO	4.000	3.000	3.000	4.000
MEDIA	3.867	2.100	1.400	2.867
DESVI. TIPICA	0.434	0.960	0.675	0.860

## RESULTADOS DESCRIPTIVOS PARA RELACION EN EL JUEGO CON OTROS COMPAÑEROS

	JUEGA SOLO	CON OTRO
Nº DE CASOS	30	30
MINIMO	1.000	1.000
MAXIMO	4.000	3.000
MEDIA	2.367	1.867
DESVI. TIPICA	1.129	0.937

	PEQUEÑO GRUPO	TODOS	ADULTO
Nº DE CASOS	30	30	30
MINIMO	1.000	1.000	1.000
MAXIMO	3.000	4.000	3.000
MEDIA	1.833	1.800	2.533
DESVI. TIPICA	0.874	0.961	0.730

## RESULTADOS DESCRIPTIVOS PARA SUJETO EN RELACION AL ADULTO

	ACEPTA	BUSCA	PROVOCA	AGREDE
Nº DE CASOS	30	30	30	30
MINIMO	3.000	1.000	1.000	1.000
MAXIMO	4.000	3.000	3.000	1.000
MEDIA	3.200	1.700	1.267	1.000
DESVI. TIPICA	0.407	0.952	0.640	0.000

	ESPERA APROB.	ESPERA ORDEN	COLABORA
Nº DE CASOS	30	30	30
MINIMO	1.000	1.000	1.000
MAXIMO	3.000	3.000	4.000
MEDIA	2.367	2.733	2.667
DESVI. TIPICA	0.669	0.521	0.661

**RESULTADOS DESCRIPTIVOS OBTENIDOS EN LA SEGUNDA MEDICION**

**SUJETO EN RELACION AL MOVIMIENTO**

RESULTADOS DESCRIPTIVOS PARA TIPOS DE MOVIMIENTO

	BALANCEO	GIRO	CAIDA	VOLTERETA	CAMINAR
Nº DE CASOS	30	30	30	30	30
MINIMO	1.000	1.000	1.000	1.000	2.000
MAXIMO	3.000	3.000	3.000	3.000	3.000
MEDIA	1.500	1.633	2.067	1.733	2.600
DESVI. TIPICA	0.777	0.928	0.980	0.907	0.498

	CORRER	SALTAR	RODAR	REPTAR	GATEAR
Nº DE CASOS	30	30	30	30	30
MINIMO	2.000	2.000	1.000	1.000	1.000
MAXIMO	3.000	4.000	3.000	3.000	3.000
MEDIA	2.867	2.900	1.767	1.600	1.767
DESVI. TIPICA	0.346	0.403	0.898	0.932	0.858

SUBIR

Nº DE CASOS	30
MINIMO	2.000
MAXIMO	3.000
MEDIA	2.833
DESVI. TIPICA	0.379

RESULTADOS DESCRIPTIVOS PARA CALIDAD DE LOS MOVIMIENTOS

	COORDINADOS	ARMONICOS	ABIERTOS	RAPIDOS
Nº DE CASOS	30	30	30	30
MINIMO	2.000	1.000	1.000	1.000
MAXIMO	4.000	3.000	3.000	4.000
MEDIA	2.900	1.967	2.567	2.200
DESVI. TIPICA	0.403	0.718	0.626	0.887

CIRCULARES

Nº DE CASOS	30
MINIMO	1.000
MAXIMO	3.000
MEDIA	1.400
DESVI. TIPICA	0.770

## RESULTADOS DESCRIPTIVOS PARA NIVEL DE MOVILIDAD DE LAS DISTINTAS PARTES DEL CUERPO

	CUERPO	TRONCO	CABEZA	BRAZOS
Nº DE CASOS	30	30	30	30
MINIMO	2.000	2.000	2.000	3.000
MAXIMO	4.000	4.000	4.000	4.000
MEDIA	3.100	3.033	2.900	3.167
DESVI. TIPICA	0.481	0.320	0.403	0.379

	PIERNAS	MANOS	ARTICULACIONES
Nº DE CASOS	30	30	30
MINIMO	3.000	2.000	2.000
MAXIMO	4.000	4.000	4.000
MEDIA	3.300	2.900	3.233
DESVI. TIPICA	0.466	0.403	0.504

## RESULTADOS DESCRIPTIVOS PARA TIPOS DE POSTURAS

	ABIERTA	DE PIE
Nº DE CASOS	30	30
MINIMO	1.000	2.000
MAXIMO	3.000	3.000
MEDIA	2.400	2.933
DESVI. TIPICA	0.563	0.254

	ACOSTADO	CUCLILLAS	SENTADO	DE RODILLAS	PATA COJA
Nº DE CASOS	30	30	30	30	30
MINIMO	1.000	1.000	1.000	1.000	1.000
MAXIMO	3.000	3.000	3.000	3.000	2.000
MEDIA	1.600	1.167	1.733	1.367	1.033
DESVI. TIPICA	0.675	0.531	0.868	0.669	0.183

	EQUILIBRIO	SIMETRICA
Nº DE CASOS	30	30
MINIMO	1.000	1.000
MAXIMO	3.000	3.000
MEDIA	2.300	1.867
DESVI. TIPICA	0.596	0.571

## RESULTADOS DESCRIPTIVOS PARA CALIDAD DEL TONO

	RELAJADO	FLEXIBLE	HIPOTONICO
Nº DE CASOS	30	30	30
MINIMO	2.000	1.000	1.000
MAXIMO	4.000	4.000	3.000
MEDIA	3.367	2.567	1.200
DESVI. TIPICA	0.556	1.006	0.484

**SUJETO EN RELACION AL ESPACIO**

## RESULTADOS DESCRIPTIVOS PARA TIPO DE ESPACIO QUE OCUPA

	TODO	CENTRAL	VENTANAS	PUERTAS	PAREDES
Nº DE CASOS	30	30	30	30	30
MINIMO	1.000	2.000	1.000	1.000	1.000
MAXIMO	4.000	4.000	3.000	2.000	3.000
MEDIA	2.900	2.933	1.867	1.033	1.300
DESVI. TIPICA	0.481	0.450	0.507	0.183	0.702

	RINCONES	DEFINIDOS	VISIBLES	ABIERTOS
Nº DE CASOS	30	30	30	30
MINIMO	1.000	2.000	2.000	2.000
MAXIMO	3.000	4.000	4.000	4.000
MEDIA	1.433	3.400	3.433	3.333
DESVI. TIPICA	0.774	0.563	0.626	0.661

## RESULTADOS DESCRIPTIVOS PARA MODO DE OCUPAR EL ESPACIO

## CUERPO

Nº DE CASOS	30
MINIMO	3.000
MAXIMO	4.000
MEDIA	3.167
DESVI. TIPICA	0.379

	VOZ	MIRADA	OBJETOS	CONSTRUYE	DELIMITA
Nº DE CASOS	30	30	30	30	30
MINIMO	1.000	1.000	1.000	1.000	1.000
MAXIMO	3.000	3.000	3.000	3.000	1.000
MEDIA	2.067	1.500	2.300	1.067	1.000
DESVI. TIPICA	0.944	0.572	0.915	0.365	0.000

**SUJETO EN RELACION A LOS OBJETOS**

## RESULTADOS DESCRIPTIVOS PARA TIPOS DE OBJETOS QUE UTILIZA

## BANCO

Nº DE CASOS	30
MINIMO	1.000
MAXIMO	3.000
MEDIA	2.933
DESVI. TIPICA	0.365

	POTRO	ESPALDERAS	COLCHONETAS	COJINES	TELAS
Nº DE CASOS	30	30	30	30	30
MINIMO	1.000	1.000	1.000	1.000	1.000
MAXIMO	3.000	3.000	4.000	4.000	1.000
MEDIA	2.833	2.067	2.900	2.700	1.000
DESVI. TIPICA	0.461	0.980	0.548	0.794	0.000

	CUERDAS	PALOS	BALONES	PAÑUELOS	AROS
Nº DE CASOS	30	30	30	30	30
MINIMO	1.000	1.000	1.000	1.000	1.000
MAXIMO	1.000	1.000	1.000	1.000	1.000
MEDIA	1.000	1.000	1.000	1.000	1.000
DESVI. TIPICA	0.000	0.000	0.000	0.000	0.000

	MUÑECOS	ARRASTRES	JUGUETES	INS.MUSICALES	MADERA
Nº DE CASOS	30	30	30	30	30
MINIMO	1.000	1.000	1.000	1.000	1.000
MAXIMO	1.000	3.000	1.000	1.000	1.000
MEDIA	1.000	1.067	1.000	1.000	1.000
DESVI. TIPICA	0.000	0.365	0.000	0.000	0.000

	PIZARRA	PLASTILINA
Nº DE CASOS	30	30
MINIMO	1.000	1.000
MAXIMO	1.000	1.000
MEDIA	1.000	1.000
DESVI. TIPICA	0.000	0.000

## RESULTADOS DESCRIPTIVOS PARA COMO UTILIZA LOS OBJETOS

	TIENE	MIRA	TOCA
Nº DE CASOS	30	30	30
MINIMO	1.000	1.000	1.000
MAXIMO	4.000	3.000	4.000
MEDIA	1.600	1.233	1.833
DESVI. TIPICA	1.003	0.568	1.053

	EXPLORA	GUARDA	IGNORA	LANZA	COMUN
Nº DE CASOS	30	30	30	30	30
MINIMO	1.000	1.000	1.000	1.000	1.000
MAXIMO	4.000	1.000	1.000	3.000	4.000
MEDIA	2.100	1.000	1.000	1.400	3.200
DESVI. TIPICA	1.155	0.000	0.000	0.770	0.610

	CREATIVO	HABILMENTE	AGRESIVO	OBSESIVO	DIF.ABANDONO
Nº DE CASOS	30	30	30	30	30
MINIMO	1.000	1.000	1.000	1.000	1.000
MAXIMO	3.000	4.000	1.000	3.000	2.000
MEDIA	1.467	2.833	1.000	1.100	1.133
DESVI. TIPICA	0.571	0.834	0.000	0.403	0.346

## RESULTADOS DESCRIPTIVOS PARA COMO UTILIZA LOS OBJETOS EN RELACION AL OTRO

	COMPARTE	QUITA	RECHAZA	AGREDE
Nº DE CASOS	30	30	30	30
MINIMO	3.000	1.000	1.000	1.000
MAXIMO	4.000	2.000	2.000	1.000
MEDIA	3.167	1.033	1.033	1.000
DESVI. TIPICA	0.379	0.183	0.183	0.000



## RESULTADOS DESCRIPTIVOS PARA ACTITUD ANTE EL JUEGO

	JUEGA	PROPONE	LIDER	ACEPTA
Nº DE CASOS	30	30	30	30
MINIMO	3.000	1.000	1.000	1.000
MAXIMO	4.000	4.000	3.000	4.000
MEDIA	3.967	2.067	1.533	2.933
DESVI. TIPICA	0.183	0.944	0.776	0.583

## RESULTADOS DESCRIPTIVOS PARA RELACION EN EL JUEGO CON OTROS COMPAÑEROS

	JUEGA SOLO	CON OTRO
Nº DE CASOS	30	30
MINIMO	1.000	1.000
MAXIMO	4.000	4.000
MEDIA	2.600	1.667
DESVI. TIPICA	0.724	0.922

	PEQUEÑO GRUPO	TODOS	ADULTO
Nº DE CASOS	30	30	30
MINIMO	1.000	1.000	1.000
MAXIMO	3.000	3.000	3.000
MEDIA	1.700	2.567	1.500
DESVI. TIPICA	0.915	0.626	0.630

## RESULTADOS DESCRIPTIVOS PARA SUJETO EN RELACION AL ADULTO

	ACEPTA	BUSCA	PROVOCA	AGREDE
Nº DE CASOS	30	30	30	30
MINIMO	3.000	1.000	1.000	1.000
MAXIMO	4.000	3.000	2.000	3.000
MEDIA	3.333	1.733	1.133	1.067
DESVI. TIPICA	0.479	0.828	0.346	0.365

	ESPERA APROB.	ESPERA ORDEN	COLABORA
Nº DE CASOS	30	30	30
MINIMO	2.000	2.000	1.000
MAXIMO	3.000	3.000	3.000
MEDIA	2.500	2.700	2.467
DESVI. TIPICA	0.509	0.466	0.730

**RESULTADOS DESCRIPTIVOS OBTENIDOS EN LA TERCERA MEDICION****SUJETO EN RELACION AL MOVIMIENTO**

## RESULTADOS DESCRIPTIVOS PARA TIPOS DE MOVIMIENTO

	BALANCEO	GIRO	CAIDA	VOLTERETA	CAMINAR
Nº DE CASOS	29	29	29	29	29
MINIMO	1.000	1.000	1.000	1.000	1.000
MAXIMO	2.000	4.000	4.000	4.000	4.000
MEDIA	1.138	1.310	2.379	2.828	2.310
DESVI. TIPICA	0.351	0.712	1.208	1.311	0.660

	CORRER	SALTAR	RODAR	REPTAR	GATEAR
Nº DE CASOS	29	29	29	29	29
MINIMO	2.000	2.000	1.000	1.000	1.000
MAXIMO	4.000	4.000	4.000	3.000	4.000
MEDIA	3.241	3.793	2.069	1.241	2.069
DESVI. TIPICA	0.739	0.559	1.252	0.577	1.100

## SUBIR

Nº DE CASOS	29
MINIMO	1.000
MAXIMO	4.000
MEDIA	2.552
DESVI. TIPICA	1.121

## RESULTADOS DESCRIPTIVOS PARA CALIDAD DE LOS MOVIMIENTOS

	COORDINADOS	ARMONICOS	ABIERTOS	RAPIDOS
Nº DE CASOS	29	29	29	29
MINIMO	2.000	1.000	1.000	1.000
MAXIMO	4.000	4.000	4.000	4.000
MEDIA	3.586	2.034	3.552	2.759
DESVI. TIPICA	0.628	0.981	0.827	1.057

## CIRCULARES

Nº DE CASOS	29
MINIMO	1.000
MAXIMO	2.000
MEDIA	1.138
DESVI. TIPICA	0.351

## RESULTADOS DESCRIPTIVOS PARA NIVEL DE MOVILIDAD DE LAS DISTINTAS PARTES DEL CUERPO

	CUERPO	TRONCO	CABEZA	BRAZOS
Nº DE CASOS	29	29	29	29
MINIMO	1.000	1.000	2.000	2.000
MAXIMO	4.000	4.000	4.000	4.000
MEDIA	3.690	3.690	3.655	3.655
DESVI. TIPICA	0.712	0.761	0.614	0.670

	PIERNAS	MANOS	ARTICULACIONES
Nº DE CASOS	29	29	29
MINIMO	3.000	2.000	1.000
MAXIMO	4.000	4.000	4.000
MEDIA	3.897	3.759	3.621
DESVI. TIPICA	0.310	0.577	0.775

## RESULTADOS DESCRIPTIVOS PARA TIPOS DE POSTURAS

	ABIERTA	DE PIE
Nº DE CASOS	29	29
MINIMO	1.000	3.000
MAXIMO	4.000	4.000
MEDIA	3.345	3.483
DESVI. TIPICA	0.857	0.509

	ACOSTADO	CUCLILLAS	SENTADO	DE RODILLAS	PATA COJA
N° DE CASOS	29	29	29	29	29
MINIMO	1.000	1.000	1.000	1.000	1.000
MAXIMO	4.000	2.000	2.000	3.000	2.000
MEDIA	1.931	1.103	1.621	1.724	1.069
DESVI. TIPICA	0.961	0.310	0.494	0.702	0.258

	EQUILIBRIO	SIMETRICA
N° DE CASOS	29	29
MINIMO	1.000	1.000
MAXIMO	3.000	4.000
MEDIA	1.586	2.276
DESVI. TIPICA	0.628	0.996

## RESULTADOS DESCRIPTIVOS PARA CALIDAD DEL TONO

	RELAJADO	FLEXIBLE	HIPOTONICO
N° DE CASOS	29	29	29
MINIMO	1.000	1.000	1.000
MAXIMO	4.000	4.000	4.000
MEDIA	2.828	2.552	1.828
DESVI. TIPICA	1.136	1.183	1.167

**SUJETO EN RELACION AL ESPACIO**

## RESULTADOS DESCRIPTIVOS PARA TIPO DE ESPACIO QUE OCUPA

	TODO	CENTRAL	VENTANAS	PUERTAS	PAREDES
N° DE CASOS	29	29	29	29	29
MINIMO	1.000	1.000	1.000	1.000	1.000
MAXIMO	4.000	4.000	4.000	1.000	4.000
MEDIA	2.897	2.897	2.034	1.000	1.724
DESVI. TIPICA	1.012	1.047	1.149	0.000	1.131

	RINCONES	DEFINIDOS	VISIBLES	ABIERTOS
N° DE CASOS	29	29	29	29
MINIMO	1.000	1.000	1.000	1.000
MAXIMO	4.000	4.000	4.000	4.000
MEDIA	1.379	3.483	3.828	3.759
DESVI. TIPICA	0.820	0.986	0.602	0.636

## RESULTADOS DESCRIPTIVOS PARA MODOS DE OCUPAR EL ESPACIO

## CUERPO

N° DE CASOS	29
MINIMO	2.000
MAXIMO	4.000
MEDIA	3.793
DESVI. TIPICA	0.559

	VOZ	MIRADA	OBJETOS	CONSTRUYE	DELIMITA
Nº DE CASOS	29	29	29	29	29
MINIMO	1.000	1.000	1.000	1.000	1.000
MAXIMO	4.000	4.000	4.000	3.000	4.000
MEDIA	2.138	2.345	1.448	1.207	1.414
DESVI. TIPICA	1.060	0.857	0.827	0.559	0.983

**SUJETO EN RELACION A LOS OBJETOS**

## RESULTADOS DESCRIPTIVOS PARA TIPOS DE OBJETOS QUE UTILIZA

## BANCO

Nº DE CASOS	29
MINIMO	1.000
MAXIMO	4.000
MEDIA	2.172
DESVI. TIPICA	0.928

	POTRO	ESPALDERAS	COLCHONETAS	COJINES	TELAS
Nº DE CASOS	29	29	29	29	29
MINIMO	1.000	1.000	1.000	1.000	1.000
MAXIMO	4.000	4.000	4.000	4.000	4.000
MEDIA	1.690	1.621	3.621	3.414	1.207
DESVI. TIPICA	0.891	0.862	0.942	0.946	0.774

	CUERDAS	PALOS	BALONES	PAÑUELOS	AROS
Nº DE CASOS	29	29	29	29	29
MINIMO	1.000	1.000	1.000	1.000	1.000
MAXIMO	1.000	1.000	1.000	1.000	1.000
MEDIA	1.000	1.000	1.000	1.000	1.000
DESVI. TIPICA	0.000	0.000	0.000	0.000	0.000

	MUÑECOS	ARRASTRES	JUGUETES	INS. MUSICALES	MADERAS
Nº DE CASOS	29	29	29	29	29
MINIMO	1.000	1.000	1.000	1.000	1.000
MAXIMO	1.000	1.000	1.000	1.000	1.000
MEDIA	1.000	1.000	1.000	1.000	1.000
DESVI. TIPICA	0.000	0.000	0.000	0.000	0.000

	PIZARRA	PLASTILINA
Nº DE CASOS	29	29
MINIMO	1.000	1.000
MAXIMO	1.000	1.000
MEDIA	1.000	1.000
DESVI. TIPICA	0.000	0.000

## RESULTADOS DESCRIPTIVOS PARA COMO UTILIZA LOS OBJETOS

	TIENE	MIRA	TOCA
Nº DE CASOS	29	29	29
MINIMO	1.000	1.000	1.000
MAXIMO	2.000	4.000	2.000
MEDIA	1.069	1.172	1.069
DESVI. TIPICA	0.258	0.602	0.258

	EXPLORA	GUARDA	IGNORA	LANZA	COMUN
Nº DE CASOS	29	29	29	29	29
MINIMO	1.000	1.000	1.000	1.000	1.000
MAXIMO	1.000	1.000	1.000	4.000	4.000
MEDIA	1.000	1.000	1.000	1.345	3.448
DESVI. TIPICA	0.000	0.000	0.000	0.936	0.827

	CREATIVO	HABILMENTE	AGRESIVO	OBSESIVO	DIF.ABANDONO
Nº DE CASOS	29	29	29	29	29
MINIMO	1.000	1.000	1.000	1.000	1.000
MAXIMO	4.000	4.000	3.000	3.000	3.000
MEDIA	1.621	2.931	1.172	1.138	1.241
DESVI. TIPICA	0.775	1.252	0.468	0.441	0.511

## RESULTADOS DESCRIPTIVOS PARA COMO UTILIZA LOS OBJETOS EN RELACION AL OTRO

	COMPARTE	QUITA	RECHAZA	AGREDE
Nº DE CASOS	29	29	29	29
MINIMO	2.000	1.000	1.000	1.000
MAXIMO	4.000	2.000	3.000	3.000
MEDIA	3.862	1.034	1.138	1.138
DESVI. TIPICA	0.441	0.186	0.441	0.441

**SUJETO EN RELACION AL OTRO**

## RESULTADOS DESCRIPTIVOS PARA ACTITUD ANTE EL JUEGO

	JUEGA	PROPONE	LIDER	ACEPTA
Nº DE CASOS	29	29	29	29
MINIMO	1.000	1.000	1.000	2.000
MAXIMO	4.000	4.000	4.000	4.000
MEDIA	3.759	1.586	1.448	3.345
DESVI. TIPICA	0.786	0.983	0.827	0.721

## RESULTADOS DESCRIPTIVOS PARA RELACION EN EL JUEGO CON OTROS COMPAÑEROS

	JUEGA SOLO	CON OTRO	PEQUEÑO GRUPO	TODOS	ADULTO
Nº DE CASOS	29	29	29	29	29
MINIMO	1.000	1.000	1.000	1.000	1.000
MAXIMO	4.000	4.000	4.000	4.000	4.000
MEDIA	2.276	2.310	2.276	2.517	1.552
DESVI. TIPICA	1.192	1.137	1.131	0.949	0.827

## RESULTADOS DESCRIPTIVOS PARA SUJETO EN RELACION AL ADULTO

	ACEPTA	BUSCA	PROVOCA	AGREDE
Nº DE CASOS	29	29	29	29
MINIMO	1.000	1.000	1.000	1.000
MAXIMO	4.000	4.000	4.000	2.000
MEDIA	3.586	1.690	1.448	1.034
DESVI. TIPICA	0.825	0.930	0.948	0.186

## ESPERA APROB. ESPERA ORDEN COLABORA

Nº DE CASOS	29	29	29
MINIMO	1.000	1.000	1.000
MAXIMO	4.000	4.000	4.000
MEDIA	2.069	2.586	2.241
DESVI. TIPICA	1.132	0.983	0.988

## RESULTADOS DESCRIPTIVOS OBTENIDOS EN LA CUARTA MEDICION

## SUJETO EN RELACION AL MOVIMIENTO

## RESULTADOS DESCRIPTIVOS PARA TIPOS DE MOVIMIENTO

	BALANCEO	GIRO	CAIDA	VOLTERETA	CAMINAR
Nº DE CASOS	29	29	29	29	29
MINIMO	1.000	1.000	1.000	1.000	1.000
MAXIMO	2.000	2.000	4.000	4.000	4.000
MEDIA	1.276	1.207	2.172	2.207	2.724
DESVI. TIPICA	0.455	0.412	0.848	1.048	0.702

## CORRER SALTAR RODAR REPTAR GATEAR

Nº DE CASOS	29	29	29	29	29
MINIMO	1.000	2.000	1.000	1.000	1.000
MAXIMO	4.000	4.000	4.000	2.000	3.000
MEDIA	2.793	3.448	1.517	1.138	1.586
DESVI. TIPICA	0.861	0.632	0.785	0.351	0.733

## SUBIR

Nº DE CASOS	29
MINIMO	2.000
MAXIMO	4.000
MEDIA	3.345
DESVI. TIPICA	0.670

## RESULTADOS DESCRIPTIVOS PARA CALIDAD DE LOS MOVIMIENTOS

	COORDINADOS	ARMONICOS	ABIERTOS	RAPIDOS	CIRCULARES
Nº DE CASOS	29	29	29	29	29
MINIMO	1.000	1.000	2.000	1.000	1.000
MAXIMO	4.000	4.000	4.000	4.000	4.000
MEDIA	3.310	2.517	3.483	2.483	1.276
DESVI. TIPICA	0.806	0.911	0.738	1.090	0.649

RESULTADOS DESCRIPTIVOS PARA NIVEL DE MOVILIDAD DE LAS DISTINTAS PARTES  
DEL CUERPO

	CUERPO	TRONCO	CABEZA	BRAZOS
Nº DE CASOS	29	29	29	29
MINIMO	3.000	2.000	2.000	3.000
MAXIMO	4.000	4.000	4.000	4.000
MEDIA	3.655	3.483	3.552	3.655
DESVI. TIPICA	0.484	0.634	0.572	0.484

	PIERNAS	MANOS	ARTICULACIONES
Nº DE CASOS	29	29	29
MINIMO	3.000	3.000	3.000
MAXIMO	4.000	4.000	4.000
MEDIA	3.655	3.621	3.586
DESVI. TIPICA	0.484	0.494	0.501

RESULTADOS DESCRIPTIVOS PARA TIPOS DE POSTURAS

	ABIERTA	DE PIE
Nº DE CASOS	29	29
MINIMO	1.000	2.000
MAXIMO	4.000	4.000
MEDIA	3.345	3.241
DESVI. TIPICA	0.897	0.511

	ACOSTADO	CUCLILLAS	SENTADO	DE RODILLAS	PATA COJA
Nº DE CASOS	29	29	29	29	29
MINIMO	1.000	1.000	1.000	1.000	1.000
MAXIMO	4.000	3.000	4.000	3.000	2.000
MEDIA	1.828	1.207	2.000	1.414	1.103
DESVI. TIPICA	0.848	0.491	0.964	0.628	0.310

	EQUILIBRIO	SIMETRICA
Nº DE CASOS	29	29
MINIMO	1.000	1.000
MAXIMO	4.000	3.000
MEDIA	2.414	2.172
DESVI. TIPICA	0.907	0.711

RESULTADOS DESCRIPTIVOS PARA CALIDAD DEL TONO

	RELAJADA	FLEXIBLE	HIPOTONICO
Nº DE CASOS	29	29	29
MINIMO	2.000	1.000	1.000
MAXIMO	4.000	4.000	3.000
MEDIA	3.586	2.655	1.379
DESVI. TIPICA	0.568	0.974	0.728

**SUJETO EN RELACION AL ESPACIO**

## RESULTADOS DESCRIPTIVOS PARA TIPO DE ESPACIO QUE OCUPA

	TODO	CENTRAL	VENTANAS	PUERTAS	PAREDES
Nº DE CASOS	29	29	29	29	29
MINIMO	1.000	1.000	1.000	1.000	1.000
MAXIMO	4.000	4.000	3.000	1.000	3.000
MEDIA	3.379	2.897	1.586	1.000	1.241
DESVI. TIPICA	0.820	0.817	0.568	0.000	0.636

	RINCONES	DEFINIDOS	VISIBLES	ABIERTOS
Nº DE CASOS	29	29	29	29
MINIMO	1.000	2.000	3.000	3.000
MAXIMO	2.000	4.000	4.000	4.000
MEDIA	1.103	3.655	3.586	3.655
DESVI. TIPICA	0.310	0.553	0.501	0.484

## RESULTADOS DESCRIPTIVOS PARA MODOS DE OCUPAR EL ESPACIO

## CUERPO

Nº DE CASOS	29
MINIMO	3.000
MAXIMO	4.000
MEDIA	3.517
DESVI. TIPICA	0.509

	VOZ	MIRADA	OBJETOS	CONSTRUYE	DELIMITA
Nº DE CASOS	29	29	29	29	29
MINIMO	1.000	1.000	1.000	1.000	1.000
MAXIMO	4.000	4.000	4.000	4.000	4.000
MEDIA	2.069	2.276	1.655	1.172	1.172
DESVI. TIPICA	0.884	1.032	0.897	0.658	0.658

**SUJETO EN RELACION A LOS OBJETOS**

## RESULTADOS DESCRIPTIVOS PARA TIPOS DE OBJETOS QUE UTILIZA

## BANCO

Nº DE CASOS	29
MINIMO	1.000
MAXIMO	4.000
MEDIA	3.172
DESVI. TIPICA	0.848

	POTRO	ESPALDERAS	COLCHONETAS	COJINES	TELAS
Nº DE CASOS	29	29	29	29	29
MINIMO	1.000	1.000	2.000	1.000	1.000
MAXIMO	4.000	4.000	4.000	4.000	1.000
MEDIA	2.586	2.897	3.310	2.897	1.000
DESVI. TIPICA	0.946	1.047	0.712	0.939	0.000



	CUERDAS	PALOS	BALONES	PAÑUELOS	AROS
Nº DE CASOS	29	29	29	29	29
MINIMO	1.000	1.000	1.000	1.000	1.000
MAXIMO	1.000	1.000	1.000	1.000	11.000
MEDIA	1.000	1.000	1.000	1.000	1.345
DESVI. TIPICA	0.000	0.000	0.000	0.000	1.857

	MUÑECOS	ARRASTRES	JUGUETES	INS.MUSICALES	MADERAS
Nº DE CASOS	29	29	29	29	29
MINIMO	1.000	1.000	1.000	1.000	1.000
MAXIMO	1.000	1.000	1.000	1.000	1.000
MEDIA	1.000	1.000	1.000	1.000	1.000
DESVI. TIPICA	0.000	0.000	0.000	0.000	0.000

	PIZARRA	PLASTILINA
Nº DE CASOS	29	29
MINIMO	1.000	1.000
MAXIMO	1.000	1.000
MEDIA	1.000	1.000
DESVI. TIPICA	0.000	0.000

## RESULTADOS DESCRIPTIVOS PARA COMO UTILIZA LOS OBJETOS

	TIENE	MIRA	TOCA
Nº DE CASOS	29	29	29
MINIMO	1.000	1.000	1.000
MAXIMO	4.000	3.000	4.000
MEDIA	1.138	1.069	1.172
DESVI. TIPICA	0.581	0.371	0.602

	EXPLORA	GUARDA	IGNORA	LANZA	COMUN
Nº DE CASOS	29	29	29	29	29
MINIMO	1.000	1.000	1.000	1.000	2.000
MAXIMO	3.000	1.000	1.000	2.000	4.000
MEDIA	1.207	1.000	1.000	1.207	3.379
DESVI. TIPICA	0.620	0.000	0.000	0.412	0.622

	CREATIVO	HABILMENTE	AGRESIVO	OBSESIVO	DIF.ABANDONO
Nº DE CASOS	29	29	29	29	29
MINIMO	1.000	1.000	1.000	1.000	1.000
MAXIMO	4.000	4.000	4.000	1.000	2.000
MEDIA	1.552	3.310	1.138	1.000	1.103
DESVI. TIPICA	0.686	0.930	0.581	0.000	0.310

## RESULTADOS DESCRIPTIVOS PARA COMO UTILIZA LOS OBJETOS EN RELACION AL OTRO

	COMPARTE	QUITA	RECHAZA	AGREDE
Nº DE CASOS	29	29	29	29
MINIMO	1.000	1.000	1.000	1.000
MAXIMO	4.000	1.000	1.000	3.000
MEDIA	3.621	1.000	1.000	1.069
DESVI. TIPICA	0.677	0.000	0.000	0.371

**SUJETO EN RELACION AL OTRO**

## RESULTADOS DESCRIPTIVOS PARA ACTITUD ANTE EL JUEGO

	JUEGA	PROPONE	LIDER	ACEPTA
Nº DE CASOS	29	29	29	29
MINIMO	3.000	1.000	1.000	1.000
MAXIMO	4.000	3.000	3.000	4.000
MEDIA	3.862	1.690	1.276	3.034
DESVI. TIPICA	0.351	0.761	0.528	1.017

## RESULTADOS DESCRIPTIVOS PARA RELACION EN EL JUEGO CON OTROS COMPAÑEROS

	JUEGA SOLO	CON OTRO	PEQUEÑO GRUPO	TODOS	ADULTO
Nº DE CASOS	29	29	29	29	29
MINIMO	1.000	1.000	1.000	1.000	1.000
MAXIMO	4.000	4.000	4.000	4.000	4.000
MEDIA	2.241	2.138	2.345	2.483	1.655
DESVI. TIPICA	1.057	1.060	1.078	1.056	0.857

## RESULTADOS DESCRIPTIVOS PARA SUJETO EN RELACION AL ADULTO

	ACEPTA	BUSCA	PROVOCA	AGREDE
Nº DE CASOS	29	29	29	29
MINIMO	2.000	1.000	1.000	1.000
MAXIMO	4.000	4.000	2.000	1.000
MEDIA	3.552	1.828	1.069	1.000
DESVI. TIPICA	0.572	1.002	0.258	0.000

## ESPERA APROB. ESPERA ORDEN COLABORA

	ESPERA APROB.	ESPERA ORDEN	COLABORA
Nº DE CASOS	29	29	29
MINIMO	1.000	1.000	1.000
MAXIMO	3.000	4.000	4.000
MEDIA	1.862	2.103	2.207
DESVI. TIPICA	0.693	0.860	0.978

**ANEXO 5.2.**  
**ANALISIS PREVIOS DE LA ESCALA DE OBSERVACION:**  
**ESPACIO SIMBOLICO**

**SUJETO EN RELACION AL MOVIMIENTO**

RESULTADOS DESCRIPTIVOS PARA TIPOS DE MOVIMIENTO

	BALANCEOS	GIRO	CAIDA	VOLTERETA	CAMINAR
Nº DE CASOS	118	118	118	118	118
MINIMO	1.000	1.000	1.000	1.000	1.000
MAXIMO	3.000	4.000	4.000	4.000	4.000
MEDIA	1.186	1.263	1.475	1.161	2.873
DESVI. TIPICA	0.506	0.605	0.759	0.489	0.723

	CORRER	SALTAR	RODAR	REPTAR	GATEAR
Nº DE CASOS	118	118	118	118	118
MINIMO	1.000	1.000	1.000	1.000	1.000
MAXIMO	4.000	4.000	4.000	3.000	4.000
MEDIA	2.483	2.000	1.212	1.127	1.619
DESVI. TIPICA	0.913	1.070	0.537	0.463	0.805

SUBIR

Nº DE CASOS	118
MINIMO	1.000
MAXIMO	4.000
MEDIA	1.568
DESVI. TIPICA	0.947

RESULTADOS DESCRIPTIVOS PARA CALIDAD DE LOS MOVIMIENTOS

	COORDINADOS	ARMONICOS	ABIERTOS	RAPIDOS
Nº DE CASOS	118	118	118	118
MINIMO	2.000	1.000	1.000	1.000
MAXIMO	4.000	4.000	4.000	4.000
MEDIA	3.169	2.110	2.983	2.153
DESVI. TIPICA	0.658	0.845	0.867	1.010

CIRCULARES

Nº DE CASOS	118
MINIMO	1.000
MAXIMO	4.000
MEDIA	1.246
DESVI. TIPICA	0.598

RESULTADOS DESCRIPTIVOS PARA NIVEL DE MOVILIDAD  
DE LAS DISTINTAS PARTES DEL CUERPO

	CUERPO	TRONCO	CABEZA	BRAZOS
Nº DE CASOS	118	118	118	118
MINIMO	1.000	1.000	2.000	2.000
MAXIMO	4.000	4.000	4.000	4.000
MEDIA	3.347	3.246	3.263	3.356
DESVI. TIPICA	0.590	0.640	0.605	0.498

	PIERNAS	MANOS	ARTICULACIONES
Nº DE CASOS	118	118	118
MINIMO	2.000	1.000	1.000
MAXIMO	33.000	4.000	4.000
MEDIA	3.627	3.144	3.076
DESVI. TIPICA	2.776	0.777	0.797

RESULTADOS DESCRIPTIVOS PARA TIPOS DE POSTURAS

	ABIERTA	DE PIE
Nº DE CASOS	118	118
MINIMO	1.000	1.000
MAXIMO	4.000	4.000
MEDIA	3.051	2.966
DESVI. TIPICA	0.815	0.715

	ACOSTADO	CUCLILLAS	SENTADO	DE RODILLAS	PATA COJA
Nº DE CASOS	118	118	118	118	118
MINIMO	1.000	1.000	1.000	1.000	1.000
MAXIMO	31.000	3.000	4.000	4.000	3.000
MEDIA	2.305	1.076	2.314	1.508	1.051
DESVI. TIPICA	2.815	0.324	0.912	0.803	0.288

EQUILIBRIO SIMETRICA

Nº DE CASOS	118	118
MINIMO	1.000	1.000
MAXIMO	11.000	4.000
MEDIA	1.288	1.771
DESVI. TIPICA	1.047	0.831

RESULTADOS DESCRIPTIVOS PARA CALIDAD DEL TONO

	RELAJADA	FLEXIBLE	HIPOTONICO
Nº DE CASOS	118	118	118
MINIMO	1.000	1.000	1.000
MAXIMO	4.000	4.000	4.000
MEDIA	3.220	2.195	1.322
DESVI. TIPICA	0.786	0.998	0.727

**SUJETO EN RELACION AL ESPACIO**

## RESULTADOS DESCRIPTIVOS PARA TIPO DE ESPACIO QUE OCUPA

	TODO	CENTRAL	VENTANAS	PUERTAS	PAREDES
Nº DE CASOS	118	118	118	118	118
MINIMO	1.000	1.000	1.000	1.000	1.000
MAXIMO	4.000	4.000	4.000	4.000	4.000
MEDIA	2.678	2.712	1.576	1.102	1.678
DESVI. TIPICA	1.012	0.807	0.900	0.460	0.969

	RINCONES	DEFINIDOS	VISIBLES	ABIERTOS
Nº DE CASOS	118	118	118	118
MINIMO	1.000	1.000	1.000	1.000
MAXIMO	4.000	4.000	4.000	4.000
MEDIA	1.254	3.246	3.424	3.042
DESVI. TIPICA	0.616	0.805	0.659	0.861

## RESULTADOS DESCRIPTIVOS PARA MODOS DE OCUPAR EL ESPACIO

## CUERPO

Nº DE CASOS	118
MINIMO	1.000
MAXIMO	4.000
MEDIA	2.932
DESVI. TIPICA	0.993

	VOZ	MIRADA	OBJETOS	CONSTRUYE	DELIMITA
Nº DE CASOS	118	118	118	118	118
MINIMO	1.000	1.000	1.000	1.000	1.000
MAXIMO	4.000	4.000	4.000	4.000	4.000
MEDIA	2.254	2.051	2.424	2.356	2.161
DESVI. TIPICA	0.935	0.923	0.881	1.042	1.070

**SUJETO EN RELACION A LOS OBJETOS**

## RESULTADOS DESCRIPTIVOS PARA TIPOS DE OBJETOS QUE UTILIZA

## BANCO

Nº DE CASOS	118
MINIMO	1.000
MAXIMO	4.000
MEDIA	1.169
DESVI. TIPICA	0.544

	POTRO	ESPALDERAS	COLCHONETAS	COJINES	TELAS
Nº DE CASOS	118	118	118	118	118
MINIMO	1.000	1.000	1.000	1.000	1.000
MAXIMO	4.000	4.000	4.000	4.000	4.000
MEDIA	1.085	1.169	2.619	3.034	2.237
DESVI. TIPICA	0.383	0.574	1.085	0.876	1.174

	CUERDAS	PALOS	BALONES	PAÑUELOS	AROS
Nº DE CASOS	118	118	118	118	118
MINIMO	1.000	1.000	1.000	1.000	1.000
MAXIMO	4.000	4.000	1.000	4.000	4.000
MEDIA	1.161	1.415	1.000	1.068	1.102
DESVI. TIPICA	0.599	0.899	0.000	0.363	0.460

	MUÑECOS	ARRASTRES	JUGUETES	INS.MUSICALES	MADERA
Nº DE CASOS	118	118	118	118	118
MINIMO	1.000	1.000	1.000	1.000	1.000
MAXIMO	3.000	1.000	4.000	1.000	1.000
MEDIA	1.017	1.000	1.127	1.000	1.000
DESVI. TIPICA	0.184	0.000	0.516	0.000	0.000

	PIZARRA	PLASTILINA
Nº DE CASOS	118	118
MINIMO	1.000	1.000
MAXIMO	1.000	1.000
MEDIA	1.000	1.000
DESVI. TIPICA	0.000	0.000

## RESULTADOS DESCRIPTIVOS PARA COMO UTILIZA LOS OBJETOS

	TIENE	MIRA	TOCA
Nº DE CASOS	118	118	118
MINIMO	1.000	1.000	1.000
MAXIMO	4.000	3.000	4.000
MEDIA	1.322	1.110	1.331
DESVI. TIPICA	0.836	0.429	0.796

	EXPLORA	GUARDA	IGNORA	LANZA	COMUN
Nº DE CASOS	118	118	118	118	118
MINIMO	1.000	1.000	1.000	1.000	1.000
MAXIMO	4.000	2.000	3.000	4.000	4.000
MEDIA	1.356	1.017	1.025	1.119	1.975
DESVI. TIPICA	0.768	0.130	0.205	0.474	1.128

	CREATIVO	HABILMENTE	AGRESIVO	OBSESIVO	DIF.ABANDONO
Nº DE CASOS	118	118	118	118	118
MINIMO	1.000	1.000	1.000	1.000	1.000
MAXIMO	4.000	4.000	3.000	2.000	3.000
MEDIA	2.788	2.907	1.093	1.017	1.212
DESVI. TIPICA	0.866	0.827	0.346	0.130	0.469

RESULTADOS DESCRIPTIVOS PARA COMO UTILIZA LOS OBJETOS  
EN RELACION AL OTRO

	COMPARTE	QUITA	RECHAZA	AGREDE
Nº DE CASOS	118	118	118	118
MINIMO	1.000	1.000	1.000	1.000
MAXIMO	4.000	3.000	3.000	3.000
MEDIA	3.322	1.085	1.076	1.051
DESVI. TIPICA	0.665	0.309	0.297	0.288

SUJETO EN RELACION AL OTRO

RESULTADOS DESCRIPTIVOS PARA ACTITUD ANTE EL JUEGO

	JUEGA	PROPONE	LIDER	ACEPTA
Nº DE CASOS	118	118	118	118
MINIMO	2.000	1.000	1.000	1.000
MAXIMO	4.000	4.000	4.000	4.000
MEDIA	3.898	1.873	1.593	3.059
DESVI. TIPICA	0.379	0.966	0.889	0.830

RESULTADOS DESCRIPTIVOS PARA RELACION EN EL JUEGO CON OTROS  
COMPAÑEROS

	JUEGA SOLO	CON OTRO
Nº DE CASOS	118	118
MINIMO	1.000	1.000
MAXIMO	4.000	4.000
MEDIA	1.627	2.051
DESVI. TIPICA	0.932	1.124

	PEQUEÑO GRUPO	TODOS	ADULTO
Nº DE CASOS	118	118	118
MINIMO	1.000	1.000	1.000
MAXIMO	4.000	4.000	4.000
MEDIA	2.415	2.051	1.551
DESVI. TIPICA	0.890	0.968	0.791

RESULTADOS DESCRIPTIVOS PARA SUJETO EN RELACION AL ADULTO

	ACEPTA	BUSCA	PROVOCA	AGREDE
Nº DE CASOS	118	118	118	118
MINIMO	2.000	1.000	1.000	1.000
MAXIMO	4.000	4.000	4.000	1.000
MEDIA	3.585	1.678	1.102	1.000
DESVI. TIPICA	0.544	0.895	0.460	0.000

	ESPERA APROB.	ESPERA ORDEN	COLABORA
Nº DE CASOS	118	118	118
MINIMO	1.000	1.000	1.000
MAXIMO	4.000	4.000	4.000
MEDIA	1.805	2.627	2.246
DESVI. TIPICA	0.819	0.771	0.762

**RESULTADOS DESCRIPTIVOS OBTENIDOS EN LA PRIMERA MEDICION****SUJETO EN RELACION AL MOVIMIENTO**

## RESULTADOS DESCRIPTIVOS PARA TIPOS DE MOVIMIENTO

	BALANCEO	GIRO	CAIDA	VOLTERETA	CAMINAR
Nº DE CASOS	30	30	30	30	30
MINIMO	1.000	1.000	1.000	1.000	2.000
MAXIMO	3.000	3.000	3.000	3.000	3.000
MEDIA	1.367	1.433	1.900	1.167	2.800
DESVI. TIPICA	0.718	0.728	0.803	0.461	0.407

	CORRER	SALTAR	RODAR	REPTAR	GATEAR
Nº DE CASOS	30	30	30	30	30
MINIMO	1.000	1.000	1.000	1.000	1.000
MAXIMO	3.000	3.000	3.000	3.000	3.000
MEDIA	2.500	2.000	1.233	1.200	1.667
DESVI. TIPICA	0.572	0.947	0.504	0.610	0.606

## SUBIR

Nº DE CASOS	30
MINIMO	1.000
MAXIMO	2.000
MEDIA	1.200
DESVI. TIPICA	0.407

## RESULTADOS DESCRIPTIVOS PARA CALIDAD DE LOS MOVIMIENTOS

	COORDINADOS	ARMONICOS	ABIERTOS	RAPIDOS	CIRUCULARES
Nº DE CASOS	30	30	30	30	30
MINIMO	2.000	1.000	1.000	1.000	1.000
MAXIMO	4.000	3.000	4.000	3.000	2.000
MEDIA	3.000	2.133	2.600	1.900	1.100
DESVI. TIPICA	0.371	0.730	0.675	0.803	0.305

RESULTADOS DESCRIPTIVOS PARA NIVEL DE MOVILIDAD  
DE LAS DISTINTAS PARTES DEL CUERPO

	CUERPO	TRONCO	CABEZA	BRAZOS
Nº DE CASOS	30	30	30	30
MINIMO	3.000	3.000	2.000	3.000
MAXIMO	4.000	4.000	4.000	4.000
MEDIA	3.200	3.100	3.067	3.133
DESVI. TIPICA	0.407	0.305	0.365	0.346



	PIERNAS	MANOS	ARTICULACIONES
Nº DE CASOS	30	30	30
MINIMO	2.000	1.000	1.000
MAXIMO	4.000	4.000	4.000
MEDIA	3.100	2.200	2.200
DESVI. TIPICA	0.403	0.551	0.610

## RESULTADOS DESCRIPTIVOS PARA TIPOS DE POSTURAS

	ABIERTA	DE PIE
Nº DE CASOS	30	30
MINIMO	2.000	2.000
MAXIMO	4.000	4.000
MEDIA	2.733	2.900
DESVI. TIPICA	0.521	0.481

	ACOSTADO	CUCLILLAS	SENTADO	DE RODILLAS	PATA COJA
Nº DE CASOS	30	30	30	30	30
MINIMO	1.000	1.000	1.000	1.000	1.000
MAXIMO	4.000	3.000	3.000	3.000	3.000
MEDIA	2.033	1.067	2.300	1.533	1.067
DESVI. TIPICA	0.964	0.365	0.750	0.629	0.365

	EQUILIBRIO	SIMETRICA
Nº DE CASOS	30	30
MINIMO	1.000	1.000
MAXIMO	2.000	3.000
MEDIA	1.267	1.867
DESVI. TIPICA	0.450	0.571

## RESULTADOS DESCRIPTIVOS PARA CALIDAD DEL TONO

	RELAJADA	FLEXIBLE	HIPOTONICO
Nº DE CASOS	30	30	30
MINIMO	1.000	1.000	1.000
MAXIMO	4.000	3.000	3.000
MEDIA	3.000	2.033	1.233
DESVI. TIPICA	0.587	0.718	0.568

**SUJETO EN RELACION AL ESPACIO**

## RESULTADOS DESCRIPTIVOS PARA TIPO DE ESPACIO QUE OCUPA

	TODO	CENTRAL	VENTANAS	PUERTAS	PAREDES
Nº DE CASOS	30	30	30	30	30
MINIMO	1.000	1.000	1.000	1.000	1.000
MAXIMO	4.000	3.000	3.000	3.000	3.000
MEDIA	2.533	2.500	1.600	1.133	1.400
DESVI. TIPICA	0.819	0.682	0.770	0.434	0.675

	RINCONES	DEFINIDOS	VISIBLES	ABIERTOS
Nº DE CASOS	30	30	30	30
MINIMO	1.000	1.000	2.000	1.000
MAXIMO	3.000	4.000	4.000	4.000
MEDIA	1.267	2.900	3.000	2.733
DESVI. TIPICA	0.583	0.759	0.643	0.740

## RESULTADOS DESCRIPTIVOS PARA MODOS DE OCUPAR EL ESPACIO

## CUERPO

Nº DE CASOS	30
MINIMO	1.000
MAXIMO	4.000
MEDIA	2.133
DESVI. TIPICA	1.196

	VOZ	MIRADA	OBJETOS	CONSTRUYE	DELIMITA
Nº DE CASOS	30	30	30	30	30
MINIMO	1.000	1.000	1.000	1.000	1.000
MAXIMO	3.000	3.000	3.000	3.000	3.000
MEDIA	2.400	2.300	2.167	1.933	1.833
DESVI. TIPICA	0.855	0.794	0.747	0.740	0.791

## SUJETO EN RELACION A LOS OBJETOS

## BANCO

Nº DE CASOS	30
MINIMO	1.000
MAXIMO	3.000
MEDIA	1.267
DESVI. TIPICA	0.583

	POTRO	ESPALDERAS	COLCHONETAS	COJINES	TELAS
Nº DE CASOS	30	30	30	30	30
MINIMO	1.000	1.000	1.000	1.000	1.000
MAXIMO	3.000	4.000	4.000	4.000	4.000
MEDIA	1.200	1.167	2.700	2.800	2.300
DESVI. TIPICA	0.484	0.648	0.750	0.610	0.915

	CUERDAS	PALOS	BALONES	PAÑUELOS	AROS
Nº DE CASOS	30	30	30	30	30
MINIMO	1.000	1.000	1.000	1.000	1.000
MAXIMO	3.000	3.000	1.000	2.000	3.000
MEDIA	1.067	1.167	1.000	1.100	1.067
DESVI. TIPICA	0.365	0.531	0.000	0.305	0.365

	MUÑECOS	ARRASTRES	JUGUTES	INS.MUSICALES	MADERA
Nº DE CASOS	30	30	30	30	30
MINIMO	1.000	1.000	1.000	1.000	1.000
MAXIMO	1.000	1.000	1.000	1.000	1.000
MEDIA	1.000	1.000	1.000	1.000	1.000
DESVI. TIPICA	0.000	0.000	0.000	0.000	0.000

	PIZARRA	PLASTILINA
Nº DE CASOS	30	30
MINIMO	1.000	1.000
MAXIMO	1.000	1.000
MEDIA	1.000	1.000
DESVI. TIPICA	0.000	0.000

## RESULTADOS DESCRIPTIVOS PARA COMO UTILIZA LOS OBJETOS

	TIENE	MIRA	TOCA
Nº DE CASOS	30	30	30
MINIMO	1.000	1.000	1.000
MAXIMO	3.000	3.000	3.000
MEDIA	1.100	1.067	1.233
DESVI. TIPICA	0.403	0.365	0.626

	EXPLORA	GUARDA	IGNORA	LANZA	COMUN
Nº DE CASOS	30	30	30	30	30
MINIMO	1.000	1.000	1.000	1.000	1.000
MAXIMO	3.000	1.000	1.000	1.000	4.000
MEDIA	1.467	1.000	1.000	1.000	1.700
DESVI. TIPICA	0.819	0.000	0.000	0.000	0.915

	CREATIVO	HABILMENTE	AGRESIVO	OBSESIVO	DIF.ABANDONO
Nº DE CASOS	30	30	30	30	30
MINIMO	1.000	1.000	1.000	1.000	1.000
MAXIMO	4.000	4.000	2.000	1.000	3.000
MEDIA	2.733	2.700	1.033	1.000	1.700
DESVI. TIPICA	0.785	0.651	0.183	0.000	0.651

## RESULTADOS DESCRIPTIVOS PARA COMO UTILIZA LOS OBJETOS EN RELACION AL OTRO

	COMPARTE	QUITA	RECHAZA	AGREDE
Nº DE CASOS	30	30	30	30
MINIMO	2.000	1.000	1.000	1.000
MAXIMO	4.000	2.000	1.000	1.000
MEDIA	3.100	1.033	1.000	1.000
DESVI. TIPICA	0.481	0.183	0.000	0.000

**SUJETO EN RELACION AL OTRO**

## RESULTADOS DESCRIPTIVOS PARA ACTITUD ANTE EL JUEGO

	JUEGA	PROPONE	LIDER	ACEPTA
Nº DE CASOS	30	30	30	30
MINIMO	3.000	1.000	1.000	1.000
MAXIMO	4.000	3.000	3.000	4.000
MEDIA	3.967	1.633	1.500	2.933
DESVI. TIPICA	0.183	0.809	0.731	0.944

RESULTADOS DESCRIPTIVOS PARA RELACION EN EL JUEGO CON OTROS  
COMPAÑEROS

	JUEGA SOLO	CON OTRO
Nº DE CASOS	30	30
MINIMO	1.000	1.000
MAXIMO	4.000	4.000
MEDIA	1.667	1.933
DESVI. TIPICA	0.922	0.868

	PEQUEÑO GRUP.	TODOS	ADULTO
Nº DE CASOS	30	30	30
MINIMO	1.000	1.000	1.000
MAXIMO	3.000	3.000	3.000
MEDIA	2.100	1.767	2.100
DESVI. TIPICA	0.759	0.679	0.923

## RESULTADOS DESCRIPTIVOS PARA SUJETO EN RELACION AL ADULTO

	ACEPTA	BUSCA	PROVOCA	AGREDE
Nº DE CASOS	30	30	30	30
MINIMO	3.000	1.000	1.000	1.000
MAXIMO	4.000	3.000	3.000	1.000
MEDIA	3.400	1.533	1.133	1.000
DESVI. TIPICA	0.498	0.776	0.507	0.000

## ESPERA APROB. ESPERA ORDEN COLABORA

	ESPERA APROB.	ESPERA ORDEN	COLABORA
Nº DE CASOS	30	30	30
MINIMO	1.000	1.000	1.000
MAXIMO	3.000	4.000	3.000
MEDIA	1.833	3.000	2.400
DESVI. TIPICA	0.531	0.587	0.621

## RESULTADOS DESCRIPTIVOS OBTENIDOS EN LA SEGUNDA MEDICION

## SUJETO EN RELACION AL MOVIMIENTO

## TIPOS DE MOVIMIENTO

	BALANCEO	GIRO	CAIDA	VOLTERETA	CAMINAR
Nº DE CASOS	30	30	30	30	30
MINIMO	1.000	1.000	1.000	1.000	2.000
MAXIMO	3.000	3.000	3.000	3.000	4.000
MEDIA	1.133	1.200	1.133	1.167	3.000
DESVI. TIPICA	0.434	0.551	0.507	0.461	0.643

	CORRER	SALTAR	RODAR	REPTAR	GATEAR
Nº DE CASOS	30	30	30	30	30
MINIMO	1.000	1.000	1.000	1.000	1.000
MAXIMO	3.000	3.000	3.000	3.000	3.000
MEDIA	2.333	1.600	1.167	1.167	1.333
DESVI. TIPICA	0.661	0.894	0.461	0.531	0.606

## SUBIR

Nº DE CASOS	30
MINIMO	1.000
MAXIMO	3.000
MEDIA	1.300
DESVI. TIPICA	0.651

## CALIDAD DE LOS MOVIMIENTOS

	COORDINADOS	ARMONICOS	ABIERTOS	RAPIDOS	CIRCULARES
Nº DE CASOS	30	30	30	30	30
MINIMO	2.000	1.000	1.000	1.000	1.000
MAXIMO	4.000	3.000	4.000	3.000	3.000
MEDIA	3.133	2.100	2.667	1.733	1.433
DESVI. TIPICA	0.507	0.759	0.802	0.828	0.728

## NIVEL DE MOVILIDAD DE LAS DISTINTAS PARTES DEL CUERPO

	CUERPO	TRONCO	CABEZA	BRAZOS
Nº DE CASOS	30	30	30	30
MINIMO	2.000	2.000	2.000	3.000
MAXIMO	4.000	4.000	4.000	4.000
MEDIA	3.033	2.900	2.800	3.033
DESVI. TIPICA	0.490	0.403	0.484	0.183

	PIERNAS	MANOS	ARTICULACIONES
Nº DE CASOS	30	30	30
MINIMO	3.000	2.000	2.000
MAXIMO	33.000	4.000	4.000
MEDIA	4.100	3.000	3.033
DESVI. TIPICA	5.467	0.371	0.320

## TIPOS DE POSTURAS

	ABIERTA	DE PIE
Nº DE CASOS	30	30
MINIMO	1.000	2.000
MAXIMO	4.000	3.000
MEDIA	2.700	2.800
DESVI. TIPICA	0.702	0.407

	ACOSTADO	CUCLILLAS	SENTADO	RODILLAS	PATA COJA
Nº DE CASOS	30	30	30	30	30
MINIMO	1.000	1.000	1.000	1.000	1.000
MAXIMO	3.000	3.000	3.000	3.000	1.000
MEDIA	1.933	1.067	2.433	1.167	1.000
DESVI. TIPICA	0.740	0.365	0.774	0.531	0.000

	EQUILIBRIO	SIMETRICA
Nº DE CASOS	30	30
MINIMO	1.000	1.000
MAXIMO	3.000	3.000
MEDIA	1.133	1.700
DESVI. TIPICA	0.434	0.750

## CALIDAD DEL TONO

	RELAJADO	FLEXIBLE	HIPOTONICO
Nº DE CASOS	30	30	30
MINIMO	2.000	1.000	1.000
MAXIMO	4.000	3.000	2.000
MEDIA	3.333	2.033	1.067
DESVI. TIPICA	0.547	0.928	0.254

## SUJETO EN RELACION AL ESPACIO

## TIPO DE ESPACIO QUE OCUPA

	TODO	CENTRAL	VENTANAS	PUERTAS	PAREDES
Nº DE CASOS	30	30	30	30	30
MINIMO	1.000	1.000	1.000	1.000	1.000
MAXIMO	4.000	4.000	3.000	2.000	3.000
MEDIA	2.433	2.567	1.200	1.033	1.867
DESVI. TIPICA	1.073	0.728	0.551	0.183	0.860

	RINCONES	DEFINIDOS	VISIBLES	ABIERTOS
Nº DE CASOS	30	30	30	30
MINIMO	1.000	2.000	3.000	2.000
MAXIMO	3.000	4.000	4.000	4.000
MEDIA	1.267	3.400	3.633	2.900
DESVI. TIPICA	0.583	0.563	0.490	0.548

## MODOS DE OCUPAR EL ESPACIO

CUERPO									
Nº DE CASOS	30								
MINIMO	1.000								
MAXIMO	4.000								
MEDIA	3.033								
DESVI. TIPICA	0.556								
VOZ									
Nº DE CASOS	30	MIRADA	30	OBJETOS	30	CONSTRUYE	30	DELIMITA	30
MINIMO	1.000	1.000	2.000	1.000	1.000	1.000	1.000	1.000	
MAXIMO	4.000	3.000	4.000	4.000	4.000	4.000	4.000	4.000	
MEDIA	2.167	1.600	2.733	2.500	2.500	2.500	2.233	2.233	
DESVI. TIPICA	0.913	0.675	0.521	0.861	0.861	0.861	0.935	0.935	

## SUJETO EN RELACION A LOS OBJETOS

## TIPOS DE OBJETOS QUE UTILIZA

BANCO									
Nº DE CASOS	30								
MINIMO	1.000								
MAXIMO	3.000								
MEDIA	1.067								
DESVI. TIPICA	0.365								
POTRO									
Nº DE CASOS	30	ESPALDERAS	30	COLCHONETAS	30	COJINES	30	TELAS	30
MINIMO	1.000	1.000	1.000	1.000	1.000	1.000	1.000	1.000	
MAXIMO	1.000	3.000	4.000	4.000	4.000	4.000	3.000	3.000	
MEDIA	1.000	1.200	2.600	3.167	3.167	3.167	1.533	1.533	
DESVI. TIPICA	0.000	0.610	0.968	0.592	0.592	0.592	0.900	0.900	
CUERDAS									
Nº DE CASOS	30	PALOS	30	BALONES	30	PAÑUELOS	30	AROS	30
MINIMO	1.000	1.000	1.000	1.000	1.000	1.000	1.000	1.000	
MAXIMO	3.000	4.000	1.000	1.000	1.000	1.000	1.000	1.000	
MEDIA	1.167	1.233	1.000	1.000	1.000	1.000	1.000	1.000	
DESVI. TIPICA	0.531	0.679	0.000	0.000	0.000	0.000	0.000	0.000	
MUÑECOS									
Nº DE CASOS	30	ARRASTRES	30	JUGUETES	30	INS.MUSICALES	30	MADERAS	30
MINIMO	1.000	1.000	1.000	1.000	1.000	1.000	1.000	1.000	
MAXIMO	3.000	1.000	3.000	3.000	1.000	1.000	1.000	1.000	
MEDIA	1.067	1.000	1.400	1.400	1.000	1.000	1.000	1.000	
DESVI. TIPICA	0.365	0.000	0.814	0.814	0.000	0.000	0.000	0.000	

	PIZARRA	PLASTILINA
Nº DE CASOS	30	30
MINIMO	1.000	1.000
MAXIMO	1.000	1.000
MEDIA	1.000	1.000
DESVI. TIPICA	0.000	0.000

## COMO UTILIZA LOS OBJETOS

	TIENE	MIRA	TOCA
Nº DE CASOS	30	30	30
MINIMO	1.000	1.000	1.000
MAXIMO	4.000	3.000	3.000
MEDIA	1.333	1.267	1.367
DESVI. TIPICA	0.802	0.691	0.765

	EXPLORA	GUARDA	IGNORA	LANZA	COMUN
Nº DE CASOS	30	30	30	30	30
MINIMO	1.000	1.000	1.000	1.000	1.000
MAXIMO	3.000	2.000	2.000	2.000	3.000
MEDIA	1.767	1.033	1.033	1.100	1.400
DESVI. TIPICA	0.971	0.183	0.183	0.305	0.724

	CREATIVO	HABILMENTE	AGRESIVO	OBSESIVO	DIF.ABANDONO
Nº DE CASOS	30	30	30	30	30
MINIMO	2.000	1.000	1.000	1.000	1.000
MAXIMO	4.000	4.000	2.000	1.000	2.000
MEDIA	2.833	2.900	1.033	1.000	1.067
DESVI. TIPICA	0.461	0.607	0.183	0.000	0.254

## COMO UTILIZA LOS OBJETOS EN RELACION AL OTRO

	COMPARTE	QUITA	RECHAZA	AGREDE
Nº DE CASOS	30	30	30	30
MINIMO	3.000	1.000	1.000	1.000
MAXIMO	4.000	2.000	2.000	1.000
MEDIA	3.133	1.033	1.033	1.000
DESVI. TIPICA	0.346	0.183	0.183	0.000

**SUJETO EN RELACION AL OTRO**

## ACTITUD ANTE EL JUEGO

	JUEGA	PROPONE	LIDER	ACEPTA
Nº DE CASOS	30	30	30	30
MINIMO	4.000	1.000	1.000	2.000
MAXIMO	4.000	4.000	4.000	4.000
MEDIA	4.000	2.033	1.467	3.033
DESVI. TIPICA	0.000	1.033	0.900	0.556



## RELACION EN EL JUEGO CON OTROS COMPAÑEROS

	JUEGA SOLO	CON OTRO
Nº DE CASOS	30	30
MINIMO	1.000	1.000
MAXIMO	3.000	4.000
MEDIA	1.367	1.700
DESVI. TIPICA	0.669	1.022

## PEQUEÑO GRUPO TODOS ADULTO

	PEQUEÑO	GRUPO	TODOS	ADULTO
Nº DE CASOS	30	30	30	30
MINIMO	1.000	1.000	1.000	1.000
MAXIMO	4.000	4.000	4.000	3.000
MEDIA	2.533	2.033	1.533	1.533
DESVI. TIPICA	0.776	0.964	0.681	0.681

## SUJETO EN RELACION AL ADULTO

	ACEPTA	BUSCA	PROVOCA	AGREDE
Nº DE CASOS	30	30	30	30
MINIMO	3.000	1.000	1.000	1.000
MAXIMO	4.000	3.000	2.000	1.000
MEDIA	3.533	1.500	1.033	1.000
DESVI. TIPICA	0.507	0.731	0.183	0.000

## ESPERA APROB. ESPERA ORDEN COLABORA

	ESPERA APROB.	ESPERA ORDEN	COLABORA
Nº DE CASOS	30	30	30
MINIMO	1.000	2.000	2.000
MAXIMO	3.000	4.000	3.000
MEDIA	1.567	2.733	2.600
DESVI. TIPICA	0.679	0.740	0.498

**RESULTADOS DESCRIPTIVOS OBTENIDOS EN LA TERCERA MEDICION****SUJETO EN RELACION AL MOVIMIENTO**

## TIPOS DE MOVIMIENTOS

	BALANCEO	GIRO	CAIDA	VOLTERETA	CAMINAR
Nº DE CASOS	29	29	29	29	29
MINIMO	1.000	1.000	1.000	1.000	1.000
MAXIMO	3.000	4.000	4.000	4.000	4.000
MEDIA	1.138	1.172	1.724	1.276	2.759
DESVI. TIPICA	0.441	0.602	0.882	0.702	0.912

	CORRER	SALTAR	RODAR	REPTAR	GATEAR
Nº DE CASOS	29	29	29	29	29
MINIMO	1.000	1.000	1.000	1.000	1.000
MAXIMO	4.000	4.000	4.000	2.000	4.000
MEDIA	2.483	2.448	1.276	1.069	1.897
DESVI. TIPICA	1.153	1.325	0.702	0.258	0.976

## SUBIR

Nº DE CASOS	29
MINIMO	1.000
MAXIMO	4.000
MEDIA	2.034
DESVI. TIPICA	1.322

## CALIDAD DE LOS MOVIMIENTOS

	COORDINADOS	ARMONICOS	ABIERTOS	RAPIDOS	CIRCULARES
Nº DE CASOS	29	29	29	29	29
MINIMO	2.000	1.000	1.000	1.000	1.000
MAXIMO	4.000	4.000	4.000	4.000	3.000
MEDIA	3.483	2.069	3.483	2.655	1.103
DESVI. TIPICA	0.829	1.067	0.911	1.111	0.409

## NIVEL DE MOVILIDAD DE LAS DISTINTAS PARTES DEL CUERPO

	CUERPO	TRONCO	CABEZA	BRAZOS
Nº DE CASOS	29	29	29	29
MINIMO	1.000	1.000	2.000	2.000
MAXIMO	4.000	4.000	4.000	4.000
MEDIA	3.655	3.552	3.655	3.724
DESVI. TIPICA	0.670	0.870	0.553	0.528

## PIERNAS MANOS ARTICULACIONES

	PIERNAS	MANOS	ARTICULACIONES
Nº DE CASOS	29	29	29
MINIMO	2.000	3.000	1.000
MAXIMO	4.000	4.000	4.000
MEDIA	3.759	3.828	3.552
DESVI. TIPICA	0.511	0.384	0.783

## TIPOS DE POSTURAS

## ABIERTA DE PIE

	ABIERTA	DE PIE
Nº DE CASOS	29	29
MINIMO	1.000	1.000
MAXIMO	4.000	4.000
MEDIA	3.448	3.379
DESVI. TIPICA	0.910	0.775

## ACOSTADO CUCLILLAS SENTADO DE RODILLAS PATA COJA

	ACOSTADO	CUCLILLAS	SENTADO	DE RODILLAS	PATA COJA
Nº DE CASOS	29	29	29	29	29
MINIMO	1.000	1.000	1.000	1.000	1.000
MAXIMO	31.000	2.000	4.000	4.000	3.000
MEDIA	3.172	1.069	2.276	1.621	1.138
DESVI. TIPICA	5.432	0.258	1.131	0.903	0.441

## EQUILIBRIO SIMETRICA

Nº DE CASOS	29	29
MINIMO	1.000	1.000
MAXIMO	4.000	4.000
MEDIA	1.207	2.000
DESVI. TIPICA	0.675	1.134

## CALIDAD DEL TONO

	RELAJADO	FLEXIBLE	HIPOTONICO
Nº DE CASOS	29	29	29
MINIMO	1.000	1.000	1.000
MAXIMO	4.000	4.000	4.000
MEDIA	2.897	2.483	1.724
DESVI. TIPICA	1.081	1.299	1.099

## SUJETO EN RELACION AL ESPACIO

## TIPO DE ESPACIO QUE OCUPA

	TODO	CENTRAL	VENTANAS	PUERTAS	PAREDES
Nº DE CASOS	29	29	29	29	29
MINIMO	1.000	1.000	1.000	1.000	1.000
MAXIMO	4.000	4.000	4.000	4.000	4.000
MEDIA	2.759	2.759	2.103	1.207	2.172
DESVI. TIPICA	1.091	0.988	1.319	0.774	1.338

	RINCONES	DEFINIDOS	VISIBLES	ABIERTOS
Nº DE CASOS	29	29	29	29
MINIMO	1.000	1.000	1.000	1.000
MAXIMO	4.000	4.000	4.000	4.000
MEDIA	1.310	3.379	3.759	3.414
DESVI. TIPICA	0.712	1.049	0.636	1.053

## MODOS DE OCUPAR EL ESPACIO

## CUERPO

Nº DE CASOS	29
MINIMO	1.000
MAXIMO	4.000
MEDIA	3.483
DESVI. TIPICA	0.829

	VOZ	MIRADA	OBJETOS	CONSTRUYE	DELIMITA
Nº DE CASOS	29	29	29	29	29
MINIMO	1.000	1.000	1.000	1.000	1.000
MAXIMO	4.000	4.000	4.000	4.000	4.000
MEDIA	2.345	2.276	2.138	2.586	2.379
DESVI. TIPICA	1.143	0.960	1.093	1.350	1.347

## SUJETO EN RELACION A LOS OBJETOS

## TIPOS DE OBJETOS QUE UTILIZA

## BANCO

Nº DE CASOS	29
MINIMO	1.000
MAXIMO	4.000
MEDIA	1.138
DESVI. TIPICA	0.581

	POTRO	ESPALDERAS	COLCHONETAS	COJINES	TELAS
Nº DE CASOS	29	29	29	29	29
MINIMO	1.000	1.000	1.000	1.000	1.000
MAXIMO	1.000	3.000	4.000	4.000	4.000
MEDIA	1.000	1.103	3.034	3.000	2.172
DESVI. TIPICA	0.000	0.409	1.239	1.309	1.338

	CUERDAS	PALOS	BALONES	PAÑUELOS	AROS
Nº DE CASOS	29	29	29	29	29
MINIMO	1.000	1.000	1.000	1.000	1.000
MAXIMO	4.000	4.000	1.000	4.000	1.000
MEDIA	1.103	1.310	1.000	1.103	1.000
DESVI. TIPICA	0.557	0.930	0.000	0.557	0.000

	MUÑECOS	ARRASTRES	JUGUETES	INS.MUSICALES	MADERAS
Nº DE CASOS	29	29	29	29	29
MINIMO	1.000	1.000	1.000	1.000	1.000
MAXIMO	1.000	1.000	4.000	1.000	1.000
MEDIA	1.000	1.000	1.103	1.000	1.000
DESVI. TIPICA	0.000	0.000	0.557	0.000	0.000

	PIZARRA	PLASTILINA
Nº DE CASOS	29	29
MINIMO	1.000	1.000
MAXIMO	1.000	1.000
MEDIA	1.000	1.000
DESVI. TIPICA	0.000	0.000

## COMO UTILIZA LOS OBJETOS

	TIENE	MIRA	TOCA
Nº DE CASOS	29	29	29
MINIMO	1.000	1.000	1.000
MAXIMO	4.000	2.000	4.000
MEDIA	1.379	1.069	1.276
DESVI. TIPICA	0.903	0.258	0.751

	EXPLORA	GUARDA	IGNORA	LANZA	COMUN
Nº DE CASOS	29	29	29	29	29
MINIMO	1.000	1.000	1.000	1.000	1.000
MAXIMO	1.000	2.000	3.000	4.000	4.000
MEDIA	1.000	1.034	1.069	1.172	2.759
DESVI. TIPICA	0.000	0.186	0.371	0.602	1.123

	CREATIVO	HABILMENTE	AGRESIVO	OBSESIVO	DIF.ABANDONO
Nº DE CASOS	29	29	29	29	29
MINIMO	1.000	1.000	1.000	1.000	1.000
MAXIMO	4.000	4.000	3.000	2.000	2.000
MEDIA	2.724	2.828	1.172	1.069	1.069
DESVI. TIPICA	1.131	1.104	0.468	0.258	0.258

## COMO UTILIZA LOS OBJETOS EN RELACION AL OTRO

	COMPARTE	QUITA	RECHAZA	AGREDE
Nº DE CASOS	29	29	29	29
MINIMO	1.000	1.000	1.000	1.000
MAXIMO	4.000	2.000	2.000	2.000
MEDIA	3.690	1.138	1.138	1.034
DESVI. TIPICA	0.712	0.351	0.351	0.186

## SUJETO EN RELACION AL OTRO

## ACTITUD ANTE EL JUEGO

	JUEGA	PROPONE	LIDER	ACEPTA
Nº DE CASOS	29	29	29	29
MINIMO	2.000	1.000	1.000	2.000
MAXIMO	4.000	4.000	4.000	4.000
MEDIA	3.793	1.897	1.793	3.310
DESVI. TIPICA	0.559	1.047	1.082	0.761

## RELACION EN EL JUEGO CON OTROS COMPAÑEROS

	JUEGA SOLO	CON OTRO	PEQUEÑO GRUPO	TODOS	ADULTO
Nº DE CASOS	29	29	29	29	29
MINIMO	1.000	1.000	1.000	1.000	1.000
MAXIMO	4.000	4.000	4.000	4.000	4.000
MEDIA	1.793	2.379	2.448	2.172	1.448
DESVI. TIPICA	1.082	1.237	1.088	1.197	0.783

## SUJETO EN RELACION AL ADULTO

	ACEPTA	BUSCA	PROVOCA	AGREDE
Nº DE CASOS	29	29	29	29
MINIMO	3.000	1.000	1.000	1.000
MAXIMO	4.000	4.000	4.000	1.000
MEDIA	3.931	2.103	1.241	1.000
DESVI. TIPICA	0.258	1.113	0.739	0.000

	ESPERA APRO.	ESPERA ORDEN	COLABORA
Nº DE CASOS	29	29	29
MINIMO	1.000	1.000	1.000
MAXIMO	4.000	4.000	4.000
MEDIA	2.241	2.586	2.103
DESVI. TIPICA	1.057	0.780	0.860

**RESULTADOS DESCRIPTIVOS OBTENIDOS EN LA CUARTA MEDICION****SUJETO EN RELACION AL MOVIMIENTO**

## TIPOS DE MOVIMIENTOS

	BALANCEO	GIRO	CAIDA	VOLTERETA	CAMINAR
Nº DE CASOS	29	29	29	29	29
MINIMO	1.000	1.000	1.000	1.000	2.000
MAXIMO	2.000	3.000	3.000	2.000	4.000
MEDIA	1.103	1.241	1.138	1.034	2.931
DESVI. TIPICA	0.310	0.511	0.441	0.186	0.842

	CORRER	SALTAR	RODAR	REPTAR	GATEAR
Nº DE CASOS	29	29	29	29	29
MINIMO	1.000	1.000	1.000	1.000	1.000
MAXIMO	4.000	4.000	3.000	3.000	4.000
MEDIA	2.621	1.966	1.172	1.069	1.586
DESVI. TIPICA	1.147	0.944	0.468	0.371	0.907

## SUBIR

Nº DE CASOS	29
MINIMO	1.000
MAXIMO	4.000
MEDIA	1.759
DESVI. TIPICA	0.951

## CALIDAD DE LOS MOVIMIENTOS

	COORDINADOS	ARMONICOS	ABIERTOS	RAPIDOS	CIRCULARES
Nº DE CASOS	29	29	29	29	29
MINIMO	2.000	1.000	2.000	1.000	1.000
MAXIMO	4.000	4.000	4.000	4.000	4.000
MEDIA	3.069	2.138	3.207	2.345	1.345
DESVI. TIPICA	0.753	0.833	0.774	1.045	0.769

## MOVILIDAD DE LAS DISTINTAS PARTES DEL CUERPO

	CUERPO	TRONCO	CABEZA	BRAZOS
Nº DE CASOS	29	29	29	29
MINIMO	2.000	2.000	2.000	3.000
MAXIMO	4.000	4.000	4.000	4.000
MEDIA	3.517	3.448	3.552	3.552
DESVI. TIPICA	0.574	0.632	0.572	0.506

	PIERNAS	MANOS	ARTICULACIONES
Nº DE CASOS	29	29	29
MINIMO	3.000	3.000	3.000
MAXIMO	4.000	4.000	4.000
MEDIA	3.552	3.586	3.552
DESVI. TIPICA	0.506	0.501	0.506

## TIPOS DE POSTURAS

	ABIERTA	DE PIE
Nº DE CASOS	29	29
MINIMO	1.000	1.000
MAXIMO	4.000	4.000
MEDIA	3.345	2.793
DESVI. TIPICA	0.814	0.940

	ACOSTADO	CUCLILLAS	SENTADO	DE RODILLAS	PATA COJA
Nº DE CASOS	29	29	29	29	29
MINIMO	1.000	1.000	1.000	1.000	1.000
MAXIMO	4.000	2.000	4.000	4.000	1.000
MEDIA	2.103	1.103	2.241	1.724	1.000
DESVI. TIPICA	1.012	0.310	0.988	0.996	0.000

	EQUILIBRIO	SIMETRICA
Nº DE CASOS	29	29
MINIMO	1.000	1.000
MAXIMO	11.000	3.000
MEDIA	1.552	1.517
DESVI. TIPICA	1.901	0.738

## CALIDAD DEL TONO

	RELAJADO	FLEXIBLE	HIPOTONICO
Nº DE CASOS	29	29	29
MINIMO	2.000	1.000	1.000
MAXIMO	4.000	4.000	3.000
MEDIA	3.655	2.241	1.276
DESVI. TIPICA	0.614	0.951	0.591

**SUJETO EN RELACION AL ESPACIO**

	TIPO DE ESPACIO QUE OCUPA				
	TODO	CENTRAL	VENTANAS	PUERTAS	PAREDES
Nº DE CASOS	29	29	29	29	29
MINIMO	1.000	1.000	1.000	1.000	1.000
MAXIMO	4.000	4.000	2.000	2.000	3.000
MEDIA	3.000	3.034	1.414	1.034	1.276
DESVI. TIPICA	1.000	0.731	0.501	0.186	0.591

	RINCONES	DEFINIDOS	VISIBLES	ABIERTOS
Nº DE CASOS	29	29	29	29
MINIMO	1.000	1.000	2.000	1.000
MAXIMO	4.000	4.000	4.000	4.000
MEDIA	1.172	3.310	3.310	3.138
DESVI. TIPICA	0.602	0.712	0.604	0.915

## MODOS DE OCUPAR EL ESPACIO

## CUERPO

Nº DE CASOS	29
MINIMO	1.000
MAXIMO	4.000
MEDIA	3.103
DESVI. TIPICA	0.772

	VOZ	MIRADA	OBJETOS	CONSTRUYE	DELIMITA
Nº DE CASOS	29	29	29	29	29
MINIMO	1.000	1.000	1.000	1.000	1.000
MAXIMO	4.000	4.000	4.000	4.000	4.000
MEDIA	2.103	2.034	2.655	2.414	2.207
DESVI. TIPICA	0.817	1.085	0.936	1.053	1.114

**SUJETO EN RELACION A LOS OBJETOS**

## TIPOS DE OBJETOS QUE UTILIZA

## BANCO

Nº DE CASOS	29
MINIMO	1.000
MAXIMO	4.000
MEDIA	1.207
DESVI. TIPICA	0.620

	POTRO	ESPALDERAS	COLCHONETAS	COJINES	TELAS
Nº DE CASOS	29	29	29	29	29
MINIMO	1.000	1.000	1.000	2.000	1.000
MAXIMO	4.000	4.000	4.000	4.000	4.000
MEDIA	1.138	1.207	2.138	3.172	2.966
DESVI. TIPICA	0.581	0.620	1.187	0.805	1.085

	CUERDAS	PALOS	BALONES	PAÑUELOS	AROS
Nº DE CASOS	29	29	29	29	29
MINIMO	1.000	1.000	1.000	1.000	1.000
MAXIMO	4.000	4.000	1.000	3.000	4.000
MEDIA	1.310	1.966	1.000	1.069	1.345
DESVI. TIPICA	0.850	1.149	0.000	0.371	0.814



	MUÑECOS	ARRASTRES	JUGUETES	INS.MUSICALES	MADERAS
Nº DE CASOS	29	29	29	29	29
MINIMO	1.000	1.000	1.000	1.000	1.000
MAXIMO	1.000	1.000	1.000	1.000	1.000
MEDIA	1.000	1.000	1.000	1.000	1.000
DESVI. TIPICA	0.000	0.000	0.000	0.000	0.000

	PIZARRA	PLASTILINA
Nº DE CASOS	29	29
MINIMO	1.000	1.000
MAXIMO	1.000	1.000
MEDIA	1.000	1.000
DESVI. TIPICA	0.000	0.000

## COMO UTILIZA LOS OBJETOS

	TIENE	MIRA	TOCA
Nº DE CASOS	29	29	29
MINIMO	1.000	1.000	1.000
MAXIMO	4.000	2.000	4.000
MEDIA	1.483	1.034	1.448
DESVI. TIPICA	1.090	0.186	1.021

	EXPLORA	GUARDA	IGNORA	LANZA	COMUN
Nº DE CASOS	29	29	29	29	29
MINIMO	1.000	1.000	1.000	1.000	1.000
MAXIMO	4.000	1.000	1.000	4.000	4.000
MEDIA	1.172	1.000	1.000	1.207	2.069
DESVI. TIPICA	0.658	0.000	0.000	0.675	1.252

	CREATIVO	HABILMENTE	AGRESIVO	OBSESIVO	DIF.ABANDONO
Nº DE CASOS	29	29	29	29	29
MINIMO	1.000	1.000	1.000	1.000	1.000
MAXIMO	4.000	4.000	3.000	1.000	1.000
MEDIA	2.862	3.207	1.138	1.000	1.000
DESVI. TIPICA	0.990	0.819	0.441	0.000	0.000

## COMO UTILIZA LOS OBJETOS EN RELACION AL OTRO

	COMPARTE	QUITA	RECHAZA	AGREDE
Nº DE CASOS	29	29	29	29
MINIMO	1.000	1.000	1.000	1.000
MAXIMO	4.000	3.000	3.000	3.000
MEDIA	3.379	1.138	1.138	1.172
DESVI. TIPICA	0.862	0.441	0.441	0.539

## SUJETO EN RELACION AL OTRO

## ACTITUD ANTE EL JUEGO

	JUEGA	PROPONE	LIDER	ACEPTA
Nº DE CASOS	29	29	29	29
MINIMO	2.000	1.000	1.000	1.000
MAXIMO	4.000	4.000	3.000	4.000
MEDIA	3.828	1.931	1.621	2.966
DESVI. TIPICA	0.468	0.961	0.820	0.981

## RELACION EN EL JUEGO CON OTROS COMPAÑEROS

	JUEGA SOLO	CON OTRO	PEQUEÑO GRUPO	TODOS	ADULTO
Nº DE CASOS	29	29	29	29	29
MINIMO	1.000	1.000	1.000	1.000	1.000
MAXIMO	4.000	4.000	4.000	4.000	2.000
MEDIA	1.690	2.207	2.586	2.241	1.103
DESVI. TIPICA	1.004	1.264	0.867	0.951	0.310

## SUJETO EN RELACION AL ADULTO

	ACEPTA	BUSCA	PROVOCA	AGREDE
Nº DE CASOS	29	29	29	29
MINIMO	2.000	1.000	1.000	1.000
MAXIMO	4.000	4.000	1.000	1.000
MEDIA	3.483	1.586	1.000	1.000
DESVI. TIPICA	0.688	0.825	0.000	0.000

## ESPERA APRO. ESPERA ORDEN COLABORA

	ESPERA APRO.	ESPERA ORDEN	COLABORA
Nº DE CASOS	29	29	29
MINIMO	1.000	1.000	1.000
MAXIMO	4.000	3.000	4.000
MEDIA	1.586	2.172	1.862
DESVI. TIPICA	0.780	0.759	0.833

### ANEXO 5.3.

#### ANALISIS PREVIOS DE LA ESCALA DE OBSERVACION: ESPACIO DE LAS CONSTRUCCIONES

##### SUJETO EN RELACION AL MOVIMIENTO

##### TIPOS DE MOVIMIENTO

	BALANCEOS	GIRO	CAIDA	VOLTERETA	CAMINAR
N° DE CASOS	118	118	118	118	118
MINIMO	1.000	1.000	1.000	1.000	1.000
MAXIMO	2.000	3.000	2.000	3.000	4.000
MEDIA	1.008	1.042	1.017	1.017	3.347
DESVI. TIPICA	0.092	0.274	0.130	0.184	0.831

	CORRER	SALTAR	RODAR	REPTAR	GATEAR
N° DE CASOS	118	118	118	118	118
MINIMO	1.000	1.000	1.000	1.000	1.000
MAXIMO	4.000	4.000	2.000	2.000	3.000
MEDIA	1.237	1.102	1.025	1.008	1.102
DESVI. TIPICA	0.550	0.401	0.158	0.092	0.379

##### SUBIR

N° DE CASOS	118
MINIMO	1.000
MAXIMO	4.000
MEDIA	1.034
DESVI. TIPICA	0.290

##### CALIDAD DE LOS MOVIMIENTOS

	COORDINADOS	ARMONICOS	ABIERTOS	RAPIDOS
N° DE CASOS	118	118	118	118
MINIMO	1.000	1.000	1.000	1.000
MAXIMO	4.000	4.000	4.000	4.000
MEDIA	3.237	2.229	2.805	1.356
DESVI. TIPICA	0.649	0.831	0.918	0.710

##### CIRCULARES

N° DE CASOS	118
MINIMO	1.000
MAXIMO	3.000
MEDIA	1.085
DESVI. TIPICA	0.383

##### NIVEL DE MOVILIDAD DE LAS DISTINTAS PARTES DEL CUERPO

	CUERPO	TRONCO	CABEZA	BRAZOS
N° DE CASOS	118	118	118	118
MINIMO	1.000	2.000	1.000	1.000
MAXIMO	4.000	4.000	4.000	4.000
MEDIA	3.153	3.212	3.161	3.356
DESVI. TIPICA	0.724	0.611	0.691	0.578

	PIERNAS	MANOS	ARTICULACIONES
N° DE CASOS	118	118	118
MINIMO	2.000	2.000	1.000
MAXIMO	4.000	4.000	4.000
MEDIA	3.212	3.212	3.110
DESVI. TIPICA	0.652	0.714	0.749

TIPOS DE POSTURAS		
	ABIERTA	DE PIE
N° DE CASOS	118	118
MINIMO	1.000	1.000
MAXIMO	4.000	4.000
MEDIA	2.932	2.246
DESVI. TIPICA	0.903	0.666

	ACOSTADO	CUCLILLAS	SENTADO	DE RODILLAS PATA COJA	
N° DE CASOS	118	118	118	118	118
MINIMO	1.000	1.000	1.000	1.000	1.000
MAXIMO	3.000	4.000	4.000	4.000	4.000
MEDIA	1.093	1.678	2.432	2.559	1.051
DESVI. TIPICA	0.370	0.960	1.017	0.911	0.342

	EQUILIBRIO	SIMETRICA
N° DE CASOS	118	118
MINIMO	1.000	1.000
MAXIMO	4.000	4.000
MEDIA	1.907	2.068
DESVI. TIPICA	0.978	0.958

CALIDAD DEL TONO			
	RELAJADO	FLEXIBLE	HIPOTONICO
N° DE CASOS	118	118	118
MINIMO	1.000	1.000	1.000
MAXIMO	4.000	4.000	4.000
MEDIA	3.475	1.737	1.093
DESVI. TIPICA	0.676	0.991	0.413

**SUJETO EN RELACION AL ESPACIO**

TIPO DE ESPACIO QUE OCUPA					
	TODO	CENTRAL	VENTANAS	PUERTAS	PAREDES
N° DE CASOS	118	118	118	118	118
MINIMO	1.000	1.000	1.000	1.000	1.000
MAXIMO	4.000	4.000	3.000	4.000	4.000
MEDIA	1.339	2.398	1.017	1.025	1.847
DESVI. TIPICA	0.819	1.192	0.184	0.276	1.245

	RINCONES	DEFINIDOS	VISIBLES	ABIERTOS
N° DE CASOS	118	118	118	118
MINIMO	1.000	1.000	1.000	1.000
MAXIMO	4.000	4.000	4.000	4.000
MEDIA	1.203	3.466	3.475	2.788
DESVI. TIPICA	0.674	0.912	0.894	0.959

**MODOS DE OCUPAR EL ESPACIO**

CUERPO	
N° DE CASOS	118
MINIMO	1.000
MAXIMO	4.000
MEDIA	1.771
DESVI. TIPICA	1.073

	VOZ	MIRADA	OBJETOS	CONSTRUYE	DELIMITA
N° DE CASOS	118	118	118	117	118
MINIMO	1.000	1.000	1.000	1.000	1.000
MAXIMO	4.000	4.000	4.000	4.000	4.000
MEDIA	1.500	1.915	3.364	3.462	2.517
DESVI. TIPICA	0.824	0.843	0.675	0.714	1.145

**SUJETO EN RELACION A LOS OBJETOS**

## TIPOS DE OBJETOS QUE UTILIZA

## BANCO

N° DE CASOS	118
MINIMO	1.000
MAXIMO	1.000
MEDIA	1.000
DESVI. TIPICA	0.000

	POTRO	ESPALDERAS	COLCHONETAS	COJINES	TELAS
N° DE CASOS	118	118	118	118	118
MINIMO	1.000	1.000	1.000	1.000	1.000
MAXIMO	1.000	1.000	1.000	1.000	1.000
MEDIA	1.000	1.000	1.000	1.000	1.000
DESVI. TIPICA	0.000	0.000	0.000	0.000	0.000

	CUERDAS	PALOS	BALONES	PAÑUELOS	AROS
N° DE CASOS	118	118	118	118	118
MINIMO	1.000	1.000	1.000	1.000	1.000
MAXIMO	1.000	1.000	1.000	1.000	1.000
MEDIA	1.000	1.000	1.000	1.000	1.000
DESVI. TIPICA	0.000	0.000	0.000	0.000	0.000

	MUÑECOS	ARRASTRES	JUGUETES	INS.MUSICALES	MADERAS
N° DE CASOS	118	118	118	118	118
MINIMO	1.000	1.000	1.000	1.000	3.000
MAXIMO	1.000	1.000	1.000	1.000	4.000
MEDIA	1.000	1.000	1.000	1.000	3.932
DESVI. TIPICA	0.000	0.000	0.000	0.000	0.252

	PIZARRA	PLASTILINA
N° DE CASOS	118	118
MINIMO	1.000	1.000
MAXIMO	1.000	1.000
MEDIA	1.000	1.000
DESVI. TIPICA	0.000	0.000

## COMO UTILIZA LOS OBJETOS

	TIENE	MIRA	TOCA
N° DE CASOS	118	118	118
MINIMO	1.000	1.000	1.000
MAXIMO	4.000	4.000	11.000
MEDIA	1.288	1.153	1.271
DESVI. TIPICA	0.818	0.564	1.122

	EXPLORA	GUARDA	IGNORA	LANZA	COMUN
N° DE CASOS	118	118	118	118	118
MINIMO	1.000	1.000	1.000	1.000	1.000
MAXIMO	4.000	4.000	1.000	4.000	4.000
MEDIA	1.254	1.093	1.000	1.025	1.449
DESVI. TIPICA	0.694	0.471	0.000	0.276	0.892

	CREATIVO	HABILMENTE	AGRESIVO	OBSESIVO	DIF. ABANDONO
N° DE CASOS	118	118	118	118	118
MINIMO	1.000	1.000	1.000	1.000	1.000
MAXIMO	4.000	4.000	3.000	2.000	3.000
MEDIA	3.339	2.636	1.042	1.008	1.025
DESVI. TIPICA	0.787	0.958	0.241	0.092	0.205

## COMO UTILIZA LOS OBJETOS EN RELACION AL OTRO

	COMPARTE	QUITA	RECHAZA	AGREDE
N° DE CASOS	118	118	118	118
MINIMO	1.000	1.000	1.000	1.000
MAXIMO	4.000	2.000	2.000	1.000
MEDIA	3.568	1.034	1.008	1.000
DESVI. TIPICA	0.800	0.182	0.092	0.000

## SUJETO EN RELACION AL OTRO

## ACTITUD ANTE EL JUEGO

	JUEGA	PROPONE	LIDER	ACEPTA
N° DE CASOS	118	118	118	118
MINIMO	1.000	1.000	1.000	1.000
MAXIMO	4.000	4.000	4.000	4.000
MEDIA	3.669	1.390	1.110	1.500
DESVI. TIPICA	0.916	0.858	0.503	1.044

## RELACION EN EL JUEGO CON OTROS COMPAÑEROS

	JUEGA SOLO	CON OTRO	PEQUEÑO GRUPO	TODOS	ADULTO
N° DE CASOS	118	118	118	118	118
MINIMO	1.000	1.000	1.000	1.000	1.000
MAXIMO	4.000	4.000	4.000	2.000	3.000
MEDIA	3.314	1.525	1.034	1.008	1.144
DESVI. TIPICA	1.203	1.138	0.290	0.092	0.419

## SUJETO EN RELACION AL ADULTO

	ACEPTA	BUSCA	PROVOCA	AGREDE
N° DE CASOS	118	118	118	118
MINIMO	1.000	1.000	1.000	1.000
MAXIMO	4.000	4.000	4.000	2.000
MEDIA	3.678	1.381	1.042	1.008
DESVI. TIPICA	0.612	0.750	0.331	0.092

## ESPERA APROB. ESPERA ORDEN COLABORA

	ESPERA APROB.	ESPERA ORDEN	COLABORA
N° DE CASOS	118	118	118
MINIMO	1.000	1.000	1.000
MAXIMO	4.000	4.000	4.000
MEDIA	1.780	2.576	1.958
DESVI. TIPICA	0.898	0.964	0.841

## RESULTADOS DESCRIPTIVOS OBTENIDOS EN LA PRIMERA MEDICION

## SUJETO EN RELACION AL MOVIMIENTO

## TIPOS DE MOVIMIENTO

	BALANCEO	GIRO	CAIDA	VOLTERETA	CAMINAR
N° DE CASOS	30	30	30	30	30
MINIMO	1.000	1.000	1.000	1.000	2.000
MAXIMO	2.000	2.000	2.000	1.000	4.000
MEDIA	1.033	1.033	1.033	1.000	2.600
DESVI. TIPICA	0.183	0.183	0.183	0.000	0.814
	CORRER	SALTAR	RODAR	REPTAR	GATEAR
N° DE CASOS	30	30	30	30	30
MINIMO	1.000	1.000	1.000	1.000	1.000
MAXIMO	2.000	2.000	2.000	1.000	2.000
MEDIA	1.200	1.067	1.067	1.000	1.033
DESVI. TIPICA	0.407	0.254	0.254	0.000	0.183

## SUBIR

N° DE CASOS	30
MINIMO	1.000
MAXIMO	2.000
MEDIA	1.033
DESVI. TIPICA	0.183

## CALIDAD DE LOS MOVIMIENTOS

	COORDINADOS	ARMONICOS	ABIERTOS	RAPIDOS	CIRCULARES
N° DE CASOS	30	30	30	30	30
MINIMO	2.000	1.000	1.000	1.000	1.000
MAXIMO	4.000	3.000	3.000	3.000	1.000
MEDIA	2.967	2.167	2.333	1.267	1.000
DESVI. TIPICA	0.414	0.699	0.606	0.583	0.000

## NIVEL DE MOVILIDAD DE LAS DISTINTAS PARTES DEL CUERPO

	CUERPO	TRONCO	CABEZA	BRAZOS
N° DE CASOS	30	30	30	30
MINIMO	2.000	2.000	2.000	3.000
MAXIMO	4.000	4.000	4.000	4.000
MEDIA	3.100	3.033	3.000	3.067
DESVI. TIPICA	0.403	0.320	0.371	0.254

## PIERNAS MANOS ARTICULACIONES

N° DE CASOS	30	30	30
MINIMO	2.000	2.000	2.000
MAXIMO	4.000	3.000	3.000
MEDIA	3.000	2.433	2.400
DESVI. TIPICA	0.371	0.504	0.498

## TIPOS DE POSTURAS

	ABIERTA	DE PIE
N° DE CASOS	30	30
MINIMO	1.000	1.000
MAXIMO	4.000	3.000
MEDIA	2.533	2.167
DESVI. TIPICA	0.681	0.461

	ACOSTADO	CUCLILLAS	SENTADO	DE RODILLAS	PATA COJA
Nº DE CASOS	30	30	30	30	30
MINIMO	1.000	1.000	1.000	1.000	1.000
MAXIMO	3.000	2.000	4.000	4.000	2.000
MEDIA	1.300	1.200	2.500	2.400	1.033
DESVI. TIPICA	0.651	0.407	0.731	0.724	0.183

## EQUILIBRIO SIMETRICA

Nº DE CASOS	30	30
MINIMO	1.000	1.000
MAXIMO	4.000	4.000
MEDIA	1.800	1.800
DESVI. TIPICA	0.847	0.805

## CALIDAD DEL TONO

	RELAJADO	FLEXIBLE	HIPOTONICO
Nº DE CASOS	30	30	30
MINIMO	3.000	1.000	1.000
MAXIMO	4.000	3.000	2.000
MEDIA	3.400	1.567	1.033
DESVI. TIPICA	0.498	0.728	0.183

**SUJETO EN RELACION AL ESPACIO**

## TIPO DE ESPACIO QUE OCUPA

	TODO	CENTRAL	VENTANAS	PUERTAS	PAREDES
Nº DE CASOS	30	30	30	30	30
MINIMO	1.000	1.000	1.000	1.000	1.000
MAXIMO	3.000	4.000	1.000	1.000	4.000
MEDIA	1.233	2.833	1.000	1.000	1.300
DESVI. TIPICA	0.626	0.913	0.000	0.000	0.837

## RINCONES DEFINIDOS VISIBLES ABIERTOS

Nº DE CASOS	30	30	30	30
MINIMO	1.000	3.000	2.000	2.000
MAXIMO	2.000	4.000	4.000	4.000
MEDIA	1.033	3.667	3.467	2.600
DESVI. TIPICA	0.183	0.479	0.629	0.563

## MODOS DE OCUPAR EL ESPACIO

## CUERPO

Nº DE CASOS	30
MINIMO	1.000
MAXIMO	3.000
MEDIA	1.333
DESVI. TIPICA	0.606

	VOZ	MIRADA	OBJETOS	CONSTRUYE	DELIMITA
Nº DE CASOS	30	30	30	29	30
MINIMO	1.000	1.000	2.000	2.000	1.000
MAXIMO	3.000	3.000	4.000	4.000	4.000
MEDIA	1.900	1.967	3.267	3.345	1.833
DESVI. TIPICA	0.960	0.615	0.521	0.614	0.834



## SUJETO EN RELACION A LOS OBJETOS

## TIPOS DE OBJETOS QUE UTILIZA

BANCO						
N° DE CASOS	30					
MINIMO	1.000					
MAXIMO	1.000					
MEDIA	1.000					
DESVI. TIPICA	0.000					
POTRO		ESPALDERAS	COLCHONETAS	COJINES	TELAS	
N° DE CASOS	30	30	30	30	30	
MINIMO	1.000	1.000	1.000	1.000	1.000	
MAXIMO	1.000	1.000	1.000	1.000	1.000	
MEDIA	1.000	1.000	1.000	1.000	1.000	
DESVI. TIPICA	0.000	0.000	0.000	0.000	0.000	
CUERDAS		PALOS	BALONES	PAÑUELOS	AROS	
N° DE CASOS	30	30	30	30	30	
MINIMO	1.000	1.000	1.000	1.000	1.000	
MAXIMO	1.000	1.000	1.000	1.000	1.000	
MEDIA	1.000	1.000	1.000	1.000	1.000	
DESVI. TIPICA	0.000	0.000	0.000	0.000	0.000	
MUÑECOS		ARRASTRES	JUGUETES	INS.MUSICALES	MADERAS	
N° DE CASOS	30	30	30	30	30	
MINIMO	1.000	1.000	1.000	1.000	4.000	
MAXIMO	1.000	1.000	1.000	1.000	4.000	
MEDIA	1.000	1.000	1.000	1.000	4.000	
DESVI. TIPICA	0.000	0.000	0.000	0.000	0.000	
PIZARRA		PLASTILINA				
N° DE CASOS	30	30				
MINIMO	1.000	1.000				
MAXIMO	1.000	1.000				
MEDIA	1.000	1.000				
DESVI. TIPICA	0.000	0.000				
COMO UTILIZA LOS OBJETOS						
TIENE		MIRA	TOCA			
N° DE CASOS	30	30	30			
MINIMO	1.000	1.000	1.000			
MAXIMO	2.000	3.000	1.000			
MEDIA	1.033	1.067	1.000			
DESVI. TIPICA	0.183	0.365	0.000			
EXPLORA		GUARDA	IGNORA	LANZA	COMUN	
N° DE CASOS	30	30	30	30	30	
MINIMO	1.000	1.000	1.000	1.000	1.000	
MAXIMO	3.000	1.000	1.000	1.000	3.000	
MEDIA	1.067	1.000	1.000	1.000	1.300	
DESVI. TIPICA	0.365	0.000	0.000	0.000	0.535	

	CREATIVO	HABILIMENTE	AGRESIVO	OBSESIVO	DIF. ABANDONO
Nº DE CASOS	30	30	30	30	30
MINIMO	2.000	1.000	1.000	1.000	1.000
MAXIMO	4.000	4.000	1.000	1.000	1.000
MEDIA	3.300	2.567	1.000	1.000	1.000
DESVI. TIPICA	0.596	0.679	0.000	0.000	0.000

## COMO UTILIZA LOS OBJETOS EN RELACION AL OTRO

	COMPORTE	QUITA	RECHAZA	AGREDE
Nº DE CASOS	30	30	30	30
MINIMO	2.000	1.000	1.000	1.000
MAXIMO	4.000	1.000	1.000	1.000
MEDIA	3.400	1.000	1.000	1.000
DESVI. TIPICA	0.563	0.000	0.000	0.000

## SUJETO EN RELACION AL OTRO

## ACTITUD ANTE EL JUEGO

	JUEGA	PROPONE	LIDER	ACEPTA
Nº DE CASOS	30	30	30	30
MINIMO	4.000	1.000	1.000	1.000
MAXIMO	4.000	1.000	1.000	4.000
MEDIA	4.000	1.000	1.000	1.200
DESVI. TIPICA	0.000	0.000	0.000	0.761

## RELACION EN EL JUEGO CON OTROS COMPAÑEROS

	JUEGA SOLO	CON OTRO	PEQUEÑO GRUPO	TODOS	ADULTO
Nº DE CASOS	30	30	30	30	30
MINIMO	1.000	1.000	1.000	1.000	1.000
MAXIMO	4.000	3.000	2.000	2.000	2.000
MEDIA	3.800	1.067	1.033	1.033	1.067
DESVI. TIPICA	0.761	0.365	0.183	0.183	0.254

## SUJETO EN RELACION AL ADULTO

	ACEPTA	BUSCA	PROVOCA	AGREDE
Nº DE CASOS	30	30	30	30
MINIMO	3.000	1.000	1.000	1.000
MAXIMO	4.000	4.000	4.000	1.000
MEDIA	3.800	1.400	1.167	1.000
DESVI. TIPICA	0.407	0.855	0.648	0.000

## ESPERA APROB. ESPERA ORDEN COLABORA

	ESPERA APROB.	ESPERA ORDEN	COLABORA
Nº DE CASOS	30	30	30
MINIMO	1.000	1.000	1.000
MAXIMO	3.000	4.000	3.000
MEDIA	1.833	2.967	2.233
DESVI. TIPICA	0.592	0.669	0.774

## RESULTADOS DESCRIPTIVOS OBTENIDOS EN LA SEGUNDA MEDICION

## SUJETO EN RELACION AL MOVIMIENTO

## TIPOS DE MOVIMIENTOS

	BALANCEO	GIRO	CAIDA	VOLTERETA	CAMINAR
N° DE CASOS	30	30	30	30	30
MINIMO	1.000	1.000	1.000	1.000	1.000
MAXIMO	1.000	3.000	1.000	1.000	4.000
MEDIA	1.000	1.133	1.000	1.000	3.300
DESVI. TIPICA	0.000	0.507	0.000	0.000	0.837

	CORRER	SALTAR	RODAR	REPTAR	GATEAR
N° DE CASOS	30	30	30	30	30
MINIMO	1.000	1.000	1.000	1.000	1.000
MAXIMO	3.000	2.000	1.000	1.000	3.000
MEDIA	1.167	1.033	1.000	1.000	1.200
DESVI. TIPICA	0.461	0.183	0.000	0.000	0.551

## SUBIR

N° DE CASOS	30
MINIMO	1.000
MAXIMO	1.000
MEDIA	1.000
DESVI. TIPICA	0.000

## CALIDAD DE LOS MOVIMIENTOS

	COORDINADOS	ARMONICOS	ABIERTOS	RAPIDOS
N° DE CASOS	30	30	30	30
MINIMO	2.000	1.000	1.000	1.000
MAXIMO	4.000	3.000	4.000	3.000
MEDIA	3.200	2.333	2.567	1.167
DESVI. TIPICA	0.484	0.661	0.679	0.531

## CIRCULARES

N° DE CASOS	30
MINIMO	1.000
MAXIMO	3.000
MEDIA	1.133
DESVI. TIPICA	0.507

## NIVEL DE MOVILIDAD DE LAS DISTINTAS PARTES DEL CUERPO

	CUERPO	TRONCO	CABEZA	BRAZOS
N° DE CASOS	30	30	30	30
MINIMO	1.000	2.000	1.000	1.000
MAXIMO	4.000	4.000	4.000	4.000
MEDIA	2.733	2.867	2.667	3.133
DESVI. TIPICA	0.583	0.434	0.606	0.571

	PIERNAS	MANOS	ARTICULACIONES
N° DE CASOS	30	30	30
MINIMO	2.000	2.000	1.000
MAXIMO	4.000	4.000	4.000
MEDIA	2.733	3.167	3.033
DESVI. TIPICA	0.521	0.461	0.556

TIPOS DE POSTURAS

	ABIERTA	DE PIE			
Nº DE CASOS	30	30			
MINIMO	1.000	2.000			
MAXIMO	4.000	3.000			
MEDIA	2.667	2.300			
DESVI. TIPICA	0.844	0.466			
	ACOSTADO	CUCLILLAS	SENTADO	DE RODILLAS	PATA COJA
Nº DE CASOS	30	30	30	30	30
MINIMO	1.000	1.000	1.000	1.000	1.000
MAXIMO	1.000	3.000	4.000	4.000	3.000
MEDIA	1.000	1.700	2.400	2.667	1.067
DESVI. TIPICA	0.000	0.837	0.968	0.758	0.365

EQUILIBRIO SIMETRICA

Nº DE CASOS	30	30
MINIMO	1.000	1.000
MAXIMO	4.000	4.000
MEDIA	2.533	2.333
DESVI. TIPICA	1.008	0.884

CALIDAD DEL TONO

	RELAJADO	FLEXIBLE	HIPOTONICO
Nº DE CASOS	30	30	30
MINIMO	2.000	1.000	1.000
MAXIMO	4.000	3.000	1.000
MEDIA	3.233	1.467	1.000
DESVI. TIPICA	0.504	0.681	0.000

SUJETO EN RELACION AL ESPACIO

TIPO DE ESPACIO QUE OCUPA

	TODO	CENTRAL	VENTANAS	PUERTAS	PAREDES
Nº DE CASOS	30	30	30	30	30
MINIMO	1.000	1.000	1.000	1.000	1.000
MAXIMO	4.000	4.000	1.000	1.000	4.000
MEDIA	1.100	2.467	1.000	1.000	1.633
DESVI. TIPICA	0.548	1.106	0.000	0.000	1.033

RINCONES DEFINIDOS VISIBLES ABIERTOS

Nº DE CASOS	30	30	30	30
MINIMO	1.000	1.000	1.000	1.000
MAXIMO	4.000	4.000	4.000	4.000
MEDIA	1.167	3.467	3.600	2.400
DESVI. TIPICA	0.648	0.900	0.855	0.855

MODOS DE OCUPAR EL ESPACIO

CUERPO

Nº DE CASOS	30
MINIMO	1.000
MAXIMO	3.000
MEDIA	1.700
DESVI. TIPICA	0.915

	VOZ	MIRADA	OBJETOS	CONSTRUYE	DELIMITA
N° DE CASOS	30	30	30	30	30
MINIMO	1.000	1.000	3.000	1.000	1.000
MAXIMO	3.000	3.000	4.000	4.000	4.000
MEDIA	1.233	1.600	3.300	3.367	2.333
DESVI. TIPICA	0.568	0.724	0.466	0.669	1.028

**SUJETO EN RELACION A LOS OBJETOS**

## TIPOS DE OBJETOS QUE UTILIZA

## BANCO

N° DE CASOS	30
MINIMO	1.000
MAXIMO	1.000
MEDIA	1.000
DESVI. TIPICA	0.000

	POTRO	ESPALDERAS	COLCHONETAS	COJINES	TELAS
N° DE CASOS	30	30	30	30	30
MINIMO	1.000	1.000	1.000	1.000	1.000
MAXIMO	1.000	1.000	1.000	1.000	1.000
MEDIA	1.000	1.000	1.000	1.000	1.000
DESVI. TIPICA	0.000	0.000	0.000	0.000	0.000

	CUERDA	PALOS	BALONES	PAÑUELOS	AROS
N° DE CASOS	30	30	30	30	30
MINIMO	1.000	1.000	1.000	1.000	1.000
MAXIMO	1.000	1.000	1.000	1.000	1.000
MEDIA	1.000	1.000	1.000	1.000	1.000
DESVI. TIPICA	0.000	0.000	0.000	0.000	0.000

	MUÑECO	ARRASTRES	JUGUETES	INS.MUSICALES	MADERAS
N° DE CASOS	30	30	30	30	30
MINIMO	1.000	1.000	1.000	1.000	3.000
MAXIMO	1.000	1.000	1.000	1.000	4.000
MEDIA	1.000	1.000	1.000	1.000	3.733
DESVI. TIPICA	0.000	0.000	0.000	0.000	0.450

	PIZARRA	PLASTILINA
N° DE CASOS	30	30
MINIMO	1.000	1.000
MAXIMO	1.000	1.000
MEDIA	1.000	1.000
DESVI. TIPICA	0.000	0.000

## COMO UTILIZA LOS OBJETOS

	TIENE	MIRA	TOCA
N° DE CASOS	30	30	30
MINIMO	1.000	1.000	1.000
MAXIMO	3.000	2.000	3.000
MEDIA	1.067	1.033	1.067
DESVI. TIPICA	0.365	0.183	0.365

	EXPLORA	GUARDA	IGNORA	LANZA	COMUN
N° DE CASOS	30	30	30	30	30
MINIMO	1.000	1.000	1.000	1.000	1.000
MAXIMO	3.000	1.000	1.000	1.000	3.000
MEDIA	1.500	1.000	1.000	1.000	1.133
DESVI. TIPICA	0.861	0.000	0.000	0.000	0.507

	CREATIVO	HABILMENTE	AGRESIVO	OBSESIVO	DIF. ABANDONO
N° DE CASOS	30	30	30	30	30
MINIMO	1.000	1.000	1.000	1.000	1.000
MAXIMO	4.000	4.000	3.000	1.000	3.000
MEDIA	3.167	2.500	1.067	1.000	1.067
DESVI. TIPICA	0.648	0.900	0.365	0.000	0.365

## COMO UTILIZA LOS OBJETOS EN RELACION AL OTRO

	COMPORTE	QUITA	RECHAZA	AGREDE
N° DE CASOS	30	30	30	30
MINIMO	3.000	1.000	1.000	1.000
MAXIMO	4.000	1.000	2.000	1.000
MEDIA	3.767	1.000	1.033	1.000
DESVI. TIPICA	0.430	0.000	0.183	0.000

## SUJETO EN RELACION AL OTRO

## ACTITUD ANTE EL JUEGO

	JUEGA	PROPONE	LIDER	ACEPTA
N° DE CASOS	30	30	30	30
MINIMO	3.000	1.000	1.000	1.000
MAXIMO	4.000	4.000	2.000	4.000
MEDIA	3.900	1.600	1.033	1.500
DESVI. TIPICA	0.305	0.968	0.183	1.042

## RELACION EN EL JUEGO CON OTRO COMPAÑEROS

	JUEGA SOLO	CON OTRO	PEQUEÑO GRUPO	TODOS	ADULTO
N° DE CASOS	30	30	30	30	30
MINIMO	3.000	1.000	1.000	1.000	1.000
MAXIMO	4.000	1.000	1.000	1.000	2.000
MEDIA	3.733	1.000	1.000	1.000	1.167
DESVI. TIPICA	0.450	0.000	0.000	0.000	0.379

## SUJETO EN RELACION AL ADULTO

	ACEPTA	BUSCA	PROVOCA	AGREDE
N° DE CASOS	30	30	30	30
MINIMO	1.000	1.000	1.000	1.000
MAXIMO	4.000	3.000	1.000	1.000
MEDIA	3.633	1.400	1.000	1.000
DESVI. TIPICA	0.669	0.675	0.000	0.000

## ESPERA APROB. ESPERA ORDEN COLABORA

	ESPERA APROB.	ESPERA ORDEN	COLABORA
N° DE CASOS	30	30	30
MINIMO	1.000	2.000	1.000
MAXIMO	4.000	4.000	4.000
MEDIA	1.800	2.900	2.267
DESVI. TIPICA	0.887	0.662	0.740

## RESULTADOS DESCRIPTIVOS OBTENIDOS EN LA TERCERA MEDICION

## SUJETO EN RELACION AL MOVIMIENTO

## TIPOS DE MOVIMIENTO

	BALANCEO	GIRO	CAIDA	VOLTERETA	CAMINAR
N° DE CASOS	29	29	29	29	29
MINIMO	1.000	1.000	1.000	1.000	3.000
MAXIMO	1.000	1.000	2.000	3.000	4.000
MEDIA	1.000	1.000	1.034	1.069	3.828
DESVI. TIPICA	0.000	0.000	0.186	0.371	0.384

	CORRER	SALTAR	RODAR	REPTAR	GATEAR
N° DE CASOS	29	29	29	29	29
MINIMO	1.000	1.000	1.000	1.000	1.000
MAXIMO	3.000	2.000	1.000	1.000	3.000
MEDIA	1.138	1.069	1.000	1.000	1.138
DESVI. TIPICA	0.441	0.258	0.000	0.000	0.441

## SUBIR

N° DE CASOS	29
MINIMO	1.000
MAXIMO	4.000
MEDIA	1.103
DESVI. TIPICA	0.557

## CALIDAD DE LOS MOVIMIENTOS

	COORDINADOS	ARMONICOS	ABIERTOS	RAPIDOS	CIRCULARES
N° DE CASOS	29	29	29	29	29
MINIMO	2.000	1.000	1.000	1.000	1.000
MAXIMO	4.000	4.000	4.000	4.000	2.000
MEDIA	3.517	2.138	3.379	1.655	1.034
DESVI. TIPICA	0.738	1.026	1.049	1.010	0.186

## NIVEL DE MOVILIDAD DE LAS DISTINTAS PARTES DEL CUERPO

	CUERPO	TRONCO	CABEZA	BRAZOS
N° DE CASOS	29	29	29	29
MINIMO	1.000	2.000	2.000	2.000
MAXIMO	4.000	4.000	4.000	4.000
MEDIA	3.517	3.586	3.586	3.793
DESVI. TIPICA	0.785	0.682	0.682	0.491

	PIERNAS	MANOS	ARTICULACIONES
N° DE CASOS	29	29	29
MINIMO	2.000	3.000	2.000
MAXIMO	4.000	4.000	4.000
MEDIA	3.690	3.828	3.621
DESVI. TIPICA	0.604	0.384	0.622

## TIPOS DE POSTURAS

	ABIERTA	DE PIE
N° DE CASOS	29	29
MINIMO	1.000	1.000
MAXIMO	4.000	4.000
MEDIA	3.448	2.241
DESVI. TIPICA	0.827	0.988

	ACOSTADO	CUCLILLAS	SENTADO	DE RODILLAS	PATA COJA
N° DE CASOS	29	29	29	29	29
MINIMO	1.000	1.000	1.000	1.000	1.000
MAXIMO	2.000	4.000	4.000	4.000	1.000
MEDIA	1.069	2.069	2.000	2.931	1.000
DESVI. TIPICA	0.258	1.193	1.195	1.033	0.000

	EQUILIBRIO	SIMETRICA
N° DE CASOS	29	29
MINIMO	1.000	1.000
MAXIMO	3.000	4.000
MEDIA	1.310	2.069
DESVI. TIPICA	0.541	1.067

## RESULTADOS DESCRIPTIVOS PARA CALIDAD DEL TONO

	RELAJADO	FLEXIBLE	HIPOTONICO
N° DE CASOS	29	29	29
MINIMO	1.000	1.000	1.000
MAXIMO	4.000	4.000	4.000
MEDIA	3.448	2.379	1.345
DESVI. TIPICA	1.021	1.208	0.769

**SUJETO EN RELACION AL ESPACIO**

## TIPO DE ESPACIO QUE OCUPA

	TODO	CENTRAL	VENTANAS	PUERTAS	PAREDES
N° DE CASOS	29	29	29	29	29
MINIMO	1.000	1.000	1.000	1.000	1.000
MAXIMO	3.000	4.000	3.000	1.000	4.000
MEDIA	1.345	2.103	1.069	1.000	2.621
DESVI. TIPICA	0.721	1.398	0.371	0.000	1.449

	RINCONES	DEFINIDOS	VISIBLES	ABIERTOS
N° DE CASOS	29	29	29	29
MINIMO	1.000	1.000	1.000	1.000
MAXIMO	4.000	4.000	4.000	4.000
MEDIA	1.276	3.448	3.552	3.276
DESVI. TIPICA	0.841	1.152	1.055	1.066

## MODOS DE OCUPAR EL ESPACIO

## CUERPO

N° DE CASOS	29
MINIMO	1.000
MAXIMO	4.000
MEDIA	2.586
DESVI. TIPICA	1.376



	VOZ	MIRADA	OBJETOS	CONSTRUYE	DELIMITA
N° DE CASOS	29	29	29	29	29
MINIMO	1.000	1.000	1.000	2.000	1.000
MAXIMO	4.000	4.000	4.000	4.000	4.000
MEDIA	1.586	2.379	3.448	3.862	2.966
DESVI. TIPICA	0.983	0.942	0.827	0.516	1.295

**SUJETO EN RELACION A LOS OBJETOS**

## TIPOS DE OBJETOS QUE UTILIZA

## BANCO

N° DE CASOS	29
MINIMO	1.000
MAXIMO	1.000
MEDIA	1.000
DESVI. TIPICA	0.000

	POTRO	ESPALDERAS	COLCHONETAS	COJINES	TELAS
N° DE CASOS	29	29	29	29	29
MINIMO	1.000	1.000	1.000	1.000	1.000
MAXIMO	1.000	1.000	1.000	1.000	1.000
MEDIA	1.000	1.000	1.000	1.000	1.000
DESVI. TIPICA	0.000	0.000	0.000	0.000	0.000

	CUERDAS	PALOS	BALONES	PAÑUELOS	AROS
N° DE CASOS	29	29	29	29	29
MINIMO	1.000	1.000	1.000	1.000	1.000
MAXIMO	1.000	1.000	1.000	1.000	1.000
MEDIA	1.000	1.000	1.000	1.000	1.000
DESVI. TIPICA	0.000	0.000	0.000	0.000	0.000

	MUÑECOS	ARRASTRES	JUGUETES	INS.MUSICALES	MADERAS
N° DE CASOS	29	29	29	29	29
MINIMO	1.000	1.000	1.000	1.000	4.000
MAXIMO	1.000	1.000	1.000	1.000	4.000
MEDIA	1.000	1.000	1.000	1.000	4.000
DESVI. TIPICA	0.000	0.000	0.000	0.000	0.000

	PIZARRA	PLASTILINA
N° DE CASOS	29	29
MINIMO	1.000	1.000
MAXIMO	1.000	1.000
MEDIA	1.000	1.000
DESVI. TIPICA	0.000	0.000

## COMO UTILIZA LOS OBJETOS

	TIENE	MIRA	TOCA
N° DE CASOS	29	29	29
MINIMO	1.000	1.000	1.000
MAXIMO	4.000	4.000	11.000
MEDIA	1.483	1.276	1.586
DESVI. TIPICA	0.986	0.751	1.937

	EXPLORA	GUARDA	IGNORA	LANZA	COMUN
N° DE CASOS	29	29	29	29	29
MINIMO	1.000	1.000	1.000	1.000	1.000
MAXIMO	3.000	4.000	1.000	1.000	4.000
MEDIA	1.069	1.207	1.000	1.000	1.793
DESVI. TIPICA	0.371	0.675	0.000	0.000	1.207

	CREATIVO	HABILMENTE	AGRESIVO	OBSESIVO	DIF. ABANDONO
N° DE CASOS	29	29	29	29	29
MINIMO	1.000	1.000	1.000	1.000	1.000
MAXIMO	4.000	4.000	2.000	2.000	2.000
MEDIA	3.448	2.759	1.069	1.034	1.034
DESVI. TIPICA	0.948	1.154	0.258	0.186	0.186

## COMO UTILIZA LOS OBJETOS EN RELACION AL OTRO

	COMPARTE	QUITA	RECHAZA	AGREDE
N° DE CASOS	29	29	29	29
MINIMO	1.000	1.000	1.000	1.000
MAXIMO	4.000	2.000	1.000	1.000
MEDIA	3.379	1.069	1.000	1.000
DESVI. TIPICA	1.237	0.258	0.000	0.000

## SUJETO EN RELACION AL OTRO

## ACTITUD ANTE EL JUEGO

	JUEGA	PROPONE	LIDER	ACEPTA
N° DE CASOS	29	29	29	29
MINIMO	1.000	1.000	1.000	1.000
MAXIMO	4.000	4.000	4.000	4.000
MEDIA	3.172	1.448	1.207	1.276
DESVI. TIPICA	1.365	1.055	0.774	0.841

## RELACION EN EL JUEGO CON OTROS COMPAÑEROS

	JUEGA SOLO	CON OTRO	PEQUEÑO GRUPO	TODOS	ADULTO
N° DE CASOS	29	29	29	29	29
MINIMO	1.000	1.000	1.000	1.000	1.000
MAXIMO	4.000	4.000	1.000	1.000	3.000
MEDIA	3.483	1.207	1.000	1.000	1.345
DESVI. TIPICA	1.153	0.774	0.000	0.000	0.670

## SUJETO EN RELACION AL ADULTO

	ACEPTA	BUSCA	PROVOCA	AGREDE
N° DE CASOS	29	29	29	29
MINIMO	1.000	1.000	1.000	1.000
MAXIMO	4.000	4.000	1.000	1.000
MEDIA	3.759	1.552	1.000	1.000
DESVI. TIPICA	0.636	0.910	0.000	0.000

## ESPERA APROB. ESPERA ORDEN COLABORA

	ESPERA APROB.	ESPERA ORDEN	COLABORA
N° DE CASOS	29	29	29
MINIMO	1.000	1.000	1.000
MAXIMO	4.000	4.000	3.000
MEDIA	2.000	2.241	1.793
DESVI. TIPICA	1.165	1.091	0.774

## RESULTADOS DESCRIPTIVOS OBTENIDOS EN LA CUARTA MEDICION

## SUJETO EN RELACION AL MOVIMIENTO

## TIPOS DE MOVIMIENTOS

	BALANCEO	GIRO	CAIDA	VOLTERETA	CAMINAR
N° DE CASOS	29	29	29	29	29
MINIMO	1.000	1.000	1.000	1.000	2.000
MAXIMO	1.000	1.000	1.000	1.000	4.000
MEDIA	1.000	1.000	1.000	1.000	3.690
DESVI. TIPICA	0.000	0.000	0.000	0.000	0.604

	CORRER	SALTAR	RODAR	REPTAR	GATEAR
N° DE CASOS	29	29	29	29	29
MINIMO	1.000	1.000	1.000	1.000	1.000
MAXIMO	4.000	4.000	2.000	2.000	2.000
MEDIA	1.448	1.241	1.034	1.034	1.034
DESVI. TIPICA	0.783	0.689	0.186	0.186	0.186

## SUBIR

N° DE CASOS	29
MINIMO	1.000
MAXIMO	1.000
MEDIA	1.000
DESVI. TIPICA	0.000

## CALIDAD DE LOS MOVIMIENTOS

	COORDINADOS	ARMONICOS	ABIERTOS	RAPIDOS	CIRCULARES
N° DE CASOS	29	29	29	29	29
MINIMO	1.000	1.000	1.000	1.000	1.000
MAXIMO	4.000	4.000	4.000	3.000	3.000
MEDIA	3.276	2.276	2.966	1.345	1.172
DESVI. TIPICA	0.797	0.922	0.944	0.553	0.539

## NIVEL DE MOVILIDAD DE LAS DISTINTAS PARTES DEL CUERPO

	CUERPO	TRONCO	CABEZA	BRAZOS
N° DE CASOS	29	29	29	29
MINIMO	2.000	2.000	2.000	2.000
MAXIMO	4.000	4.000	4.000	4.000
MEDIA	3.276	3.379	3.414	3.448
DESVI. TIPICA	0.841	0.677	0.682	0.632

	PIERNAS	MANOS	ARTICULACIONES
N° DE CASOS	29	29	29
MINIMO	2.000	2.000	2.000
MAXIMO	4.000	4.000	4.000
MEDIA	3.448	3.448	3.414
DESVI. TIPICA	0.632	0.632	0.682

## TIPOS DE POSTURAS

	ABIERTA	DE PIE
Nº DE CASOS	29	29
MINIMO	1.000	1.000
MAXIMO	4.000	4.000
MEDIA	3.103	2.276
DESVI. TIPICA	0.976	0.649

	ACOSTADO	CUCLILLAS	SENTADO	DE RODILLAS	PATA COJA
Nº DE CASOS	29	29	29	29	29
MINIMO	1.000	1.000	1.000	1.000	1.000
MAXIMO	1.000	4.000	4.000	4.000	4.000
MEDIA	1.000	1.759	2.828	2.241	1.103
DESVI. TIPICA	0.000	1.057	1.002	0.988	0.557

	EQUILIBRIO	SIMETRICA
Nº DE CASOS	29	29
MINIMO	1.000	1.000
MAXIMO	4.000	4.000
MEDIA	1.966	2.069
DESVI. TIPICA	1.052	1.033

## CALIDAD DEL TONO

	RELAJADO	FLEXIBLE	HIPOTONICO
Nº DE CASOS	29	29	29
MINIMO	3.000	1.000	1.000
MAXIMO	4.000	4.000	1.000
MEDIA	3.828	1.552	1.000
DESVI. TIPICA	0.384	1.021	0.000

## SUJETO EN RELACION AL ESPACIO

## TIPO DE ESPACIO QUE OCUPA

	TODO	CENTRAL	VENTANAS	PUERTAS	PAREDES
Nº DE CASOS	29	29	29	29	29
MINIMO	1.000	1.000	1.000	1.000	1.000
MAXIMO	4.000	4.000	1.000	4.000	4.000
MEDIA	1.690	2.172	1.000	1.103	1.862
DESVI. TIPICA	1.168	1.227	0.000	0.557	1.246

	RINCONES	DEFINIDOS	VISIBLES	ABIERTOS
Nº DE CASOS	29	29	29	29
MINIMO	1.000	1.000	1.000	1.000
MAXIMO	4.000	4.000	4.000	4.000
MEDIA	1.345	3.276	3.276	2.897
DESVI. TIPICA	0.814	0.996	0.996	1.081

## MODOS DE OCUPAR EL ESPACIO

## CUERPO

Nº DE CASOS	29
MINIMO	1.000
MAXIMO	4.000
MEDIA	1.483
DESVI. TIPICA	0.829

	VOZ	MIRADA	OBJETOS	CONSTRUYE	DELIMITA
Nº DE CASOS	29	29	29	29	29
MINIMO	1.000	1.000	1.000	1.000	1.000
MAXIMO	3.000	4.000	4.000	4.000	4.000
MEDIA	1.276	1.724	3.448	3.276	2.966
DESVI. TIPICA	0.528	0.882	0.827	0.882	1.017

**SUJETO EN RELACION A LOS OBJETOS**

## TIPOS DE OBJETOS QUE UTILIZA

## BANCO

Nº DE CASOS	29
MINIMO	1.000
MAXIMO	1.000
MEDIA	1.000
DESVI. TIPICA	0.000

	POTRO	ESPALDERAS	COLCHONETAS	COJINES	TELAS
Nº DE CASOS	29	29	29	29	29
MINIMO	1.000	1.000	1.000	1.000	1.000
MAXIMO	1.000	1.000	1.000	1.000	1.000
MEDIA	1.000	1.000	1.000	1.000	1.000
DESVI. TIPICA	0.000	0.000	0.000	0.000	0.000

	CUERDAS	PALOS	BALONES	PAÑUELOS	AROS
Nº DE CASOS	29	29	29	29	29
MINIMO	1.000	1.000	1.000	1.000	1.000
MAXIMO	1.000	1.000	1.000	1.000	1.000
MEDIA	1.000	1.000	1.000	1.000	1.000
DESVI. TIPICA	0.000	0.000	0.000	0.000	0.000

	MUÑECOS	ARRASTRES	JUGUETES	INS. MUSICALES	MADERAS
Nº DE CASOS	29	29	29	29	29
MINIMO	1.000	1.000	1.000	1.000	4.000
MAXIMO	1.000	1.000	1.000	1.000	4.000
MEDIA	1.000	1.000	1.000	1.000	4.000
DESVI. TIPICA	0.000	0.000	0.000	0.000	0.000

	PIZARRA	PLASTILINA
Nº DE CASOS	29	29
MINIMO	1.000	1.000
MAXIMO	1.000	1.000
MEDIA	1.000	1.000
DESVI. TIPICA	0.000	0.000

## COMO UTILIZA LOS OBJETOS

	TIENE	MIRA	TOCA
Nº DE CASOS	29	29	29
MINIMO	1.000	1.000	1.000
MAXIMO	4.000	4.000	4.000
MEDIA	1.586	1.241	1.448
DESVI. TIPICA	1.181	0.739	1.055

	EXPLORA	GUARDA	IGNORA	LANZA	COMUN
N° DE CASOS	29	29	29	29	29
MINIMO	1.000	1.000	1.000	1.000	1.000
MAXIMO	4.000	4.000	1.000	4.000	4.000
MEDIA	1.379	1.172	1.000	1.103	1.586
DESVI. TIPICA	0.903	0.658	0.000	0.557	1.018

	CREATIVO	HABILMENTE	AGRESIVO	OBSESIVO	DIF.ABANDONO
N° DE CASOS	29	29	29	29	29
MINIMO	1.000	1.000	1.000	1.000	1.000
MAXIMO	4.000	4.000	2.000	1.000	1.000
MEDIA	3.448	2.724	1.034	1.000	1.000
DESVI. TIPICA	0.910	1.066	0.186	0.000	0.000

## COMO UTILIZA LOS OBJETOS EN RELACION AL OTRO

	COMPARTE	QUITA	RECHAZA	AGREDE
N° DE CASOS	29	29	29	29
MINIMO	1.000	1.000	1.000	1.000
MAXIMO	4.000	2.000	1.000	1.000
MEDIA	3.724	1.069	1.000	1.000
DESVI. TIPICA	0.702	0.258	0.000	0.000

## SUJETO EN RELACION AL OTRO

## ACTITUD ANTE AL JUEGO

	JUEGA	PROPONE	LIDER	ACEPTA
N° DE CASOS	29	29	29	29
MINIMO	1.000	1.000	1.000	1.000
MAXIMO	4.000	4.000	3.000	4.000
MEDIA	3.586	1.517	1.207	2.034
DESVI. TIPICA	1.053	0.871	0.620	1.295

## RELACION EN EL JUEGO CON OTROS COMPAÑEROS

	JUEGA SOLO	CON OTRO	PEQUEÑO GRUPO	TODOS	ADULTO
N° DE CASOS	29	29	29	29	29
MINIMO	1.000	1.000	1.000	1.000	1.000
MAXIMO	4.000	4.000	4.000	1.000	1.000
MEDIA	2.207	2.862	1.103	1.000	1.000
DESVI. TIPICA	1.473	1.481	0.557	0.000	0.000

## SUJETO EN RELACION AL ADULTO

	ACEPTA	BUSCA	PROVOCA	AGREDE
N° DE CASOS	29	29	29	29
MINIMO	2.000	1.000	1.000	1.000
MAXIMO	4.000	3.000	1.000	2.000
MEDIA	3.517	1.172	1.000	1.034
DESVI. TIPICA	0.688	0.468	0.000	0.186

## ESPERA APROB. ESPERA ORDEN COLABORA

	ESPERA APROB.	ESPERA ORDEN	COLABORA
N° DE CASOS	29	29	29
MINIMO	1.000	1.000	1.000
MAXIMO	4.000	4.000	4.000
MEDIA	1.483	2.172	1.517
DESVI. TIPICA	0.829	1.104	0.871

ANEXO 6

## FIABILIDAD

6.1.- FIABILIDAD INTEROBSERVADORES:  
ESPACIO SENSORIOMOTOR

TABLA DE OBSERVADOR 1 (FILAS) POR OBSERVADOR 2 (COLUMNAS) NIÑO 1

FRECUENCIAS

	0.000	1.000	2.000	3.000	4.000	5.000	TOTAL
0.000	3	0	0	0	1	0	4
1.000	0	17	2	1	0	0	20
2.000	0	4	6	5	3	0	18
3.000	0	2	4	3	11	0	20
4.000	0	0	3	4	48	0	55
5.000	0	0	0	0	0	2	2
TOTAL	3	23	15	13	63	2	119

COEFFICIENT	VALUE	ASYMPTOTIC STD ERROR
PHI	1.605	
CRAMER V	0.718	
CONTINGENCY	0.849	
GOODMAN-KRUSKAL GAMMA	0.863	0.041
KENDALL TAU-B	0.714	0.049
STUART TAU-C	0.582	0.050
COHEN KAPPA	0.509	0.059
SPEARMAN RHO	0.781	0.047
SOMERS D (COLUMN DEPENDENT)	0.687	0.052
LAMBDA (COLUMN DEPENDENT)	0.429	0.076
UNCERTAINTY (COLUMN DEPENDENT)	0.452	0.053



**TABLA DE OBSERVADOR 1 (FILAS) POR OBSERVADOR 2 (COLUMNAS) NIÑO 2**

FRECUENCIAS	1.000	2.000	3.000	4.000	5.000	TOTAL
0.000	0	1	2	0	0	3
1.000	20	1	0	0	0	21
2.000	1	15	4	0	0	20
3.000	0	4	11	4	0	19
4.000	0	0	2	52	0	54
5.000	0	0	0	0	2	2
TOTAL	21	21	19	56	2	119

COEFFICIENT	VALUE	ASYMPTOTIC STD ERROR
PHI	1.692	
CRAMER V	0.846	
CONTINGENCY	0.861	
GOODMAN-KRUSKAL GAMMA	0.944	0.026
KENDALL TAU-B	0.873	0.031
STUART TAU-C	0.763	0.034
SPEARMAN RHO	0.926	0.020
SOMERS D (COLUMN DEPENDENT)	0.862	0.034
LAMBDA (COLUMN DEPENDENT)	0.730	0.061
UNCERTAINTY (COLUMN DEPENDENT)	0.705	0.046

**TABLA DE OBSERVADOR 1 (FILAS) POR OBSERVADOR 2 (COLUMNAS) NIÑO 3**

FRECUENCIAS	1.000	2.000	3.000	4.000	5.000	TOTAL
1.000	13	2	1	0	0	16
2.000	7	9	4	0	0	20
3.000	0	3	10	5	0	18
4.000	0	1	7	55	0	63
5.000	0	0	0	0	2	2
TOTAL	20	15	22	60	2	119

COEFFICIENT	VALUE	ASYMPTOTIC STD ERROR
PHI	1.457	
CRAMER V	0.728	
CONTINGENCY	0.824	
GOODMAN-KRUSKAL GAMMA	0.950	0.018
KENDALL TAU-B	0.818	0.033
STUART TAU-C	0.673	0.044
COHEN KAPPA	0.619	0.056
SPEARMAN RHO	0.875	0.029
SOMERS D (COLUMN DEPENDENT)	0.828	0.034
LAMBDA (COLUMN DEPENDENT)	0.492	0.075
UNCERTAINTY (COLUMN DEPENDENT)	0.509	0.048

TABLA DE OBSERVADOR 1 (FILAS) POR OBSERVADOR 2 (COLUMNAS) NIÑO 4

FRECUENCIAS	0.000	1.000	2.000	3.000	4.000	5.000	TOTAL
0.000	4	0	0	0	0	0	4
1.000	0	9	2	0	1	0	12
2.000	0	3	16	3	0	0	22
3.000	1	0	1	13	7	0	22
4.000	0	0	0	2	55	0	57
5.000	0	0	0	0	0	2	2
TOTAL	5	12	19	18	63	2	119

COEFFICIENT	VALUE	ASYMPTOTIC STD ERROR
PHI	1.836	
CRAMER V	0.821	
CONTINGENCY	0.878	
GOODMAN-KRUSKAL GAMMA	0.956	0.024
KENDALL TAU-B	0.858	0.035
STUART TAU-C	0.695	0.045
COHEN KAPPA	0.752	0.049
SPEARMAN RHO	0.899	0.031
SOMERS D (COLUMN DEPENDENT)	0.839	0.040
LAMBDA (COLUMN DEPENDENT)	0.643	0.077
UNCERTAINTY (COLUMN DEPENDENT)	0.655	0.049

## FIABILIDAD

## 6.2. FIABILIDAD INTEROBSERVADORES: ESPACIO SIMBOLICO

TABLA DE OBSERVADOR 1 (FILAS) POR OBSERVADOR 2 (COLUMNAS) NIÑO 1

FRECUENCIAS	0.000	1.000	2.000	3.000	4.000	5.000	TOTAL
0.000	3	0	0	0	1	0	4
1.000	0	17	3	0	0	0	20
2.000	0	2	12	2	3	0	19
3.000	0	1	4	8	2	0	15
4.000	0	4	1	6	48	0	59
5.000	0	0	0	0	0	2	2
TOTAL	3	24	20	16	54	2	119

COEFFICIENT	VALUE	ASYMPTOTIC STD ERROR
PHI	1.700	
CRAMER V	0.760	
CONTINGENCY	0.862	
GOODMAN-KRUSKAL GAMMA	0.852	0.049
KENDALL TAU-B	0.730	0.057
STUART TAU-C	0.609	0.055
COHEN KAPPA	0.650	0.055
SPEARMAN RHO	0.773	0.058
SOMERS D (COLUMN DEPENDENT)	0.743	0.059
LAMBDA (COLUMN DEPENDENT)	0.554	0.071
UNCERTAINTY (COLUMN DEPENDENT)	0.487	0.056

**TABLA DE OBSERVADOR 1 (FILAS) POR OBSERVADOR 2 (COLUMNAS) NIÑO 2**

FRECUENCIAS	1.000	2.000	3.000	4.000	5.000	TOTAL
0.000	1	0	0	2	0	3
1.000	14	0	0	0	0	14
2.000	5	8	6	0	0	19
3.000	0	1	7	10	0	18
4.000	0	2	3	58	0	63
5.000	0	0	0	0	2	2
TOTAL	20	11	16	70	2	119

COEFFICIENT	VALUE	ASYMPTOTIC STD ERROR
PHI	1.503	
CRAMER V	0.751	
CONTINGENCY	0.833	
GOODMAN-KRUSKAL GAMMA	0.907	0.041
KENDALL TAU-B	0.763	0.051
STUART TAU-C	0.598	0.056
SPEARMAN RHO	0.808	0.051
SOMERS D (COLUMN DEPENDENT)	0.729	0.056
LAMBDA (COLUMN DEPENDENT)	0.490	0.071
UNCERTAINTY (COLUMN DEPENDENT)	0.579	0.050

**TABLA DE OBSERVADOR 1 (FILAS) POR OBSERVADOR 2 (COLUMNAS) NIÑO 3**

FRECUENCIAS	0.000	1.000	2.000	3.000	4.000	5.000	TOTAL
1.000	1	5	1	2	0	0	9
2.000	1	0	7	2	0	0	10
3.000	1	2	0	8	6	0	17
4.000	4	1	0	7	69	0	81
5.000	0	0	0	0	0	2	2
TOTAL	7	8	8	19	75	2	119

COEFFICIENT	VALUE	ASYMPTOTIC STD ERROR
PHI	1.469	
CRAMER V	0.734	
CONTINGENCY	0.827	
GOODMAN-KRUSKAL GAMMA	0.824	0.052
KENDALL TAU-B	0.653	0.064
STUART TAU-C	0.435	0.058
SPEARMAN RHO	0.700	0.066
SOMERS D (COLUMN DEPENDENT)	0.692	0.062
LAMBDA (COLUMN DEPENDENT)	0.364	0.096
UNCERTAINTY (COLUMN DEPENDENT)	0.414	0.057

TABLA DE OBSERVADOR 1 (FILAS) POR OBSERVADOR 2 (COLUMNAS) NIÑO 4

FRECUENCIAS	0.000	1.000	2.000	3.000	4.000	5.000	TOTAL
0.000	3	0	0	0	0	0	3
1.000	0	8	2	1	1	0	12
2.000	0	3	12	3	1	0	19
3.000	0	4	2	6	4	0	16
4.000	1	4	3	6	53	0	67
5.000	0	0	0	0	0	2	2
TOTAL	4	19	19	16	59	2	119

COEFFICIENT	VALUE	ASYMPTOTIC STD ERROR
PHI	1.581	
CRAMER V	0.707	
CONTINGENCY	0.845	
GOODMAN-KRUSKAL GAMMA	0.789	0.056
KENDALL TAU-B	0.646	0.061
STUART TAU-C	0.508	0.055
COHEN KAPPA	0.554	0.060
SPEARMAN RHO	0.704	0.062
SOMERS D (COLUMN DEPENDENT)	0.674	0.061
LAMBDA (COLUMN DEPENDENT)	0.417	0.077
UNCERTAINTY (COLUMN DEPENDENT)	0.369	0.059

## FIABILIDAD

6.3. FIABILIDAD INTEROBSERVADORES:  
ESPACIO DE LAS REPRESENTACIONES

TABLA DE OBSERVADOR 1 (FILAS) POR OBSERVADOR 2 (COLUMNAS) NIÑO 1

FRECUENCIAS	0.000	1.000	2.000	3.000	4.000	5.000	TOTAL
0.000	3	4	0	0	1	0	8
1.000	2	15	3	1	0	0	21
2.000	1	1	1	3	1	0	7
3.000	0	0	1	7	2	0	10
4.000	0	2	1	8	60	0	71
5.000	0	0	0	0	0	2	2
TOTAL	6	22	6	19	64	2	119

COEFFICIENT	VALUE	ASYMPTOTIC STD ERROR
PHI	1.457	
CRAMER V	0.652	
CONTINGENCY	0.824	
GOODMAN-KRUSKAL GAMMA	0.909	0.034
KENDALL TAU-B	0.770	0.047
STUART TAU-C	0.574	0.051
COHEN KAPPA	0.584	0.057
SPEARMAN RHO	0.823	0.047
SOMERS D (COLUMN DEPENDENT)	0.800	0.050
LAMBDA (COLUMN DEPENDENT)	0.491	0.077
UNCERTAINTY (COLUMN DEPENDENT)	0.462	0.054

**TABLA DE OBSERVADOR 1 (FILAS) POR OBSERVADOR 2 (COLUMNAS) NIÑO 2**

FRECUENCIAS	1.000	2.000	3.000	4.000	5.000	TOTAL
1.000	20	1	0	1	0	22
2.000	2	2	2	1	0	7
3.000	1	0	3	2	0	6
4.000	2	1	1	78	0	82
5.000	0	0	0	0	2	2
TOTAL	25	4	6	82	2	119

COEFFICIENT	VALUE	ASYMPTOTIC STD ERROR
PHI	1.476	
CRAMER V	0.738	
CONTINGENCY	0.828	
GOODMAN-KRUSKAL GAMMA	0.961	0.019
KENDALL TAU-B	0.844	0.048
STUART TAU-C	0.508	0.057
COHEN KAPPA	0.756	0.057
SPEARMAN RHO	0.871	0.046
SOMERS D (COLUMN DEPENDENT)	0.838	0.052
LAMBDA (COLUMN DEPENDENT)	0.622	0.093
UNCERTAINTY (COLUMN DEPENDENT)	0.599	0.077

**TABLA DE OBSERVADOR 1 (FILAS) POR OBSERVADOR 2 (COLUMNAS) NIÑO 3**

FRECUENCIAS	1.000	2.000	3.000	4.000	5.000	TOTAL
1.000	11	3	0	1	0	15
2.000	0	8	1	0	0	9
3.000	0	1	5	4	0	10
4.000	0	1	4	78	0	83
5.000	0	0	0	0	2	2
TOTAL	11	13	10	83	2	119

COEFFICIENT	VALUE	ASYMPTOTIC STD ERROR
PHI	1.587	
CRAMER V	0.794	
CONTINGENCY	0.846	
GOODMAN-KRUSKAL GAMMA	0.968	0.018
KENDALL TAU-B	0.835	0.048
STUART TAU-C	0.506	0.063
COHEN KAPPA	0.741	0.060
SPEARMAN RHO	0.860	0.046
SOMERS D (COLUMN DEPENDENT)	0.836	0.057
LAMBDA (COLUMN DEPENDENT)	0.583	0.100
UNCERTAINTY (COLUMN DEPENDENT)	0.619	0.065

TABLA DE OBSERVADOR 1 (FILAS) POR OBSERVADOR 2 (COLUMNAS) NIÑO 4

FRECUENCIAS	0.000	1.000	2.000	3.000	4.000	5.000	TOTAL
0.000	3	0	0	0	1	0	4
1.000	0	7	10	0	1	0	18
2.000	0	4	7	3	3	0	17
3.000	0	0	3	7	3	0	13
4.000	0	0	2	4	59	0	65
5.000	0	0	0	0	0	2	2
TOTAL	3	11	22	14	67	2	119

COEFFICIENT	VALUE	ASYMPTOTIC STD ERROR
PHI	1.627	
CRAMER V	0.728	
CONTINGENCY	0.852	
GOODMAN-KRUSKAL GAMMA	0.889	0.037
KENDALL TAU-B	0.756	0.049
STUART TAU-C	0.576	0.051
COHEN KAPPA	0.552	0.058
SPEARMAN RHO	0.810	0.049
SOMERS D (COLUMN DEPENDENT)	0.744	0.055
LAMBDA (COLUMN DEPENDENT)	0.404	0.090
UNCERTAINTY (COLUMN DEPENDENT)	0.490	0.054



ANEXO 7

## CONTRASTE DE LA GUIA CON OTRAS PRUEBAS

### 7.1. MATRIZ DE CORRELACIONES DE PEARSON PARA EL ESPACIO SENSORIOMOTOR

	TIPO MOVI.	CAL. MOVI.	TIPO POST.	CAL. TONO	NIVEL MOVI.
INFORMA	-0.183	-0.028	-0.018	0.406	0.110
VOCABULA	-0.054	0.032	0.171	0.177	0.157
ARITMET	-0.147	0.092	0.003	0.347	0.007
SEMEJANZ	0.207	-0.197	0.120	-0.001	0.176
COMPRENS	-0.131	-0.038	0.002	0.231	0.045
CASAANIM	0.009	0.169	0.093	-0.038	0.059
FIGURAI	-0.098	0.079	-0.078	0.434	0.126
LABERIT	-0.169	-0.229	-0.222	0.124	-0.152
DIBUJOGE	0.015	-0.082	-0.029	0.234	-0.018
CUADRADO	-0.132	0.109	-0.013	0.377	-0.017
COODVIS	0.218	0.146	-0.002	0.170	-0.154
COORDIN	-0.107	-0.084	0.053	-0.029	-0.042
CONTROLP	-0.086	-0.184	-0.113	-0.044	-0.078
CONTROLS	0.100	0.049	0.180	0.225	0.043
ORGAPERC	-0.051	0.019	0.016	0.159	0.199
LENGUAJE	-0.084	0.030	0.107	0.062	0.245

	USO OBJETOS	TIPO OBJETOS	OCUPA.ESPACIO
INFORMA	0.175	-0.126	0.183
VOCABULA	0.092	-0.269	0.365
ARITMET	0.160	-0.124	0.384
SEMEJANZ	-0.068	-0.225	0.057
COMPRENS	0.037	0.013	0.313
CASAANIM	0.367	-0.003	0.067
FIGURAI	0.061	-0.110	0.287
LABERIT	0.277	0.179	-0.003
DIBUJOGE	0.187	0.314	0.198
CUADRADO	0.315	-0.077	0.288
COODVIS	0.245	0.283	-0.075
COORDIN	0.087	-0.020	0.112
CONTROLP	-0.012	-0.101	-0.077
CONTROLS	0.328	-0.416	0.216
ORGAPERC	0.076	0.093	0.230
LENGUAJE	0.054	-0.244	-0.023

## MATRIZ DE PROBABILIDADES

	TIPO MOVI.	CAL. MOVI.	TIPO POST.	CAL. TONO	NIVEL MOVI.
INFORMA	0.342	0.885	0.926	0.029	0.568
VOCABULA	0.781	0.869	0.376	0.357	0.416
ARITMET	0.448	0.636	0.987	0.065	0.972
SEMEJANZ	0.281	0.306	0.535	0.996	0.362
COMPRENS	0.497	0.844	0.992	0.227	0.815
CASAANIM	0.964	0.380	0.631	0.846	0.762
FIGURAI	0.614	0.684	0.688	0.019	0.516
LABERIT	0.380	0.232	0.246	0.521	0.430
DIBUJOGE	0.939	0.672	0.883	0.222	0.927
CUADRADO	0.496	0.573	0.948	0.044	0.932
COODVIS	0.257	0.449	0.993	0.379	0.426
COORDIN	0.582	0.664	0.784	0.881	0.828
CONTROLP	0.658	0.338	0.560	0.819	0.687
CONTROLS	0.607	0.802	0.350	0.241	0.825
ORGAPERC	0.791	0.924	0.935	0.410	0.300
LENGUAJE	0.663	0.877	0.582	0.748	0.201

## USO OBJETOS TIPO OBJETOS OCUPA.ESPACIO

	USO OBJETOS	TIPO OBJETOS	OCUPA.ESPACIO
INFORMA	0.363	0.515	0.342
VOCABULA	0.635	0.159	0.052
ARITMET	0.407	0.520	0.040
SEMEJANZ	0.726	0.242	0.768
COMPRENS	0.848	0.947	0.098
CASAANIM	0.050	0.988	0.730
FIGURAI	0.755	0.570	0.131
LABERIT	0.146	0.353	0.987
DIBUJOGE	0.332	0.097	0.304
CUADRADO	0.096	0.693	0.130
COODVIS	0.199	0.136	0.697
COORDIN	0.653	0.917	0.564
CONTROLP	0.952	0.604	0.692
CONTROLS	0.082	0.025	0.261
ORGAPERC	0.694	0.633	0.229
LENGUAJE	0.781	0.203	0.904

## CONTRASTE DE LA GUIA CON OTRAS PRUEBAS

### 7.2. MATRIZ DE CORRELACIONES DE PEARSON PARA EL ESPACIO SIMBOLICO

	TIPO MOVI.	CAL. MOVI.	TIPO POST.	CAL. TONO	NIVEL MOVI.
INFORMA	-0.360	0.009	0.362	0.320	0.235
VOCABULA	-0.175	0.060	0.352	0.141	0.140
ARITMET	0.040	0.080	0.330	0.221	0.125
SEMEJANZ	-0.351	-0.134	-0.054	-0.109	0.178
COMPRENS	-0.266	-0.052	0.211	0.166	-0.021
CASAANIM	-0.052	0.204	-0.001	0.131	0.300
FIGURAI	-0.030	0.066	0.585	0.447	0.148
LABERIT	-0.141	-0.152	0.337	0.248	0.044
DIBUJOGE	0.015	0.007	0.512	0.206	-0.015
CUADRADO	0.041	0.121	0.092	0.314	0.005
COODVIS	0.113	0.192	0.358	0.202	0.062
COORDIN	-0.243	-0.009	-0.141	-0.187	0.021
CONTROLP	-0.253	-0.039	0.178	-0.080	0.061
CONTROLS	-0.113	0.180	0.159	0.087	0.053
ORGAPERC	-0.249	0.194	0.254	0.130	0.101
LENGUAJE	-0.457	-0.044	0.175	0.095	0.136

	USO OBJETOS	TIPO OBJETOS	OCUPA.ESPACIO
INFORMA	0.162	-0.138	-0.017
VOCABULA	0.236	-0.097	0.255
ARITMET	0.080	-0.039	0.079
SEMEJANZ	0.404	-0.197	0.173
COMPRENS	0.301	-0.046	0.133
CASAANIM	0.191	-0.180	0.018
FIGURAI	0.245	0.093	0.257
LABERIT	0.188	-0.131	-0.018
DIBUJOGE	0.172	0.104	0.210
CUADRADO	-0.018	0.237	0.124
COODVIS	-0.055	0.177	0.157
COORDIN	0.335	0.036	0.189
CONTROLP	0.383	0.120	0.082
CONTROLS	0.239	-0.141	0.426
ORGAPERC	0.256	-0.165	0.080
LENGUAJE	0.343	-0.188	0.220

## MATRIZ DE PROBABILIDADES

	TIPO MOVI.	CAL. MOVI.	TIPO POST.	CAL. TONO	NIVEL MOVI.
INFORMA	0.050	0.961	0.049	0.084	0.211
VOCABULA	0.355	0.754	0.056	0.457	0.460
ARITMET	0.835	0.674	0.074	0.241	0.511
SEMEJANZ	0.057	0.480	0.777	0.567	0.347
COMPENS	0.156	0.783	0.263	0.382	0.914
CASAANIM	0.787	0.280	0.996	0.491	0.107
FIGURAI	0.877	0.731	0.001	0.013	0.436
LABERIT	0.458	0.422	0.069	0.187	0.816
DIBUJOGE	0.937	0.973	0.004	0.275	0.936
CUADRADO	0.830	0.523	0.629	0.091	0.981
COODVIS	0.551	0.309	0.052	0.285	0.745
COORDIN	0.195	0.962	0.456	0.324	0.911
CONTROLP	0.178	0.838	0.346	0.675	0.750
CONTROLS	0.553	0.342	0.403	0.646	0.780
ORGAPERC	0.184	0.304	0.176	0.492	0.594
LENGUAJE	0.011	0.818	0.356	0.616	0.475

	USO OBJETOS	TIPO OBJETOS	OCUPA.ESPACIO
INFORMA	0.392	0.466	0.928
VOCABULA	0.210	0.609	0.173
ARITMET	0.675	0.836	0.676
SEMEJANZ	0.027	0.298	0.360
COMPENS	0.107	0.808	0.485
CASAANIM	0.312	0.342	0.923
FIGURAI	0.192	0.624	0.170
LABERIT	0.320	0.490	0.925
DIBUJOGE	0.364	0.585	0.264
CUADRADO	0.926	0.207	0.514
COODVIS	0.772	0.350	0.407
COORDIN	0.070	0.850	0.316
CONTROLP	0.037	0.528	0.667
CONTROLS	0.203	0.459	0.019
ORGAPERC	0.173	0.382	0.676
LENGUAJE	0.064	0.321	0.243

## CONTRASTE DE LA GUIA CON OTRAS PRUEBAS

### 7.3. MATRIZ DE CORRELACION DE PEARSON PARA EL ESPACIO DE LAS REPRESENTACIONES

	TIPO MOVI.	CAL. MOVI.	TIPO POST.	CAL. TONO	NIVEL MOVI.
INFORMA	-0.478	0.210	0.059	0.335	0.201
VOCABULA	-0.220	0.005	0.138	0.241	0.033
ARITMET	-0.256	-0.010	0.163	0.364	0.093
SEMEJANZ	-0.298	0.069	0.151	-0.026	-0.138
COMPRENS	-0.247	0.204	0.154	0.252	-0.103
CASAANIM	-0.127	0.213	-0.233	0.284	0.086
FIGURAI	-0.288	-0.027	0.234	0.370	0.330
LABERIT	-0.451	0.195	0.236	0.672	-0.073
DIBUJOGE	-0.296	0.083	-0.069	0.350	0.063
CUADRADO	-0.005	0.126	0.146	0.480	-0.023
COODVIS	-0.247	0.058	-0.268	0.165	0.070
COORDIN	-0.084	0.263	0.079	-0.048	-0.267
CONTROLP	-0.306	0.087	-0.124	-0.018	-0.022
CONTROLS	0.062	0.082	0.247	0.424	-0.057
ORGAPERC	-0.025	0.160	0.138	0.320	-0.049
LENGUAJE	-0.202	0.073	0.202	0.216	0.052

#### USO OBJETOS TIPO OBJETOS OCUPA.ESPACIO

INFORMA	0.018	.	0.118
VOCABULA	-0.092	.	0.066
ARITMET	0.006	.	0.302
SEMEJANZ	0.188	.	0.011
COMPRENS	0.081	.	0.008
CASAANIM	-0.330	.	0.137
FIGURAI	-0.017	.	0.132
LABERIT	0.034	.	-0.344
DIBUJOGE	0.011	.	0.037
CUADRADO	-0.290	.	0.183
COODVIS	-0.058	.	0.315
COORDIN	0.481	.	0.193
CONTROLP	0.242	.	-0.271
CONTROLS	0.066	.	0.040
ORGAPERC	0.171	.	0.041
LENGUAJE	0.257	.	0.082

#### MATRIZ DE PROBABILIDADES

	TIPO MOVI.	CAL. MOVI.	TIPO POST.	CAL. TONO	NIVEL MOVI.
INFORMA	0.009	0.275	0.760	0.076	0.297
VOCABULA	0.253	0.981	0.477	0.207	0.865
ARITMET	0.181	0.961	0.398	0.052	0.632
SEMEJANZ	0.117	0.721	0.433	0.893	0.476
COMPRENS	0.196	0.289	0.426	0.187	0.594
CASAANIM	0.513	0.267	0.224	0.136	0.655
FIGURAI	0.129	0.891	0.222	0.048	0.081
LABERIT	0.014	0.310	0.219	0.000	0.708
DIBUJOGE	0.119	0.670	0.723	0.062	0.746
CUADRADO	0.979	0.515	0.449	0.008	0.906
COODVIS	0.196	0.765	0.160	0.392	0.718
COORDIN	0.666	0.169	0.683	0.806	0.162
CONTROLP	0.106	0.654	0.522	0.926	0.912
CONTROLS	0.750	0.671	0.196	0.022	0.771
ORGAPERC	0.899	0.408	0.475	0.090	0.801
LENGUAJE	0.293	0.707	0.294	0.259	0.788

---

	USO OBJETOS	TIPO OBJETOS	OCUPA.ESPACIO
INFORMA	0.925	.	0.541
VOCABULA	0.635	.	0.735
ARITMET	0.977	.	0.112
SEMEJANZ	0.330	.	0.953
COMPRES	0.677	.	0.966
CASAANIM	0.080	.	0.480
FIGURAI	0.932	.	0.496
LABERIT	0.862	.	0.067
DIBUJOGE	0.955	.	0.849
CUADRADO	0.127	.	0.341
COODVIS	0.766	.	0.096
COORDIN	0.008	.	0.316
CONTROLP	0.207	.	0.154
CONTROLS	0.733	.	0.836
ORGAPER	0.377	.	0.832
LENGUAJE	0.178	.	0.671

ANEXO 8



## ANEXO 8. VALIDEZ: ESTUDIO EXPERIMENTAL.

## 8.1. RESULTADOS DEL ANALISIS DE VARIANZA PARA EL ESPACIO SENSORIOMOTOR.

TABLA 1.- TIPO DE MOVIMIENTO: BALANCEO

---

DEP VAR: MOT(1) N: 118 MULTIPLE R: .678 SQUARED MULTIPLE R: .459

## ANALYSIS OF VARIANCE

SOURCE	SUM-OF-SQUARES	DF	MEAN-SQUARE	F-RATIO	P
MEDICION	1.966	3	0.655	2.099	0.106
SUJETO	19.707	29	0.680	2.177	0.003
ERROR	26.534	85	0.312		

TABLA 2.- TIPO DE MOVIMIENTO: GIRO

---

DEP VAR: MOT(2) N: 118 MULTIPLE R: .628 SQUARED MULTIPLE R: .394

## ANALYSIS OF VARIANCE

SOURCE	SUM-OF-SQUARES	DF	MEAN-SQUARE	F-RATIO	P
MEDICION	2.361	3	0.787	1.657	0.182
SUJETO	23.044	29	0.795	1.672	0.036
ERROR	40.389	85	0.475		

TABLA 3.- TIPO DE MOVIMIENTO: CAIDA

---

DEP VAR: MOT(3) N: 118 MULTIPLE R: .617 SQUARED MULTIPLE R: .381

## ANALYSIS OF VARIANCE

SOURCE	SUM-OF-SQUARES	DF	MEAN-SQUARE	F-RATIO	P
MEDICION	1.814	3	0.605	0.751	0.525
SUJETO	40.563	29	1.399	1.737	0.027
ERROR	68.436	85	0.805		

TABLA 4.- TIPO DE MOVIMIENTO: VOLTERETA

---

DEP VAR: MOT(4) N: 118 MULTIPLE R: .679 SQUARED MULTIPLE R: .461

## ANALYSIS OF VARIANCE

SOURCE	SUM-OF-SQUARES	DF	MEAN-SQUARE	F-RATIO	P
MEDICION	39.345	3	13.115	13.694	0.000
SUJETO	28.725	29	0.991	1.034	0.436
ERROR	81.405	85	0.958		

TABLA 5.- TIPO DE MOVIMIENTO: CAMINAR

---

DEP VAR: MOT(5) N: 118 MULTIPLE R: .699 SQUARED MULTIPLE R: .488

ANALYSIS OF VARIANCE

SOURCE	SUM-OF-SQUARES	DF	MEAN-SQUARE	F-RATIO	P
MEDICION	3.945	3	1.315	4.955	0.003
SUJETO	17.445	29	0.602	2.267	0.002
ERROR	22.555	85	0.265		

TABLA 6.- TIPO DE MOVIMIENTO: CORRER

---

DEP VAR: MOT(6) N: 118 MULTIPLE R: .669 SQUARED MULTIPLE R: .448

ANALYSIS OF VARIANCE

SOURCE	SUM-OF-SQUARES	DF	MEAN-SQUARE	F-RATIO	P
MEDICION	8.379	3	2.793	7.508	0.000
SUJETO	17.414	29	0.600	1.614	0.047
ERROR	31.621	85	0.372		

TABLA 7.- TIPO DE MOVIMIENTO: SALTAR

---

DEP VAR: MOT(7) N: 118 MULTIPLE R: .743 SQUARED MULTIPLE R: .552

ANALYSIS OF VARIANCE

SOURCE	SUM-OF-SQUARES	DF	MEAN-SQUARE	F-RATIO	P
MEDICION	27.051	3	9.017	25.172	0.000
SUJETO	9.649	29	0.333	0.929	0.575
ERROR	30.449	85	0.358		

TABLA 8.- TIPO DE MOVIMIENTO: RODAR

---

DEP VAR: MOT(8) N: 118 MULTIPLE R: .598 SQUARED MULTIPLE R: .357

ANALYSIS OF VARIANCE

SOURCE	SUM-OF-SQUARES	DF	MEAN-SQUARE	F-RATIO	P
MEDICION	12.024	3	4.008	4.939	0.003
SUJETO	26.294	29	0.907	1.117	0.339
ERROR	68.976	85	0.811		

TABLA 9.- TIPO DE MOVIMIENTO: SUBIR

DEP VAR: MOT(11) N: 118 MULTIPLE R: .617 SQUARED MULTIPLE R: .381

## ANALYSIS OF VARIANCE

SOURCE	SUM-OF-SQUARES	DF	MEAN-SQUARE	F-RATIO	P
MEDICION	15.049	3	5.016	8.168	0.000
SUJETO	16.890	29	0.582	0.948	0.549
ERROR	52.201	85	0.614		

TABLA 10.- CALIDAD DE LOS MOVIMIENTOS: COORDINADOS

DEP VAR: MOC(1) N: 118 MULTIPLE R: .705 SQUARED MULTIPLE R: .497

## ANALYSIS OF VARIANCE

SOURCE	SUM-OF-SQUARES	DF	MEAN-SQUARE	F-RATIO	P
MEDICION	8.929	3	2.976	10.965	0.000
SUJETO	13.837	29	0.477	1.758	0.024
ERROR	23.071	85	0.271		

TABLA 11.- CALIDAD DE LOS MOVIMIENTOS: ARMONICOS

DEP VAR: MOC(2) N: 118 MULTIPLE R: .745 SQUARED MULTIPLE R: .556

## ANALYSIS OF VARIANCE

SOURCE	SUM-OF-SQUARES	DF	MEAN-SQUARE	F-RATIO	P
MEDICION	5.586	3	1.862	3.990	0.010
SUJETO	44.209	29	1.524	3.267	0.000
ERROR	39.664	85	0.467		

TABLA 12.- CALIDAD DE LOS MOVIMIENTOS: ABIERTOS

DEP VAR: MOC(3) N: 118 MULTIPLE R: .772 SQUARED MULTIPLE R: .596

## ANALYSIS OF VARIANCE

SOURCE	SUM-OF-SQUARES	DF	MEAN-SQUARE	F-RATIO	P
MEDICION	28.094	3	9.365	22.642	0.000
SUJETO	24.091	29	0.831	2.009	0.007
ERROR	35.156	85	0.414		

**TABLA 13.- CALIDAD DE LOS MOVIMIENTOS: RAPIDOS**

DEP VAR: MOC (4) N: 118 MULTIPLE R: .695 SQUARED MULTIPLE R: .484

ANALYSIS OF VARIANCE

SOURCE	SUM-OF-SQUARES	DF	MEAN-SQUARE	F-RATIO	P
MEDICION	5.664	3	1.888	2.763	0.047
SUJETO	48.066	29	1.657	2.425	0.001
ERROR	58.086	85	0.683		

**TABLA 14.- CALIDAD DE LOS MOVIMIENTOS: CIRCULARES**

DEP VAR: MOC (5) N: 118 MULTIPLE R: .604 SQUARED MULTIPLE R: .364

ANALYSIS OF VARIANCE

SOURCE	SUM-OF-SQUARES	DF	MEAN-SQUARE	F-RATIO	P
MEDICION	2.676	3	0.892	3.396	0.022
SUJETO	10.117	29	0.349	1.328	0.159
ERROR	22.324	85	0.263		

**TABLA 15.- NIVEL DE MOVILIDAD DE LAS DISTINTAS PARTES DEL CUERPO: MUEVE TODO EL CUERPO.**

DEP VAR: MON (1) N: 118 MULTIPLE R: .673 SQUARED MULTIPLE R: .454

ANALYSIS OF VARIANCE

SOURCE	SUM-OF-SQUARES	DF	MEAN-SQUARE	F-RATIO	P
MEDICION	7.534	3	2.511	9.608	0.000
SUJETO	10.609	29	0.366	1.400	0.119
ERROR	22.216	85	0.261		

**TABLA 16.- NIVEL DE MOVILIDAD DE LAS DISTINTAS PARTES DEL CUERPO: MUEVE TRONCO.**

DEP VAR: MON (2) N: 118 MULTIPLE R: .644 SQUARED MULTIPLE R: .414

ANALYSIS OF VARIANCE

SOURCE	SUM-OF-SQUARES	DF	MEAN-SQUARE	F-RATIO	P
MEDICION	7.646	3	2.549	8.716	0.000
SUJETO	9.728	29	0.335	1.147	0.307
ERROR	24.854	85	0.292		

**TABLA 17.- NIVEL DE MOVILIDAD DE LAS DISTINTAS PARTES DEL CUERPO: MUEVE CABEZA.**

DEP VAR: MON(3) N: 118 MULTIPLE R: .660 SQUARED MULTIPLE R: .435

ANALYSIS OF VARIANCE

SOURCE	SUM-OF-SQUARES	DF	MEAN-SQUARE	F-RATIO	P
MEDICION	11.316	3	3.772	13.979	0.000
SUJETO	6.190	29	0.213	0.791	0.759
ERROR	22.934	85	0.270		

**TABLA 18.- NIVEL DE MOVILIDAD DE LAS DISTINTAS PARTES DEL CUERPO: MUEVE BRAZOS.**

DEP VAR: MON(4) N: 118 MULTIPLE R: .657 SQUARED MULTIPLE R: .432

ANALYSIS OF VARIANCE

SOURCE	SUM-OF-SQUARES	DF	MEAN-SQUARE	F-RATIO	P
MEDICION	7.267	3	2.422	10.567	0.000
SUJETO	7.253	29	0.250	1.091	0.368
ERROR	19.483	85	0.229		

**TABLA 19.- NIVEL DE MOVILIDAD DE LAS DISTINTAS PARTES DEL CUERPO: PIERNAS.**

DEP VAR: MON(5) N: 118 MULTIPLE R: .747 SQUARED MULTIPLE R: .558

ANALYSIS OF VARIANCE

SOURCE	SUM-OF-SQUARES	DF	MEAN-SQUARE	F-RATIO	P
MEDICION	10.089	3	3.363	20.549	0.000
SUJETO	7.097	29	0.245	1.495	0.080
ERROR	13.911	85	0.164		

**TABLA 20.- NIVEL DE MOVILIDAD DE LAS DISTINTAS PARTES DEL CUERPO: MANOS.**

DEP VAR: MON(6) N: 118 MULTIPLE R: .858 SQUARED MULTIPLE R: .736

ANALYSIS OF VARIANCE

SOURCE	SUM-OF-SQUARES	DF	MEAN-SQUARE	F-RATIO	P
MEDICION	47.041	3	15.680	69.385	0.000
SUJETO	5.795	29	0.200	0.884	0.636
ERROR	19.209	85	0.226		

**TABLA 21.- NIVEL DE MOVILIDAD DE LAS DISTINTAS PARTES DEL CUERPO: ARTICULACIONES.**

DEP VAR: MON(7) N: 118 MULTIPLE R: .863 SQUARED MULTIPLE R: .745

## ANALYSIS OF VARIANCE

SOURCE	SUM-OF-SQUARES	DF	MEAN-SQUARE	F-RATIO	P
MEDICION	42.383	3	14.128	57.547	0.000
SUJETO	17.828	29	0.615	2.504	0.001
ERROR	20.867	85	0.245		

**TABLA 22.- TIPO DE POSTURAS: ABIERTA.**

DEP VAR: POST(1) N: 118 MULTIPLE R: .743 SQUARED MULTIPLE R: .552

## ANALYSIS OF VARIANCE

SOURCE	SUM-OF-SQUARES	DF	MEAN-SQUARE	F-RATIO	P
MEDICION	19.591	3	6.530	14.643	0.000
SUJETO	26.695	29	0.921	2.064	0.005
ERROR	37.909	85	0.446		

**TABLA 23.- TIPO DE POSTURAS: DE PIE.**

DEP VAR: POST(2) N: 118 MULTIPLE R: .681 SQUARED MULTIPLE R: .463

## ANALYSIS OF VARIANCE

SOURCE	SUM-OF-SQUARES	DF	MEAN-SQUARE	F-RATIO	P
MEDICION	5.472	3	1.824	13.163	0.000
SUJETO	4.640	29	0.160	1.155	0.299
ERROR	11.778	85	0.139		

**TABLA 24.- TIPO DE POSTURAS: ACOSTADO.**

DEP VAR: POST(3) N: 118 MULTIPLE R: .630 SQUARED MULTIPLE R: .397

## ANALYSIS OF VARIANCE

SOURCE	SUM-OF-SQUARES	DF	MEAN-SQUARE	F-RATIO	P
MEDICION	2.379	3	0.793	1.446	0.235
SUJETO	27.945	29	0.964	1.757	0.024
ERROR	46.621	85	0.548		

**TABLA 25.- TIPO DE POSTURAS: SENTADO.**

DEP VAR: POST(5) N: 118 MULTIPLE R: .524 SQUARED MULTIPLE R: .275

## ANALYSIS OF VARIANCE

SOURCE	SUM-OF-SQUARES	DF	MEAN-SQUARE	F-RATIO	P
MEDICION	2.361	3	0.787	1.146	0.335
SUJETO	19.772	29	0.682	0.993	0.490
ERROR	58.389	85	0.687		

**TABLA 26.- TIPO DE POSTURAS: DE RODILLAS.**

DEP VAR: POST(6) N: 118 MULTIPLE R: .515 SQUARED MULTIPLE R: .265

## ANALYSIS OF VARIANCE

SOURCE	SUM-OF-SQUARES	DF	MEAN-SQUARE	F-RATIO	P
MEDICION	4.488	3	1.496	3.556	0.018
SUJETO	8.199	29	0.283	0.672	0.886
ERROR	35.762	85	0.421		

**TABLA 27.- TIPO DE POSTURAS: EN EQUILIBRIO.**

DEP VAR: POST(8) N: 118 MULTIPLE R: .630 SQUARED MULTIPLE R: .397

## ANALYSIS OF VARIANCE

SOURCE	SUM-OF-SQUARES	DF	MEAN-SQUARE	F-RATIO	P
MEDICION	12.724	3	4.241	8.630	0.000
SUJETO	14.893	29	0.514	1.045	0.423
ERROR	41.776	85	0.491		

**TABLA 28.- TIPO DE POSTURAS: SIMETRICA.**

DEP VAR: POST(9) N: 118 MULTIPLE R: .599 SQUARED MULTIPLE R: .359

## ANALYSIS OF VARIANCE

SOURCE	SUM-OF-SQUARES	DF	MEAN-SQUARE	F-RATIO	P
MEDICION	7.040	3	2.347	4.512	0.006
SUJETO	17.854	29	0.616	1.184	0.271
ERROR	44.210	85	0.520		

**TABLA 29.- CALIDAD DEL TONO: RELAJADO.**

DEP VAR: TOC(1) N: 118 MULTIPLE R: .703 SQUARED MULTIPLE R: .494

## ANALYSIS OF VARIANCE

SOURCE	SUM-OF-SQUARES	DF	MEAN-SQUARE	F-RATIO	P
MEDICION	13.713	3	4.571	8.486	0.000
SUJETO	31.152	29	1.074	1.994	0.008
ERROR	45.787	85	0.539		

**TABLA 30.- CALIDAD DEL TONO: FLEXIBLE.**

DEP VAR: TOC(2) N: 118 MULTIPLE R: .735 SQUARED MULTIPLE R: .541

## ANALYSIS OF VARIANCE

SOURCE	SUM-OF-SQUARES	DF	MEAN-SQUARE	F-RATIO	P
MEDICION	11.678	3	3.893	5.440	0.002
SUJETO	59.735	29	2.060	2.879	0.000
ERROR	60.822	85	0.716		

**TABLA 31.- CALIDAD DEL TONO: HIPOTONICO.**

DEP VAR: TOC(3) N: 118 MULTIPLE R: .687 SQUARED MULTIPLE R: .472

## ANALYSIS OF VARIANCE

SOURCE	SUM-OF-SQUARES	DF	MEAN-SQUARE	F-RATIO	P
MEDICION	6.782	3	2.261	4.749	0.004
SUJETO	29.164	29	1.006	2.112	0.004
ERROR	40.468	85	0.476		

**TABLA 32.- TIPO DE ESPACIO QUE OCUPA: SE MUEVE POR TODO EL ESPACIO.**

DEP VAR: ET(1) N: 118 MULTIPLE R: .555 SQUARED MULTIPLE R: .308

## ANALYSIS OF VARIANCE

SOURCE	SUM-OF-SQUARES	DF	MEAN-SQUARE	F-RATIO	P
MEDICION	4.836	3	1.612	2.830	0.043
SUJETO	16.503	29	0.569	0.999	0.481
ERROR	48.414	85	0.570		



**TABLA 33.- TIPO DE ESPACIO QUE OCUPA: ESPACIO CENTRAL.**

DEP VAR: ET(2) N: 118 MULTIPLE R: .571 SQUARED MULTIPLE R: .326

## ANALYSIS OF VARIANCE

SOURCE	SUM-OF-SQUARES	DF	MEAN-SQUARE	F-RATIO	P
MEDICION	1.772	3	0.591	1.036	0.381
SUJETO	21.735	29	0.749	1.314	0.168
ERROR	48.478	85	0.570		

**TABLA 34.- TIPO DE ESPACIO QUE OCUPA: CERCA DE LAS VENTANAS.**

DEP VAR: ET(3) N: 118 MULTIPLE R: .563 SQUARED MULTIPLE R: .317

## ANALYSIS OF VARIANCE

SOURCE	SUM-OF-SQUARES	DF	MEAN-SQUARE	F-RATIO	P
MEDICION	3.374	3	1.125	2.191	0.095
SUJETO	16.807	29	0.580	1.129	0.326
ERROR	43.626	85	0.513		

**TABLA 35.- TIPO DE ESPACIO QUE OCUPA: CERCA DE LAS PAREDES.**

DEP VAR: ET(5) N: 118 MULTIPLE R: .610 SQUARED MULTIPLE R: .372

## ANALYSIS OF VARIANCE

SOURCE	SUM-OF-SQUARES	DF	MEAN-SQUARE	F-RATIO	P
MEDICION	4.094	3	1.365	2.360	0.077
SUJETO	24.914	29	0.859	1.486	0.083
ERROR	49.156	85	0.578		

**TABLA 36.- TIPO DE ESPACIO QUE OCUPA: CERCA DE LOS RINCONES.**

DEP VAR: ET(6) N: 118 MULTIPLE R: .664 SQUARED MULTIPLE R: .440

## ANALYSIS OF VARIANCE

SOURCE	SUM-OF-SQUARES	DF	MEAN-SQUARE	F-RATIO	P
MEDICION	2.531	3	0.844	2.735	0.049
SUJETO	18.132	29	0.625	2.027	0.007
ERROR	26.219	85	0.308		

**TABLA 37.- TIPO DE ESPACIO QUE OCUPA: DEFINIDOS**

---

DEP VAR:            ET(7)    N:        118    MULTIPLE R:    .506    SQUARED MULTIPLE R:    .256

ANALYSIS OF VARIANCE

SOURCE	SUM-OF-SQUARES	DF	MEAN-SQUARE	F-RATIO	P
MEDICION	1.003	3	0.334	0.665	0.576
SUJETO	13.747	29	0.474	0.943	0.557
ERROR	42.747	85	0.503		

**TABLA 38.- TIPO DE ESPACIO QUE OCUPA: VISIBLES.**

---

DEP VAR:            ET(8)    N:        118    MULTIPLE R:    .619    SQUARED MULTIPLE R:    .383

ANALYSIS OF VARIANCE

SOURCE	SUM-OF-SQUARES	DF	MEAN-SQUARE	F-RATIO	P
MEDICION	2.305	3	0.768	2.517	0.064
SUJETO	13.794	29	0.476	1.558	0.060
ERROR	25.945	85	0.305		

**TABLA 39.- TIPO DE ESPACIO QUE OCUPA: ABIERTOS.**

---

DEP VAR:            ET(9)    N:        118    MULTIPLE R:    .555    SQUARED MULTIPLE R:    .308

ANALYSIS OF VARIANCE

SOURCE	SUM-OF-SQUARES	DF	MEAN-SQUARE	F-RATIO	P
MEDICION	3.620	3	1.207	2.672	0.052
SUJETO	13.116	29	0.452	1.002	0.478
ERROR	38.380	85	0.452		

**TABLA 40.- MODOS DE OCUPAR EL ESPACIO: CON EL CUERPO.**

---

DEP VAR:            EM(1)    N:        118    MULTIPLE R:    .710    SQUARED MULTIPLE R:    .504

ANALYSIS OF VARIANCE

SOURCE	SUM-OF-SQUARES	DF	MEAN-SQUARE	F-RATIO	P
MEDICION	31.593	3	10.531	16.377	0.000
SUJETO	24.876	29	0.858	1.334	0.155
ERROR	54.657	85	0.643		

TABLA 41.- MODOS DE OCUPAR EL ESPACIO: CON LA VOZ.

---

DEP VAR:           EM(2)   N:       118   MULTIPLE R:   .620   SQUARED MULTIPLE R:   .384

## ANALYSIS OF VARIANCE

SOURCE	SUM-OF-SQUARES	DF	MEAN-SQUARE	F-RATIO	P
MEDICION	4.862	3	1.621	2.244	0.089
SUJETO	33.156	29	1.143	1.583	0.054
ERROR	61.388	85	0.722		

TABLA 42.- MODOS DE OCUPAR EL ESPACIO: CON LA MIRADA.

---

DEP VAR:           EM(3)   N:       118   MULTIPLE R:   .720   SQUARED MULTIPLE R:   .518

## ANALYSIS OF VARIANCE

SOURCE	SUM-OF-SQUARES	DF	MEAN-SQUARE	F-RATIO	P
MEDICION	13.841	3	4.614	8.405	0.000
SUJETO	35.486	29	1.224	2.229	0.002
ERROR	46.659	85	0.549		

TABLA 43.- MODOS DE OCUPAR EL ESPACIO: CON LOS OBJETOS.

---

DEP VAR:           EM(4)   N:       118   MULTIPLE R:   .597   SQUARED MULTIPLE R:   .356

## ANALYSIS OF VARIANCE

SOURCE	SUM-OF-SQUARES	DF	MEAN-SQUARE	F-RATIO	P
MEDICION	22.772	3	7.591	10.713	0.000
SUJETO	10.497	29	0.362	0.511	0.978
ERROR	60.228	85	0.709		

TABLA 44.- MODOS DE OCUPAR EL ESPACIO: CONSTRUYE.

---

DEP VAR:           EM(5)   N:       118   MULTIPLE R:   .465   SQUARED MULTIPLE R:   .216

## ANALYSIS OF VARIANCE

SOURCE	SUM-OF-SQUARES	DF	MEAN-SQUARE	F-RATIO	P
MEDICION	0.440	3	0.147	0.546	0.652
SUJETO	5.820	29	0.201	0.748	0.810
ERROR	22.810	85	0.268		

**TABLA 45.- MODOS DE OCUPAR EL ESPACIO: DELIMITA.**

DEP VAR: EM(6) N: 118 MULTIPLE R: .534 SQUARED MULTIPLE R: .285

## ANALYSIS OF VARIANCE

SOURCE	SUM-OF-SQUARES	DF	MEAN-SQUARE	F-RATIO	P
MEDICION	3.336	3	1.112	3.108	0.031
SUJETO	8.759	29	0.302	0.844	0.690
ERROR	30.414	85	0.358		

**TABLA 46.- RELACION EN EL JUEGO CON OTROS COMPAÑEROS: JUEGA SOLO.**

DEP VAR: JUREL(1) N: 118 MULTIPLE R: .448 SQUARED MULTIPLE R: .200

## ANALYSIS OF VARIANCE

SOURCE	SUM-OF-SQUARES	DF	MEAN-SQUARE	F-RATIO	P
MEDICION	2.075	3	0.692	0.586	0.626
SUJETO	22.845	29	0.788	0.667	0.891
ERROR	100.425	85	1.181		

**TABLA 47.- RELACION EN EL JUEGO CON OTROS COMPAÑEROS: JUEGA CON OTRO.**

DEP VAR: JUREL(2) N: 118 MULTIPLE R: .518 SQUARED MULTIPLE R: .268

## ANALYSIS OF VARIANCE

SOURCE	SUM-OF-SQUARES	DF	MEAN-SQUARE	F-RATIO	P
MEDICION	7.316	3	2.439	2.267	0.087
SUJETO	26.354	29	0.909	0.845	0.689
ERROR	91.434	85	1.076		

**TABLA 48.- RELACION EN EL JUEGO CON OTROS COMPAÑEROS: JUEGA EN PEQUEÑOS GRUPOS.**

DEP VAR: JUREL(3) N: 118 MULTIPLE R: .589 SQUARED MULTIPLE R: .347

## ANALYSIS OF VARIANCE

SOURCE	SUM-OF-SQUARES	DF	MEAN-SQUARE	F-RATIO	P
MEDICION	9.163	3	3.054	3.212	0.027
SUJETO	33.975	29	1.172	1.232	0.229
ERROR	80.837	85	0.951		

**TABLA 49.- RELACION EN EL JUEGO CON OTROS COMPAÑEROS: JUEGA CON TODOS INDISTINTAMENTE.**

DEP VAR: JUREL(4) N: 118 MULTIPLE R: .553 SQUARED MULTIPLE R: .305

## ANALYSIS OF VARIANCE

SOURCE	SUM-OF-SQUARES	DF	MEAN-SQUARE	F-RATIO	P
MEDICION	11.325	3	3.775	4.341	0.007
SUJETO	20.725	29	0.715	0.822	0.720
ERROR	73.925	85	0.870		

**TABLA 50.- RELACION EN EL JUEGO CON OTROS COMPAÑEROS: JUEGA CON EL ADULTO.**

DEP VAR: JUREL(5) N: 118 MULTIPLE R: .704 SQUARED MULTIPLE R: .495

## ANALYSIS OF VARIANCE

SOURCE	SUM-OF-SQUARES	DF	MEAN-SQUARE	F-RATIO	P
MEDICION	21.137	3	7.046	13.500	0.000
SUJETO	22.328	29	0.770	1.475	0.087
ERROR	44.363	85	0.522		

**TABLA 51.- SUJETO EN RELACION AL ADULTO: ACEPTA.**

DEP VAR: RELAD(1) N: 118 MULTIPLE R: .597 SQUARED MULTIPLE R: .356

## ANALYSIS OF VARIANCE

SOURCE	SUM-OF-SQUARES	DF	MEAN-SQUARE	F-RATIO	P
MEDICION	2.775	3	0.925	2.862	0.042
SUJETO	12.199	29	0.421	1.301	0.176
ERROR	27.475	85	0.323		

**TABLA 52.- SUJETO EN RELACION AL ADULTO: BUSCA.**

DEP VAR: RELAD(2) N: 118 MULTIPLE R: .700 SQUARED MULTIPLE R: .490

## ANALYSIS OF VARIANCE

SOURCE	SUM-OF-SQUARES	DF	MEAN-SQUARE	F-RATIO	P
MEDICION	0.301	3	0.100	0.169	0.917
SUJETO	48.063	29	1.657	2.792	0.000
ERROR	50.449	85	0.594		

**TABLA 53.- SUJETO EN RELACION AL ADULTO: PROVOCA.**

DEP VAR: RELAD(3) N: 118 MULTIPLE R: .634 SQUARED MULTIPLE R: .402

## ANALYSIS OF VARIANCE

SOURCE	SUM-OF-SQUARES	DF	MEAN-SQUARE	F-RATIO	P
MEDICION	2.430	3	0.810	2.568	0.060
SUJETO	15.548	29	0.536	1.699	0.032
ERROR	26.820	85	0.316		

**TABLA 54.- SUJETO EN RELACION AL ADULTO: AGREDE.**

DEP VAR: RELAD(4) N: 118 MULTIPLE R: .507 SQUARED MULTIPLE R: .257

## ANALYSIS OF VARIANCE

SOURCE	SUM-OF-SQUARES	DF	MEAN-SQUARE	F-RATIO	P
MEDICION	0.093	3	0.031	0.717	0.545
SUJETO	1.175	29	0.041	0.941	0.558
ERROR	3.657	85	0.043		

**TABLA 55.- SUJETO EN RELACION AL ADULTO: ESPERA APROBACION.**

DEP VAR: RELAD(5) N: 118 MULTIPLE R: .541 SQUARED MULTIPLE R: .292

## ANALYSIS OF VARIANCE

SOURCE	SUM-OF-SQUARES	DF	MEAN-SQUARE	F-RATIO	P
MEDICION	7.172	3	2.391	3.723	0.014
SUJETO	15.199	29	0.524	0.816	0.727
ERROR	54.578	85	0.642		

**TABLA 56.-SUJETO EN RELACION AL ADULTO: ESPERA ORDENES.**

DEP VAR: RELAD(6) N: 118 MULTIPLE R: .514 SQUARED MULTIPLE R: .264

## ANALYSIS OF VARIANCE

SOURCE	SUM-OF-SQUARES	DF	MEAN-SQUARE	F-RATIO	P
MEDICION	7.198	3	2.399	3.995	0.010
SUJETO	10.839	29	0.374	0.622	0.925
ERROR	51.052	85	0.601		

**TABLA 57.- SUJETO EN RELACION AL ADULTO: COLABORA.**

DEP VAR: RELAD(7) N: 118 MULTIPLE R: .587 SQUARED MULTIPLE R: .345

## ANALYSIS OF VARIANCE

SOURCE	SUM-OF-SQUARES	DF	MEAN-SQUARE	F-RATIO	P
MEDICION	3.729	3	1.243	1.869	0.141
SUJETO	25.682	29	0.886	1.332	0.157
ERROR	56.521	85	0.665		

**TABLA 58.- ACTITUD ANTE EL JUEGO: JUEGA.**

DEP VAR: JUAC(1) N: 118 MULTIPLE R: .517 SQUARED MULTIPLE R: .268

## ANALYSIS OF VARIANCE

SOURCE	SUM-OF-SQUARES	DF	MEAN-SQUARE	F-RATIO	P
MEDICION	0.616	3	0.205	0.856	0.468
SUJETO	6.807	29	0.235	0.979	0.508
ERROR	20.384	85	0.240		

**TABLA 59.- ACTITUD ANTE EL JUEGO: PROPONE JUEGOS.**

DEP VAR: JUAC(2) N: 118 MULTIPLE R: .636 SQUARED MULTIPLE R: .404

## ANALYSIS OF VARIANCE

SOURCE	SUM-OF-SQUARES	DF	MEAN-SQUARE	F-RATIO	P
MEDICION	5.560	3	1.853	2.596	0.058
SUJETO	35.118	29	1.211	1.696	0.032
ERROR	60.690	85	0.714		

**TABLA 60.- ACTITUD ANTE EL JUEGO: LIDER EN JUEGOS.**

DEP VAR: JUAC(3) N: 118 MULTIPLE R: .705 SQUARED MULTIPLE R: .497

## ANALYSIS OF VARIANCE

SOURCE	SUM-OF-SQUARES	DF	MEAN-SQUARE	F-RATIO	P
MEDICION	1.008	3	0.336	0.968	0.412
SUJETO	28.140	29	0.970	2.797	0.000
ERROR	29.492	85	0.347		

**TABLA 61.- ACTITUD ANTE EL JUEGO: ACEPTA JUEGOS.**

DEP VAR: JUAC(4) N: 118 MULTIPLE R: .585 SQUARED MULTIPLE R: .342

## ANALYSIS OF VARIANCE

SOURCE	SUM-OF-SQUARES	DF	MEAN-SQUARE	F-RATIO	P
MEDICION	3.153	3	1.051	1.723	0.168
SUJETO	23.003	29	0.793	1.300	0.177
ERROR	51.847	85	0.610		

**TABLA 62.- COMO UTILIZA LOS OBJETOS EN RELACION AL OTRO: COMPARTE.**

DEP VAR: OBR(1) N: 118 MULTIPLE R: .733 SQUARED MULTIPLE R: .537

## ANALYSIS OF VARIANCE

SOURCE	SUM-OF-SQUARES	DF	MEAN-SQUARE	F-RATIO	P
MEDICION	12.913	3	4.304	19.423	0.000
SUJETO	8.572	29	0.296	1.334	0.155
ERROR	18.837	85	0.222		

**TABLA 63.- COMO UTILIZA LOS OBJETOS EN RELACION AL OTRO: QUITA.**

DEP VAR: OBR(2) N: 118 MULTIPLE R: .707 SQUARED MULTIPLE R: .500

## ANALYSIS OF VARIANCE

SOURCE	SUM-OF-SQUARES	DF	MEAN-SQUARE	F-RATIO	P
MEDICION	0.068	3	0.023	1.003	0.396
SUJETO	1.867	29	0.064	2.833	0.000
ERROR	1.932	85	0.023		

**TABLA 64.- COMO UTILIZA LOS OBJETOS EN RELACION AL OTRO: RECHAZA.**

DEP VAR: OBR(3) N: 118 MULTIPLE R: .530 SQUARED MULTIPLE R: .281

## ANALYSIS OF VARIANCE

SOURCE	SUM-OF-SQUARES	DF	MEAN-SQUARE	F-RATIO	P
MEDICION	0.370	3	0.123	2.149	0.100
SUJETO	1.535	29	0.053	0.922	0.585
ERROR	4.880	85	0.057		



---

**TABLA 65.- COMO UTILIZA LOS OBJETOS EN RELACION AL OTRO: AGREDE.**


---

DEP VAR:      OBR(4)    N:      118    MULTIPLE R:    .515    SQUARED MULTIPLE R:    .266

## ANALYSIS OF VARIANCE

SOURCE	SUM-OF-SQUARES	DF	MEAN-SQUARE	F-RATIO	P
MEDICION	0.379	3	0.126	1.509	0.218
SUJETO	2.190	29	0.076	0.901	0.613
ERROR	7.121	85	0.084		

---

**TABLA 66.- COMO UTILIZA LOS OBJETOS: USO COMUN.**


---

DEP VAR:      OBU(8)    N:      118    MULTIPLE R:    .596    SQUARED MULTIPLE R:    .356

## ANALYSIS OF VARIANCE

SOURCE	SUM-OF-SQUARES	DF	MEAN-SQUARE	F-RATIO	P
MEDICION	2.977	3	0.992	2.574	0.059
SUJETO	14.994	29	0.517	1.341	0.151
ERROR	32.773	85	0.386		

---

**TABLA 67.- COMO UTILIZA LOS OBJETOS: USO CREATIVO.**


---

DEP VAR:      OBU(9)    N:      118    MULTIPLE R:    .536    SQUARED MULTIPLE R:    .288

## ANALYSIS OF VARIANCE

SOURCE	SUM-OF-SQUARES	DF	MEAN-SQUARE	F-RATIO	P
MEDICION	0.274	3	0.091	0.184	0.907
SUJETO	16.707	29	0.576	1.160	0.294
ERROR	42.226	85	0.497		

---

**TABLA 68.- COMO UTILIZA LOS OBJETOS: HABILMENTE.**


---

DEP VAR:      OBU(10)    N:      118    MULTIPLE R:    .703    SQUARED MULTIPLE R:    .494

## ANALYSIS OF VARIANCE

SOURCE	SUM-OF-SQUARES	DF	MEAN-SQUARE	F-RATIO	P
MEDICION	10.387	3	3.462	5.000	0.003
SUJETO	46.840	29	1.615	2.332	0.001
ERROR	58.863	85	0.693		

**TABLA 69.- COMO UTILIZA LOS OBJETOS: AGRESIVAMENTE.**

DEP VAR: OBU(11) N: 118 MULTIPLE R: .512 SQUARED MULTIPLE R: .262

ANALYSIS OF VARIANCE

SOURCE	SUM-OF-SQUARES	DF	MEAN-SQUARE	F-RATIO	P
MEDICION	0.716	3	0.239	1.685	0.176
SUJETO	3.552	29	0.122	0.865	0.662
ERROR	12.034	85	0.142		

**TABLA 70.- COMO UTILIZA LOS OBJETOS: OBSESIVAMENTE.**

DEP VAR: OBU(12) N: 118 MULTIPLE R: .635 SQUARED MULTIPLE R: .403

ANALYSIS OF VARIANCE

SOURCE	SUM-OF-SQUARES	DF	MEAN-SQUARE	F-RATIO	P
MEDICION	0.434	3	0.145	1.949	0.128
SUJETO	3.833	29	0.132	1.779	0.022
ERROR	6.316	85	0.074		

**TABLA 71.- COMO UTILIZA LOS OBJETOS: DIFICIL ABANDONO.**

DEP VAR: OBU(13) N: 118 MULTIPLE R: .585 SQUARED MULTIPLE R: .343

ANALYSIS OF VARIANCE

SOURCE	SUM-OF-SQUARES	DF	MEAN-SQUARE	F-RATIO	P
MEDICION	0.370	3	0.123	0.964	0.414
SUJETO	5.287	29	0.182	1.424	0.108
ERROR	10.880	85	0.128		

**TABLA 72.- TIPO DE OBJETOS QUE UTILIZA: BANCO.**

DEP VAR: OBT(1) N: 118 MULTIPLE R: .609 SQUARED MULTIPLE R: .371

ANALYSIS OF VARIANCE

SOURCE	SUM-OF-SQUARES	DF	MEAN-SQUARE	F-RATIO	P
MEDICION	16.206	3	5.402	9.222	0.000
SUJETO	13.049	29	0.450	0.768	0.786
ERROR	49.794	85	0.586		

TABLA 73.- TIPO DE OBJETOS QUE UTILIZA: POTRO.

DEP VAR:      OBT(2)    N:       118   MULTIPLE R:   .686   SQUARED MULTIPLE R:   .471

## ANALYSIS OF VARIANCE

SOURCE	SUM-OF-SQUARES	DF	MEAN-SQUARE	F-RATIO	P
MEDICION	25.448	3	8.483	13.987	0.000
SUJETO	20.023	29	0.690	1.138	0.316
ERROR	51.552	85	0.606		

TABLA 74.- TIPO DE OBJETOS QUE UTILIZA: ESPALDERAS.

DEP VAR:      OBT(3)    N:       118   MULTIPLE R:   .701   SQUARED MULTIPLE R:   .491

## ANALYSIS OF VARIANCE

SOURCE	SUM-OF-SQUARES	DF	MEAN-SQUARE	F-RATIO	P
MEDICION	25.620	3	8.540	11.103	0.000
SUJETO	37.371	29	1.289	1.675	0.036
ERROR	65.380	85	0.769		

TABLA 75.- TIPO DE OBJETOS QUE UTILIZA: COLCHONETAS.

DEP VAR:      OBT(4)    N:       118   MULTIPLE R:   .613   SQUARED MULTIPLE R:   .375

## ANALYSIS OF VARIANCE

SOURCE	SUM-OF-SQUARES	DF	MEAN-SQUARE	F-RATIO	P
MEDICION	7.179	3	2.393	4.983	0.003
SUJETO	16.380	29	0.565	1.176	0.278
ERROR	40.821	85	0.480		

TABLA 76.- TIPO DE OBJETOS QUE UTILIZA: COJINES.

DEP VAR:      OBT(5)    N:       118   MULTIPLE R:   .532   SQUARED MULTIPLE R:   .283

## ANALYSIS OF VARIANCE

SOURCE	SUM-OF-SQUARES	DF	MEAN-SQUARE	F-RATIO	P
MEDICION	8.468	3	2.823	3.899	0.012
SUJETO	15.959	29	0.550	0.760	0.796
ERROR	61.532	85	0.724		

**TABLA 77.- TIPO DE OBJETOS QUE UTILIZA: TELAS.**

DEP VAR:      OBT(6)    N:      118   MULTIPLE R:   .604   SQUARED MULTIPLE R: .364

## ANALYSIS OF VARIANCE

SOURCE	SUM-OF-SQUARES	DF	MEAN-SQUARE	F-RATIO	P
MEDICION	3.860	3	1.287	4.307	0.007
SUJETO	10.735	29	0.370	1.239	0.223
ERROR	25.390	85	0.299		

**TABLA 78.- TIPO DE OBJETOS QUE UTILIZA: PALOS.**

DEP VAR:      OBT(8)    N:      118   MULTIPLE R:   .519   SQUARED MULTIPLE R: .269

## ANALYSIS OF VARIANCE

SOURCE	SUM-OF-SQUARES	DF	MEAN-SQUARE	F-RATIO	P
MEDICION	0.101	3	0.034	0.989	0.402
SUJETO	0.968	29	0.033	0.979	0.508
ERROR	2.899	85	0.034		

**TABLA 79.- TIPO DE OBJETOS QUE UTILIZA: PIZARRA.**

DEP VAR:      OBT(17)   N:      118   MULTIPLE R:   .716   SQUARED MULTIPLE R: .513

## ANALYSIS OF VARIANCE

SOURCE	SUM-OF-SQUARES	DF	MEAN-SQUARE	F-RATIO	P
MEDICION	1.667	3	0.556	0.977	0.408
SUJETO	48.333	29	1.667	2.931	0.000
ERROR	48.333	85	0.569		

## ANEXO 8.- VALIDEZ: ESTUDIO EXPERIMENTAL.

## 8.2.- RESULTADOS DEL ANALISIS DE VARIANZA PARA EL ESPACIO SIMBOLICO.

TABLA 1.- TIPO DE MOVIMIENTO: BALANCEO

DEP VAR: MOT(1) N: 118 MULTIPLE R: 0.570 SQUARED MULTIPLE R: 0.324

## ANALYSIS OF VARIANCE

SOURCE	SUM-OF-SQUARES	DF	MEAN-SQUARE	F-RATIO	P
MEDICION	1.049	3	0.350	1.472	0.228
SUJETO	8.371	29	0.289	1.215	0.243
ERROR	20.201	85	0.238		

TABLA 2.- TIPO DE MOVIMIENTO: GIRO

DEP VAR: MOT(2) N: 118 MULTIPLE R: 0.658 SQUARED MULTIPLE R: 0.433

## ANALYSIS OF VARIANCE

SOURCE	SUM-OF-SQUARES	DF	MEAN-SQUARE	F-RATIO	P
MEDICION	0.963	3	0.321	1.124	0.344
SUJETO	17.328	29	0.598	2.091	0.005
ERROR	24.287	85	0.286		

TABLA 3.- TIPO DE MOVIMIENTO: CAIDA

DEP VAR: MOT(3) N: 118 MULTIPLE R: 0.660 SQUARED MULTIPLE R: 0.435

## ANALYSIS OF VARIANCE

SOURCE	SUM-OF-SQUARES	DF	MEAN-SQUARE	F-RATIO	P
MEDICION	13.937	3	4.646	10.375	0.000
SUJETO	15.345	29	0.529	1.182	0.273
ERROR	38.063	85	0.448		

TABLA 4.- TIPO DE MOVIMIENTO: VOLTERETA

DEP VAR: MOT(4) N: 118 MULTIPLE R: 0.502 SQUARED MULTIPLE R: 0.252

## ANALYSIS OF VARIANCE

SOURCE	SUM-OF-SQUARES	DF	MEAN-SQUARE	F-RATIO	P
MEDICION	0.853	3	0.284	1.157	0.331
SUJETO	6.195	29	0.214	0.869	0.657
ERROR	20.897	85	0.246		

TABLA 5.- TIPO DE MOVIMIENTO: CAMINAR

DEP VAR: MOT(5) N: 118 MULTIPLE R: 0.664 SQUARED MULTIPLE R: 0.441

## ANALYSIS OF VARIANCE

SOURCE	SUM-OF-SQUARES	DF	MEAN-SQUARE	F-RATIO	P
MEDICION	1.109	3	0.370	0.920	0.435
SUJETO	25.831	29	0.891	2.218	0.003
ERROR	34.141	85	0.402		

**TABLA 6.- TIPO DE MOVIMIENTO: CORRER**

DEP VAR: MOT(6) N: 118 MULTIPLE R: 0.513 SQUARED MULTIPLE R: 0.263

## ANALYSIS OF VARIANCE

SOURCE	SUM-OF-SQUARES	DF	MEAN-SQUARE	F-RATIO	P
MEDICION	1.391	3	0.464	0.548	0.651
SUJETO	24.376	29	0.841	0.994	0.488
ERROR	71.859	85	0.845		

**TABLA 7.- TIPO DE MOVIMIENTO: SALTAR**

DEP VAR: MOT(7) N: 118 MULTIPLE R: 0.566 SQUARED MULTIPLE R: 0.321

## ANALYSIS OF VARIANCE

SOURCE	SUM-OF-SQUARES	DF	MEAN-SQUARE	F-RATIO	P
MEDICION	9.952	3	3.317	3.097	0.031
SUJETO	32.290	29	1.113	1.039	0.430
ERROR	91.048	85	1.071		

**TABLA 8.- TIPO DE MOVIMIENTO: RODAR**

DEP VAR: MOT(8) N: 118 MULTIPLE R: 0.501 SQUARED MULTIPLE R: 0.251

## ANALYSIS OF VARIANCE

SOURCE	SUM-OF-SQUARES	DF	MEAN-SQUARE	F-RATIO	P
MEDICION	0.256	3	0.085	0.288	0.834
SUJETO	8.221	29	0.283	0.955	0.541
ERROR	25.244	85	0.297		

**TABLA 9.- TIPO DE MOVIMIENTO: SUBIR**

DEP VAR: MOT(11) N: 118 MULTIPLE R: 0.576 SQUARED MULTIPLE R: 0.331

## ANALYSIS OF VARIANCE

SOURCE	SUM-OF-SQUARES	DF	MEAN-SQUARE	F-RATIO	P
MEDICION	13.055	3	4.352	5.270	0.002
SUJETO	21.181	29	0.730	0.884	0.636
ERROR	70.195	85	0.826		

**TABLA 10.- CALIDAD DE LOS MOVIMIENTOS: COORDINADOS**

DEP VAR: MOC(1) N: 118 MULTIPLE R: 0.573 SQUARED MULTIPLE R: 0.328

## ANALYSIS OF VARIANCE

SOURCE	SUM-OF-SQUARES	DF	MEAN-SQUARE	F-RATIO	P
MEDICION	3.991	3	1.330	3.325	0.023
SUJETO	12.561	29	0.433	1.083	0.378
ERROR	34.009	85	0.400		

**TABLA 11.- CALIDAD DE LOS MOVIMIENTOS: ARMONICOS**

DEP VAR: MOC(2) N: 118 MULTIPLE R: 0.656 SQUARED MULTIPLE R: 0.430

## ANALYSIS OF VARIANCE

SOURCE	SUM-OF-SQUARES	DF	MEAN-SQUARE	F-RATIO	P
MEDICION	0.094	3	0.031	0.056	0.982
SUJETO	35.821	29	1.235	2.203	0.003
ERROR	47.656	85	0.561		

**TABLA 12.- CALIDAD DE LOS MOVIMIENTOS: ABIERTOS**

DEP VAR: MOC(3) N: 118 MULTIPLE R: 0.730 SQUARED MULTIPLE R: 0.533

## ANALYSIS OF VARIANCE

SOURCE	SUM-OF-SQUARES	DF	MEAN-SQUARE	F-RATIO	P
MEDICION	16.377	3	5.459	11.284	0.000
SUJETO	30.744	29	1.060	2.191	0.003
ERROR	41.123	85	0.484		

**TABLA 13.- CALIDAD DE LOS MOVIMIENTOS: RAPIDOS**

DEP VAR: MOC(4) N: 118 MULTIPLE R: 0.771 SQUARED MULTIPLE R: 0.595

## ANALYSIS OF VARIANCE

SOURCE	SUM-OF-SQUARES	DF	MEAN-SQUARE	F-RATIO	P
MEDICION	14.925	3	4.975	8.751	0.000
SUJETO	55.345	29	1.908	3.357	0.000
ERROR	48.325	85	0.569		

**TABLA 14.- CALIDAD DE LOS MOVIMIENTOS: CIRCULARES**

DEP VAR: MOC(5) N: 118 MULTIPLE R: 0.551 SQUARED MULTIPLE R: 0.304

## ANALYSIS OF VARIANCE

SOURCE	SUM-OF-SQUARES	DF	MEAN-SQUARE	F-RATIO	P
MEDICION	2.589	3	0.863	2.516	0.064
SUJETO	10.147	29	0.350	1.020	0.454
ERROR	29.161	85	0.343		

**TABLA 15.- MOVILIDAD DE LAS DISTINTAS PARTES DEL CUERPO: MUEVE TODO EL CUERPO**

DEP VAR: MON(1) N: 118 MULTIPLE R: 0.709 SQUARED MULTIPLE R: 0.503

## ANALYSIS OF VARIANCE

SOURCE	SUM-OF-SQUARES	DF	MEAN-SQUARE	F-RATIO	P
MEDICION	6.977	3	2.326	9.751	0.000
SUJETO	13.287	29	0.458	1.921	0.011
ERROR	20.273	85	0.239		

**TABLA 16.- MOVILIDAD DE LAS DISTINTAS PARTES DEL CUERPO: MUEVE TRONCO**

DEP VAR: MON(2) N: 118 MULTIPLE R: 0.695 SQUARED MULTIPLE R: 0.483

## ANALYSIS OF VARIANCE

SOURCE	SUM-OF-SQUARES	DF	MEAN-SQUARE	F-RATIO	P
MEDICION	8.005	3	2.668	9.166	0.000
SUJETO	15.000	29	0.517	1.777	0.022
ERROR	24.745	85	0.291		

**TABLA 17.- MOVILIDAD DE LAS DISTINTAS PARTES DEL CUERPO: MUEVE CABEZA**

DEP VAR: MON(3) N: 118 MULTIPLE R: 0.740 SQUARED MULTIPLE R: 0.547

## ANALYSIS OF VARIANCE

SOURCE	SUM-OF-SQUARES	DF	MEAN-SQUARE	F-RATIO	P
MEDICION	14.334	3	4.778	20.917	0.000
SUJETO	8.975	29	0.309	1.355	0.143
ERROR	19.416	85	0.228		

**TABLA 18.- MOVILIDAD DE LAS DISTINTAS PARTES DEL CUERPO: MUEVE BRAZOS**

DEP VAR: MON(4) N: 118 MULTIPLE R: 0.741 SQUARED MULTIPLE R: 0.549

## ANALYSIS OF VARIANCE

SOURCE	SUM-OF-SQUARES	DF	MEAN-SQUARE	F-RATIO	P
MEDICION	9.409	3	3.136	20.363	0.000
SUJETO	6.307	29	0.217	1.412	0.113
ERROR	13.091	85	0.154		

**TABLA 19.- MOVILIDAD DE LAS DISTINTAS PARTES DEL CUERPO: MUEVE PIERNAS**

DEP VAR: MON(5) N: 118 MULTIPLE R: 0.508 SQUARED MULTIPLE R: 0.258

## ANALYSIS OF VARIANCE

SOURCE	SUM-OF-SQUARES	DF	MEAN-SQUARE	F-RATIO	P
MEDICION	15.655	3	5.218	0.663	0.577
SUJETO	217.038	29	7.484	0.951	0.545
ERROR	668.845	85	7.869		

**TABLA 20.- MOVILIDAD DE LAS DISTINTAS PARTES DEL CUERPO: ARTICULACIONES**

DEP VAR: MON(7) N: 118 MULTIPLE R: 0.803 SQUARED MULTIPLE R: 0.644

## ANALYSIS OF VARIANCE

SOURCE	SUM-OF-SQUARES	DF	MEAN-SQUARE	F-RATIO	P
MEDICION	35.555	3	11.852	38.093	0.000
SUJETO	11.666	29	0.402	1.293	0.182
ERROR	26.445	85	0.311		



**TABLA 21.- MOVILIDAD DE LAS DISTINTAS PARTES DEL CUERPO: MUEVE MANOS**


---

DEP VAR:	MON(6)	N:	118	MULTIPLE R:	0.865	SQUARED MULTIPLE R:	0.748
ANALYSIS OF VARIANCE							
SOURCE	SUM-OF-SQUARES	DF	MEAN-SQUARE	F-RATIO	P		
MEDICION	45.755	3	15.252	73.058	0.000		
SUJETO	6.228	29	0.215	1.029	0.443		
ERROR	17.745	85	0.209				

**TABLA 22.- TIPO DE POSTURAS: ABIERTA**


---

DEP VAR:	POST(1)	N:	118	MULTIPLE R:	0.711	SQUARED MULTIPLE R:	0.505
ANALYSIS OF VARIANCE							
SOURCE	SUM-OF-SQUARES	DF	MEAN-SQUARE	F-RATIO	P		
MEDICION	13.284	3	4.428	9.785	0.000		
SUJETO	25.425	29	0.877	1.937	0.010		
ERROR	38.466	85	0.453				

**TABLA 23.- TIPO DE POSTURAS: DE PIE**


---

DEP VAR:	POST(2)	N:	118	MULTIPLE R:	0.595	SQUARED MULTIPLE R:	0.354
ANALYSIS OF VARIANCE							
SOURCE	SUM-OF-SQUARES	DF	MEAN-SQUARE	F-RATIO	P		
MEDICION	6.822	3	2.274	4.998	0.003		
SUJETO	14.409	29	0.497	1.092	0.367		
ERROR	38.678	85	0.455				

**TABLA 24.- TIPO DE POSTURAS: ACOSTADO**


---

DEP VAR:	POST(3)	N:	118	MULTIPLE R:	0.475	SQUARED MULTIPLE R:	0.226
ANALYSIS OF VARIANCE							
SOURCE	SUM-OF-SQUARES	DF	MEAN-SQUARE	F-RATIO	P		
MEDICION	27.891	3	9.297	1.101	0.353		
SUJETO	180.052	29	6.209	0.735	0.824		
ERROR	717.609	85	8.442				

**TABLA 25.- TIPO DE POSTURAS: SENTADO**


---

DEP VAR:	POST(5)	N:	118	MULTIPLE R:	0.420	SQUARED MULTIPLE R:	0.176
ANALYSIS OF VARIANCE							
SOURCE	SUM-OF-SQUARES	DF	MEAN-SQUARE	F-RATIO	P		
MEDICION	0.499	3	0.166	0.176	0.912		
SUJETO	16.520	29	0.570	0.603	0.937		
ERROR	80.251	85	0.944				

**TABLA 26.- TIPO DE POSTURAS: DE RODILLAS**


---

DEP VAR: POST(6) N: 118 MULTIPLE R: 0.508 SQUARED MULTIPLE R: 0.258

ANALYSIS OF VARIANCE

SOURCE	SUM-OF-SQUARES	DF	MEAN-SQUARE	F-RATIO	P
MEDICION	4.965	3	1.655	2.510	0.064
SUJETO	14.219	29	0.490	0.744	0.814
ERROR	56.035	85	0.659		

**TABLA 27.- TIPO DE POSTURAS: EN EQUILIBRIO**


---

DEP VAR: POST(8) N: 118 MULTIPLE R: 0.507 SQUARED MULTIPLE R: 0.257

ANALYSIS OF VARIANCE

SOURCE	SUM-OF-SQUARES	DF	MEAN-SQUARE	F-RATIO	P
MEDICION	3.034	3	1.011	0.903	0.443
SUJETO	30.048	29	1.036	0.925	0.581
ERROR	95.216	85	1.120		

**TABLA 28.- TIPO DE POSTURAS: SIMETRICA**


---

DEP VAR: POST(9) N: 118 MULTIPLE R: 0.574 SQUARED MULTIPLE R: 0.330

ANALYSIS OF VARIANCE

SOURCE	SUM-OF-SQUARES	DF	MEAN-SQUARE	F-RATIO	P
MEDICION	3.830	3	1.277	2.004	0.120
SUJETO	22.839	29	0.788	1.236	0.225
ERROR	54.170	85	0.637		

**TABLA 29.- CALIDAD DEL TONO: RELAJADO**


---

DEP VAR: TOC(1) N: 118 MULTIPLE R: 0.649 SQUARED MULTIPLE R: 0.421

ANALYSIS OF VARIANCE

SOURCE	SUM-OF-SQUARES	DF	MEAN-SQUARE	F-RATIO	P
MEDICION	10.434	3	3.478	7.070	0.000
SUJETO	20.092	29	0.693	1.408	0.115
ERROR	41.816	85	0.492		

**TABLA 30.- CALIDAD DEL TONO: FLEXIBLE**


---

DEP VAR: TOC(2) N: 118 MULTIPLE R: 0.633 SQUARED MULTIPLE R: 0.400

ANALYSIS OF VARIANCE

SOURCE	SUM-OF-SQUARES	DF	MEAN-SQUARE	F-RATIO	P
MEDICION	3.638	3	1.213	1.475	0.227
SUJETO	42.623	29	1.470	1.788	0.021
ERROR	69.862	85	0.822		

**TABLA 31.- CALIDAD DEL TONO: HIPOTONICO**


---

DEP VAR:	TOC(3)	N:	118	MULTIPLE R:	0.643	SQUARED MULTIPLE R:	0.414
ANALYSIS OF VARIANCE							
SOURCE	SUM-OF-SQUARES	DF	MEAN-SQUARE	F-RATIO	P		
MEDICION	6.779	3	2.260	5.303	0.002		
SUJETO	18.598	29	0.641	1.505	0.076		
ERROR	36.221	85	0.426				

**TABLA 32.- TIPO DE ESPACIO QUE OCUPA: TODO EL ESPACIO**


---

DEP VAR:	ET(1)	N:	118	MULTIPLE R:	0.539	SQUARED MULTIPLE R:	0.291
ANALYSIS OF VARIANCE							
SOURCE	SUM-OF-SQUARES	DF	MEAN-SQUARE	F-RATIO	P		
MEDICION	4.797	3	1.599	1.600	0.195		
SUJETO	29.190	29	1.007	1.007	0.471		
ERROR	84.953	85	0.999				

**TABLA 33.- TIPO DE ESPACIO QUE OCUPA: ESPACIO CENTRAL**


---

DEP VAR:	ET(2)	N:	118	MULTIPLE R:	0.585	SQUARED MULTIPLE R:	0.342
ANALYSIS OF VARIANCE							
SOURCE	SUM-OF-SQUARES	DF	MEAN-SQUARE	F-RATIO	P		
MEDICION	5.343	3	1.781	3.018	0.034		
SUJETO	20.985	29	0.724	1.226	0.233		
ERROR	50.157	85	0.590				

**TABLA 34.- TIPO DE ESPACIO QUE OCUPA: VENTANAS**


---

DEP VAR:	ET(3)	N:	118	MULTIPLE R:	0.639	SQUARED MULTIPLE R:	0.408
ANALYSIS OF VARIANCE							
SOURCE	SUM-OF-SQUARES	DF	MEAN-SQUARE	F-RATIO	P		
MEDICION	13.098	3	4.366	6.609	0.000		
SUJETO	25.572	29	0.882	1.335	0.155		
ERROR	56.152	85	0.661				

**TABLA 35.- TIPO DE ESPACIO QUE OCUPA: PUERTAS**


---

DEP VAR:	ET(4)	N:	118	MULTIPLE R:	0.582	SQUARED MULTIPLE R:	0.339
ANALYSIS OF VARIANCE							
SOURCE	SUM-OF-SQUARES	DF	MEAN-SQUARE	F-RATIO	P		
MEDICION	0.616	3	0.205	1.064	0.369		
SUJETO	7.773	29	0.268	1.391	0.124		
ERROR	16.384	85	0.193				

**TABLA 36.- TIPO DE ESPACIO QUE OCUPA: PAREDES**


---

DEP VAR:	ET(5)	N:	118	MULTIPLE R:	0.643	SQUARED MULTIPLE R:	0.413
ANALYSIS OF VARIANCE							
SOURCE	SUM-OF-SQUARES	DF	MEAN-SQUARE	F-RATIO	P		
MEDICION	15.060	3	5.020	6.622	0.000		
SUJETO	30.157	29	1.040	1.372	0.134		
ERROR	64.440	85	0.758				

**TABLA 37.- TIPO DE ESPACIO QUE OCUPA: RINCONES**


---

DEP VAR:	ET(6)	N:	118	MULTIPLE R:	0.524	SQUARED MULTIPLE R:	0.275
ANALYSIS OF VARIANCE							
SOURCE	SUM-OF-SQUARES	DF	MEAN-SQUARE	F-RATIO	P		
MEDICION	0.310	3	0.103	0.273	0.845		
SUJETO	11.889	29	0.410	1.083	0.378		
ERROR	32.190	85	0.379				

**TABLA 38.- TIPO DE ESPACIO QUE OCUPA: DEFINIDOS**


---

DEP VAR:	ET(7)	N:	118	MULTIPLE R:	0.684	SQUARED MULTIPLE R:	0.468
ANALYSIS OF VARIANCE							
SOURCE	SUM-OF-SQUARES	DF	MEAN-SQUARE	F-RATIO	P		
MEDICION	4.862	3	1.621	3.411	0.021		
SUJETO	30.547	29	1.053	2.217	0.003		
ERROR	40.388	85	0.475				

**TABLA 39.- TIPO DE ESPACIO QUE OCUPA: VISIBLES**


---

DEP VAR:	ET(8)	N:	118	MULTIPLE R:	0.627	SQUARED MULTIPLE R:	0.393
ANALYSIS OF VARIANCE							
SOURCE	SUM-OF-SQUARES	DF	MEAN-SQUARE	F-RATIO	P		
MEDICION	10.172	3	3.391	9.349	0.000		
SUJETO	9.656	29	0.333	0.918	0.590		
ERROR	30.828	85	0.363				

**TABLA 40.- TIPO DE ESPACIO QUE OCUPA: ABIERTOS**


---

DEP VAR:	ET(9)	N:	118	MULTIPLE R:	0.586	SQUARED MULTIPLE R:	0.344
ANALYSIS OF VARIANCE							
SOURCE	SUM-OF-SQUARES	DF	MEAN-SQUARE	F-RATIO	P		
MEDICION	7.805	3	2.602	3.883	0.012		
SUJETO	22.104	29	0.762	1.138	0.317		
ERROR	56.945	85	0.670				

TABLA 41.- MODOS DE OCUPAR EL ESPACIO: CON EL CUERPO

---

DEP VAR:	EM(1)	N:	118	MULTIPLE R:	0.677	SQUARED MULTIPLE R:	0.459
ANALYSIS OF VARIANCE							
SOURCE	SUM-OF-SQUARES	DF	MEAN-SQUARE	F-RATIO	P		
MEDICION	28.029	3	9.343	12.713	0.000		
SUJETO	23.894	29	0.824	1.121	0.335		
ERROR	62.471	85	0.735				

TABLA 42.- MODOS DE OCUPAR EL ESPACIO: CON LA VOZ

---

DEP VAR:	EM(2)	N:	118	MULTIPLE R:	0.500	SQUARED MULTIPLE R:	0.250
ANALYSIS OF VARIANCE							
SOURCE	SUM-OF-SQUARES	DF	MEAN-SQUARE	F-RATIO	P		
MEDICION	1.696	3	0.565	0.626	0.600		
SUJETO	23.804	29	0.821	0.908	0.603		
ERROR	76.804	85	0.904				

TABLA 43.- MODOS DE OCUPAR EL ESPACIO: CON LA MIRADA

---

DEP VAR:	EM(3)	N:	118	MULTIPLE R:	0.713	SQUARED MULTIPLE R:	0.509
ANALYSIS OF VARIANCE							
SOURCE	SUM-OF-SQUARES	DF	MEAN-SQUARE	F-RATIO	P		
MEDICION	9.057	3	3.019	5.243	0.002		
SUJETO	41.316	29	1.425	2.474	0.001		
ERROR	48.943	85	0.576				

TABLA 44.- MODOS DE OCUPAR EL ESPACIO: CON LOS OBJETOS

---

DEP VAR:	EM(4)	N:	118	MULTIPLE R:	0.583	SQUARED MULTIPLE R:	0.340
ANALYSIS OF VARIANCE							
SOURCE	SUM-OF-SQUARES	DF	MEAN-SQUARE	F-RATIO	P		
MEDICION	8.774	3	2.925	4.145	0.009		
SUJETO	22.057	29	0.761	1.078	0.383		
ERROR	59.976	85	0.706				

TABLA 45.- MODOS DE OCUPAR EL ESPACIO: CONSTRUYE

---

DEP VAR:	EM(5)	N:	118	MULTIPLE R:	0.615	SQUARED MULTIPLE R:	0.378
ANALYSIS OF VARIANCE							
SOURCE	SUM-OF-SQUARES	DF	MEAN-SQUARE	F-RATIO	P		
MEDICION	7.739	3	2.580	2.775	0.046		
SUJETO	40.425	29	1.394	1.500	0.078		
ERROR	79.011	85	0.930				

**TABLA 46.- MODOS DE OCUPAR EL ESPACIO: DELIMITA**


---

DEP VAR: EM(6) N: 118 MULTIPLE R: 0.536 SQUARED MULTIPLE R: 0.287

ANALYSIS OF VARIANCE

SOURCE	SUM-OF-SQUARES	DF	MEAN-SQUARE	F-RATIO	P
MEDICION	4.771	3	1.590	1.416	0.244
SUJETO	33.640	29	1.160	1.033	0.438
ERROR	95.479	85	1.123		

**TABLA 47.- TIPOS DE OBJETOS QUE UTILIZA: BANCO**


---

DEP VAR: OBT(1) N: 118 MULTIPLE R: 0.504 SQUARED MULTIPLE R: 0.254

ANALYSIS OF VARIANCE

SOURCE	SUM-OF-SQUARES	DF	MEAN-SQUARE	F-RATIO	P
MEDICION	0.669	3	0.223	0.734	0.535
SUJETO	8.109	29	0.280	0.920	0.587
ERROR	25.831	85	0.304		

**TABLA 48.- TIPOS DE OBJETOS QUE UTILIZA: POTRO**


---

DEP VAR: OBT(2) N: 118 MULTIPLE R: 0.595 SQUARED MULTIPLE R: 0.353

ANALYSIS OF VARIANCE

SOURCE	SUM-OF-SQUARES	DF	MEAN-SQUARE	F-RATIO	P
MEDICION	0.910	3	0.303	2.326	0.080
SUJETO	5.159	29	0.178	1.363	0.138
ERROR	11.090	85	0.130		

**TABLA 49.- TIPOS DE OBJETOS QUE UTILIZA: ESPALDERAS**


---

DEP VAR: OBT(3) N: 118 MULTIPLE R: 0.517 SQUARED MULTIPLE R: 0.267

ANALYSIS OF VARIANCE

SOURCE	SUM-OF-SQUARES	DF	MEAN-SQUARE	F-RATIO	P
MEDICION	0.206	3	0.069	0.207	0.892
SUJETO	10.121	29	0.349	1.048	0.419
ERROR	28.294	85	0.333		

**TABLA 50.- TIPOS DE OBJETOS QUE UTILIZA: COLCHONETAS**


---

DEP VAR: OBT(4) N: 118 MULTIPLE R: 0.526 SQUARED MULTIPLE R: 0.276

ANALYSIS OF VARIANCE

SOURCE	SUM-OF-SQUARES	DF	MEAN-SQUARE	F-RATIO	P
MEDICION	12.021	3	4.007	3.415	0.021
SUJETO	26.184	29	0.903	0.770	0.785
ERROR	99.729	85	1.173		

**TABLA 51.- TIPOS DE OBJETOS QUE UTILIZA: COJINES**

DEP VAR: OBT(5) N: 118 MULTIPLE R: 0.574 SQUARED MULTIPLE R: 0.330

## ANALYSIS OF VARIANCE

SOURCE	SUM-OF-SQUARES	DF	MEAN-SQUARE	F-RATIO	P
MEDICION	2.758	3	0.919	1.297	0.281
SUJETO	26.863	29	0.926	1.307	0.172
ERROR	60.242	85	0.709		

**TABLA 52.- TIPOS DE OBJETOS QUE UTILIZA: TELAS**

DEP VAR: OBT(6) N: 118 MULTIPLE R: 0.632 SQUARED MULTIPLE R: 0.400

## ANALYSIS OF VARIANCE

SOURCE	SUM-OF-SQUARES	DF	MEAN-SQUARE	F-RATIO	P
MEDICION	29.110	3	9.703	8.512	0.000
SUJETO	33.980	29	1.172	1.028	0.444
ERROR	96.890	85	1.140		

**TABLA 53.- TIPOS DE OBJETOS QUE UTILIZA: CUERDAS**

DEP VAR: OBT(7) N: 118 MULTIPLE R: 0.561 SQUARED MULTIPLE R: 0.314

## ANALYSIS OF VARIANCE

SOURCE	SUM-OF-SQUARES	DF	MEAN-SQUARE	F-RATIO	P
MEDICION	0.986	3	0.329	0.971	0.410
SUJETO	12.166	29	0.420	1.240	0.222
ERROR	28.764	85	0.338		

**TABLA 54.- TIPOS DE OBJETOS QUE UTILIZA: PALOS**

DEP VAR: OBT(8) N: 118 MULTIPLE R: 0.604 SQUARED MULTIPLE R: 0.365

## ANALYSIS OF VARIANCE

SOURCE	SUM-OF-SQUARES	DF	MEAN-SQUARE	F-RATIO	P
MEDICION	11.679	3	3.893	5.508	0.002
SUJETO	22.634	29	0.780	1.104	0.353
ERROR	60.071	85	0.707		

**TABLA 55.- COMO UTILIZA LOS OBJETOS: USO COMUN**

DEP VAR: OBU(8) N: 118 MULTIPLE R: 0.692 SQUARED MULTIPLE R: 0.479

## ANALYSIS OF VARIANCE

SOURCE	SUM-OF-SQUARES	DF	MEAN-SQUARE	F-RATIO	P
MEDICION	30.669	3	10.223	11.201	0.000
SUJETO	41.091	29	1.417	1.552	0.062
ERROR	77.581	85	0.913		

**TABLA 56.- COMO UTILIZA LOS OBJETOS: USO CREATIVO**

DEP VAR: OBU(9) N: 118 MULTIPLE R: 0.631 SQUARED MULTIPLE R: 0.398

## ANALYSIS OF VARIANCE

SOURCE	SUM-OF-SQUARES	DF	MEAN-SQUARE	F-RATIO	P
MEDICION	0.434	3	0.145	0.233	0.873
SUJETO	34.459	29	1.188	1.912	0.012
ERROR	52.816	85	0.621		

**TABLA 57.- COMO UTILIZA LOS OBJETOS: HABILMENTE**

DEP VAR: OBU(10) N: 118 MULTIPLE R: 0.637 SQUARED MULTIPLE R: 0.405

## ANALYSIS OF VARIANCE

SOURCE	SUM-OF-SQUARES	DF	MEAN-SQUARE	F-RATIO	P
MEDICION	3.928	3	1.309	2.339	0.079
SUJETO	28.324	29	0.977	1.745	0.026
ERROR	47.572	85	0.560		

**TABLA 58.- COMO UTILIZA LOS OBJETOS: AGRESIVAMENTE**

DEP VAR: OBU(11) N: 118 MULTIPLE R: 0.512 SQUARED MULTIPLE R: 0.262

## ANALYSIS OF VARIANCE

SOURCE	SUM-OF-SQUARES	DF	MEAN-SQUARE	F-RATIO	P
MEDICION	0.440	3	0.147	1.208	0.312
SUJETO	3.209	29	0.111	0.912	0.598
ERROR	10.310	85	0.121		

**TABLA 59.- COMO UTILIZA LOS OBJETOS: OBSESIVAMENTE**

DEP VAR: OBU(12) N: 118 MULTIPLE R: 0.538 SQUARED MULTIPLE R: 0.290

## ANALYSIS OF VARIANCE

SOURCE	SUM-OF-SQUARES	DF	MEAN-SQUARE	F-RATIO	P
MEDICION	0.103	3	0.034	2.099	0.106
SUJETO	0.466	29	0.016	0.977	0.510
ERROR	1.397	85	0.016		

**TABLA 60.- COMO UTILIZA LOS OBJETOS: DIFICIL ABANDONO**

DEP VAR: OBU(13) N: 118 MULTIPLE R: 0.760 SQUARED MULTIPLE R: 0.577

## ANALYSIS OF VARIANCE

SOURCE	SUM-OF-SQUARES	DF	MEAN-SQUARE	F-RATIO	P
MEDICION	9.887	3	3.296	25.789	0.000
SUJETO	5.166	29	0.178	1.394	0.122
ERROR	10.863	85	0.128		



TABLA 61.- COMO UTILIZA LOS OBJETOS EN RELACION AL OTRO: COMPARTE

DEP VAR: OBR(1) N: 118 MULTIPLE R: 0.631 SQUARED MULTIPLE R: 0.399

## ANALYSIS OF VARIANCE

SOURCE	SUM-OF-SQUARES	DF	MEAN-SQUARE	F-RATIO	P
MEDICION	6.379	3	2.126	5.807	0.001
SUJETO	14.080	29	0.486	1.326	0.160
ERROR	31.121	85	0.366		

TABLA 62.- COMO UTILIZA LOS OBJETOS EN RELACION AL OTRO: QUITA

DEP VAR: OBR(2) N: 118 MULTIPLE R: 0.546 SQUARED MULTIPLE R: 0.298

## ANALYSIS OF VARIANCE

SOURCE	SUM-OF-SQUARES	DF	MEAN-SQUARE	F-RATIO	P
MEDICION	0.422	3	0.141	1.529	0.213
SUJETO	3.002	29	0.104	1.124	0.331
ERROR	7.828	85	0.092		

TABLA 63.- COMO UTILIZA LOS OBJETOS EN RELACION AL OTRO: RECHAZA

DEP VAR: OBR(3) N: 118 MULTIPLE R: 0.583 SQUARED MULTIPLE R: 0.340

## ANALYSIS OF VARIANCE

SOURCE	SUM-OF-SQUARES	DF	MEAN-SQUARE	F-RATIO	P
MEDICION	0.439	3	0.146	1.827	0.148
SUJETO	3.052	29	0.105	1.314	0.168
ERROR	6.811	85	0.080		

TABLA 64.- COMO UTILIZA LOS OBJETOS EN RELACION AL OTRO: AGREDE

DEP VAR: OBR(4) N: 118 MULTIPLE R: 0.536 SQUARED MULTIPLE R: 0.287

## ANALYSIS OF VARIANCE

SOURCE	SUM-OF-SQUARES	DF	MEAN-SQUARE	F-RATIO	P
MEDICION	0.586	3	0.195	2.402	0.073
SUJETO	2.190	29	0.076	0.928	0.576
ERROR	6.914	85	0.081		

TABLA 65.- ACTITUD ANTE EL JUEGO: JUEGA

DEP VAR: JUAC(1) N: 118 MULTIPLE R: 0.499 SQUARED MULTIPLE R: 0.249

## ANALYSIS OF VARIANCE

SOURCE	SUM-OF-SQUARES	DF	MEAN-SQUARE	F-RATIO	P
MEDICION	0.896	3	0.299	2.014	0.118
SUJETO	3.259	29	0.112	0.758	0.798
ERROR	12.604	85	0.148		

**TABLA 66.- ACTITUD ANTE EL JUEGO: PROPONE JUEGOS**

DEP VAR: JUAC(2) N: 118 MULTIPLE R: 0.685 SQUARED MULTIPLE R: 0.469

## ANALYSIS OF VARIANCE

SOURCE	SUM-OF-SQUARES	DF	MEAN-SQUARE	F-RATIO	P
MEDICION	2.555	3	0.852	1.249	0.297
SUJETO	48.540	29	1.674	2.455	0.001
ERROR	57.945	85	0.682		

**TABLA 67.- ACTITUD ANTE EL JUEGO: LIDER JUEGOS**

DEP VAR: JUAC(3) N: 118 MULTIPLE R: 0.671 SQUARED MULTIPLE R: 0.450

## ANALYSIS OF VARIANCE

SOURCE	SUM-OF-SQUARES	DF	MEAN-SQUARE	F-RATIO	P
MEDICION	2.137	3	0.712	1.191	0.318
SUJETO	39.690	29	1.369	2.287	0.002
ERROR	50.863	85	0.598		

**TABLA 68.- ACTITUD ANTE EL JUEGO: ACEPTA JUEGOS**

DEP VAR: JUAC(4) N: 118 MULTIPLE R: 0.651 SQUARED MULTIPLE R: 0.424

## ANALYSIS OF VARIANCE

SOURCE	SUM-OF-SQUARES	DF	MEAN-SQUARE	F-RATIO	P
MEDICION	2.297	3	0.766	1.401	0.248
SUJETO	31.552	29	1.088	1.991	0.008
ERROR	46.453	85	0.547		

**TABLA 69.- RELACION EN EL JUEGO CON OTROS COMPAÑEROS: JUEGA SOLO**

DEP VAR: JUREL(1) N: 118 MULTIPLE R: 0.606 SQUARED MULTIPLE R: 0.367

## ANALYSIS OF VARIANCE

SOURCE	SUM-OF-SQUARES	DF	MEAN-SQUARE	F-RATIO	P
MEDICION	3.195	3	1.065	1.408	0.246
SUJETO	34.294	29	1.183	1.563	0.059
ERROR	64.305	85	0.757		

**TABLA 70.- RELACION EN EL JUEGO CON OTROS COMPAÑEROS: CON OTROS**

DEP VAR: JUREL(2) N: 118 MULTIPLE R: 0.522 SQUARED MULTIPLE R: 0.272

## ANALYSIS OF VARIANCE

SOURCE	SUM-OF-SQUARES	DF	MEAN-SQUARE	F-RATIO	P
MEDICION	8.006	3	2.669	2.110	0.105
SUJETO	32.259	29	1.112	0.880	0.643
ERROR	107.494	85	1.265		

**TABLA 71.- RELACION EN EL JUEGO CON OTROS COMPAÑEROS: PEQUEÑOS GRUPOS**

DEP VAR: JUREL(3) N: 118 MULTIPLE R: 0.564 SQUARED MULTIPLE R: 0.318

## ANALYSIS OF VARIANCE

SOURCE	SUM-OF-SQUARES	DF	MEAN-SQUARE	F-RATIO	P
MEDICION	4.334	3	1.445	1.944	0.129
SUJETO	25.207	29	0.869	1.170	0.285
ERROR	63.166	85	0.743		

**TABLA 72.- RELACION EN EL JUEGO CON OTROS COMPAÑEROS: CON TODOS**

DEP VAR: JUREL(4) N: 118 MULTIPLE R: 0.502 SQUARED MULTIPLE R: 0.252

## ANALYSIS OF VARIANCE

SOURCE	SUM-OF-SQUARES	DF	MEAN-SQUARE	F-RATIO	P
MEDICION	3.929	3	1.310	1.356	0.262
SUJETO	23.710	29	0.818	0.847	0.687
ERROR	82.071	85	0.966		

**TABLA 73.- RELACION EN EL JUEGO CON OTROS COMPAÑEROS: CON EL ADULTO**

DEP VAR: JUREL(5) N: 118 MULTIPLE R: 0.625 SQUARED MULTIPLE R: 0.390

## ANALYSIS OF VARIANCE

SOURCE	SUM-OF-SQUARES	DF	MEAN-SQUARE	F-RATIO	P
MEDICION	15.368	3	5.123	9.756	0.000
SUJETO	13.397	29	0.462	0.880	0.642
ERROR	44.632	85	0.525		

**TABLA 74.- SUJETO EN RELACION AL ADULTO: ACEPTA**

DEP VAR: RELAD(1) N: 118 MULTIPLE R: 0.589 SQUARED MULTIPLE R: 0.347

## ANALYSIS OF VARIANCE

SOURCE	SUM-OF-SQUARES	DF	MEAN-SQUARE	F-RATIO	P
MEDICION	4.637	3	1.546	5.811	0.001
SUJETO	7.157	29	0.247	0.928	0.577
ERROR	22.613	85	0.266		

**TABLA 75.- SUJETO EN RELACION AL ADULTO: BUSCA**

DEP VAR: RELAD(2) N: 118 MULTIPLE R: 0.628 SQUARED MULTIPLE R: 0.394

## ANALYSIS OF VARIANCE

SOURCE	SUM-OF-SQUARES	DF	MEAN-SQUARE	F-RATIO	P
MEDICION	6.689	3	2.230	3.336	0.023
SUJETO	29.880	29	1.030	1.542	0.065
ERROR	56.811	85	0.668		

**TABLA 76.- SUJETO EN RELACION AL ADULTO: PROVOCA**

DEP VAR: RELAD(3) N: 118 MULTIPLE R: 0.505 SQUARED MULTIPLE R: 0.255

## ANALYSIS OF VARIANCE

SOURCE	SUM-OF-SQUARES	DF	MEAN-SQUARE	F-RATIO	P
MEDICION	1.029	3	0.343	1.579	0.200
SUJETO	5.273	29	0.182	0.837	0.700
ERROR	18.471	85	0.217		

**TABLA 77.- SUJETO EN RELACION AL ADULTO: ESPERA APROBACION**

DEP VAR: RELAD(5) N: 118 MULTIPLE R: 0.565 SQUARED MULTIPLE R: 0.320

## ANALYSIS OF VARIANCE

SOURCE	SUM-OF-SQUARES	DF	MEAN-SQUARE	F-RATIO	P
MEDICION	8.334	3	2.778	4.421	0.006
SUJETO	16.462	29	0.568	0.903	0.610
ERROR	53.416	85	0.628		

**TABLA 78.- SUJETO EN RELACION AL ADULTO: ESPERA ORDENES**

DEP VAR: RELAD(6) N: 118 MULTIPLE R: 0.531 SQUARED MULTIPLE R: 0.282

## ANALYSIS OF VARIANCE

SOURCE	SUM-OF-SQUARES	DF	MEAN-SQUARE	F-RATIO	P
MEDICION	10.799	3	3.600	6.126	0.001
SUJETO	9.089	29	0.313	0.533	0.971
ERROR	49.951	85	0.588		

**TABLA 79.- SUJETO EN RELACION AL ADULTO: COLABORA**

DEP VAR: RELAD(7) N: 118 MULTIPLE R: 0.632 SQUARED MULTIPLE R: 0.399

## ANALYSIS OF VARIANCE

SOURCE	SUM-OF-SQUARES	DF	MEAN-SQUARE	F-RATIO	P
MEDICION	9.203	3	3.068	6.392	0.001
SUJETO	17.741	29	0.612	1.275	0.195
ERROR	40.797	85	0.480		

## ANEXO 8- VALIDEZ: ESTUDIO EXPERIMENTAL.

## 8.3.- RESULTADOS DEL ANALISIS DE VARIANZA PARA EL ESPACIO DE LAS CONSTRUCCIONES.

TABLA 1.- TIPO DE MOVIMIENTO: BALANCEO

DEP VAR: MOT(1) N: 118 MULTIPLE R: 0.519 SQUARED MULTIPLE R:0.269

## ANALYSIS OF VARIANCE

SOURCE	SUM-OF-SQUARES	DF	MEAN-SQUARE	F-RATIO	P
MEDICION	0.025	3	0.008	0.989	0.402
SUJETO	0.242	29	0.008	0.979	0.508
ERROR	0.725	85	0.009		

TABLA 2.- TIPO DE MOVIMIENTO: GIRO

DEP VAR: MOT(2) N: 118 MULTIPLE R: 0.523 SQUARED MULTIPLE R:0.274

## ANALYSIS OF VARIANCE

SOURCE	SUM-OF-SQUARES	DF	MEAN-SQUARE	F-RATIO	P
MEDICION	0.366	3	0.122	1.622	0.190
SUJETO	2.049	29	0.071	0.941	0.559
ERROR	6.384	85	0.075		

TABLA 3.- TIPO DE MOVIMIENTO: CAIDA

DEP VAR: MOT(3) N: 118 MULTIPLE R: 0.504 SQUARED MULTIPLE R:0.254

## ANALYSIS OF VARIANCE

SOURCE	SUM-OF-SQUARES	DF	MEAN-SQUARE	F-RATIO	P
MEDICION	0.034	3	0.011	0.655	0.582
SUJETO	0.466	29	0.016	0.932	0.571
ERROR	1.466	85	0.017		

TABLA 4.- TIPO DE MOVIMIENTO: VOLTERETA

DEP VAR: MOT(4) N: 118 MULTIPLE R: 0.519 SQUARED MULTIPLE R:0.270

## ANALYSIS OF VARIANCE

SOURCE	SUM-OF-SQUARES	DF	MEAN-SQUARE	F-RATIO	P
MEDICION	0.103	3	0.034	1.012	0.392
SUJETO	0.966	29	0.033	0.977	0.510
ERROR	2.897	85	0.034		

**TABLA 5.- TIPO DE MOVIMIENTO: CAMINAR**

DEP VAR: MOT(5) N: 118 MULTIPLE R: 0.751 SQUARED MULTIPLE R:0.564

## ANALYSIS OF VARIANCE

SOURCE	SUM-OF-SQUARES	DF	MEAN-SQUARE	F-RATIO	P
MEDICION	24.316	3	8.105	19.581	0.000
SUJETO	18.660	29	0.643	1.554	0.062
ERROR	35.184	85	0.414		

**TABLA 6.- TIPO DE MOVIMIENTO: CORRER**

DEP VAR: MOT(6) N: 118 MULTIPLE R: 0.547 SQUARED MULTIPLE R:0.299

## ANALYSIS OF VARIANCE

SOURCE	SUM-OF-SQUARES	DF	MEAN-SQUARE	F-RATIO	P
MEDICION	1.724	3	0.575	1.971	0.124
SUJETO	8.811	29	0.304	1.042	0.426
ERROR	24.776	85	0.291		

**TABLA 7.- TIPO DE MOVIMIENTO: SALTAR**

DEP VAR: MOT(7) N: 118 MULTIPLE R: 0.543 SQUARED MULTIPLE R:0.295

## ANALYSIS OF VARIANCE

SOURCE	SUM-OF-SQUARES	DF	MEAN-SQUARE	F-RATIO	P
MEDICION	0.758	3	0.253	1.622	0.190
SUJETO	4.764	29	0.164	1.054	0.411
ERROR	13.242	85	0.156		

**TABLA 8.- TIPO DE MOVIMIENTO: RODAR**

DEP VAR: MOT(8) N: 118 MULTIPLE R: 0.512 SQUARED MULTIPLE R:0.262

## ANALYSIS OF VARIANCE

SOURCE	SUM-OF-SQUARES	DF	MEAN-SQUARE	F-RATIO	P
MEDICION	0.093	3	0.031	1.215	0.309
SUJETO	0.675	29	0.023	0.917	0.592
ERROR	2.157	85	0.025		

**TABLA 9.- TIPO DE MOVIMIENTO: SUBIR**

DEP VAR: MOT(11) N: 118 MULTIPLE R: 0.510 SQUARED MULTIPLE R:0.261

## ANALYSIS OF VARIANCE

SOURCE	SUM-OF-SQUARES	DF	MEAN-SQUARE	F-RATIO	P
MEDICION	0.206	3	0.069	0.801	0.496
SUJETO	2.363	29	0.081	0.949	0.547
ERROR	7.294	85	0.086		

**TABLA 10.- CALIDAD DE LOS MOVIMIENTOS: COORDINADOS**

DEP VAR: MOC(1) N: 118 MULTIPLE R: 0.601 SQUARED MULTIPLE R:0.361

## ANALYSIS OF VARIANCE

SOURCE	SUM-OF-SQUARES	DF	MEAN-SQUARE	F-RATIO	P
MEDICION	4.455	3	1.485	4.001	0.010
SUJETO	13.256	29	0.457	1.232	0.229
ERROR	31.545	85	0.371		

**TABLA 11.- CALIDAD DE LOS MOVIMIENTOS: ARMONICOS**

DEP VAR: MOC(2) N: 118 MULTIPLE R: 0.554 SQUARED MULTIPLE R:0.307

## ANALYSIS OF VARIANCE

SOURCE	SUM-OF-SQUARES	DF	MEAN-SQUARE	F-RATIO	P
MEDICION	0.770	3	0.257	0.390	0.761
SUJETO	24.095	29	0.831	1.262	0.205
ERROR	55.980	85	0.659		

**TABLA 12.- CALIDAD DE LOS MOVIMIENTOS: ABIERTOS**

DEP VAR: MOC(3) N: 118 MULTIPLE R: 0.709 SQUARED MULTIPLE R:0.503

## ANALYSIS OF VARIANCE

SOURCE	SUM-OF-SQUARES	DF	MEAN-SQUARE	F-RATIO	P
MEDICION	19.239	3	6.413	11.122	0.000
SUJETO	30.816	29	1.063	1.843	0.016
ERROR	49.011	85	0.577		

**TABLA 13.- CALIDAD DE LOS MOVIMIENTOS: RAPIDOS**

DEP VAR: MOC(4) N: 118 MULTIPLE R: 0.655 SQUARED MULTIPLE R:0.429

## ANALYSIS OF VARIANCE

SOURCE	SUM-OF-SQUARES	DF	MEAN-SQUARE	F-RATIO	P
MEDICION	3.753	3	1.251	3.151	0.029
SUJETO	21.390	29	0.738	1.858	0.015
ERROR	33.747	85	0.397		

**TABLA 14.- CALIDAD DE LOS MOVIMIENTOS: CIRCULARES**

DEP VAR: MOC(5) N: 118 MULTIPLE R: 0.497 SQUARED MULTIPLE R:0.247

## ANALYSIS OF VARIANCE

SOURCE	SUM-OF-SQUARES	DF	MEAN-SQUARE	F-RATIO	P
MEDICION	0.577	3	0.192	1.265	0.292
SUJETO	3.647	29	0.126	0.827	0.713
ERROR	12.923	85	0.152		

**TABLA 15.- MOVILIDAD DE LAS DISTINTAS PARTES DEL CUERPO: MUEVE TODO EL CUERPO**

DEP VAR: MON(1) N: 118 MULTIPLE R: 0.624 SQUARED MULTIPLE R:0.390

ANALYSIS OF VARIANCE

SOURCE	SUM-OF-SQUARES	DF	MEAN-SQUARE	F-RATIO	P
MEDICION	9.620	3	3.207	7.292	0.000
SUJETO	14.221	29	0.490	1.115	0.341
ERROR	37.380	85	0.440		

**TABLA 16.- MOVILIDAD DE LAS DISTINTAS PARTES DEL CUERPO: MUEVE TRONCO**

DEP VAR: MON(2) N: 118 MULTIPLE R: 0.629 SQUARED MULTIPLE R:0.395

ANALYSIS OF VARIANCE

SOURCE	SUM-OF-SQUARES	DF	MEAN-SQUARE	F-RATIO	P
MEDICION	9.322	3	3.107	9.994	0.000
SUJETO	7.867	29	0.271	0.873	0.652
ERROR	26.428	85	0.311		

**TABLA 17.- MOVILIDAD DE LAS DISTINTAS PARTES DEL CUERPO: MUEVE CABEZA**

DEP VAR: MON(3) N: 118 MULTIPLE R: 0.660 SQUARED MULTIPLE R:0.436

ANALYSIS OF VARIANCE

SOURCE	SUM-OF-SQUARES	DF	MEAN-SQUARE	F-RATIO	P
MEDICION	15.210	3	5.070	13.663	0.000
SUJETO	9.195	29	0.317	0.855	0.676
ERROR	31.540	85	0.371		

**TABLA 18.- MOVILIDAD DE LAS DISTINTAS PARTES DEL CUERPO: MUEVE BRAZOS**

DEP VAR: MON(4) N: 118 MULTIPLE R: 0.662 SQUARED MULTIPLE R:0.438

ANALYSIS OF VARIANCE

SOURCE	SUM-OF-SQUARES	DF	MEAN-SQUARE	F-RATIO	P
MEDICION	9.549	3	3.183	12.326	0.000
SUJETO	7.314	29	0.252	0.977	0.511
ERROR	21.951	85	0.258		

**TABLA 19.- MOVILIDAD DE LAS DISTINTAS PARTES DEL CUERPO: MUEVE PIERNAS**

DEP VAR: MON(5) N: 118 MULTIPLE R: 0.671 SQUARED MULTIPLE R:0.450

ANALYSIS OF VARIANCE

SOURCE	SUM-OF-SQUARES	DF	MEAN-SQUARE	F-RATIO	P
MEDICION	16.403	3	5.468	16.994	0.000
SUJETO	5.899	29	0.203	0.632	0.918
ERROR	27.347	85	0.322		



**TABLA 20.- MOVILIDAD DE LAS DISTINTAS PARTES DEL CUERPO: ARTICULACIONES**

DEP VAR: MON(7) N: 118 MULTIPLE R: 0.766 SQUARED MULTIPLE R:0.586

## ANALYSIS OF VARIANCE

SOURCE	SUM-OF-SQUARES	DF	MEAN-SQUARE	F-RATIO	P
MEDICION	24.879	3	8.293	25.991	0.000
SUJETO	12.907	29	0.445	1.395	0.122
ERROR	27.121	85	0.319		

**TABLA 21.- MOVILIDAD DE LAS DISTINTAS PARTES DEL CUERPO: MUEVE LAS MANOS**

DEP VAR: MON(6) N: 118 MULTIPLE R: 0.826 SQUARED MULTIPLE R:0.682

## ANALYSIS OF VARIANCE

SOURCE	SUM-OF-SQUARES	DF	MEAN-SQUARE	F-RATIO	P
MEDICION	30.015	3	10.005	44.794	0.000
SUJETO	9.859	29	0.340	1.522	0.071
ERROR	18.985	85	0.223		

**TABLA 22.- TIPO DE POSTURAS: ABIERTA**

DEP VAR: POST(1) N: 118 MULTIPLE R: 0.681 SQUARED MULTIPLE R:0.464

## ANALYSIS OF VARIANCE

SOURCE	SUM-OF-SQUARES	DF	MEAN-SQUARE	F-RATIO	P
MEDICION	15.103	3	5.034	8.366	0.000
SUJETO	28.848	29	0.995	1.653	0.039
ERROR	51.147	85	0.602		

**TABLA 23.- TIPO DE POSTURAS: DE PIE**

DEP VAR: POST(2) N: 118 MULTIPLE R: 0.537 SQUARED MULTIPLE R:0.289

## ANALYSIS OF VARIANCE

SOURCE	SUM-OF-SQUARES	DF	MEAN-SQUARE	F-RATIO	P
MEDICION	0.361	3	0.120	0.278	0.841
SUJETO	14.682	29	0.506	1.167	0.288
ERROR	36.889	85	0.434		

**TABLA 24.- TIPO DE POSTURAS: ACOSTADO**

DEP VAR: POST(3) N: 118 MULTIPLE R: 0.606 SQUARED MULTIPLE R:0.367

## ANALYSIS OF VARIANCE

SOURCE	SUM-OF-SQUARES	DF	MEAN-SQUARE	F-RATIO	P
MEDICION	1.634	3	0.545	4.578	0.005
SUJETO	4.047	29	0.140	1.173	0.282
ERROR	10.116	85	0.119		

**TABLA 25.- TIPO DE POSTURAS: SENTADO**

DEP VAR: POST(5) N: 118 MULTIPLE R: 0.667 SQUARED MULTIPLE R:0.445

## ANALYSIS OF VARIANCE

SOURCE	SUM-OF-SQUARES	DF	MEAN-SQUARE	F-RATIO	P
MEDICION	10.159	3	3.386	4.290	0.007
SUJETO	43.747	29	1.509	1.911	0.012
ERROR	67.091	85	0.789		

**TABLA 26.- TIPO DE POSTURAS: DE RODILAS**

DEP VAR: POST(6) N: 118 MULTIPLE R: 0.597 SQUARED MULTIPLE R:0.356

## ANALYSIS OF VARIANCE

SOURCE	SUM-OF-SQUARES	DF	MEAN-SQUARE	F-RATIO	P
MEDICION	7.998	3	2.666	3.625	0.016
SUJETO	26.537	29	0.915	1.244	0.218
ERROR	62.502	85	0.735		

**TABLA 27.- TIPO DE POSTURAS: EN EQUILIBRIO**

DEP VAR: POST(8) N: 118 MULTIPLE R: 0.650 SQUARED MULTIPLE R:0.422

## ANALYSIS OF VARIANCE

SOURCE	SUM-OF-SQUARES	DF	MEAN-SQUARE	F-RATIO	P
MEDICION	22.575	3	7.525	9.890	0.000
SUJETO	24.764	29	0.854	1.122	0.333
ERROR	64.675	85	0.761		

**TABLA 28.- TIPO DE POSTURAS: SIMETRICA**

DEP VAR: POST(9) N: 118 MULTIPLE R: 0.579 SQUARED MULTIPLE R:0.335

## ANALYSIS OF VARIANCE

SOURCE	SUM-OF-SQUARES	DF	MEAN-SQUARE	F-RATIO	P
MEDICION	4.275	3	1.425	1.695	0.174
SUJETO	31.716	29	1.094	1.301	0.177
ERROR	71.475	85	0.841		

**TABLA 29.- CALIDAD DEL TONO: RELAJADO**

DEP VAR: TOC(1) N: 118 MULTIPLE R: 0.542 SQUARED MULTIPLE R:0.294

## ANALYSIS OF VARIANCE

SOURCE	SUM-OF-SQUARES	DF	MEAN-SQUARE	F-RATIO	P
MEDICION	5.296	3	1.765	3.980	0.011
SUJETO	10.173	29	0.351	0.791	0.759
ERROR	37.704	85	0.444		

**TABLA 30.- CALIDAD DEL TONO: FLEXIBLE**

DEP VAR: TOC(2) N: 118 MULTIPLE R: 0.703 SQUARED MULTIPLE R:0.494

## ANALYSIS OF VARIANCE

SOURCE	SUM-OF-SQUARES	DF	MEAN-SQUARE	F-RATIO	P
MEDICION	15.909	3	5.303	7.759	0.000
SUJETO	40.742	29	1.405	2.056	0.006
ERROR	58.091	85	0.683		

**TABLA 31- CALIDAD DEL TONO: HIPOTONICO**

DEP VAR: TOC(3) N: 118 MULTIPLE R: 0.578 SQUARED MULTIPLE R:0.334

## ANALYSIS OF VARIANCE

SOURCE	SUM-OF-SQUARES	DF	MEAN-SQUARE	F-RATIO	P
MEDICION	2.439	3	0.813	5.192	0.002
SUJETO	4.207	29	0.145	0.926	0.579
ERROR	13.311	85	0.157		

**TABLA 32.- TIPO DE ESPACIO QUE OCUPA: TODO EL ESPACIO**

DEP VAR: ET(1) N: 118 MULTIPLE R: 0.569 SQUARED MULTIPLE R:0.324

## ANALYSIS OF VARIANCE

SOURCE	SUM-OF-SQUARES	DF	MEAN-SQUARE	F-RATIO	P
MEDICION	5.439	3	1.813	2.904	0.039
SUJETO	19.764	29	0.682	1.092	0.367
ERROR	53.061	85	0.624		

**TABLA 33.- TIPO DE ESPACIO QUE OCUPA: ESPACIO CENTRAL**

DEP VAR: ET(2) N: 118 MULTIPLE R: 0.528 SQUARED MULTIPLE R:0.279

## ANALYSIS OF VARIANCE

SOURCE	SUM-OF-SQUARES	DF	MEAN-SQUARE	F-RATIO	P
MEDICION	9.336	3	3.112	2.206	0.093
SUJETO	36.547	29	1.260	0.893	0.624
ERROR	119.914	85	1.411		

**TABLA 34.- TIPO DE ESPACIO QUE OCUPA: CERCA DE LAS VENTANAS**

DEP VAR: ET(3) N: 118 MULTIPLE R: 0.519 SQUARED MULTIPLE R:0.270

## ANALYSIS OF VARIANCE

SOURCE	SUM-OF-SQUARES	DF	MEAN-SQUARE	F-RATIO	P
MEDICION	0.103	3	0.034	1.012	0.392
SUJETO	0.966	29	0.033	0.977	0.510
ERROR	2.897	85	0.034		

**TABLA 35.- TIPO DE ESPACIO QUE OCUPA: CRECA DE LAS PUERTAS**

---

DEP VAR:            ET(4)    N:        118    MULTIPLE R: 0.519    SQUARED MULTIPLE R:0.270

ANALYSIS OF VARIANCE

SOURCE	SUM-OF-SQUARES	DF	MEAN-SQUARE	F-RATIO	P
MEDICION	0.233	3	0.078	1.012	0.392
SUJETO	2.172	29	0.075	0.977	0.510
ERROR	6.517	85	0.077		

**TABLA 36.- TIPO DE ESPACIO QUE OCUPA: CERCA DE LAS PAREDES**

---

DEP VAR:            ET(5)    N:        118    MULTIPLE R: 0.573    SQUARED MULTIPLE R:0.328

ANALYSIS OF VARIANCE

SOURCE	SUM-OF-SQUARES	DF	MEAN-SQUARE	F-RATIO	P
MEDICION	26.701	3	8.900	6.211	0.001
SUJETO	31.744	29	1.095	0.764	0.791
ERROR	121.799	85	1.433		

**TABLA 37.- TIPO DE ESPACIO QUE OCUPA: RINCONES**

---

DEP VAR:            ET(6)    N:        118    MULTIPLE R: 0.526    SQUARED MULTIPLE R:0.277

ANALYSIS OF VARIANCE

SOURCE	SUM-OF-SQUARES	DF	MEAN-SQUARE	F-RATIO	P
MEDICION	1.577	3	0.526	1.163	0.329
SUJETO	13.055	29	0.450	0.996	0.485
ERROR	38.423	85	0.452		

**TABLA 38.- TIPO DE ESPACIO QUE OCUPA: DEFINIDOS**

---

DEP VAR:            ET(7)    N:        118    MULTIPLE R: 0.543    SQUARED MULTIPLE R:0.295

ANALYSIS OF VARIANCE

SOURCE	SUM-OF-SQUARES	DF	MEAN-SQUARE	F-RATIO	P
MEDICION	2.074	3	0.691	0.856	0.467
SUJETO	26.423	29	0.911	1.128	0.327
ERROR	68.676	85	0.808		

**TABLA 39.- TIPO DE ESPACIO QUE OCUPA: VISIBLES**

---

DEP VAR:            ET(8)    N:        118    MULTIPLE R: 0.539    SQUARED MULTIPLE R:0.290

ANALYSIS OF VARIANCE

SOURCE	SUM-OF-SQUARES	DF	MEAN-SQUARE	F-RATIO	P
MEDICION	1.680	3	0.560	0.718	0.544
SUJETO	25.313	29	0.873	1.119	0.337
ERROR	66.320	85	0.780		

**TABLA 40.- TIPO DE ESPACIO QUE OCUPA: ABIERTOS**

DEP VAR: ET(9) N: 118 MULTIPLE R: 0.625 SQUARED MULTIPLE R:0.390

## ANALYSIS OF VARIANCE

SOURCE	SUM-OF-SQUARES	DF	MEAN-SQUARE	F-RATIO	P
MEDICION	12.074	3	4.025	5.209	0.002
SUJETO	29.207	29	1.007	1.303	0.175
ERROR	65.676	85	0.773		

**TABLA 41.- MODOS DE OCUPAR EL ESPACIO: CON EL CUERPO**

DEP VAR: EM(1) N: 118 MULTIPLE R: 0.633 SQUARED MULTIPLE R:0.401

## ANALYSIS OF VARIANCE

SOURCE	SUM-OF-SQUARES	DF	MEAN-SQUARE	F-RATIO	P
MEDICION	27.956	3	9.319	9.804	0.000
SUJETO	26.449	29	0.912	0.960	0.534
ERROR	80.794	85	0.951		

**TABLA 42.- MODOS DE OCUPAR EL ESPACIO: CON LA VOZ**

DEP VAR: EM(2) N: 118 MULTIPLE R: 0.581 SQUARED MULTIPLE R:0.338

## ANALYSIS OF VARIANCE

SOURCE	SUM-OF-SQUARES	DF	MEAN-SQUARE	F-RATIO	P
MEDICION	8.374	3	2.791	4.508	0.006
SUJETO	18.268	29	0.630	1.017	0.458
ERROR	52.626	85	0.619		

**TABLA 43.- MODOS DE OCUPAR EL ESPACIO: CON LA MIRADA**

DEP VAR: EM(3) N: 118 MULTIPLE R: 0.640 SQUARED MULTIPLE R:0.410

## ANALYSIS OF VARIANCE

SOURCE	SUM-OF-SQUARES	DF	MEAN-SQUARE	F-RATIO	P
MEDICION	9.930	3	3.310	5.734	0.001
SUJETO	23.718	29	0.818	1.417	0.111
ERROR	49.070	85	0.577		

**TABLA 44.- MODOS DE OCUPAR EL ESPACIO: CON LOS OBJETOS**

DEP VAR: EM(4) N: 118 MULTIPLE R: 0.478 SQUARED MULTIPLE R:0.229

## ANALYSIS OF VARIANCE

SOURCE	SUM-OF-SQUARES	DF	MEAN-SQUARE	F-RATIO	P
MEDICION	0.879	3	0.293	0.605	0.613
SUJETO	11.390	29	0.393	0.812	0.732
ERROR	41.121	85	0.484		

**TABLA 45.- MODOS DE OCUPAR EL ESPACIO: CONSTRUYE**

DEP VAR: EM(5) N: 117 MULTIPLE R: 0.542 SQUARED MULTIPLE R:0.294

## ANALYSIS OF VARIANCE

SOURCE	SUM-OF-SQUARES	DF	MEAN-SQUARE	F-RATIO	P
MEDICION	6.181	3	2.060	4.147	0.009
SUJETO	11.024	29	0.380	0.765	0.790
ERROR	41.736	84	0.497		

**TABLA 46.- MODOS DE OCUPAR EL ESPACIO: DELIMITA**

DEP VAR: EM(6) N: 118 MULTIPLE R: 0.661 SQUARED MULTIPLE R:0.437

## ANALYSIS OF VARIANCE

SOURCE	SUM-OF-SQUARES	DF	MEAN-SQUARE	F-RATIO	P
MEDICION	27.060	3	9.020	8.870	0.000
SUJETO	40.325	29	1.391	1.367	0.136
ERROR	86.440	85	1.017		

**TABLA 47.- COMO UTILIZA LOS OBJETOS: USO COMUN**

DEP VAR: OBU(8) N: 118 MULTIPLE R: 0.531 SQUARED MULTIPLE R:0.282

## ANALYSIS OF VARIANCE

SOURCE	SUM-OF-SQUARES	DF	MEAN-SQUARE	F-RATIO	P
MEDICION	7.322	3	2.441	3.100	0.031
SUJETO	18.632	29	0.642	0.816	0.727
ERROR	66.928	85	0.787		

**TABLA 48.- COMO UTILIZA LOS OBJETOS: USO CREATIVO**

DEP VAR: OBU(9) N: 118 MULTIPLE R: 0.544 SQUARED MULTIPLE R:0.296

## ANALYSIS OF VARIANCE

SOURCE	SUM-OF-SQUARES	DF	MEAN-SQUARE	F-RATIO	P
MEDICION	1.724	3	0.575	0.957	0.417
SUJETO	19.785	29	0.682	1.136	0.318
ERROR	51.026	85	0.600		

**TABLA 49.- COMO UTILIZA LOS OBJETOS: HABILMENTE**

DEP VAR: OBU(10) N: 118 MULTIPLE R: 0.569 SQUARED MULTIPLE R:0.324

## ANALYSIS OF VARIANCE

SOURCE	SUM-OF-SQUARES	DF	MEAN-SQUARE	F-RATIO	P
MEDICION	0.946	3	0.315	0.369	0.775
SUJETO	33.416	29	1.152	1.350	0.146
ERROR	72.554	85	0.854		

**TABLA 50.- COMO UTILIZA LOS OBJETOS: AGRESIVAMENTE**

DEP VAR: OBU(11) N: 118 MULTIPLE R: 0.490 SQUARED MULTIPLE R:0.240

## ANALYSIS OF VARIANCE

SOURCE	SUM-OF-SQUARES	DF	MEAN-SQUARE	F-RATIO	P
MEDICION	0.093	3	0.031	0.508	0.678
SUJETO	1.537	29	0.053	0.873	0.651
ERROR	5.157	85	0.061		

**TABLA 51.- COMO UTILIZA LOS OBJETOS: OBSESIVAMENTE**

DEP VAR: OBU(12) N: 118 MULTIPLE R: 0.519 SQUARED MULTIPLE R:0.270

## ANALYSIS OF VARIANCE

SOURCE	SUM-OF-SQUARES	DF	MEAN-SQUARE	F-RATIO	P
MEDICION	0.026	3	0.009	1.012	0.392
SUJETO	0.241	29	0.008	0.977	0.510
ERROR	0.724	85	0.009		

**TABLA 52.- COMO UTILIZA LOS OBJETOS: DIFICIL ABANDONO**

DEP VAR: OBU(13) N: 118 MULTIPLE R: 0.507 SQUARED MULTIPLE R:0.257

## ANALYSIS OF VARIANCE

SOURCE	SUM-OF-SQUARES	DF	MEAN-SQUARE	F-RATIO	P
MEDICION	0.093	3	0.031	0.717	0.545
SUJETO	1.175	29	0.041	0.941	0.558
ERROR	3.657	85	0.043		

**TABLA 53.- COMO UTILIZA LOS OBJETOS EN RELACION AL OTRO: COMPARTE**

DEP VAR: OBR(1) N: 118 MULTIPLE R: 0.569 SQUARED MULTIPLE R:0.323

## ANALYSIS OF VARIANCE

SOURCE	SUM-OF-SQUARES	DF	MEAN-SQUARE	F-RATIO	P
MEDICION	3.775	3	1.258	2.109	0.105
SUJETO	20.463	29	0.706	1.182	0.272
ERROR	50.725	85	0.597		

**TABLA 54.- COMO UTILIZA LOS OBJETOS EN RELACION AL OTRO: QUITA**

DEP VAR: OBR(2) N: 118 MULTIPLE R: 0.509 SQUARED MULTIPLE R:0.259

## ANALYSIS OF VARIANCE

SOURCE	SUM-OF-SQUARES	DF	MEAN-SQUARE	F-RATIO	P
MEDICION	0.138	3	0.046	1.365	0.259
SUJETO	0.862	29	0.030	0.883	0.638
ERROR	2.862	85	0.034		

**TABLA 55.- COMO UTILIZA LOS OBJETOS EN RELACION AL OTRO: RECHAZA**


---

DEP VAR: OBR(3) N: 118 MULTIPLE R: 0.519 SQUARED MULTIPLE R:0.269

## ANALYSIS OF VARIANCE

SOURCE	SUM-OF-SQUARES	DF	MEAN-SQUARE	F-RATIO	P
MEDICION	0.025	3	0.008	0.989	0.402
SUJETO	0.242	29	0.008	0.979	0.508
ERROR	0.725	85	0.009		

**TABLA 56.- ACTITUD ANTE EL JUEGO: JUEGA**


---

DEP VAR: JUAC(1) N: 118 MULTIPLE R: 0.612 SQUARED MULTIPLE R:0.374

## ANALYSIS OF VARIANCE

SOURCE	SUM-OF-SQUARES	DF	MEAN-SQUARE	F-RATIO	P
MEDICION	12.598	3	4.199	5.813	0.001
SUJETO	24.471	29	0.844	1.168	0.286
ERROR	61.402	85	0.722		

**TABLA 57.- ACTITUD ANTE EL JUEGO: PROPONE JUEGOS**


---

DEP VAR: JUAC(2) N: 118 MULTIPLE R: 0.654 SQUARED MULTIPLE R:0.427

## ANALYSIS OF VARIANCE

SOURCE	SUM-OF-SQUARES	DF	MEAN-SQUARE	F-RATIO	P
MEDICION	6.710	3	2.237	3.857	0.012
SUJETO	30.324	29	1.046	1.803	0.020
ERROR	49.290	85	0.580		

**TABLA 58.- ACTITUD ANTE EL JUEGO: LIDER JUEGOS**


---

DEP VAR: JUAC(3) N: 118 MULTIPLE R: 0.660 SQUARED MULTIPLE R:0.436

## ANALYSIS OF VARIANCE

SOURCE	SUM-OF-SQUARES	DF	MEAN-SQUARE	F-RATIO	P
MEDICION	1.060	3	0.353	1.799	0.154
SUJETO	11.794	29	0.407	2.071	0.005
ERROR	16.690	85	0.196		

**TABLA 59.- ACTITUD ANTE EL JUEGO: ACEPTA JUEGOS**


---

DEP VAR: JUAC(4) N: 118 MULTIPLE R: 0.557 SQUARED MULTIPLE R:0.310

## ANALYSIS OF VARIANCE

SOURCE	SUM-OF-SQUARES	DF	MEAN-SQUARE	F-RATIO	P
MEDICION	12.807	3	4.269	4.126	0.009
SUJETO	27.116	29	0.935	0.904	0.610
ERROR	87.943	85	1.035		



**TABLA 60.- RELACION EN EL JUEGO CON OTROS COMPAÑEROS: JUEGA SOLO**

DEP VAR: JUREL(1) N: 118 MULTIPLE R: 0.673 SQUARED MULTIPLE R:0.453

## ANALYSIS OF VARIANCE

SOURCE	SUM-OF-SQUARES	DF	MEAN-SQUARE	F-RATIO	P
MEDICION	48.808	3	16.269	14.919	0.000
SUJETO	27.975	29	0.965	0.885	0.636
ERROR	92.692	85	1.090		

**TABLA 61.- RELACION EN EL JUEGO CON OTROS COMPAÑEROS: CON OTROS**

DEP VAR: JUREL(2) N: 118 MULTIPLE R: 0.776 SQUARED MULTIPLE R:0.602

## ANALYSIS OF VARIANCE

SOURCE	SUM-OF-SQUARES	DF	MEAN-SQUARE	F-RATIO	P
MEDICION	68.791	3	22.930	32.372	0.000
SUJETO	21.864	29	0.754	1.064	0.399
ERROR	60.209	85	0.708		

**TABLA 62.- RELACION EN EL JUEGO CON OTROS COMPAÑEROS: PEQUEÑOS GRUPOS**

DEP VAR: JUREL(3) N: 118 MULTIPLE R: 0.510 SQUARED MULTIPLE R:0.261

## ANALYSIS OF VARIANCE

SOURCE	SUM-OF-SQUARES	DF	MEAN-SQUARE	F-RATIO	P
MEDICION	0.206	3	0.069	0.801	0.496
SUJETO	2.363	29	0.081	0.949	0.547
ERROR	7.294	85	0.086		

**TABLA 63.- RELACION EN EL JUEGO CON OTROS COMPAÑEROS: CON TODOS**

DEP VAR: JUREL(4) N: 118 MULTIPLE R: 0.519 SQUARED MULTIPLE R:0.269

## ANALYSIS OF VARIANCE

SOURCE	SUM-OF-SQUARES	DF	MEAN-SQUARE	F-RATIO	P
MEDICION	0.025	3	0.008	0.989	0.402
SUJETO	0.242	29	0.008	0.979	0.508
ERROR	0.725	85	0.009		

**TABLA 64.- RELACION EN EL JUEGO CON OTROS COMPAÑEROS: CON ADULTO**

DEP VAR: JUREL(5) N: 118 MULTIPLE R: 0.634 SQUARED MULTIPLE R:0.402

## ANALYSIS OF VARIANCE

SOURCE	SUM-OF-SQUARES	DF	MEAN-SQUARE	F-RATIO	P
MEDICION	1.952	3	0.651	4.496	0.006
SUJETO	6.287	29	0.217	1.498	0.079
ERROR	12.298	85	0.145		

**TABLA 65.- SUJETO EN RELACION AL ADULTO: ACEPTA**

DEP VAR: RELAD(1) N: 118 MULTIPLE R: 0.555 SQUARED MULTIPLE R:0.308

## ANALYSIS OF VARIANCE

SOURCE	SUM-OF-SQUARES	DF	MEAN-SQUARE	F-RATIO	P
MEDICION	1.477	3	0.492	1.382	0.254
SUJETO	12.045	29	0.415	1.166	0.288
ERROR	30.273	85	0.356		

**TABLA 66.- SUJETO EN RELACION AL ADULTO: BUSCA**

DEP VAR: RELAD(2) N: 118 MULTIPLE R: 0.534 SQUARED MULTIPLE R:0.285

## ANALYSIS OF VARIANCE

SOURCE	SUM-OF-SQUARES	DF	MEAN-SQUARE	F-RATIO	P
MEDICION	2.164	3	0.721	1.302	0.279
SUJETO	16.624	29	0.573	1.035	0.436
ERROR	47.086	85	0.554		

**TABLA 67.- SUJETO EN RELACION AL ADULTO: PROVOCA**

DEP VAR: RELAD(3) N: 118 MULTIPLE R: 0.536 SQUARED MULTIPLE R:0.287

## ANALYSIS OF VARIANCE

SOURCE	SUM-OF-SQUARES	DF	MEAN-SQUARE	F-RATIO	P
MEDICION	0.632	3	0.211	1.964	0.125
SUJETO	3.049	29	0.105	0.980	0.506
ERROR	9.118	85	0.107		

**TABLA 68.- SUJETO EN RELACION AL ADULTO: AGREDE**

DEP VAR: RELAD(4) N: 118 MULTIPLE R: 0.519 SQUARED MULTIPLE R:0.270

## ANALYSIS OF VARIANCE

SOURCE	SUM-OF-SQUARES	DF	MEAN-SQUARE	F-RATIO	P
MEDICION	0.026	3	0.009	1.012	0.392
SUJETO	0.241	29	0.008	0.977	0.510
ERROR	0.724	85	0.009		

**TABLA 69.- SUJETO EN RELACION AL ADULTO: ESPERA APROBACION**

DEP VAR: RELAD(5) N: 118 MULTIPLE R: 0.470 SQUARED MULTIPLE R:0.221

## ANALYSIS OF VARIANCE

SOURCE	SUM-OF-SQUARES	DF	MEAN-SQUARE	F-RATIO	P
MEDICION	4.034	3	1.345	1.556	0.206
SUJETO	16.742	29	0.577	0.668	0.890
ERROR	73.466	85	0.864		

---

**TABLA 70.- SUJETO EN RELACION AL ADULTO: ESPERA ORDENES**


---

 DEP VAR: RELAD(6) N: 118 MULTIPLE R: 0.560 SQUARED MULTIPLE R:0.314
 

---

## ANALYSIS OF VARIANCE

SOURCE	SUM-OF-SQUARES	DF	MEAN-SQUARE	F-RATIO	P
MEDICION	15.343	3	5.114	5.823	0.001
SUJETO	18.457	29	0.636	0.725	0.835
ERROR	74.657	85	0.878		

**TABLA 71.- SUJETO EN RELACION AL ADULTO: COLABORA**


---

 DEP VAR: RELAD(7) N: 118 MULTIPLE R: 0.611 SQUARED MULTIPLE R:0.373
 

---

## ANALYSIS OF VARIANCE

SOURCE	SUM-OF-SQUARES	DF	MEAN-SQUARE	F-RATIO	P
MEDICION	11.086	3	3.695	6.050	0.001
SUJETO	19.319	29	0.666	1.091	0.368
ERROR	51.914	85	0.611		

ANEXO 9

## ANEXO 9. GRÁFICOS PARA EL ESPACIO SENSORIOMOTOR

Figura 1.- Tipos de movimientos

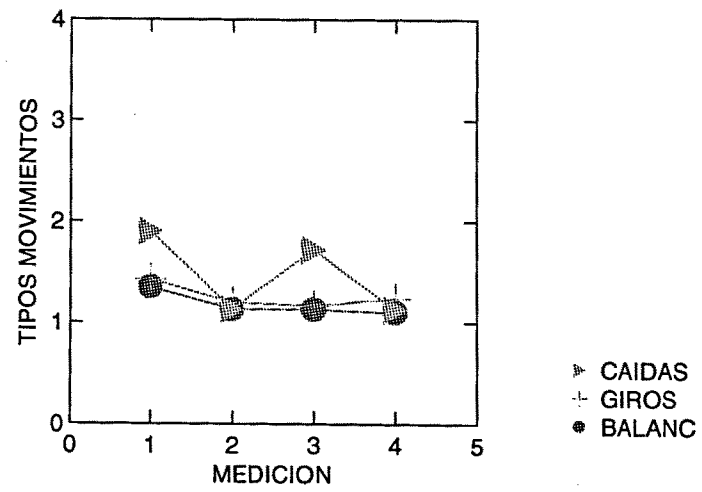


Figura 2.- Tipos de movimientos

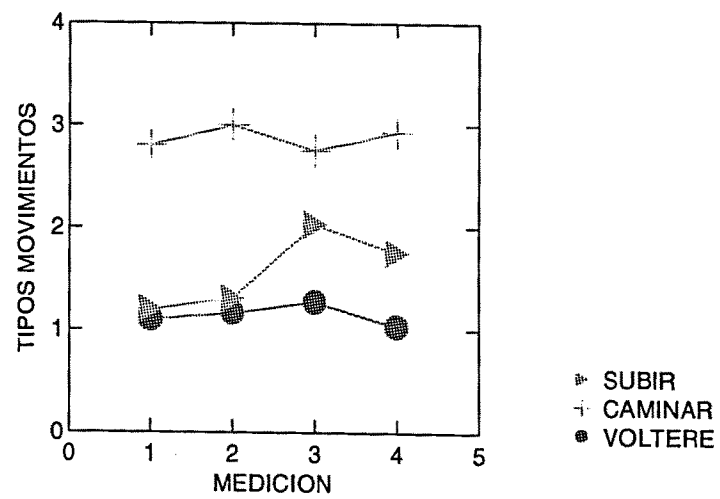


Figura 3.- Tipos de movimientos

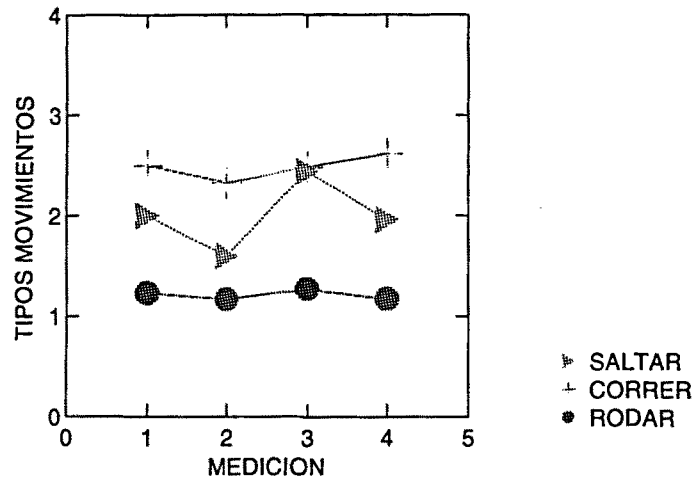


Figura 4.- Calidad de los movimientos

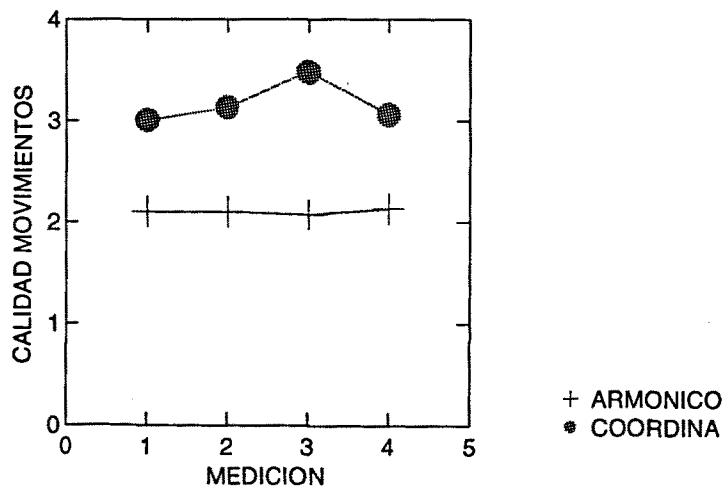


Figura 5.- Calidad de los movimientos

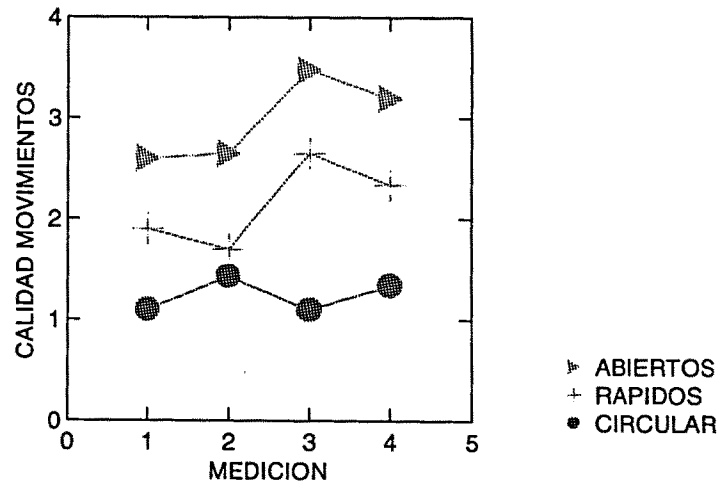


Figura 6.- Nivel de Movilidad

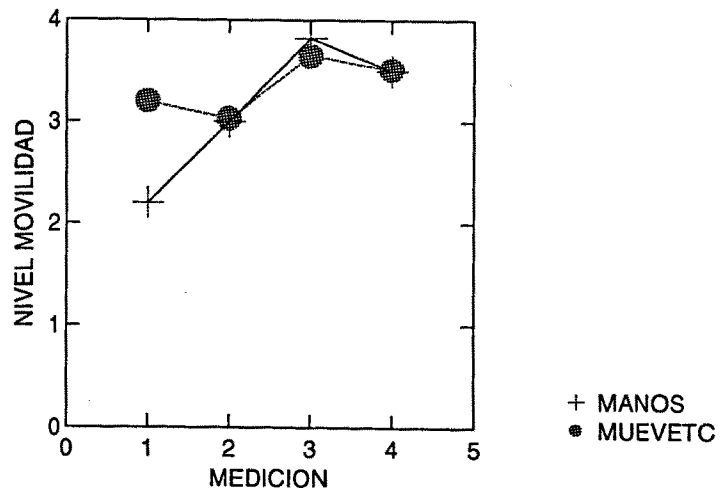


Figura 7.- Nivel de Movilidad

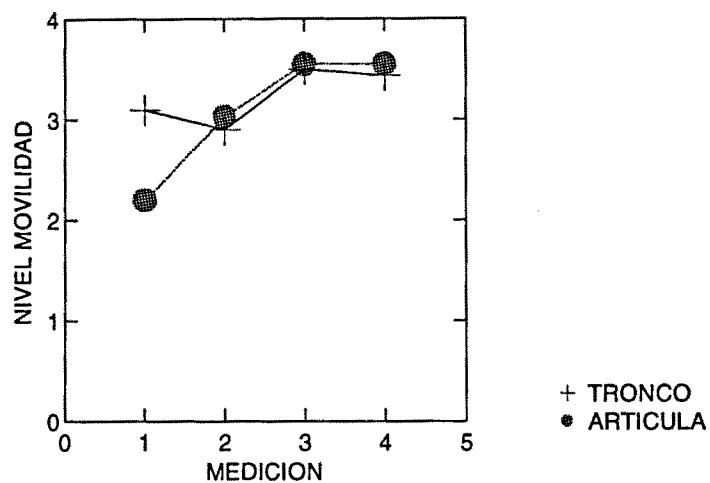


Figura 8.- Nivel de Movilidad

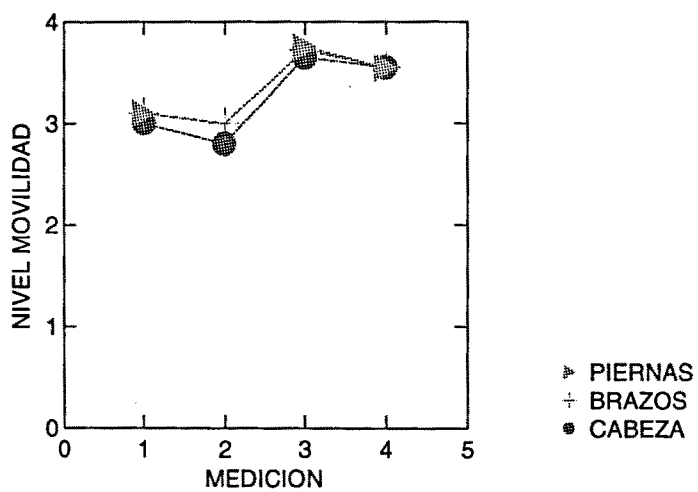




Figura 9.- Tipo de Posturas

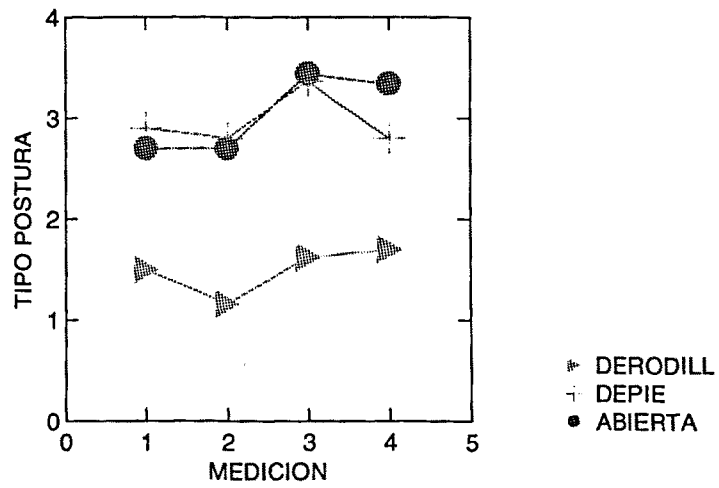


Figura 10.- Tipo de Posturas

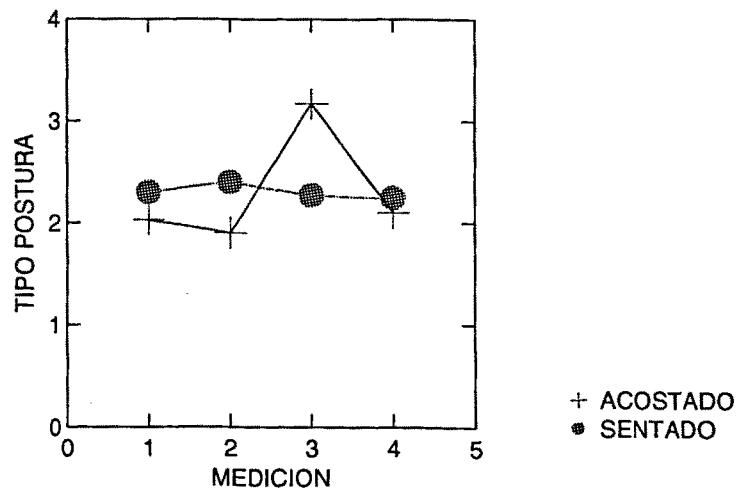


Figura 11.- Tipo de Posturas

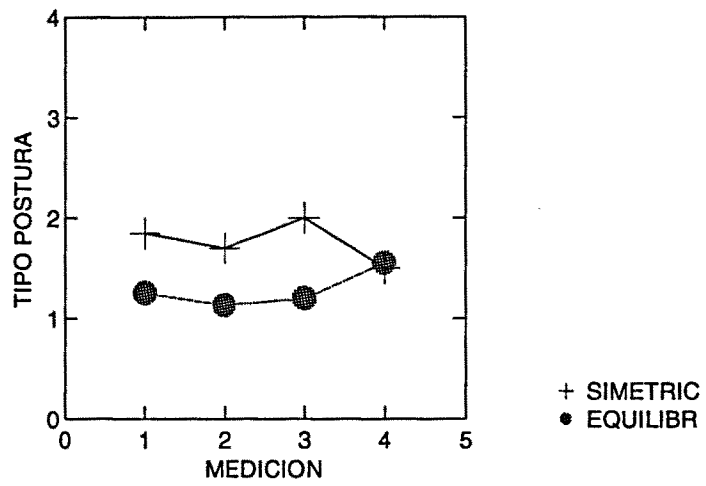


Figura 12.- Calidad del Tono

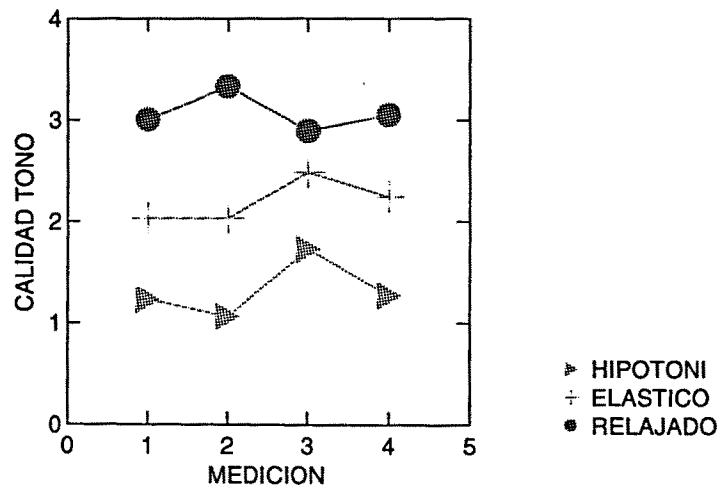


Figura 13.- Tipos de Objetos

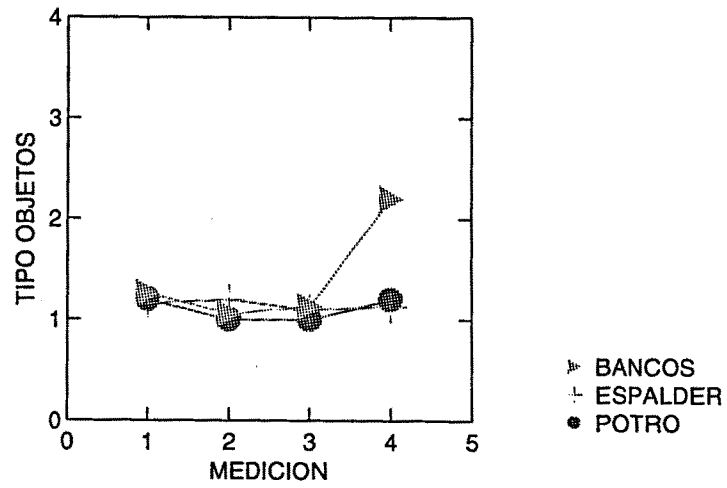


Figura 14.- Tipos de Objetos

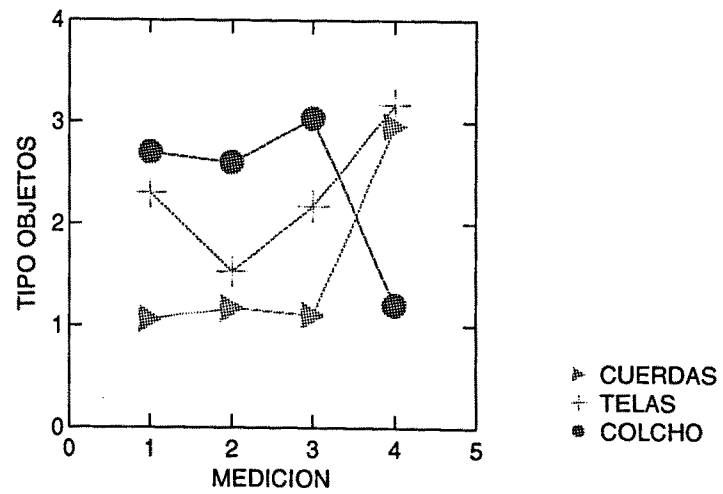


Figura 15.- Tipos de Objetos

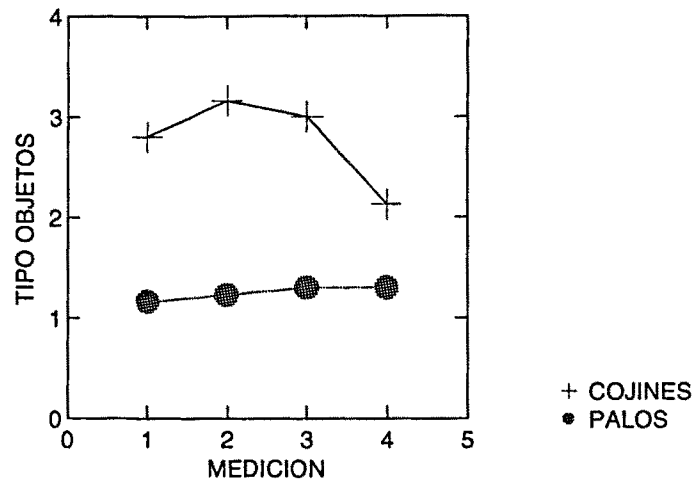


Figura 16.- Tipos de Objetos

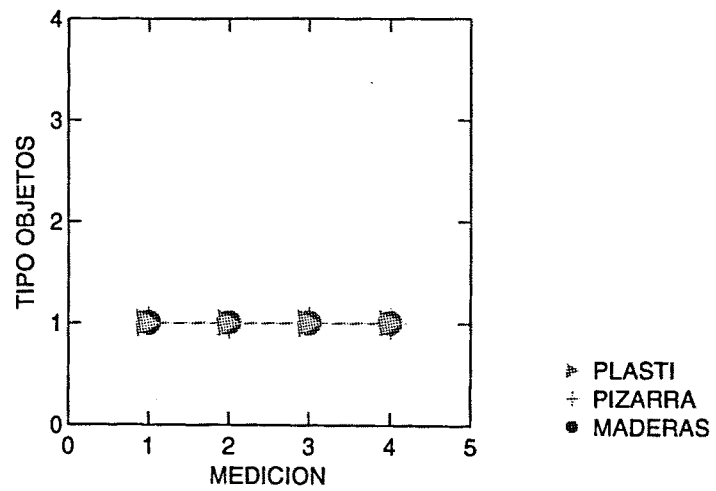


Figura 17.- Uso de los Objetos

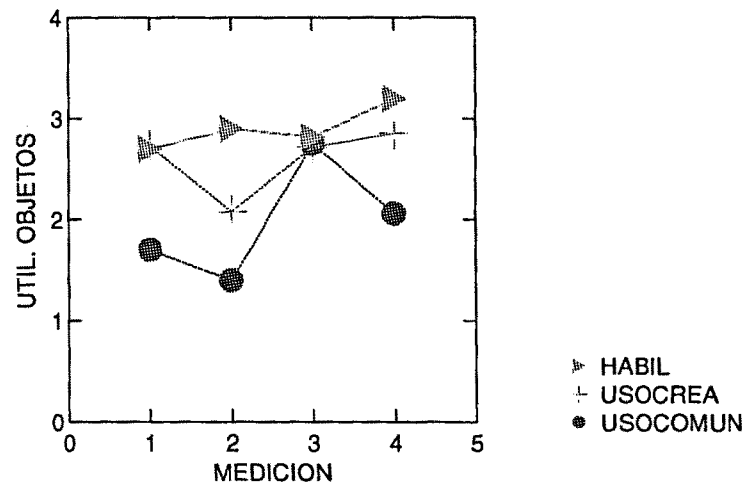


Figura 18.- Uso de los Objetos

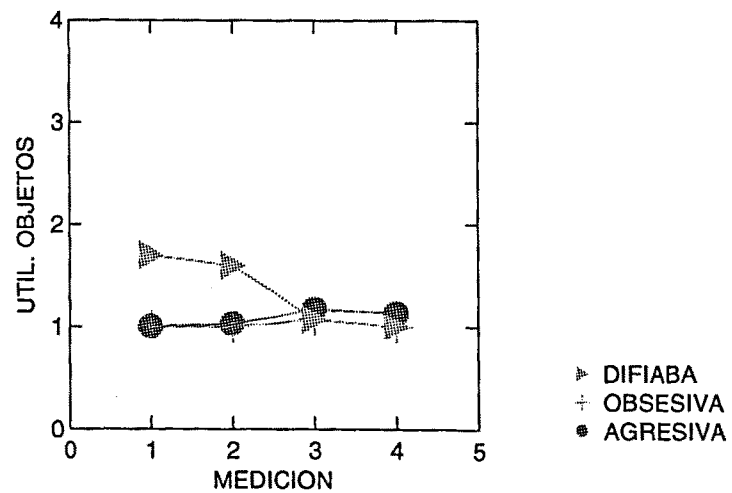


Figura 19.- Uso de los Objetos con el otro

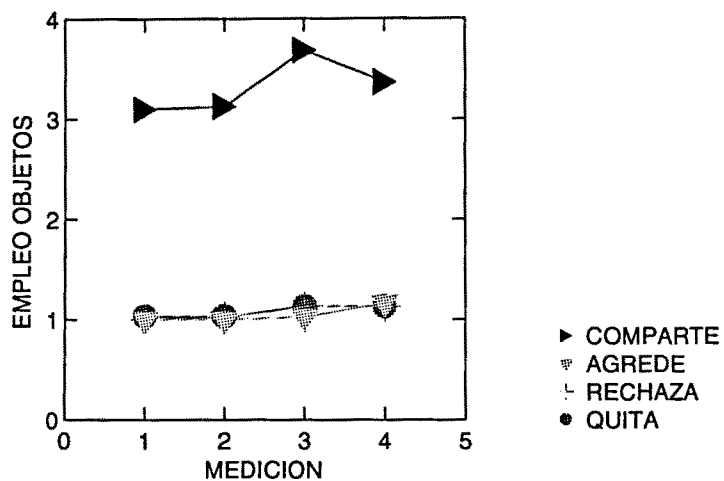


Figura 20.- Tipo de espacio

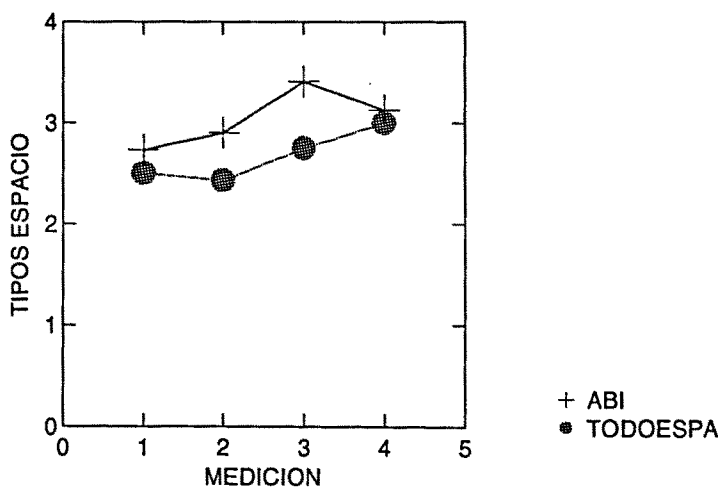


Figura 21.- Tipo de espacio

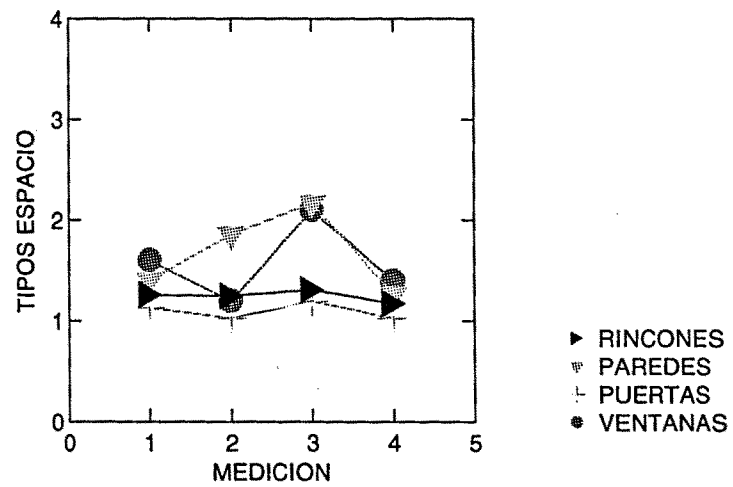


Figura 22.- Tipo de espacio

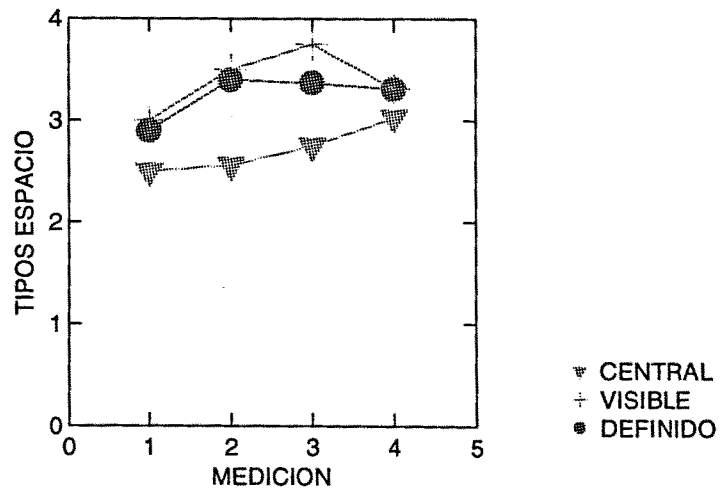


Figura 23.- Modos de ocupar el espacio

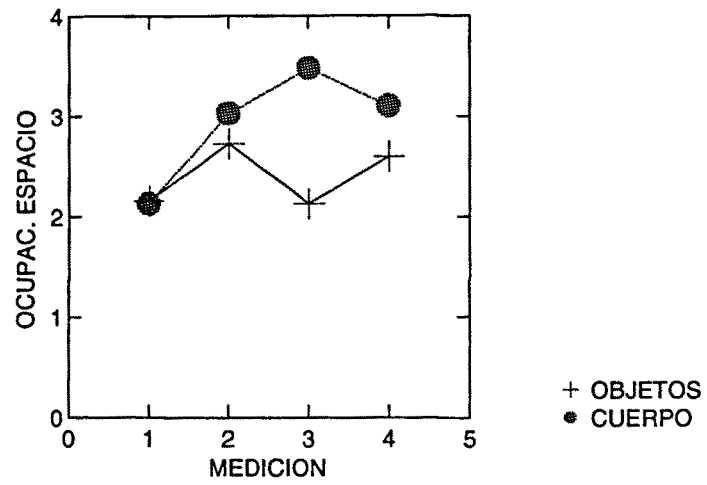


Figura 24.- Modos de ocupar el espacio

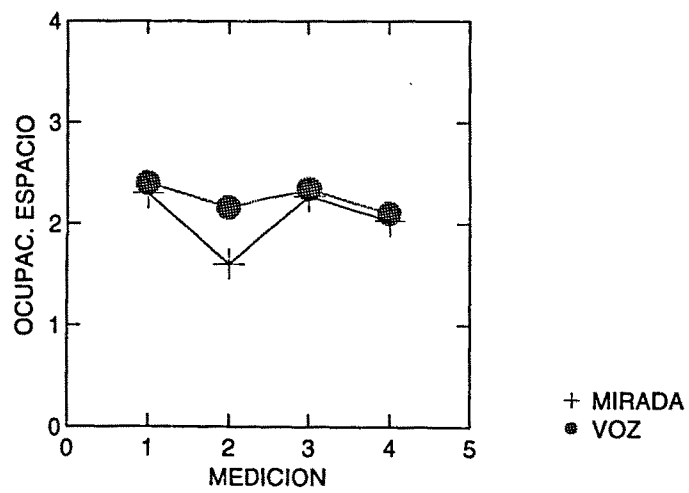




Figura 25.- Modos de ocupar el espacio

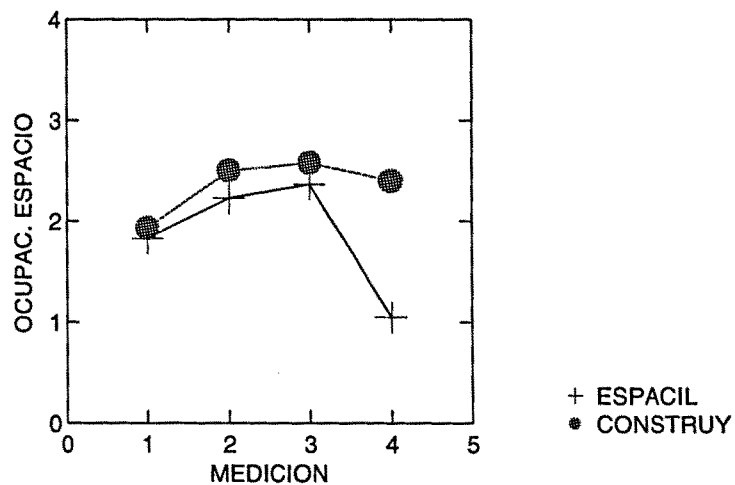


Figura 26.- Actitud ante el juego

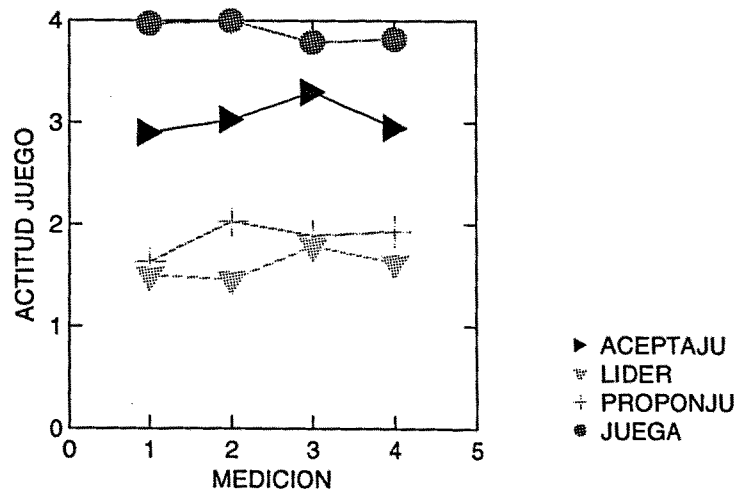


Figura 27.- Relacion en el juego

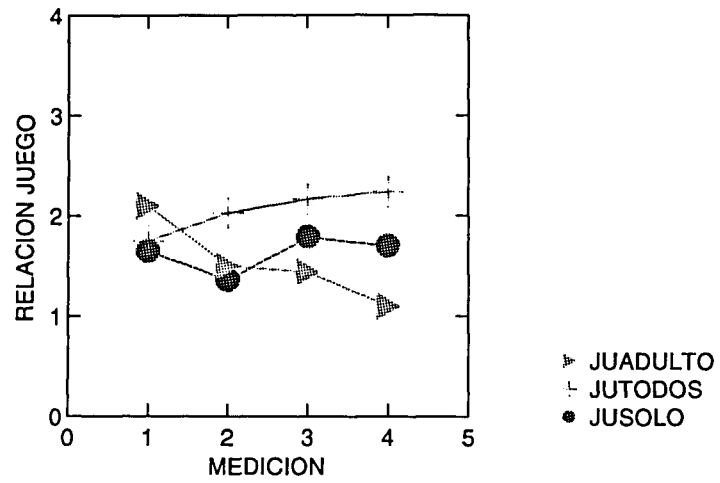


Figura 28.- Relacion en el juego

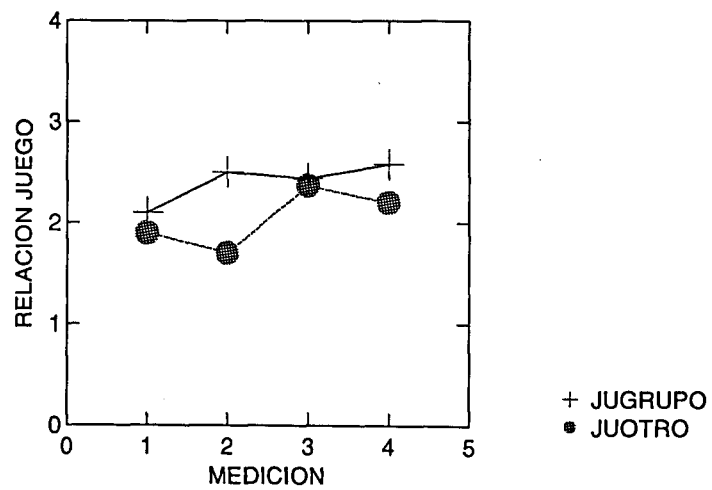


Figura 29.- Relacion con el adulto

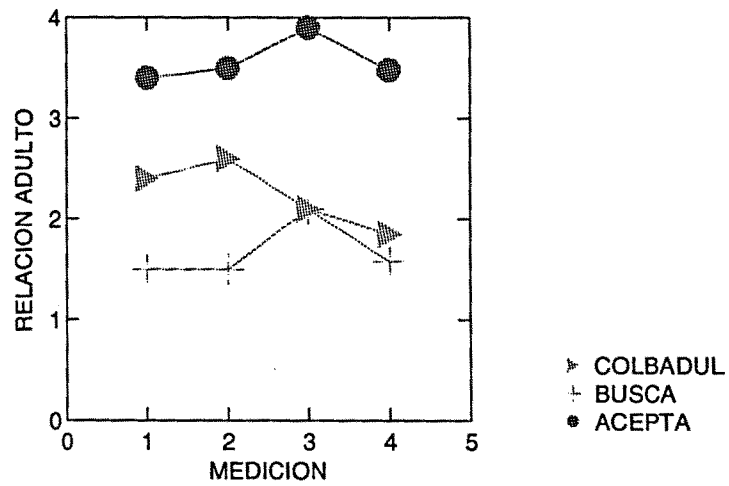


Figura 30.- Relacion con el adulto

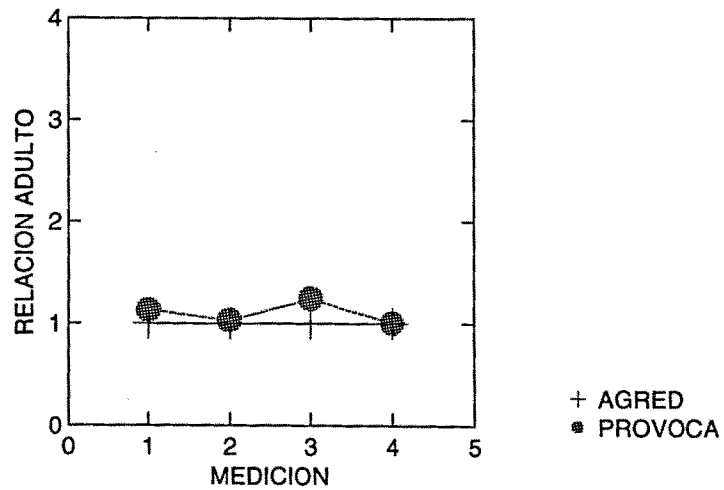
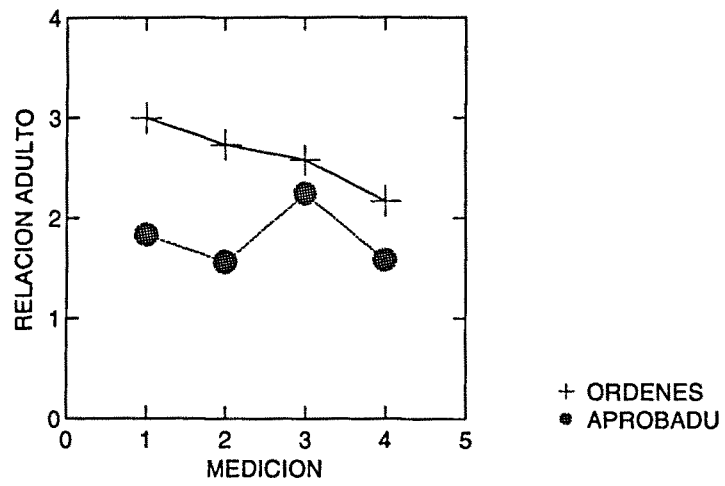


Figura 31.- Relacion con el adulto



## GRAFICOS PARA EL ESPACIO SIMBÓLICO.

Figura 32.- Tipos de movimientos

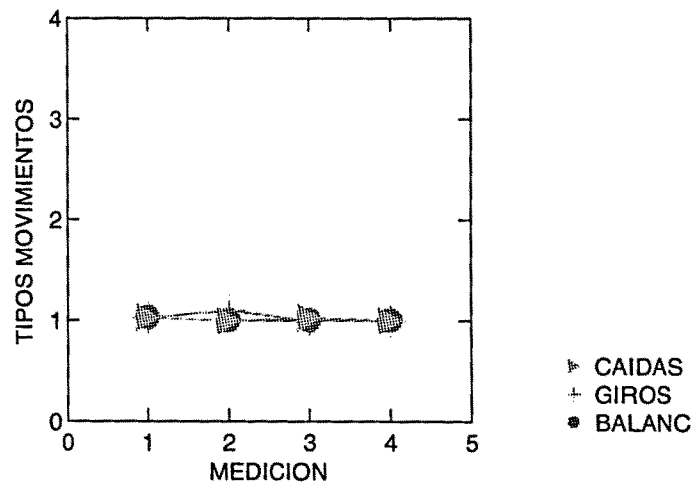


Figura 33.- Tipos de movimientos

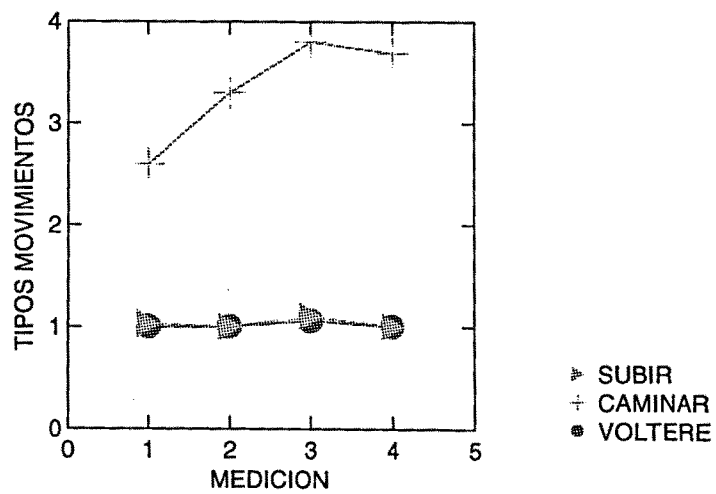


Figura 34.- Tipos de movimientos

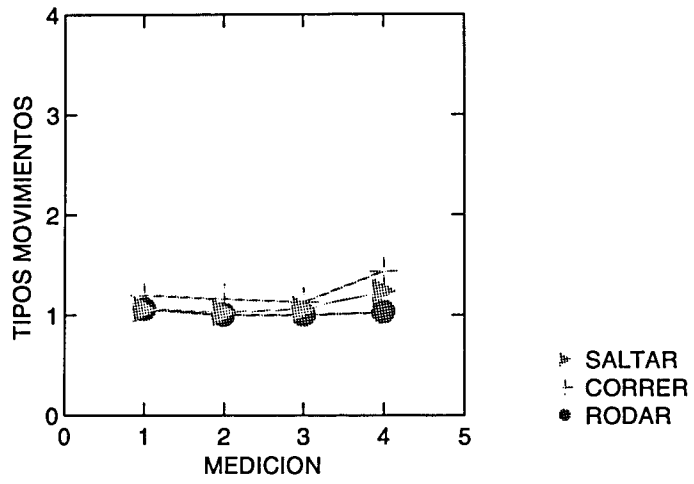


Figura 35.- Calidad de los movimientos

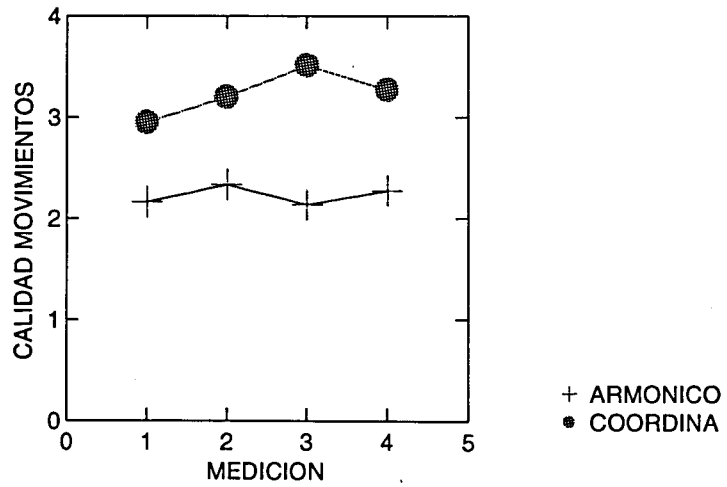


Figura 36.- Calidad de los movimientos

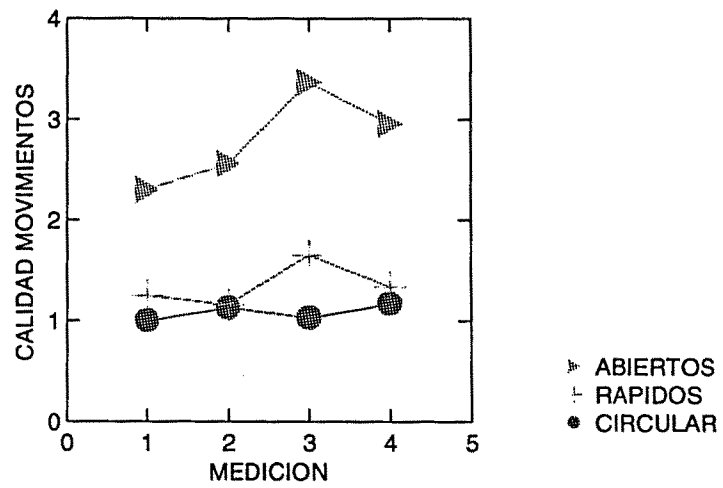


Figura 37.- Nivel de Movilidad

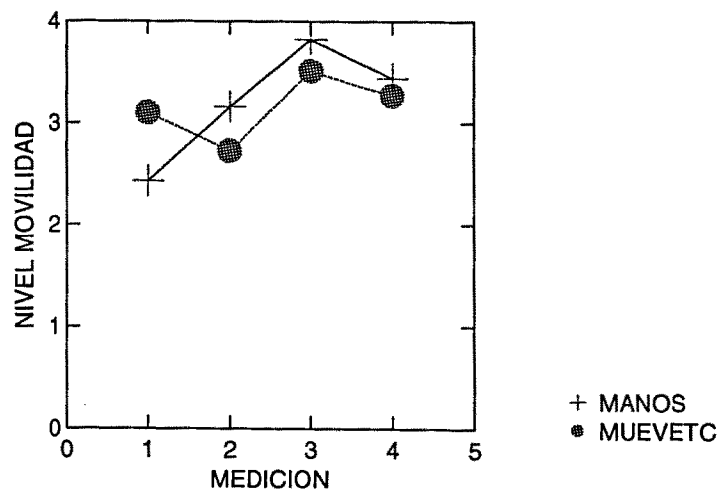


Figura 38.- Nivel de Movilidad

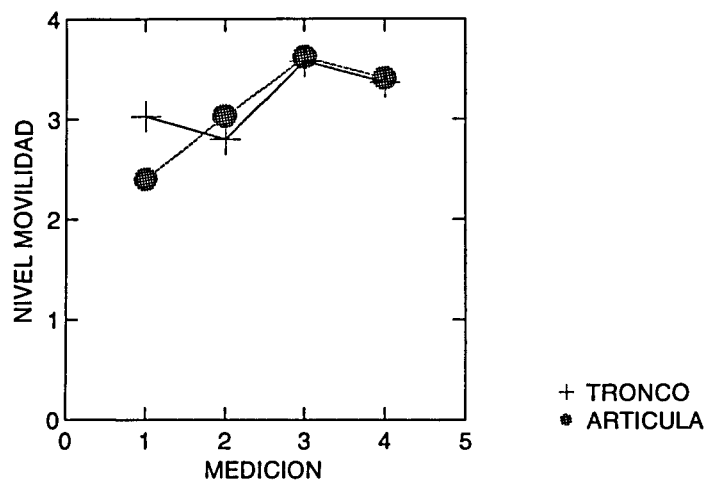


Figura 39.- Nivel de Movilidad

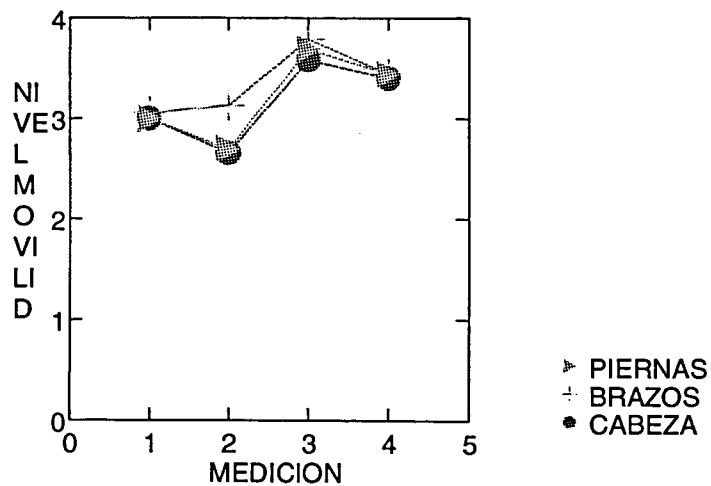




Figura 40.- Tipos de Posturas

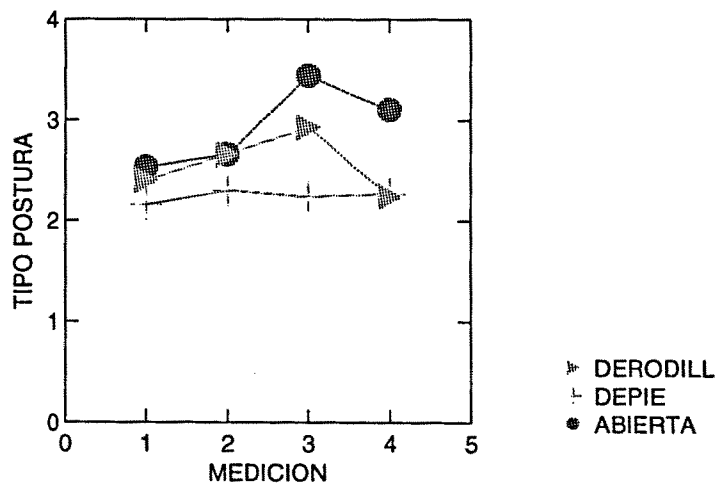


Figura 41.- Tipos de Posturas

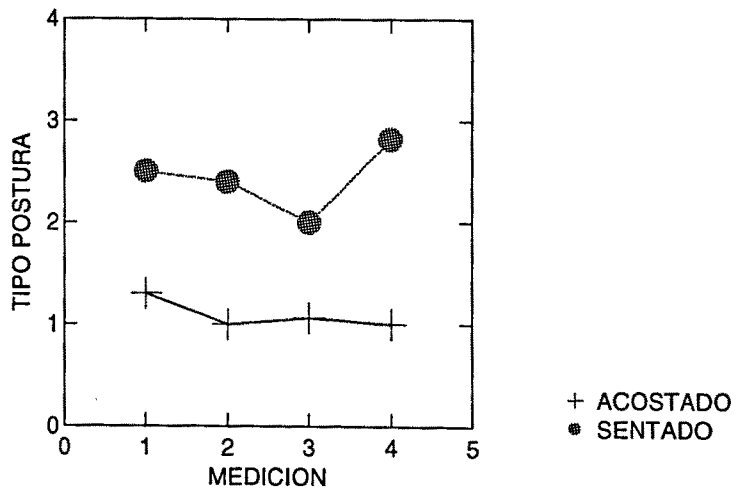


Figura 42.- Tipos de Posturas

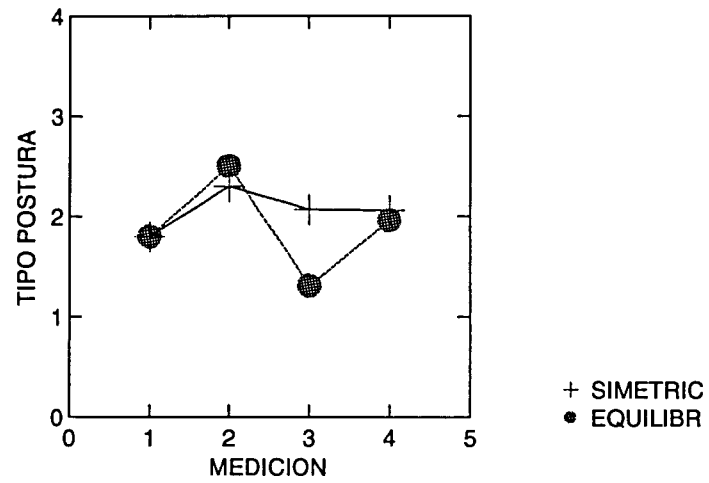


Figura 43.- Calidad del Tono

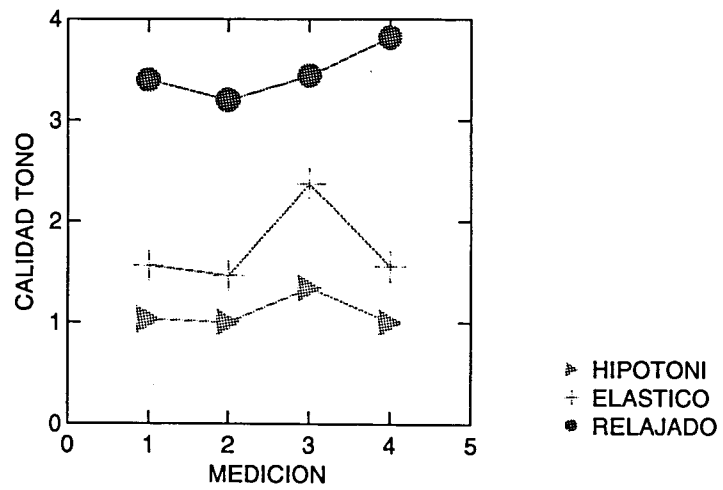


Figura 44.- Tipos de Objetos

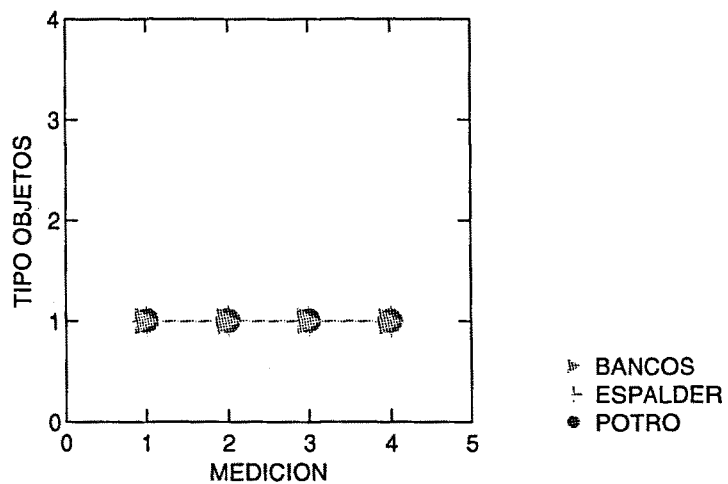


Figura 45.- Tipos de Objetos

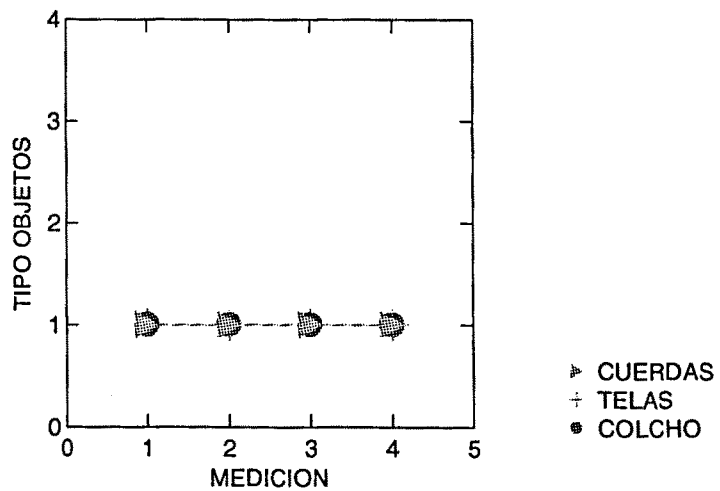


Figura 46.- Tipos de Objetos

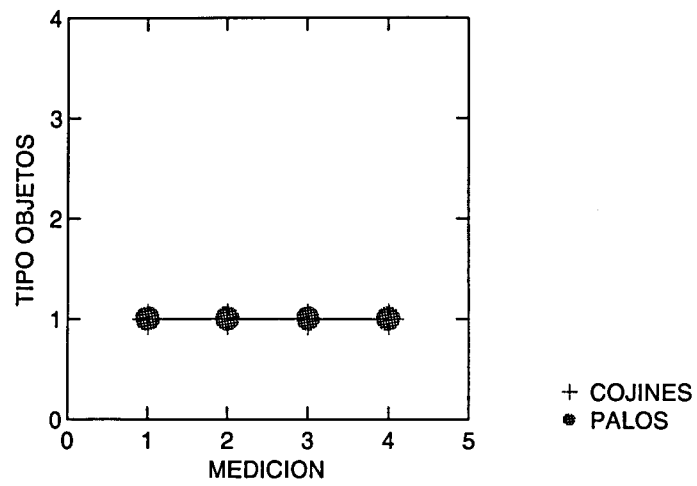


Figura 47.- Tipos de Objetos

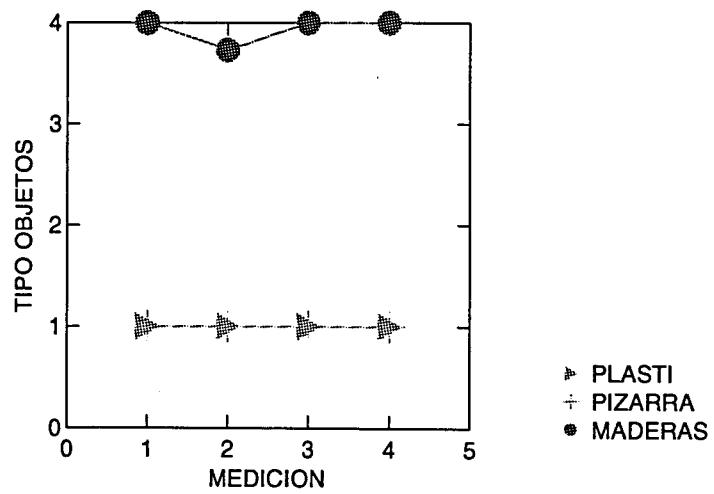


Figura 48.- Uso de los Objetos

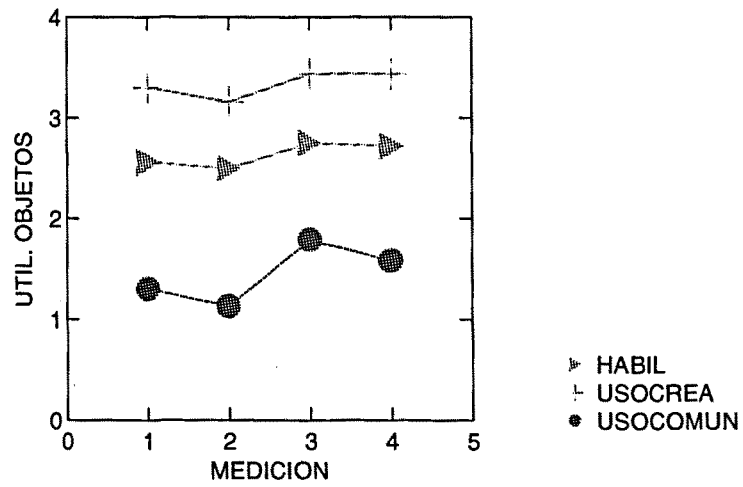


Figura 49.- Uso de los Objetos

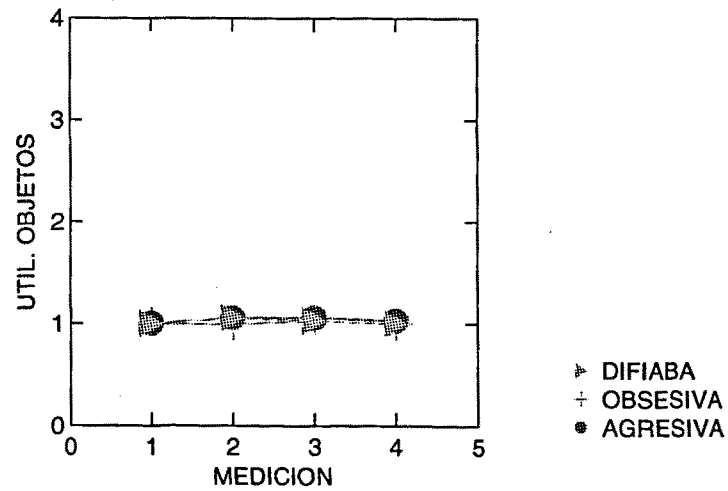


Figura 50.- Uso de los Objetos con el otro

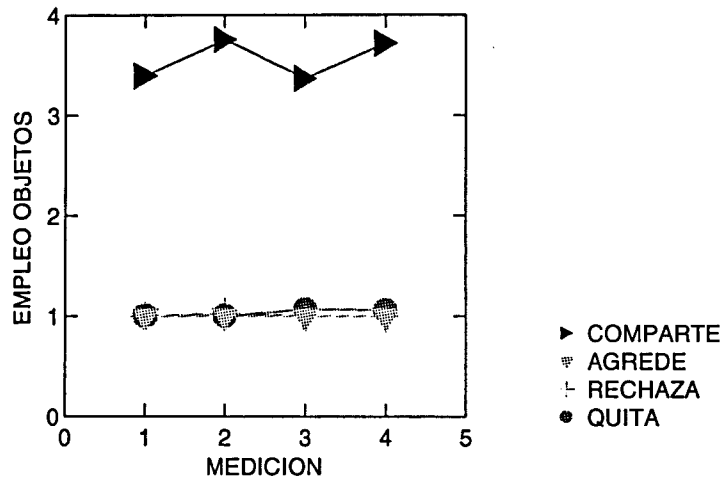


Figura 51.- Tipo de espacio

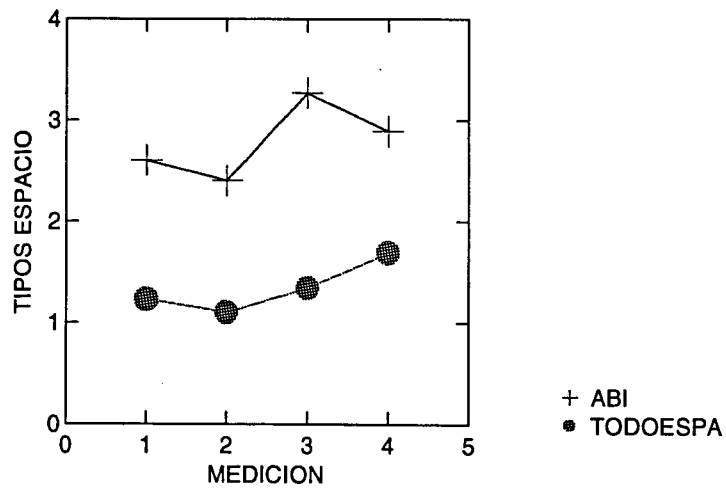


Figura 52.- Tipo de espacio

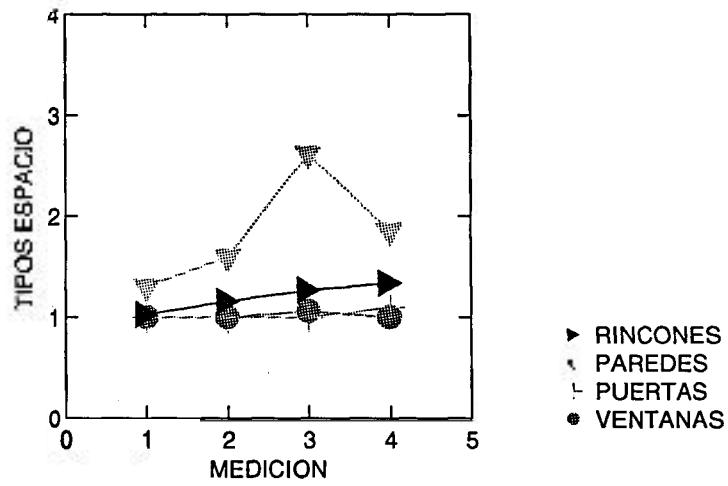


Figura 53.- Tipo de espacio

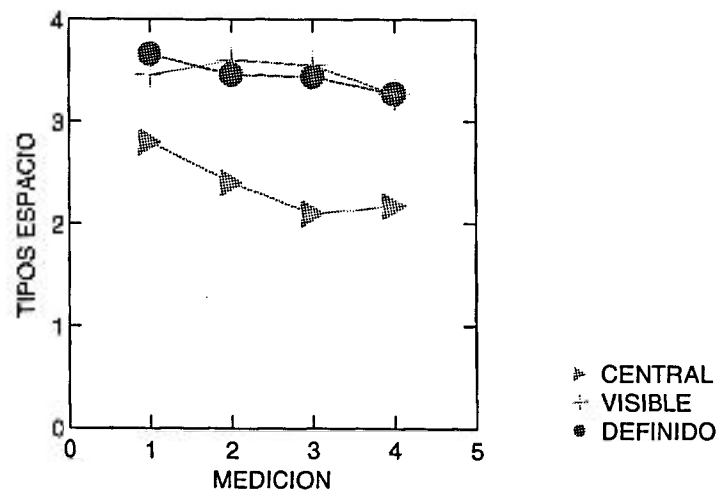


Figura 54.- Modos de ocupar el espacio

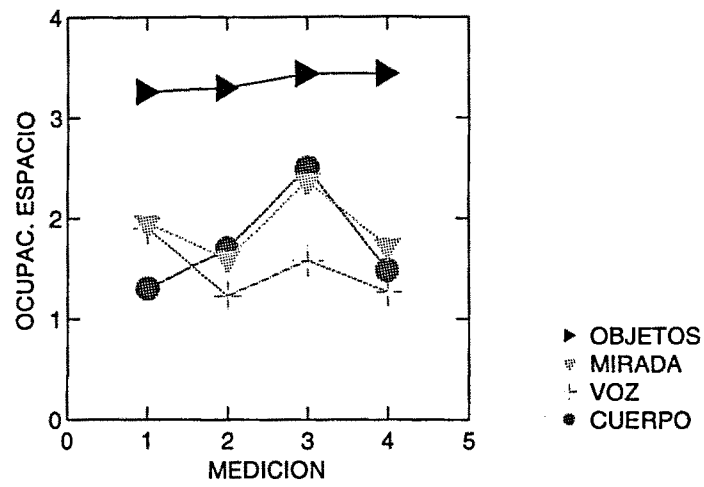


Figura 55.- Modos de ocupar el espacio

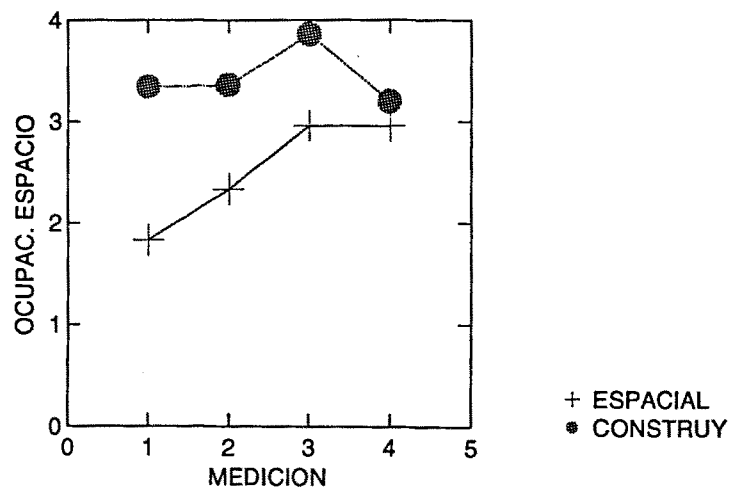




Figura 56.- Actitud ante el juego

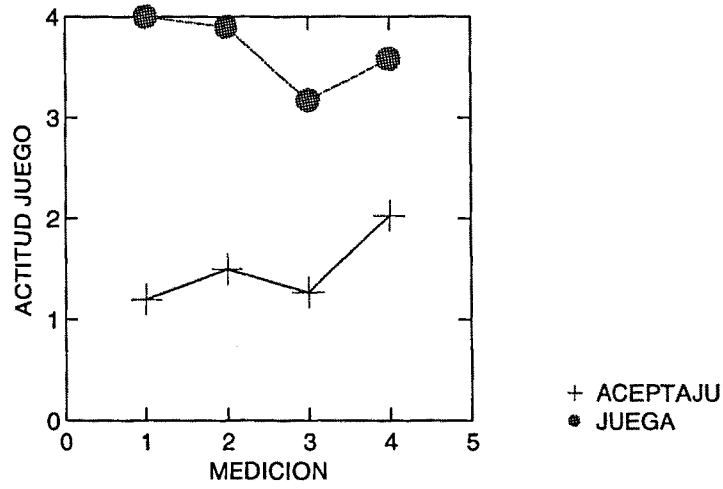


Figura 57.- Actitud ante el juego

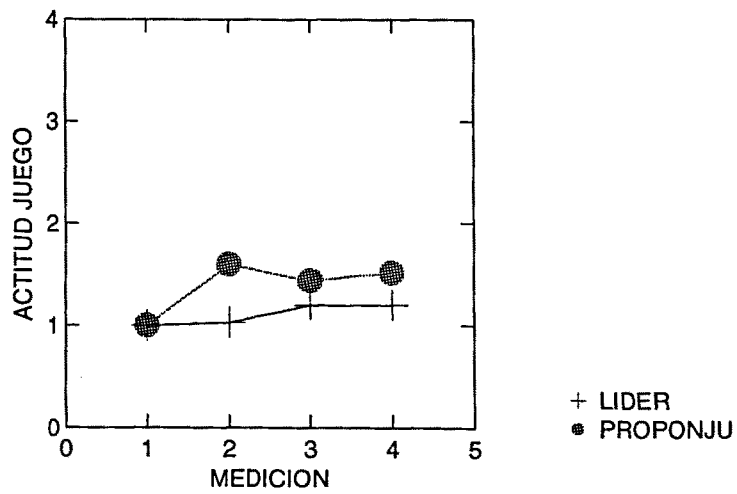


Figura 58.- Relacion en el juego

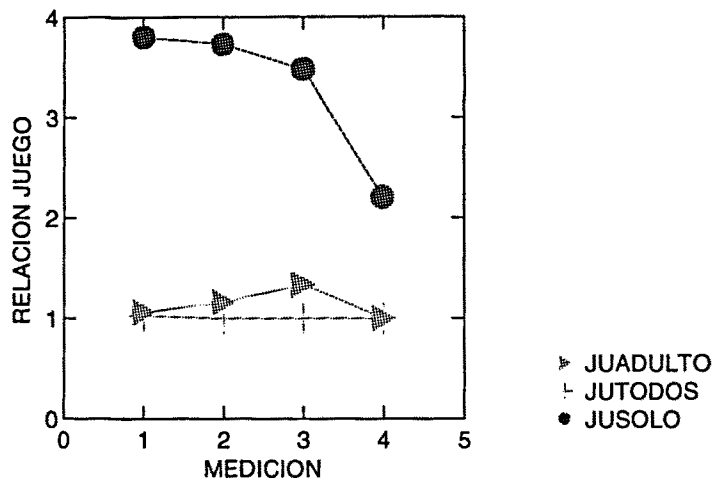


Figura 59.- Relacion en el juego

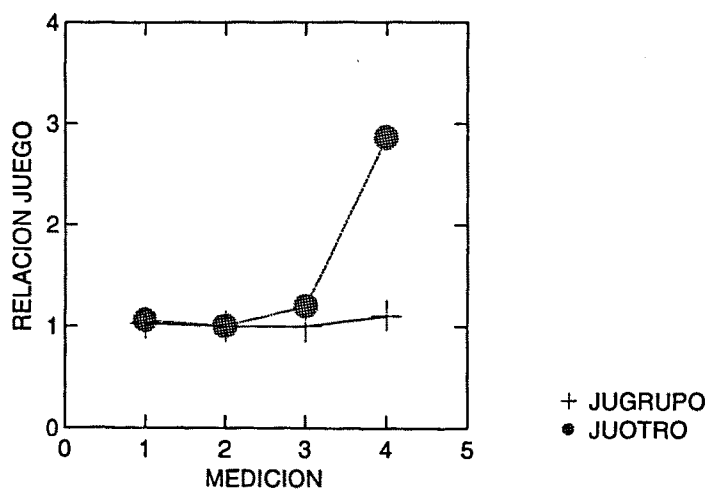


Figura 60.- Relacion con el adulto

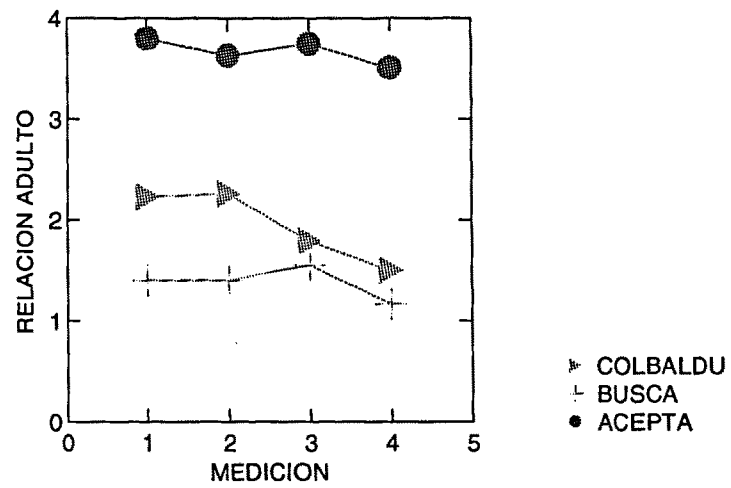


Figura 61.- Relacion con el adulto

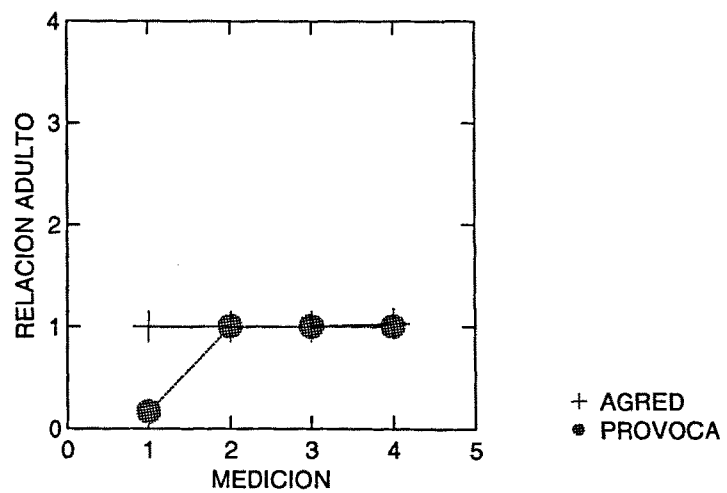
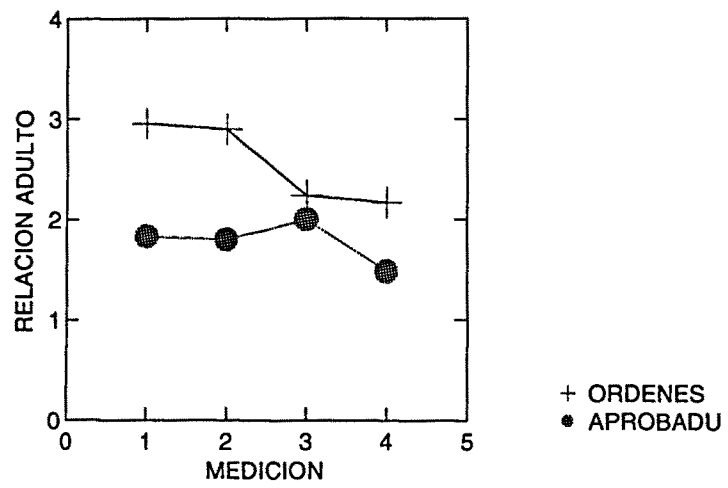


Figura 62.- Relacion con el adulto



## GRÁFICOS PARA EL ESPACIO DE LAS REPRESENTACIONES.

Figura 63.- Tipos de movimientos

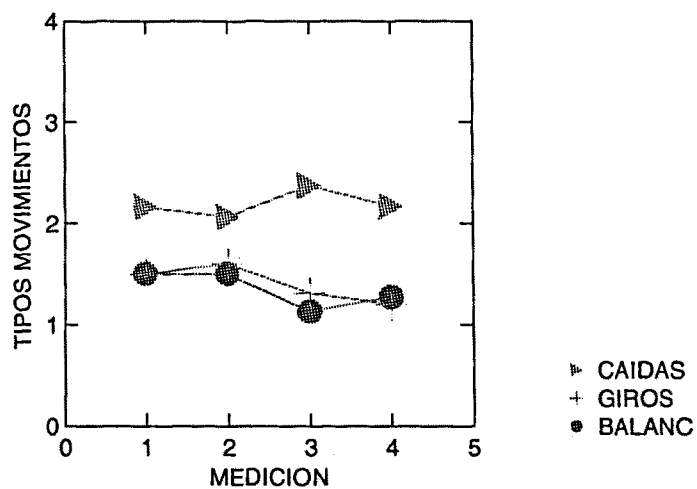


Figura 64.- Tipos de movimientos

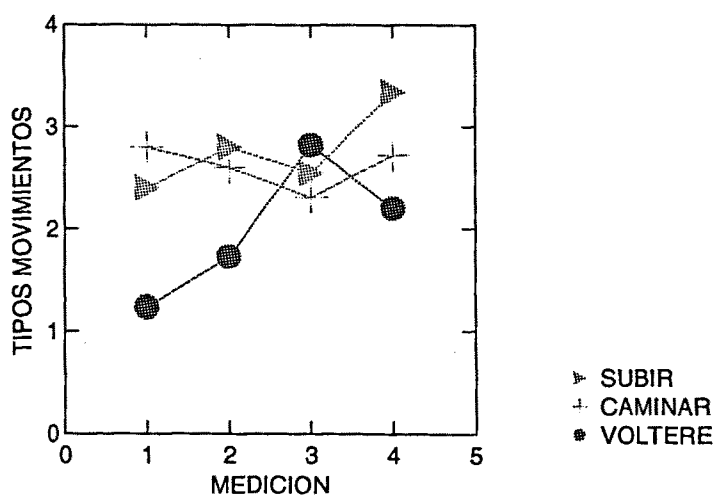


Figura 65.- Tipos de movimientos

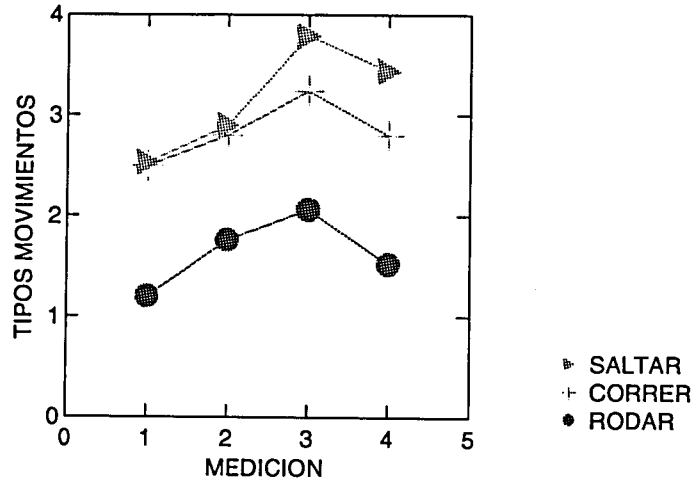


Figura 66.- Calidad de los movimientos

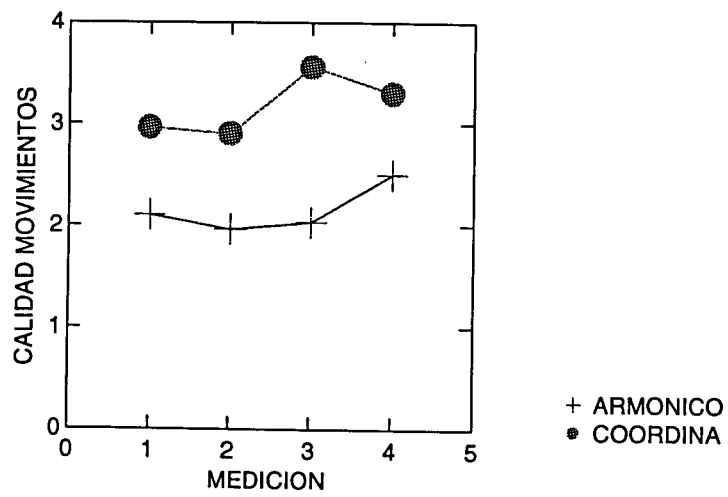


Figura 67.- Calidad de los movimientos

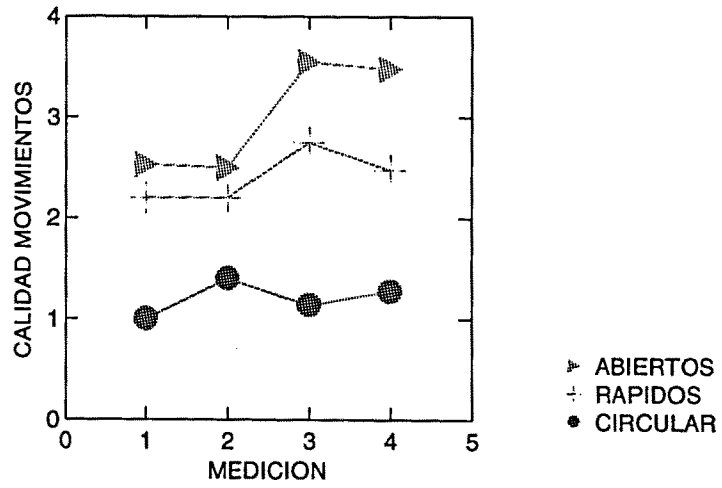


Figura 68.- Nivel de movilidad

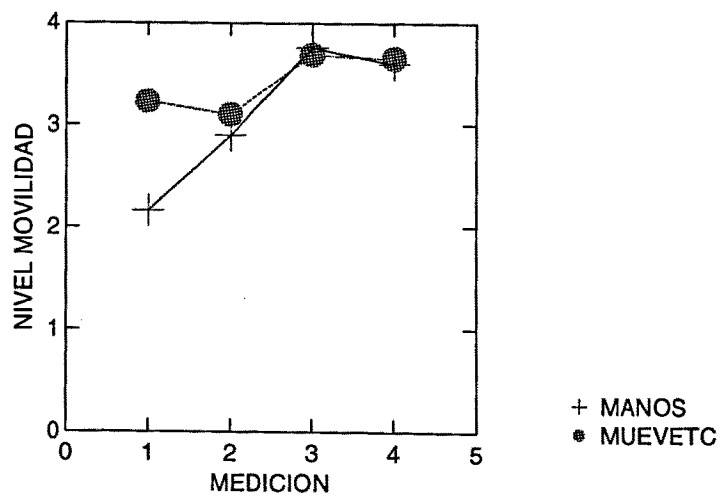


Figura 69.- Nivel de movilidad

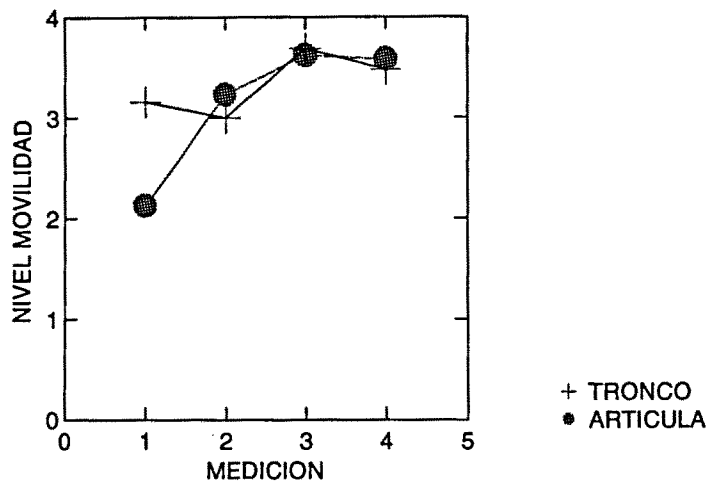


Figura 70.- Nivel de movilidad

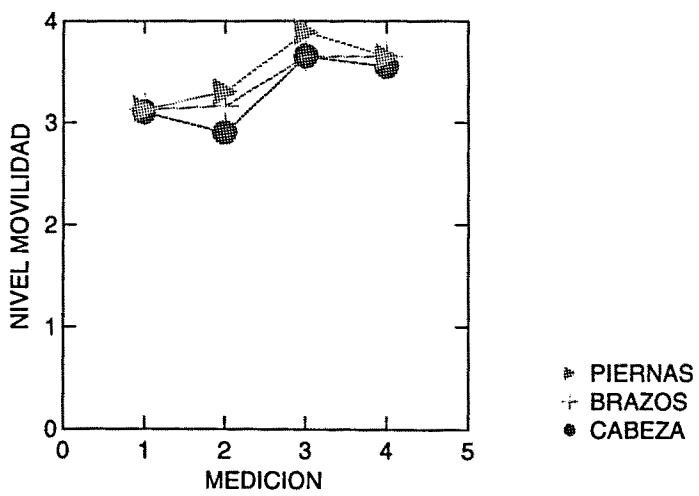




Figura 71.- Tipos de Posturas

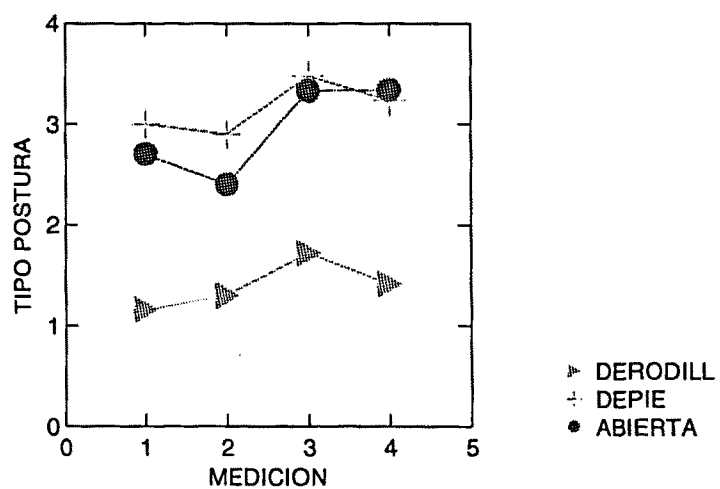


Figura 72.- Tipos de Posturas

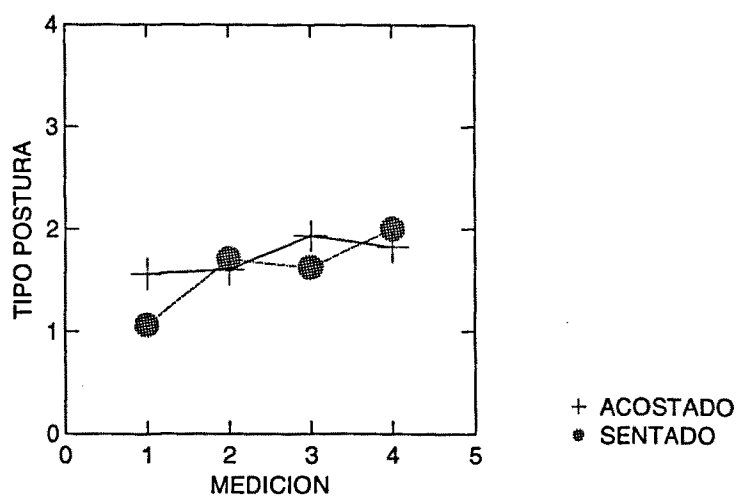


Figura 73.- Tipos de Posturas

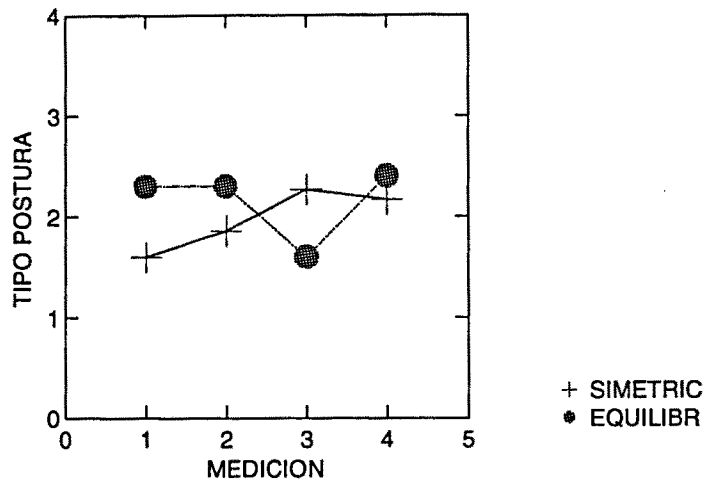


Figura 74.- Calidad del Tono

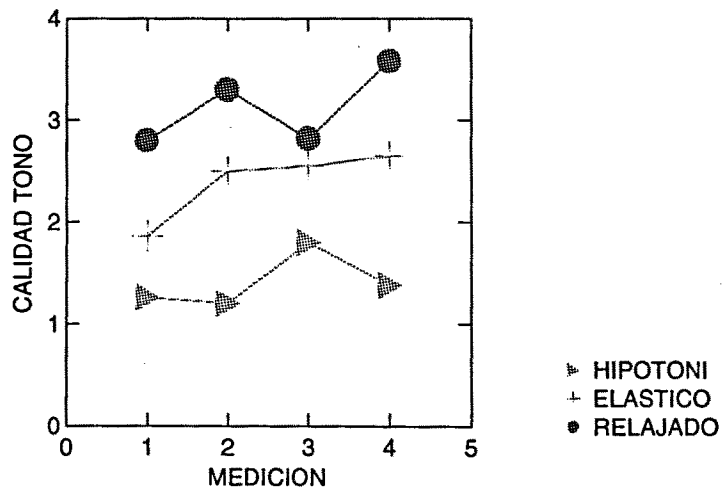


Figura 75.- Tipos de Objetos

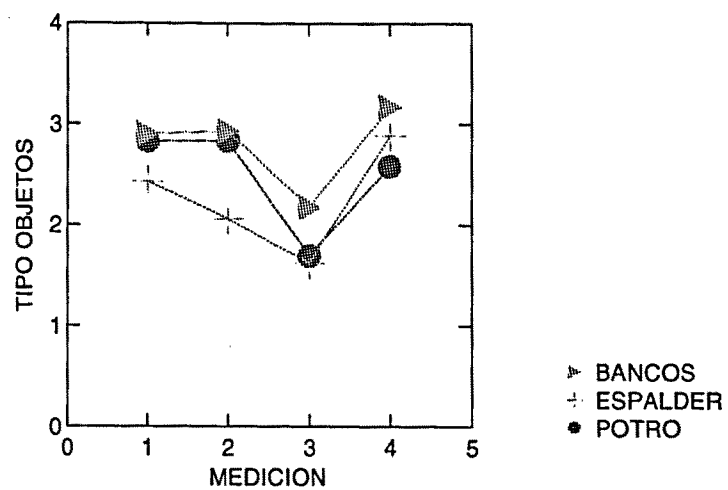


Figura 76.- Tipos de Objetos

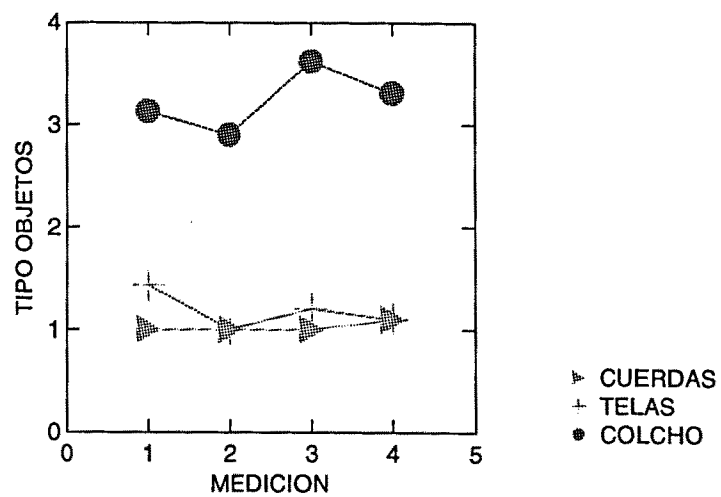


Figura 77.- Tipos de Objetos

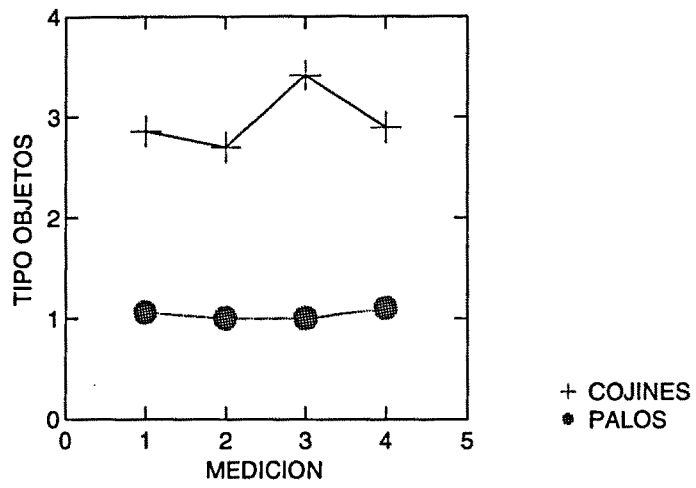


Figura 78.- Tipos de Objetos

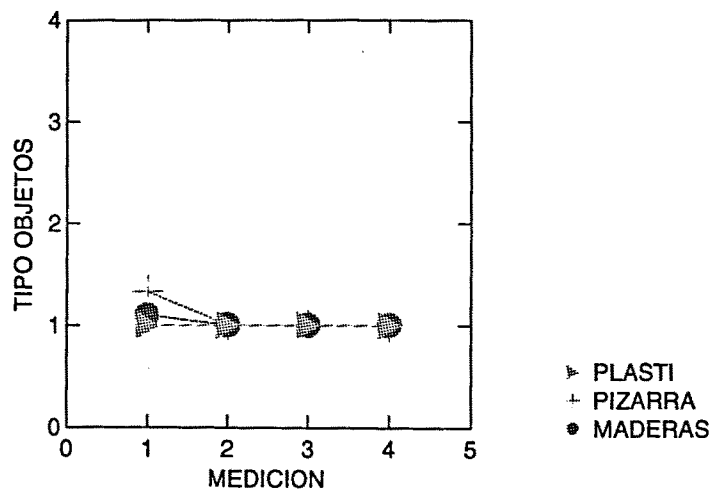


Figura 79.- Uso de los Objetos

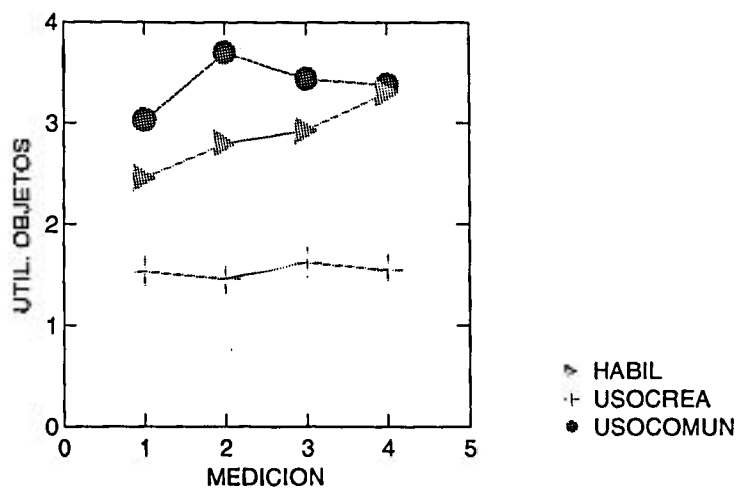


Figura 80.- Uso de los Objetos

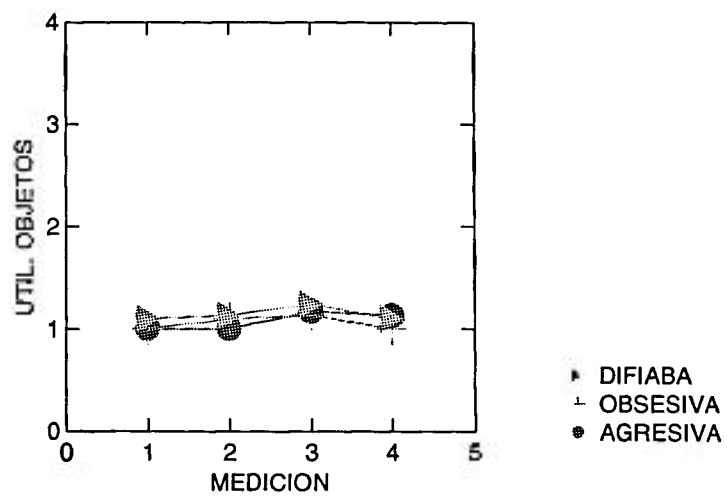


Figura 81.- Uso de los Objetos con el otro

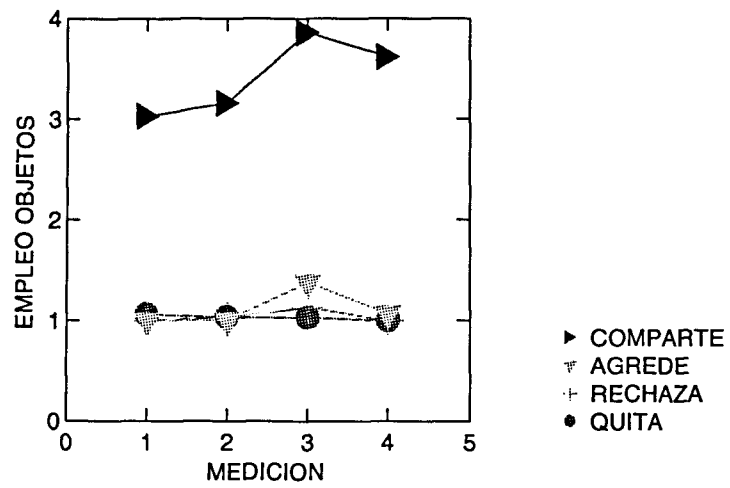


Figura 82.- Tipo de Espacio

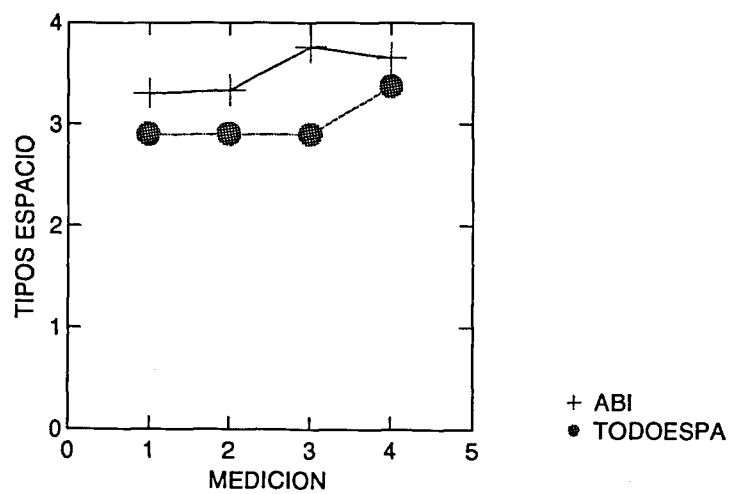


Figura 83.- Tipo de Espacio

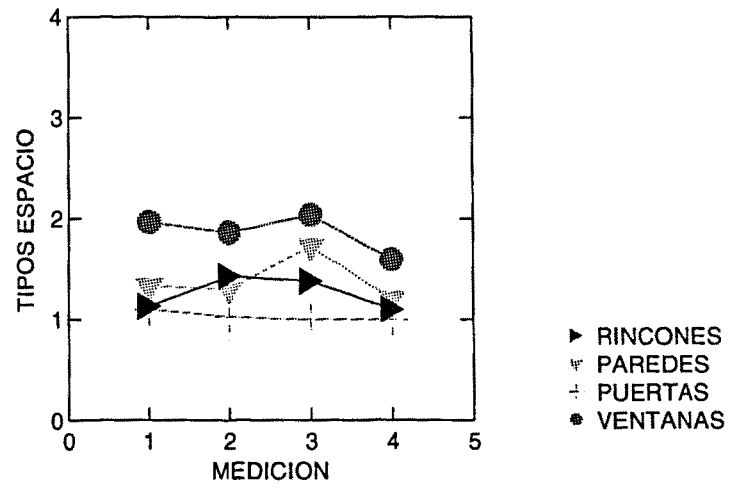


Figura 84.- Tipo de Espacio

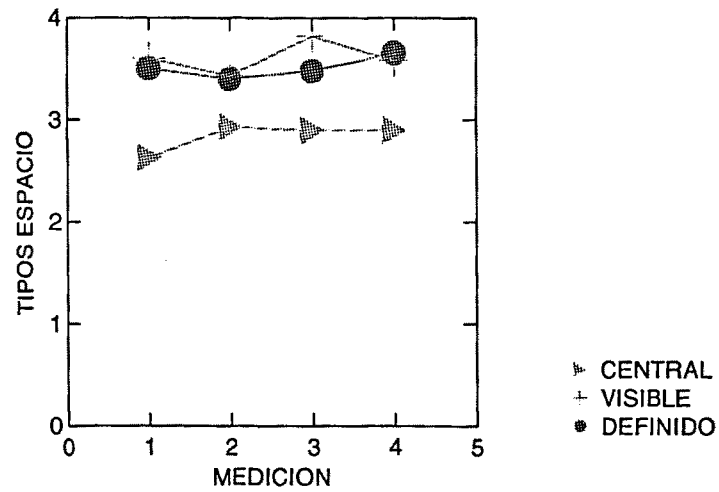


Figura 85.- Modos de ocupar el espacio

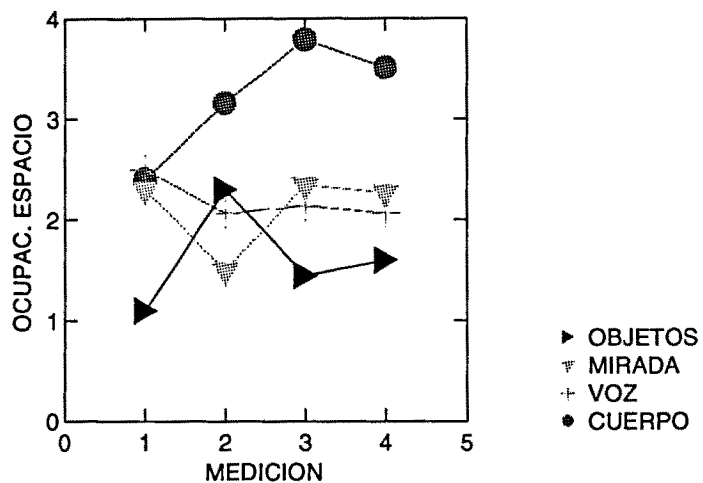


Figura 86.- Modos de ocupar el espacio

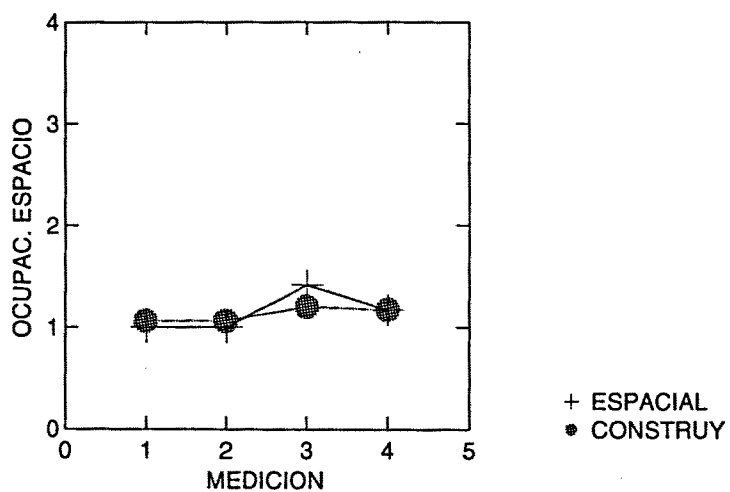




Figura 87.- Actitud ante el juego

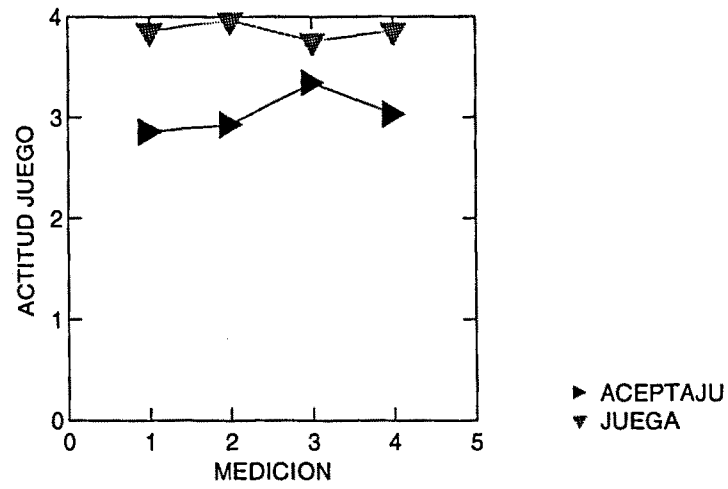


Figura 88.- Actitud ante el juego

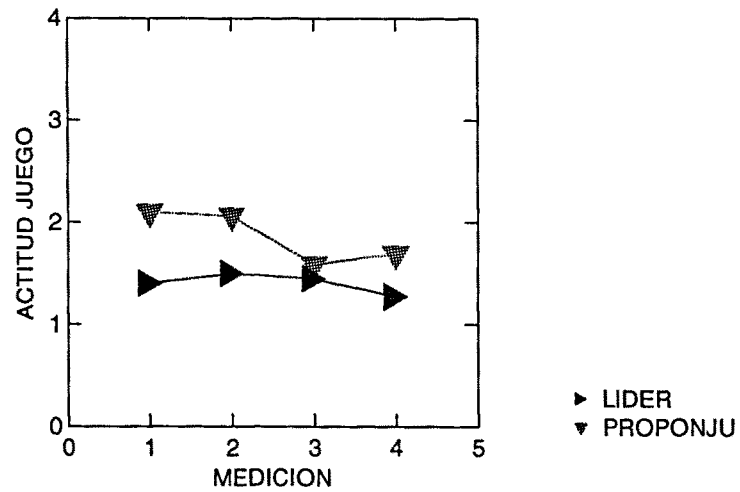


Figura 89.- Relacion en el juego

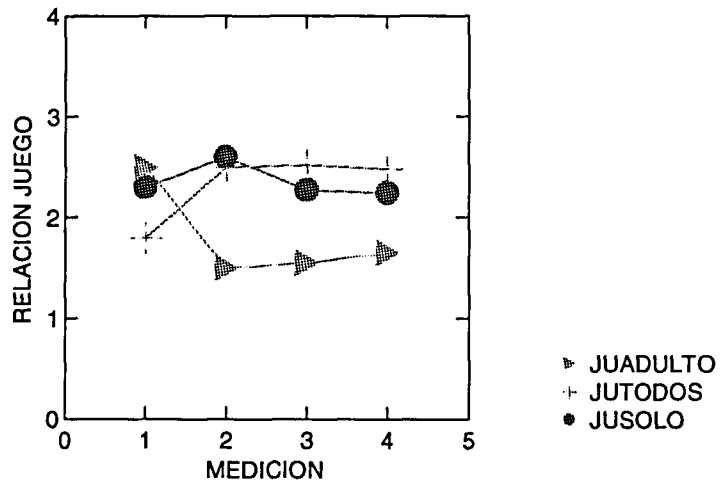


Figura 90.- Relacion en el juego

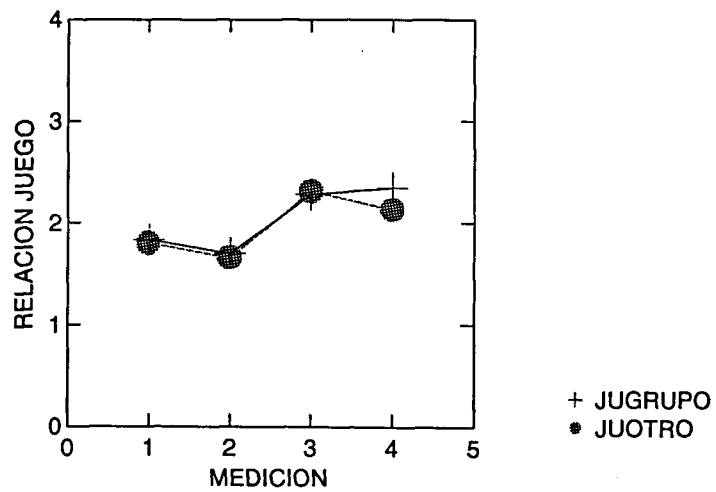


Figura 91.- Relacion con el adulto

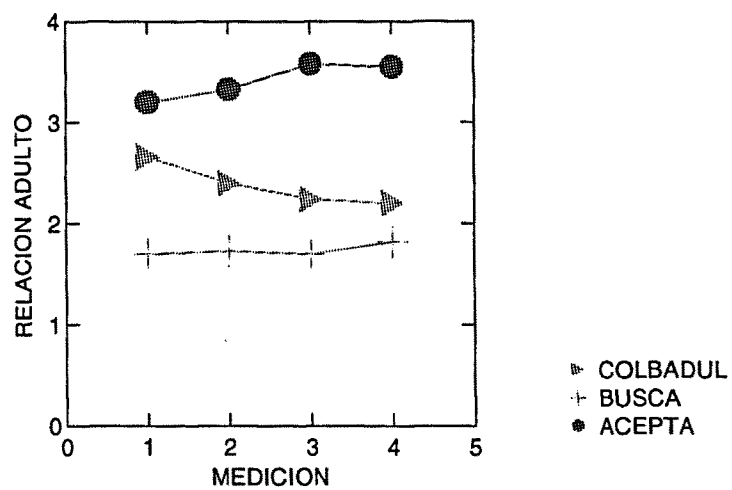


Figura 92.- Relacion con el adulto

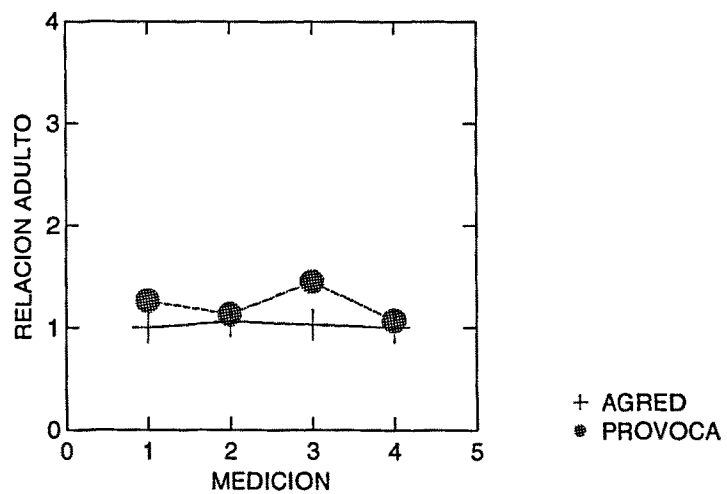
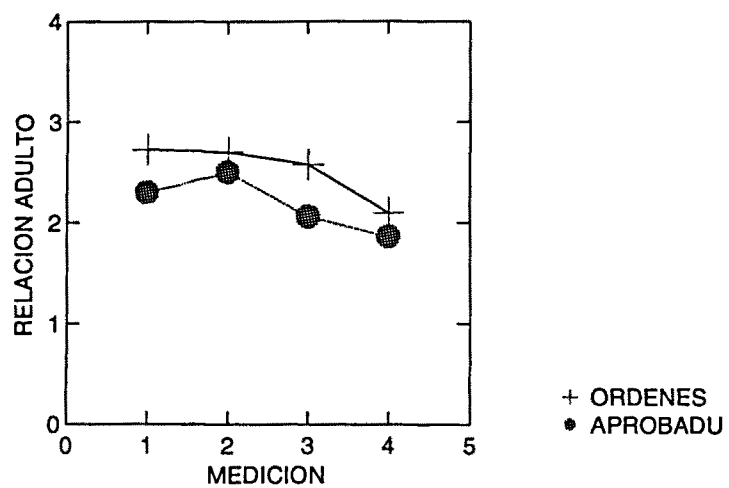


Figura 93.- Relacion con el adulto



ANEXO 10

## ANEXO 10. PROPUESTA DE GUÍA PARA LA OBSERVACIÓN DE LOS PARÁMETROS PSICOMOTORES EN NIÑOS DE CUATRO A SEIS AÑOS.

### 1.- EL SUJETO Y EL MOVIMIENTO.

#### A.- MOVIMIENTO.

##### A.1.- Tipos de movimientos que hace el niño:

MOVIMIENTOS LOCOMOTORES	Espacio Sensoriomotor				Espacio de Juego Simbolico				Espacio de Representación					
	SP	FR	OC	NC	SP	FR	OC	NC	SP	FR	OC	NC		
Balancesos .....	()	()	()	()	.....	()	()	()	()	..	()	()	()	()
Giros .....	()	()	()	()	.....	()	()	()	()	..	()	()	()	()
Caidas .....	()	()	()	()	.....	()	()	()	()	..	()	()	()	()
Volteretas .....	()	()	()	()	.....	()	()	()	()	..	()	()	()	()
Caminar .....	()	()	()	()	.....	()	()	()	()	..	()	()	()	()
Correr .....	()	()	()	()	.....	()	()	()	()	..	()	()	()	()
Saltar .....	()	()	()	()	.....	()	()	()	()	..	()	()	()	()
Rodar .....	()	()	()	()	.....	()	()	()	()	..	()	()	()	()
Subir .....	()	()	()	()	.....	()	()	()	()	..	()	()	()	()
Otros .....	()	()	()	()	.....	()	()	()	()	..	()	()	()	()
OBSERVACIONES	.....													

##### A.2.- Calidad que tienen los movimientos (habilidad):

Coordinados .....	()
Armónicos .....	()
Abiertos .....	()
Rápidos .....	()
Circulares .....	()
Otros .....	()
OBSERVACIONES	.....

##### A.3.- Nivel de movilidad de las distintas partes del cuerpo:

Mueve todo el cuerpo .....	()
Articulaciones .....	()
Tronco .....	()
Cabeza .....	()
Brazos .....	()
Piernas .....	()
Manos .....	()
Otros .....	()
OBSERVACIONES	.....

B.- POSTURA Y TONO MUSCULAR:

B.1.- Tipos de posturas más frecuentes:

	Espacio Sensoriomotor				Espacio de Juego Simbolico				Espacio de Representación			
	SP	FR	OC	NC	SP	FR	OC	NC	SP	FR	OC	NC
Abierta .....	( )	( )	( )	( )	.....	( )	( )	( )	( )	( )	( )	( )
De pie .....	( )	( )	( )	( )	.....	( )	( )	( )	( )	( )	( )	( )
Acostado .....	( )	( )	( )	( )	.....	( )	( )	( )	( )	( )	( )	( )
Cuclillas .....	( )	( )	( )	( )	.....	( )	( )	( )	( )	( )	( )	( )
Sentado .....	( )	( )	( )	( )	.....	( )	( )	( )	( )	( )	( )	( )
De rodillas .....	( )	( )	( )	( )	.....	( )	( )	( )	( )	( )	( )	( )
A pata coja .....	( )	( )	( )	( )	.....	( )	( )	( )	( )	( )	( )	( )
En equilibrio .....	( )	( )	( )	( )	.....	( )	( )	( )	( )	( )	( )	( )
Simétricas .....	( )	( )	( )	( )	.....	( )	( )	( )	( )	( )	( )	( )
Otros .....	( )	( )	( )	( )	.....	( )	( )	( )	( )	( )	( )	( )
OBSERVACIONES	.....											

B.2.- Calidad del tono:

Relajado .....	( )
Elástico .....	( )
Hipertónico .....	( )
Otros .....	( )
OBSERVACIONES	.....

2.- EL SUJETO EN RELACION CON LOS OBJETOS.

A.- OBJETOS QUE UTILIZA.

	Espacio Sensoriomotor				Espacio de Juego Simbolico				Espacio de Representación			
	SP	FR	OC	NC	SP	FR	OC	NC	SP	FR	OC	NC
Bancos.....	( )	( )	( )	( )	.....	( )	( )	( )	( )	( )	( )	( )
Potro .....	( )	( )	( )	( )	.....	( )	( )	( )	( )	( )	( )	( )
Espalderas .....	( )	( )	( )	( )	.....	( )	( )	( )	( )	( )	( )	( )
Colchonetas .....	( )	( )	( )	( )	.....	( )	( )	( )	( )	( )	( )	( )
Cojines .....	( )	( )	( )	( )	.....	( )	( )	( )	( )	( )	( )	( )
Telas .....	( )	( )	( )	( )	.....	( )	( )	( )	( )	( )	( )	( )
Cuerdas .....	( )	( )	( )	( )	.....	( )	( )	( )	( )	( )	( )	( )
Palos .....	( )	( )	( )	( )	.....	( )	( )	( )	( )	( )	( )	( )
Balones .....	( )	( )	( )	( )	.....	( )	( )	( )	( )	( )	( )	( )
Pañuelos .....	( )	( )	( )	( )	.....	( )	( )	( )	( )	( )	( )	( )
Aros .....	( )	( )	( )	( )	.....	( )	( )	( )	( )	( )	( )	( )
Maderas .....	( )	( )	( )	( )	.....	( )	( )	( )	( )	( )	( )	( )
Pizarra/papel .....	( )	( )	( )	( )	.....	( )	( )	( )	( )	( )	( )	( )
Plastilina .....	( )	( )	( )	( )	.....	( )	( )	( )	( )	( )	( )	( )
Otros .....	( )	( )	( )	( )	.....	( )	( )	( )	( )	( )	( )	( )
OBSERVACIONES	.....											

B.- COMO UTILIZA LOS OBJETOS:

	Espacio Sensoriomotor				Espacio de Juego Simbolico				Espacio de Representación			
	SP	FR	OC	NC	SP	FR	OC	NC	SP	FR	OC	NC
Uso común .....	( )	( )	( )	( )	.....	( )	( )	( )	( )	( )	( )	( )
Uso creativo .....	( )	( )	( )	( )	.....	( )	( )	( )	( )	( )	( )	( )
Habilmente .....	( )	( )	( )	( )	.....	( )	( )	( )	( )	( )	( )	( )
Agresivamente .....	( )	( )	( )	( )	.....	( )	( )	( )	( )	( )	( )	( )
Obsesivamente .....	( )	( )	( )	( )	.....	( )	( )	( )	( )	( )	( )	( )
Difícil abandono .....	( )	( )	( )	( )	.....	( )	( )	( )	( )	( )	( )	( )
Otros .....	( )	( )	( )	( )	.....	( )	( )	( )	( )	( )	( )	( )
OBSERVACIONES	.....											

C.- COMO LOS EMPLEA EN RELACION A LOS OTROS.

	Espacio Sensoriomotor				Espacio de Juego Simbolico				Espacio de Representación			
	SP	FR	OC	NC	SP	FR	OC	NC	SP	FR	OC	NC
Comparte .....	()	()	()	()	..	()	()	()	()	()	()	()
Quita .....	()	()	()	()	..	()	()	()	()	()	()	()
Rechaza .....	()	()	()	()	..	()	()	()	()	()	()	()
Agrede .....	()	()	()	()	..	()	()	()	()	()	()	()
Otros .....	()	()	()	()	..	()	()	()	()	()	()	()

OBSERVACIONES .....

3.- EL SUJETO EN RELACION CON EL ESPACIO.

A.- OCUPACION DEL ESPACIO.

A.1.- Tipos de espacio que ocupa:

	Espacio Sensoriomotor				Espacio de Juego Simbolico				Espacio de Representación			
	SP	FR	OC	NC	SP	FR	OC	NC	SP	FR	OC	NC
Todo el espacio .....	()	()	()	()	..	()	()	()	()	()	()	()
Central .....	()	()	()	()	..	()	()	()	()	()	()	()
Cerca ventanas .....	()	()	()	()	..	()	()	()	()	()	()	()
Cerca puertas .....	()	()	()	()	..	()	()	()	()	()	()	()
Cerca paredes .....	()	()	()	()	..	()	()	()	()	()	()	()
Rincones-esquinas .....	()	()	()	()	..	()	()	()	()	()	()	()
Definidos .....	()	()	()	()	..	()	()	()	()	()	()	()
Visibles .....	()	()	()	()	..	()	()	()	()	()	()	()
Abiertos .....	()	()	()	()	..	()	()	()	()	()	()	()
Otros .....	()	()	()	()	..	()	()	()	()	()	()	()

OBSERVACIONES .....

A.2.- Ocupación (investimiento) del espacio:

	Espacio Sensoriomotor				Espacio de Juego Simbolico				Espacio de Representación			
	SP	FR	OC	NC	SP	FR	OC	NC	SP	FR	OC	NC
Con el cuerpo .....	()	()	()	()	..	()	()	()	()	()	()	()
Con la voz .....	()	()	()	()	..	()	()	()	()	()	()	()
Con la mirada .....	()	()	()	()	..	()	()	()	()	()	()	()
Con los objetos .....	()	()	()	()	..	()	()	()	()	()	()	()
Construye .....	()	()	()	()	..	()	()	()	()	()	()	()
Delimita .....	()	()	()	()	..	()	()	()	()	()	()	()
Otros .....	()	()	()	()	..	()	()	()	()	()	()	()

OBSERVACIONES .....

4.- EL SUJETO EN RELACION CON EL TIEMPO.

A.- CUANTO TIEMPO UTILIZA CADA ESPACIO.

	Espacio Sensoriomotor				Espacio de Juego Simbolico				Espacio de Representación			
	SP	FR	OC	NC	SP	FR	OC	NC	SP	FR	OC	NC
De 0'-10' .....	()	()	()	()	..	()	()	()	()	()	()	()
De 11'-20' .....	()	()	()	()	..	()	()	()	()	()	()	()
De 21'-30' .....	()	()	()	()	..	()	()	()	()	()	()	()
De 31'-40' .....	()	()	()	()	..	()	()	()	()	()	()	()
De 41'-50' .....	()	()	()	()	..	()	()	()	()	()	()	()
De 51'-60' .....	()	()	()	()	..	()	()	()	()	()	()	()
Otros .....	()	()	()	()	..	()	()	()	()	()	()	()

OBSERVACIONES .Anotar aquí tiempo de duración ritual de entrada y de salida.....