
PREFERENCIA SOBRE LA FORMA DE
ORGANIZACIÓN TERRITORIAL DE ESPAÑA

SÍNTESIS

Los ciudadanos de la Región de Murcia se pronuncian mayoritariamente por una organización territorial de España en Comunidades Autónomas, aunque preferirían que determinadas competencias en materias tales como educación o sanidad, estuviesen centralizadas por el Estado (46,6%).

Gráfico 8.1



Fuente: Barómetro de otoño 2019 – CEMOP

Los datos del barómetro de otoño indican que la población murciana se inclina por una organización territorial en Comunidades Autónomas, aunque con

mayor centralización por parte del Estado de materias que, por su importancia en una sociedad de bienestar, requerirían un tratamiento diferencial.

8.1

PREFERENCIA SOBRE LA FORMA DE ORGANIZACIÓN TERRITORIAL DE ESPAÑA

El 22,8% desearía un Estado Central sin autonomías, un porcentaje algo superior al 17,7% que muestra su preferencia por un Estado con Comunidades Autónomas como el existente en la actualidad. Por el contrario, la población no vería deseable el incremento en la descentralización del Estado, así pues, sólo el 9% muestra su preferencia por un Estado en el que las Comunidades tuviesen más autonomía y un insignificante 1,5% desearía que, además, el Estado contemplase la independencia de las Comunidades Autónomas.

El sexo de la persona entrevistada resulta relevante al evaluar las preferencias respecto a la organización territorial de España. La diferencia más significativa entre ambos sexos se produce respecto a la opción de un Estado sin autonomías, una opción preferida por el 31% de los hombres frente al 15% de mujeres.

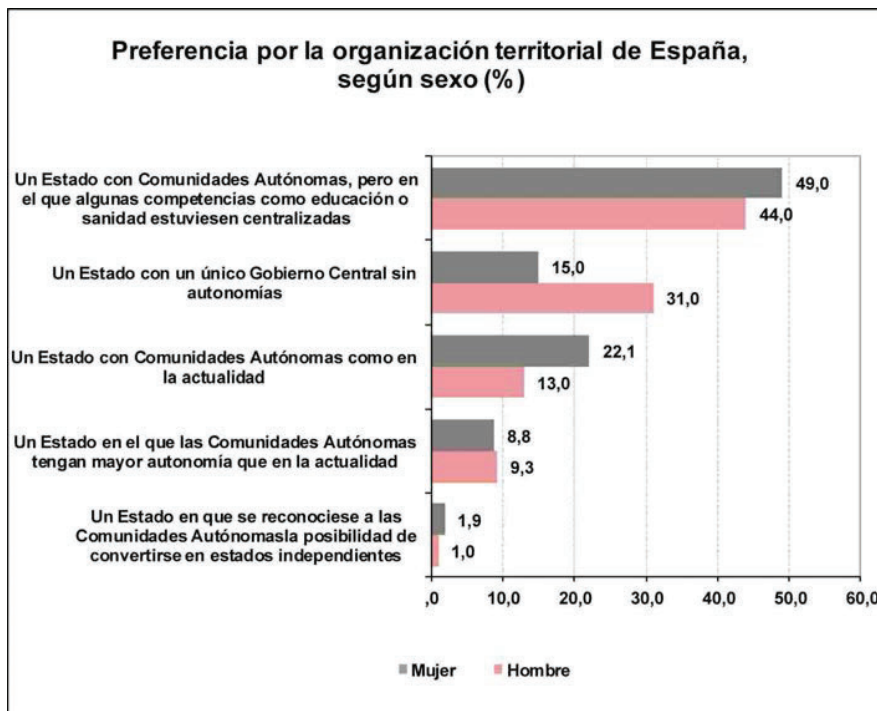
En general, las mujeres se inclinan más por el mantenimiento de un Estado formado por Comunidades Autónomas como el existente en la

actualidad, con la centralización de competencias como educación y sanidad (49% de mujeres y 44% de hombres), o el mantenimiento del sistema de autonomías actual sin variación, opción en la que se distancian significativamente de los hombres hasta nueve puntos porcentuales (22,1% de mujeres frente a 13% de hombres).

La diferencia entre ambos sexos es muy escasa respecto a opciones que supongan una mayor descentralización autonómica, es decir, un Estado en el que las Comunidades tengan más autonomía que en la actualidad, donde, en general, los porcentajes son insignificantes (en este caso, algo más alto entre los entrevistados varones, 9,3% en entre las mujeres, 8,8%).

En suma, los hombres muestran preferencias más centralistas que las mujeres sobre la organización territorial del Estado español.

Gráfico 8.2



Fuente: Barómetro de otoño 2019 – CEMOP

Atendiendo a la edad de la persona entrevistada, se observa que las personas de más edad muestran una mayor preferencia por la centralización territorial que las más jóvenes. Por ejemplo, el 26,3% de los/las murcianos/as de 65 y más años, preferiría un Estado central sin autonomías, un porcentaje superior a lo que representan el resto de grupos de edad en esta opción. A pesar de ello, se muestran bastante conservadores respecto a la configuración territorial actual, que es preferida para las personas en este intervalo de edad, ya sea con competencias específicas más centralizadas (36,3%) o como existe actualmente (21,8%).

También muestra conformidad con la opción territorial actual los más jóvenes (entre 18 y 30 años), grupo en el que el 41,4% desearía un Estado con Comunidades Autónomas y mayor centralización de educación o sanidad y otro 22,8% preferiría que permaneciese como actualmente. No obstante, es

entre los más jóvenes entre los que las opciones descentralizadoras del Estado tendrían mejor acogida, ya sea con mayor autonomía por parte de las Comunidades que actualmente (11,7%), o con un posible reconocimiento de independencia (3,4%). Como consecuencia, de los grupos de edad considerados, son los que en menor medida optarían por un Estado centralizado (19,3%).

Por último, entre las personas de edades intermedias las preferencias se inclinan por el mantenimiento de un Estado de Comunidades Autónomas con mayor centralización en determinadas competencias, o por un Estado en el que las autonomías fuesen suprimidas (así se manifiesta el 24,1% de las personas entre 31 y 44 años y el 21,5% de las de 45 a 64 años). Por tanto, la opción tendente a la centralización es la preferida por las personas situadas en este grupo de edad.

Gráfico 8.3



Fuente: Barómetro de otoño 2019 – CEMOP

8.1

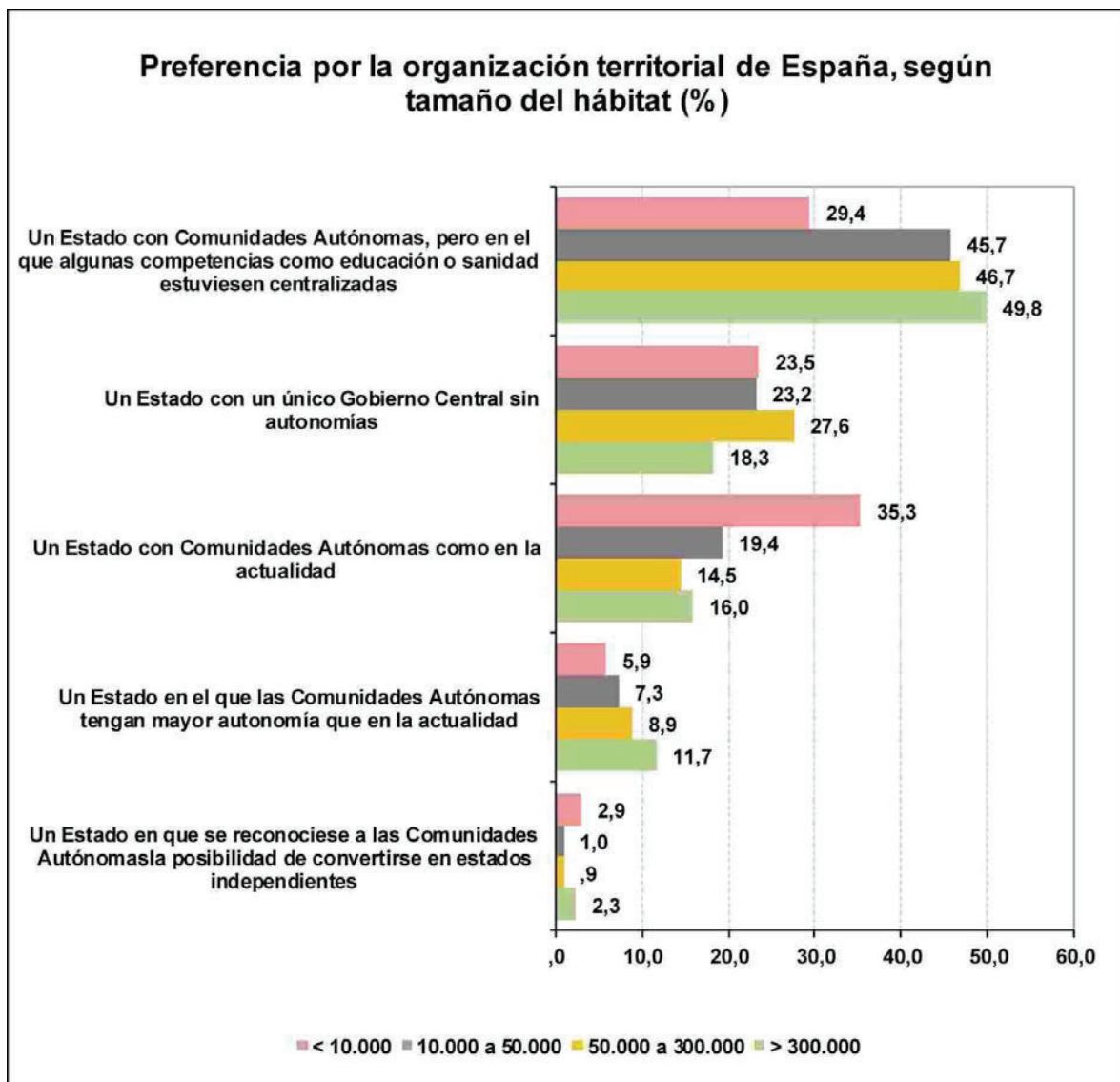
PREFERENCIA SOBRE LA FORMA DE ORGANIZACIÓN TERRITORIAL DE ESPAÑA

En cuanto al tamaño del hábitat, sin ser claramente discriminante respecto a la opción territorial preferida por los habitantes, los datos parecen indicar que entre los municipios más pequeños (menos de 10.000 habitantes), se imponen opciones de carácter conservador, en el sentido de preferir la configuración territorial actual (35,3%); la conformación actual de Comunidades Autónomas con centralización de determinadas competencias (29,4%) o con la supresión de las autonomías (23,5%). Como contraste, entre los municipios de mayor tamaño (más de 300.000 habitantes) esta opción -que pasaría por una centralización territorial del Estado-, sería preferida por un 18,3% de personas que, sin embargo, optarían

mayoritariamente por el mantenimiento del actual sistema de autonomías, eso sí, con una mayor centralización de las competencias como educación o sanidad (49,8%).

Por último, entre los municipios de tamaño medio (50.000 a 300.000 habitantes), si bien la opción preferida por sus habitantes es la de Comunidades Autónomas como las actuales con la corrección centralizadora respecto a competencias relevantes (46,7%), es también donde un mayor porcentaje de ciudadanos/as optaría por un Estado centralizado sin autonomías (27,6%).

Gráfico 8.4



Fuente: Barómetro de otoño 2019 – CEMOP

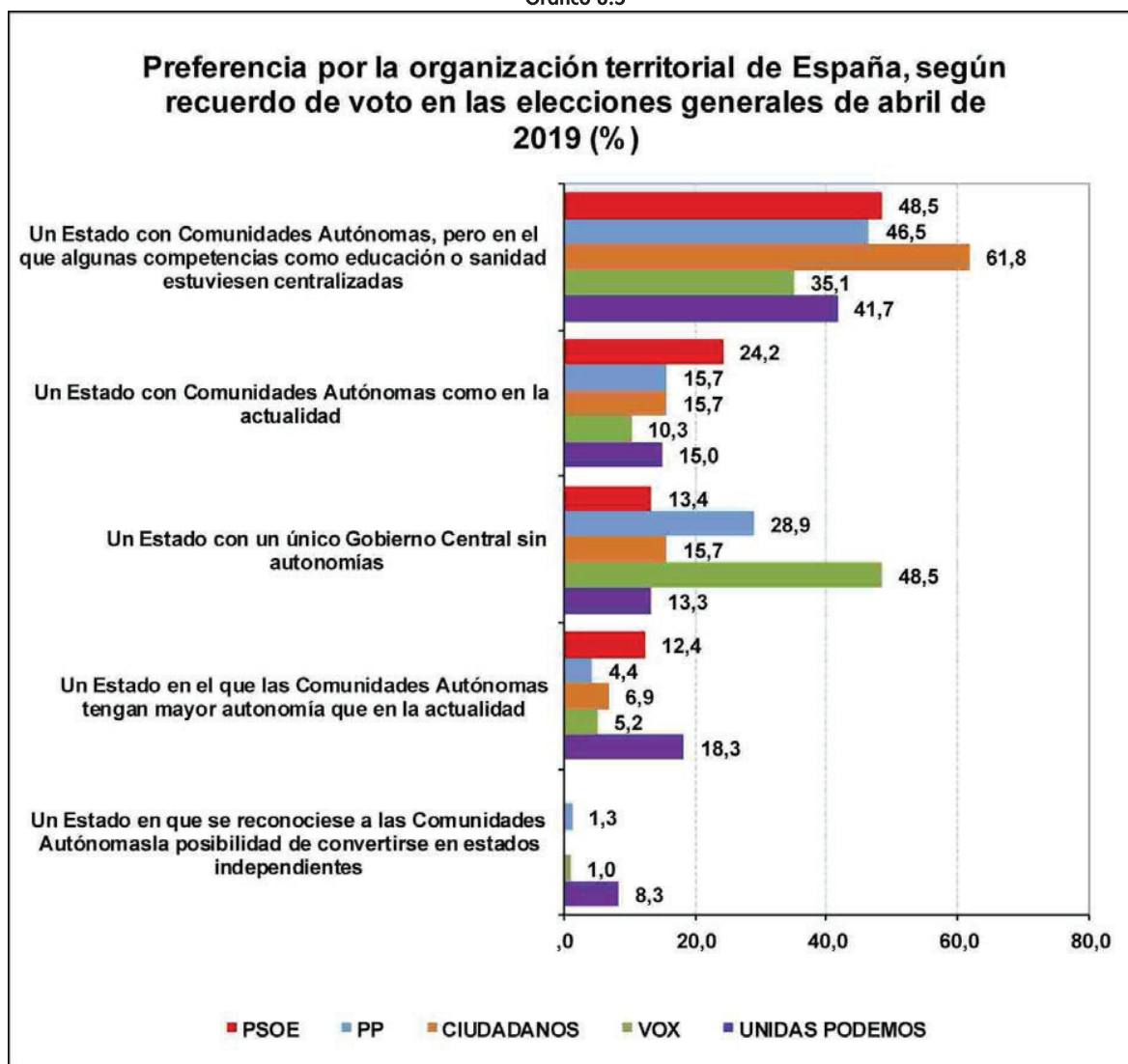
La opción política de la persona entrevistada, identificada a través del recuerdo de voto en las pasadas elecciones generales de abril de 2019, resulta bastante determinante de la opción territorial preferida en España. Así es en el caso de los votantes de partidos como Vox, entre los que el 48,5% optaría por una configuración territorial con un único Gobierno Central sin autonomías. Este porcentaje bajaría hasta el 28,9% entre los votantes del PP, mientras que dicha opción sería minoritaria entre los votantes del PSOE (13,4%), de Unidas Podemos (13,3%) o de Ciudadanos (15,7%).

En general, la configuración de un Estado con Comunidades Autónomas resulta mayoritaria en todos los partidos, con la excepción de Vox, si bien, con una mayor centralización en competencias como la

educación o la sanidad, una opción claramente deseada entre los votantes de Ciudadanos (61,8%) y en buena medida entre los votantes del PSOE (48,5%), del PP (46,5%) y de Unidas Podemos (41,7%).

Por último, es entre los votantes situados a la izquierda del espectro ideológico, donde la opción descentralizadora tendría un mayor predicamento. En concreto, el 18,3% de los votantes de Unidas Podemos preferiría un Estado en el que las Comunidades Autónomas tuviesen mayor autonomía que en la actualidad (incluso un 8,3% preferiría una configuración territorial que abriese la posibilidad de independencia de dichas Comunidades). Este porcentaje baja al 12,4% de los votantes del PSOE y es prácticamente insignificante en el resto de formaciones.

Gráfico 8.5



Fuente: Barómetro de otoño 2019 – CEMOP