



VALORACIÓN DE LA SITUACIÓN ECONÓMICA DE LA REGIÓN DE MURCIA

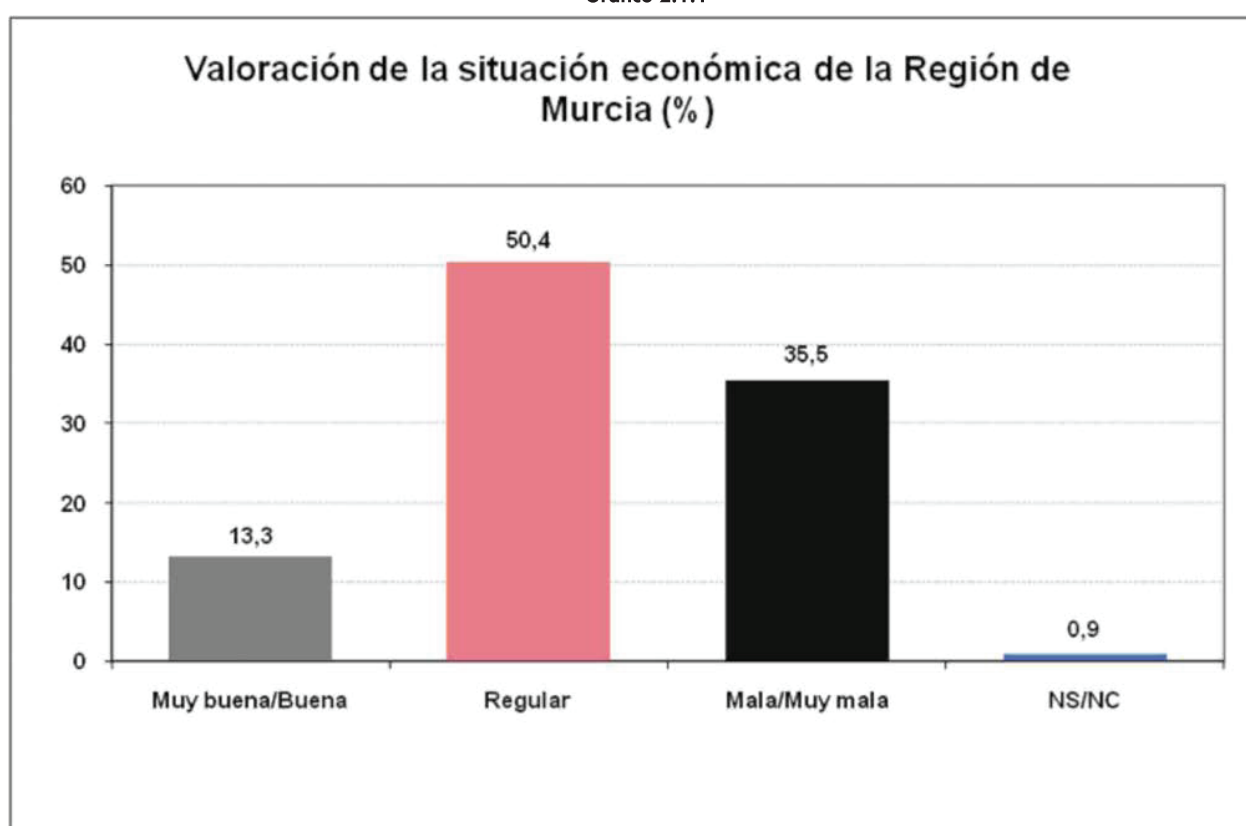
2.1. VALORACIÓN DE LA SITUACIÓN ECONÓMICA ACTUAL

2.2. VALORACIÓN PROSPECTIVA DE LA SITUACIÓN ECONÓMICA

SÍNTESIS

La mitad de las personas encuestadas considera que la economía regional se encuentra "Regular", 50,4%, y desciende al 13,3% los que la perciben como "Muy buena/Buena". Este resultado frena la tendencia a una mejor valoración, discreta pero progresiva, respecto a los anteriores barómetros. La ciudadanía murciana sigue valorando más positivamente la situación económica de la Región de Murcia, en comparación con la otorgada por los españoles a la economía nacional (obtenida por el CIS). También cabe destacar que aspectos como la edad o el recuerdo de voto, en las Elecciones Generales de abril de 2019, hacen que se otorgue una valoración diferente.

Gráfico 2.1.1



Fuente: Barómetro de otoño 2019 – CEMOP

La mitad de las personas encuestadas califica de "Regular" la situación económica actual de la Región de Murcia, seguida de las que la valoran como "Mala/Muy Mala", 35,5%, siendo menos quienes la valoran como "Muy Buena/Buena", que desciende de forma significativa al 13,3% de las respuestas. De este modo, la percepción sobre la situación económica es más negativa respecto al anterior Barómetro de la Región de Murcia (CEMOP, primavera 2019), destacando el descenso del 21,1% al 13,0% la proporción de encuestados que han calificado como "Muy Buena/Buena" la situación económica de la Región.

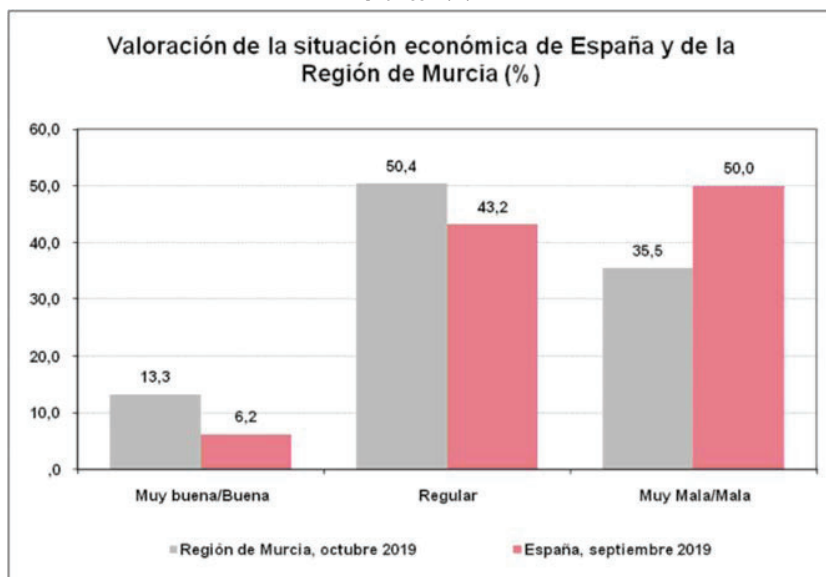
No obstante, hay que advertir que este resultado es algo más positivo que el obtenido en el Barómetro del CIS (Estudio nº 3261, septiembre 2019) en la valoración de la situación económica del país, donde el 50,0% ha calificado de "Muy Mala/Mala" la situación de la economía nacional, a la vez que se reduce al 6,2% los que la valoran como "Muy Buena/Buena". El resultado obtenido en este barómetro hace que se detenga la tendencia a una mejora progresiva de la percepción ciudadana sobre la situación económica, que se venía mostrando en la comparativa con anteriores barómetros.

2.1 VALORACIÓN DE LA SITUACIÓN ECONÓMICA ACTUAL

La respuesta indicada es muy parecida tanto en el caso de los hombres como en el de las mujeres. De este modo, mientras que los hombres han calificado como "Muy Buena/Buena" la situación económica actual en el 14,0% de los casos, las mujeres lo hacen un 12,6%. Y de forma similar, el 36,3% de los hombres la han calificado como "Muy Mala/Mala" frente al 34,8% de las mujeres. Por tanto, no se dan diferencias significativas por género en este barómetro, aunque la respuesta de las mujeres venía siendo algo más pesimista que la respuesta de los hombres en anteriores barómetros.

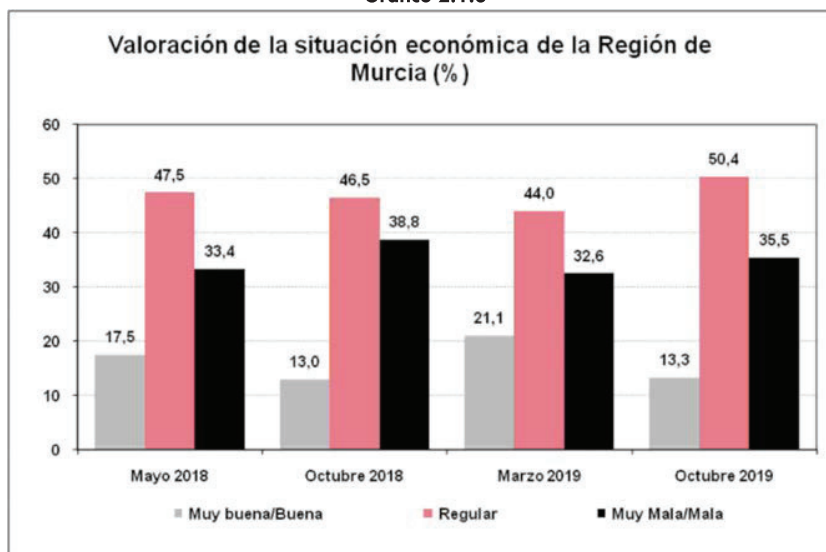
Respecto a la edad de los encuestados, aunque en todos los intervalos analizados la calificación mayoritaria a la situación económica ha sido de "Regular", si se aprecian diferencias importantes en otras categorías. Así, se mantiene una visión más optimista en los grupos de edad inferiores, especialmente de 18-30 años, entre quienes casi una cuarta parte de los mismos la ha considerado como "Muy Buena/Buena". El grupo de edad más crítico con la actual situación económica pertenece al grupo de edad de 45 a 64 años, donde sólo el 8,2% la ha valorado como positiva, frente al 39,6% que la ha calificado de forma negativa. Por tanto, todo indica que la edad es una variable que influye en la percepción de la situación económica y esta respuesta diferencial se mantiene respecto al barómetro anterior.

Gráfico 2.1.2



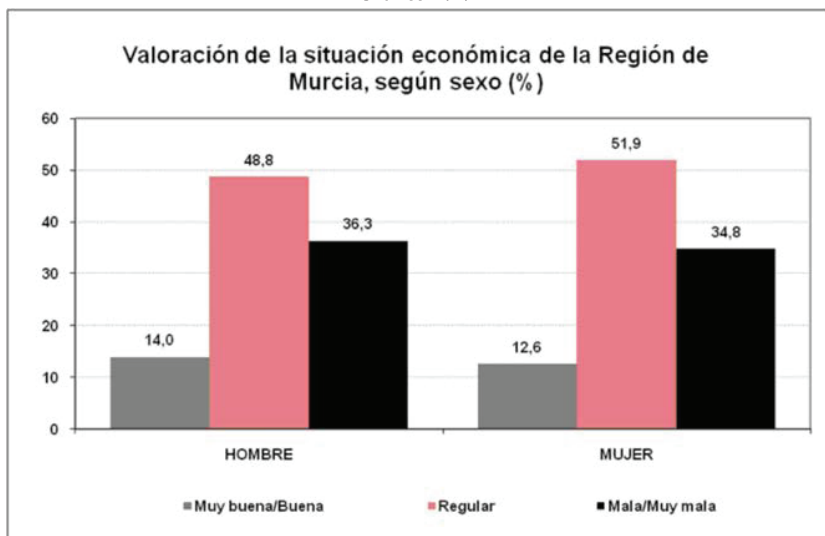
Fuente: Barómetro de otoño 2019 – CEMOP

Gráfico 2.1.3



Fuente: Barómetro de otoño 2019 – CEMOP

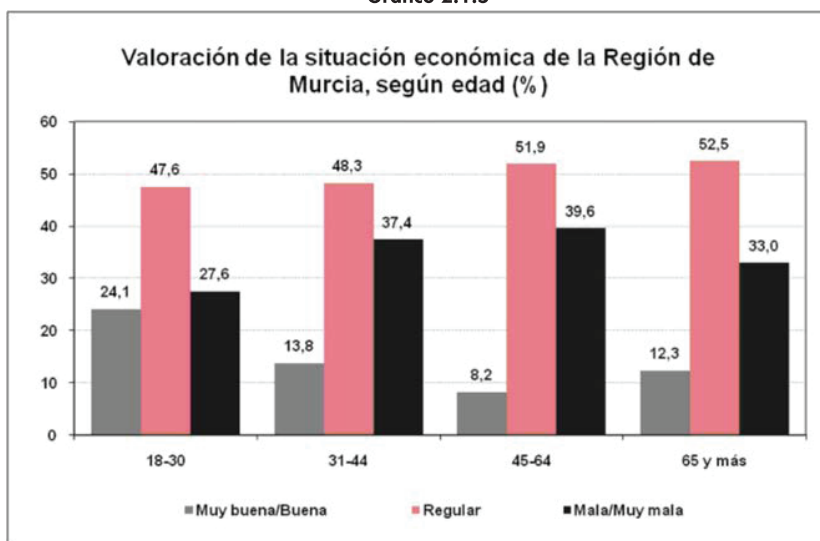
Gráfico 2.1.4



Fuente: Barómetro de otoño 2019 – CEMOP

El tamaño del hábitat también se muestra como un aspecto que hace variar las respuestas, aunque sin un patrón definido, con la excepción de los municipios más pequeños. Tanto en este barómetro como en el anterior, la valoración más positiva se otorga en los municipios más pequeños, de hasta 10.000 habitantes. En esta ocasión, las respuestas de “Muy Buena/Buena” ascienden hasta el 17,6% y las más negativas descienden al 23,5%, respecto al resultado general.

Gráfico 2.1.5

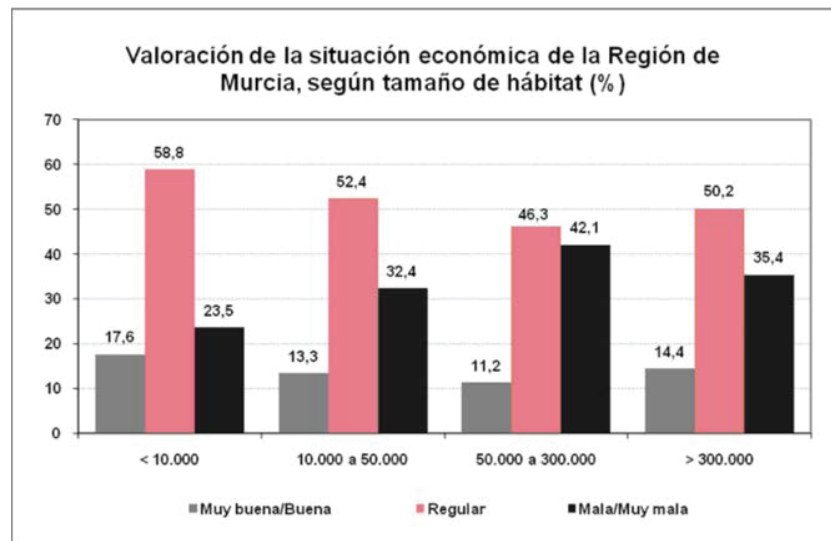


Fuente: Barómetro de otoño 2019 – CEMOP

2.1 VALORACIÓN DE LA SITUACIÓN ECONÓMICA ACTUAL

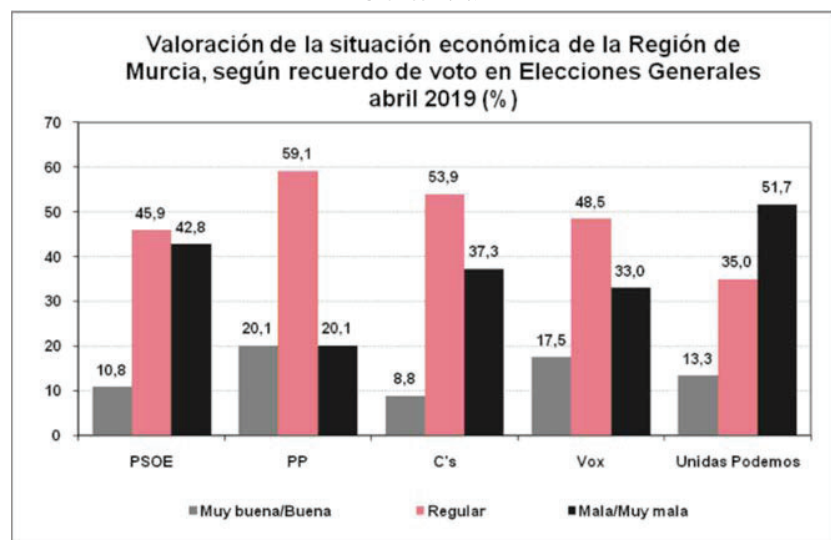
El voto otorgado en las últimas Elecciones Generales de abril de 2019, es uno de los aspectos que más reflejo tienen en la valoración sobre la actual situación de la economía regional, por parte de las personas encuestadas. Y se distinguen casi tantas pautas de respuesta como grupos de votantes de los principales partidos considerados. La calificación más positiva vendría dada por los votantes del PP, donde coincide mayor proporción de los que valoran la situación económica de "Muy Buena / Buena", a la vez que hay menos proporción de los que la califican de "Muy Mala / Mala", un 20,1% en cada caso. Los votantes de PSOE y Unidas Podemos son quienes, en mayor medida, valoran de forma negativa la situación económica regional actual, alcanzando el 42,8% y el 51,7% respectivamente. En una posición intermedia, se situarían los votantes de Ciudadanos y Vox, siendo algo más optimista entre los votantes de Vox. Una vez más, la variable recuerdo de voto en las últimas elecciones, marca una diferenciación importante en la opinión de las personas encuestadas.

Gráfico 2.1.6



Fuente: Barómetro de primavera 2019 – CEMOP

Gráfico 2.1.7

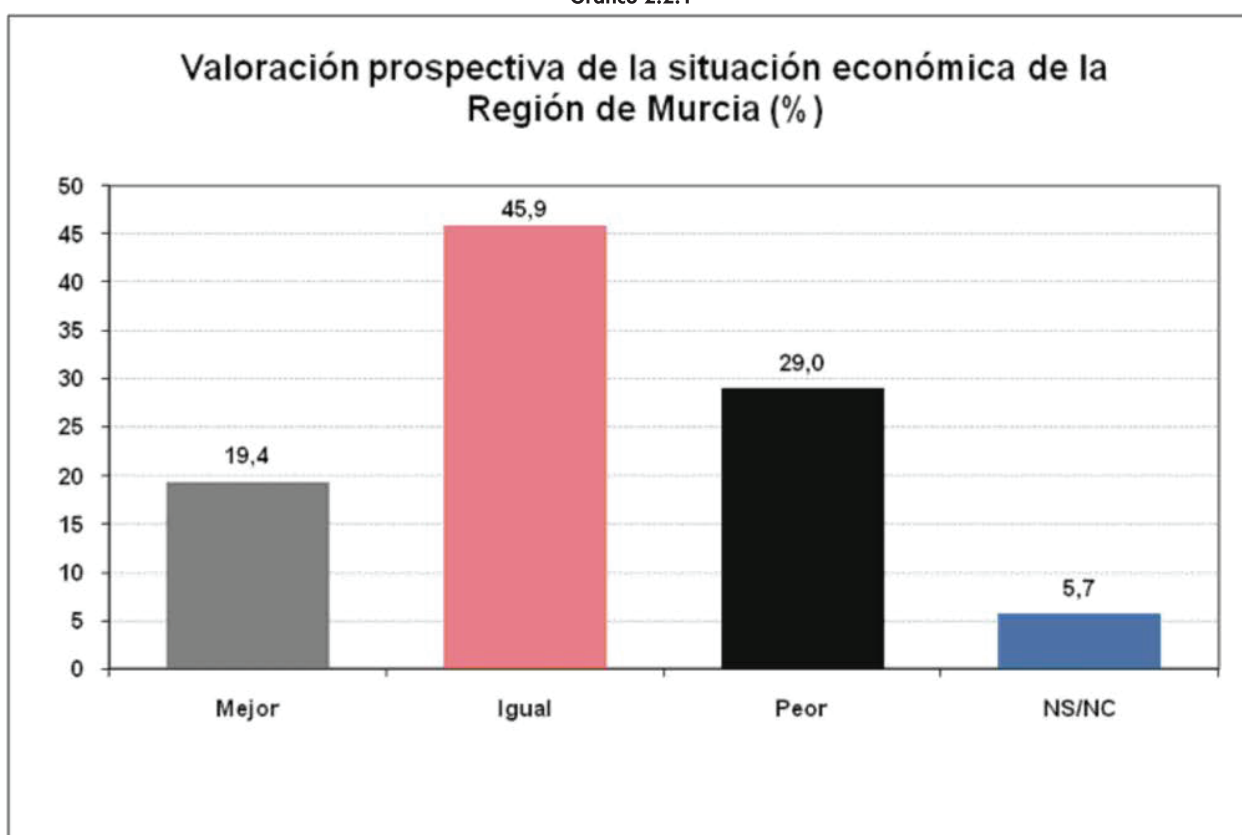


Fuente: Barómetro de primavera 2019 – CEMOP

SÍNTESIS

En este barómetro, tanto la situación económica actual como su evolución futura en el plazo de un año, es más pesimista, ya que la mayor parte de la ciudadanía considera que tenderá a ir "Igual" o "Peor" que en la actualidad. Los resultados obtenidos, tanto a nivel nacional por el CIS como a nivel regional por el CEMOP, muestran una percepción desfavorable para las economías nacional y murciana respectivamente en el futuro. Además, es una percepción bastante generalizada, sin diferencias relevantes por sexo, edad o tamaño del municipio. Solo el hecho de ser votante de un partido u otro, en las pasadas Elecciones Generales de abril de 2019, genera algunas diferencias en esta percepción.

Gráfico 2.2.1



Fuente: Barómetro de otoño 2019 – CEMOP

La valoración prospectiva de la economía regional, es decir, como cree la ciudadanía murciana que evolucionará la situación económica en el plazo de un año tiene una lectura pesimista, ya que cerca de la mitad de las personas encuestadas, el 45,9%, considera que se mantendrá "Igual", mientras que otro 29,0% cree que será "Peor", siendo inferior la proporción de los que consideran que irá a "Mejor", 19,4%.

Este resultado, es algo más positivo que el obtenido por el CIS (Estudio nº 3261, septiembre 2019) por lo que, en el ámbito nacional, los resultados son algo

menos favorables que en la Región de Murcia. Así, el 32,9% de los españoles encuestados han señalado que la economía del país irá a "Peor" y desciende al 12,4% los que manifiestan que irá a "Mejor". Sin embargo, tanto los resultados a nivel nacional como los obtenidos a nivel regional, respecto a barómetros anteriores, reflejan una percepción más negativa sobre el futuro de la situación económica en España y en la Región de Murcia, poniendo de manifiesto cierto pesimismo en la ciudadanía española y murciana respecto de la evolución futura de la economía.

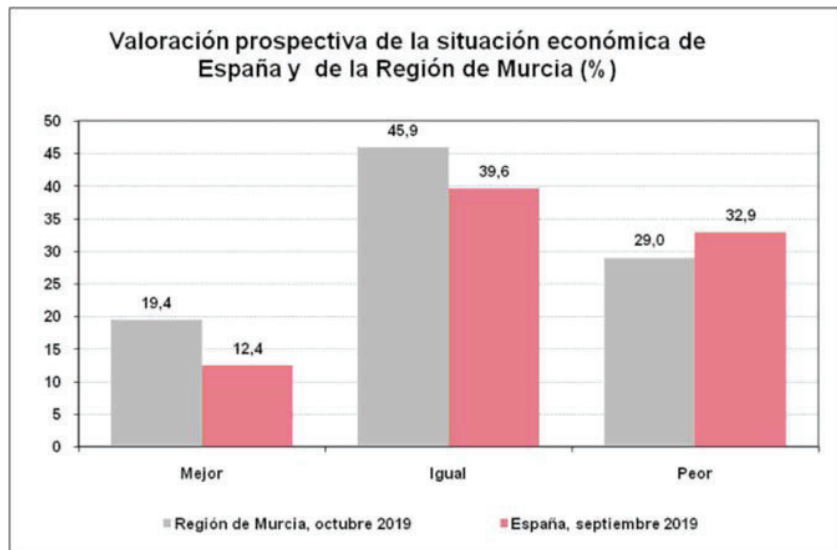
2.2

VALORACIÓN PROSPECTIVA DE LA SITUACIÓN ECONÓMICA

Las respuestas entre hombres y mujeres no difieren de la obtenida a nivel general. Si en el barómetro anterior los hombres se mostraban algo más optimistas, ahora se igualan y se comparte una visión sobre la evolución posible de la economía regional en la que no destaca el optimismo.

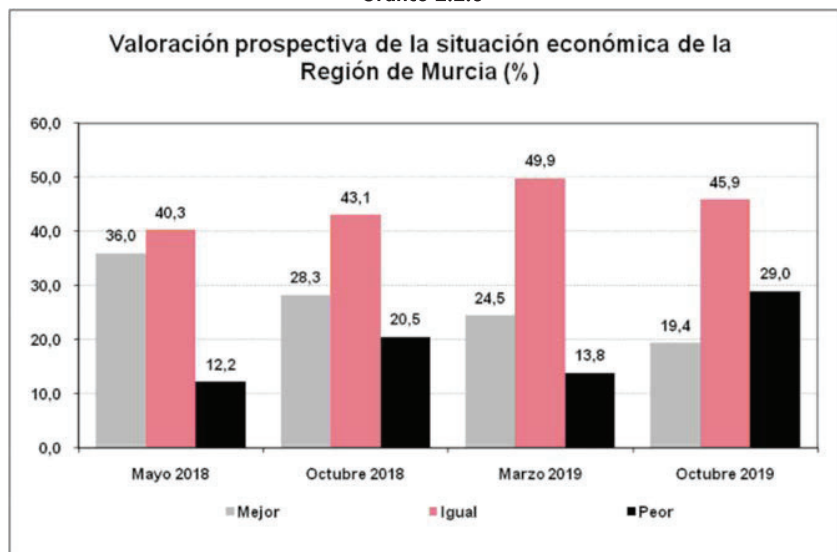
Respecto a la edad de las personas encuestadas, son los grupos intermedios entre 31 y 44 años y de 45 a 64 años, los que se muestran más pesimistas respecto a la evolución de la economía regional en el plazo de un año. De este modo, un 33,5% y un 28,7% respectivamente han señalado que creen que la economía regional evolucionará a "Peor".

Gráfico 2.2.2



Fuente: Barómetro de otoño 2019 – CEMOP

Gráfico 2.2.3

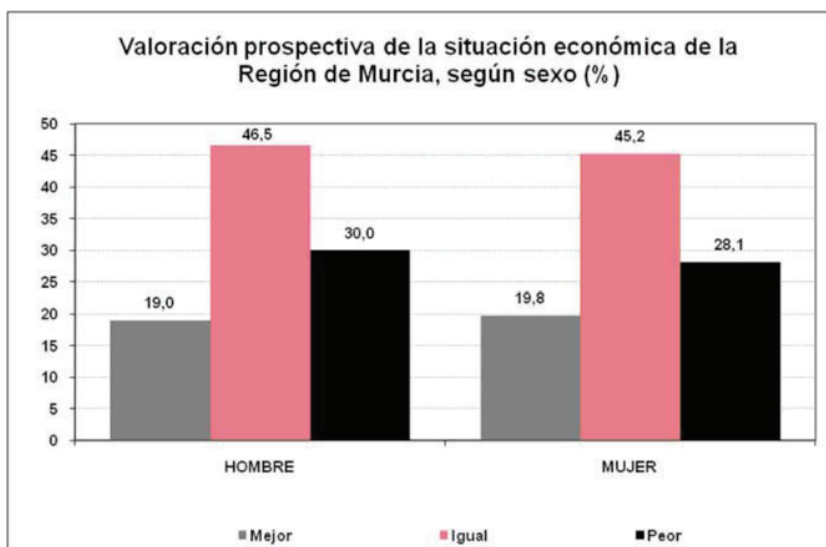


Fuente: Barómetro de otoño 2019 – CEMOP

El tamaño del hábitat de las personas encuestadas tampoco deja grandes diferencias en su visión sobre el futuro de la economía regional, con una reducida diferencia a favor de los municipios más pequeños, de hasta 10.000 habitantes, entre quienes consideran que evolucionará a "Peor" en un 26,5% de los casos, siendo superior en el resto de municipios.

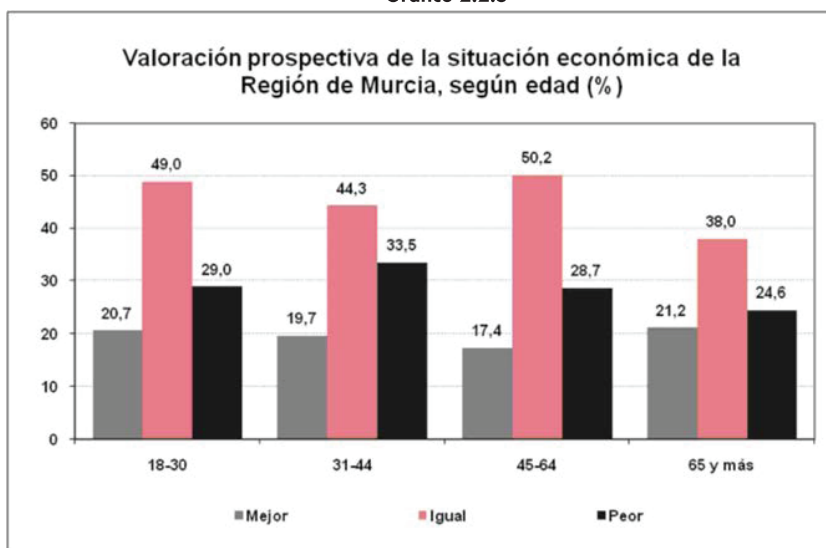
La valoración sobre el futuro de la economía regional en el plazo de un año genera, de nuevo, una respuesta diferente según el recuerdo de voto en las pasadas Elecciones Autonómicas. Por un lado, los más optimistas con la evolución de la economía se encuentran entre los votantes del PP, 27,0%, seguida del 22,7% de los votantes de Vox. Por otro lado, los votantes más críticos con la evolución posible de la economía regional se encuentran entre los votantes del PSOE, Ciudadanos y Unidas Podemos. Entre los votantes de estos partidos, la proporción de quienes considera que la economía regional irá a "Mejor" no supera el 15,0%. En definitiva, el hecho de haber votado a un partido u otro, y la base ideológica que ello conlleva, es uno de los aspectos que más condicionan la percepción sobre la situación económica.

Gráfico 2.2.4



Fuente: Barómetro de otoño 2019 – CEMOP

Gráfico 2.2.5

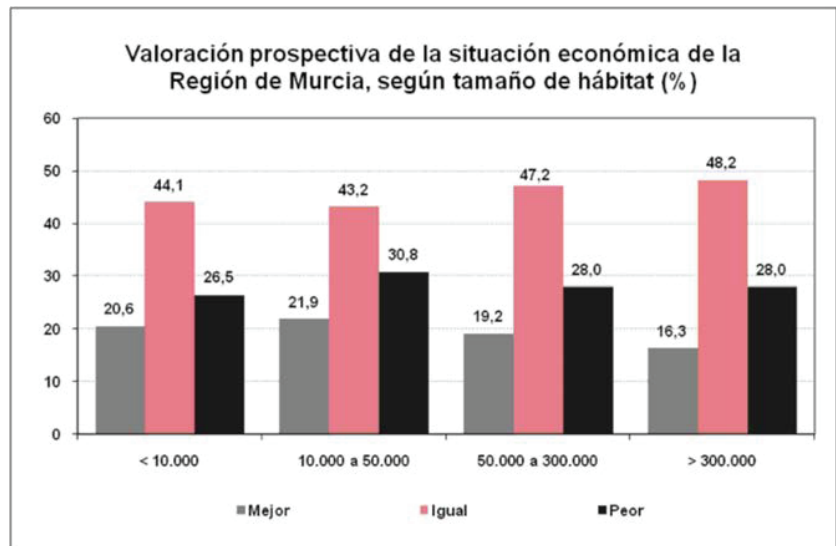


Fuente: Barómetro de otoño 2019 – CEMOP

2.2

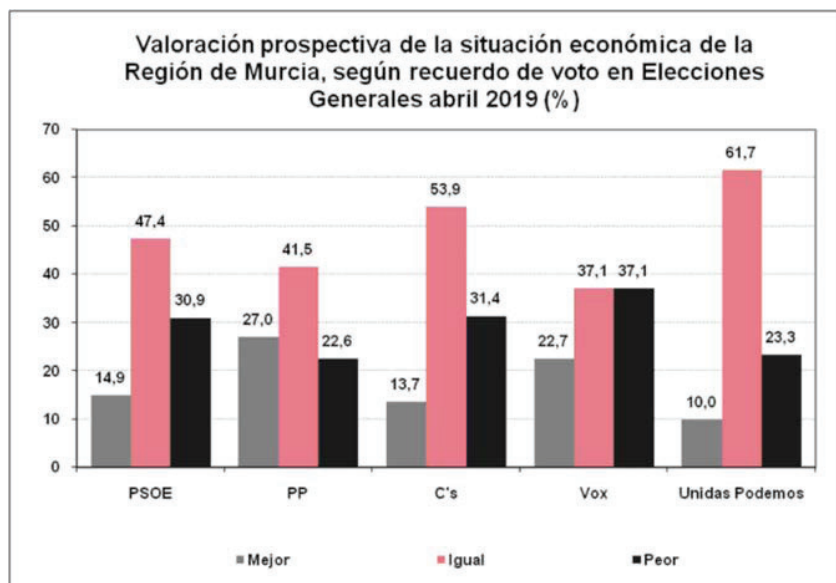
VALORACIÓN PROSPECTIVA DE LA SITUACIÓN ECONÓMICA

Gráfico 2.2.2



Fuente: Barómetro de otoño 2019 – CEMOP

Gráfico 2.2.3



Fuente: Barómetro de otoño 2019 – CEMOP