

VALORACIÓN DE LA SITUACIÓN POLÍTICA DE LA REGIÓN DE MURCIA

1.1. VALORACIÓN DE LA SITUACIÓN ACTUAL

1.2. VALORACIÓN PROSPECTIVA DE LA SITUACIÓN POLÍTICA

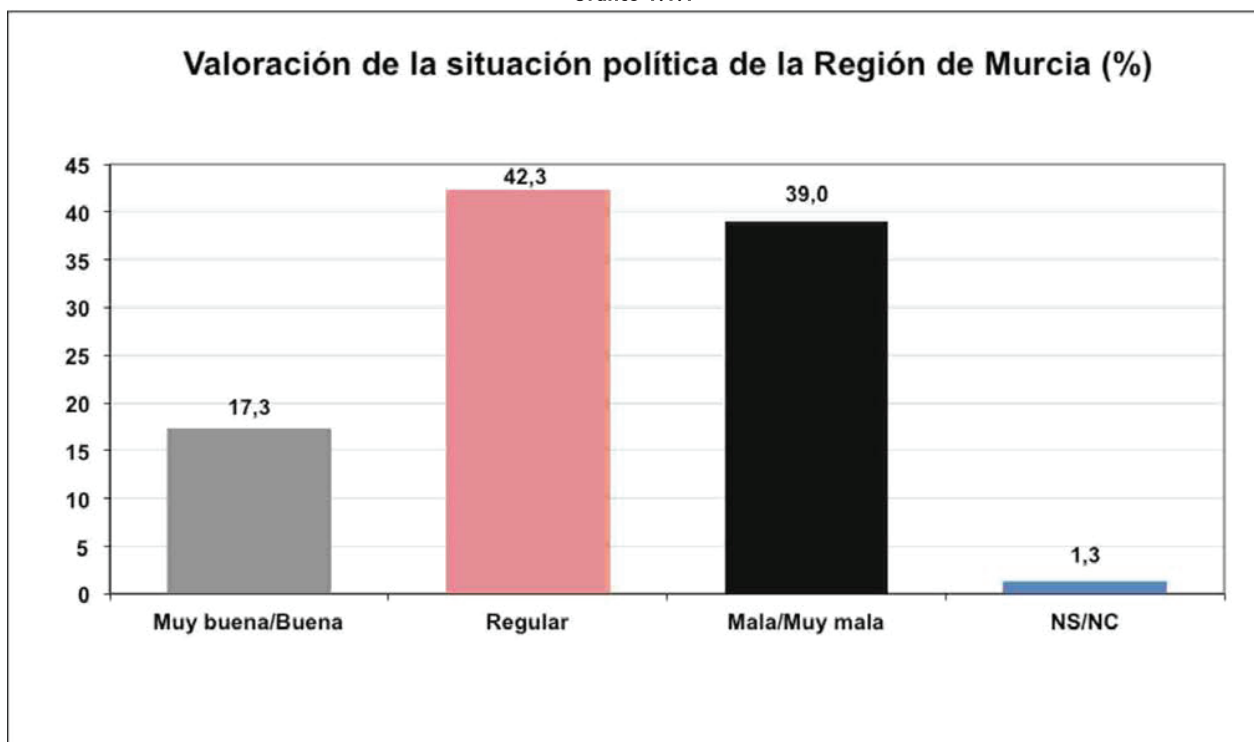
SÍNTESIS

La percepción que la ciudadanía tiene, según lo recogido por este barómetro, es que la situación política ha empeorado desde lo señalado por el barómetro de primavera. Así, apreciamos que la calificación buena o muy buena ha descendido en 3,9 puntos. La regular lo ha hecho en 0,9 puntos y la mala o muy mala ha subido en 6,8 puntos.

Las mujeres son más pesimistas, sólo un (14,8%) considera buena o muy buena la situación frente a los hombres (20%). Son los jóvenes del tramo de edad 18-30 quienes son más optimistas (24,3%) y los del tramo 45-64 los más pesimistas, (45,1%). Son los habitantes de poblaciones pequeñas (menos de 10.000) los que mejor valoran la situación, (26,5%), y los habitantes de núcleos de entre 50.000 y 300.000 quienes peor la valoran. Un (10,3%), únicamente, la ve buena o muy buena.

Son los votantes del partido popular los que mayoritariamente la ven buena o muy buena, (37,1%) y los de Unidas Podemos los que peor la valoran, (61,7%).

Gráfico 1.1.1



Fuente: Barómetro de otoño 2019 – CEMOP

En este barómetro de otoño, tal y como viene ocurriendo en los últimos barómetros publicados, la calificación como regular es la más alta, al respecto de la situación política actual, con un porcentaje de (42,2%). Quienes consideran que la situación es buena o muy buena, lo hacen en un (17,3%), valor inferior al otorgado en primavera y un (39%) considera que es mala o muy mala. Lo que nos da un empeoramiento de la percepción social de la situación política regional, en estos momentos.

1.1

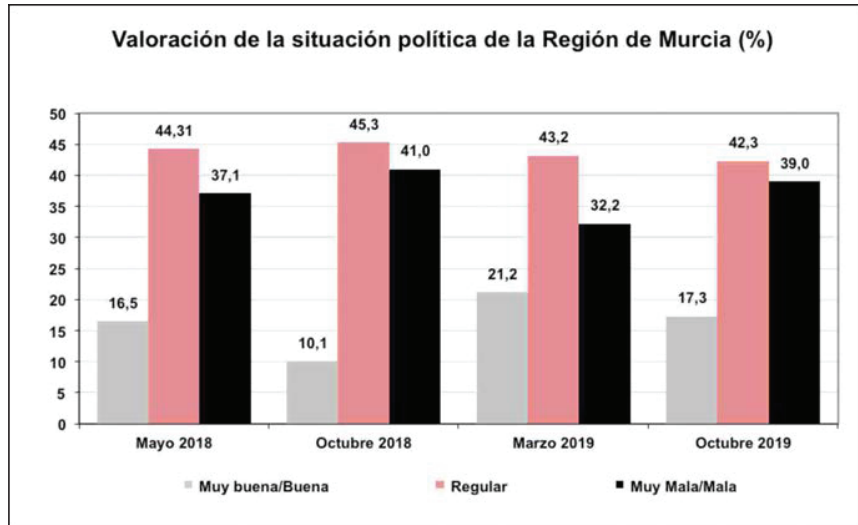
VALORACIÓN DE LA SITUACIÓN POLÍTICA ACTUAL

Si tenemos en cuenta las respuestas obtenidas, según sexo, una vez más las mujeres tienen una visión más pesimista que los hombres.

Son ellas las que, en porcentaje inferior, piensan que la situación política es buena o muy buena, (14,8%), mientras que los varones lo hacen en un (20%).

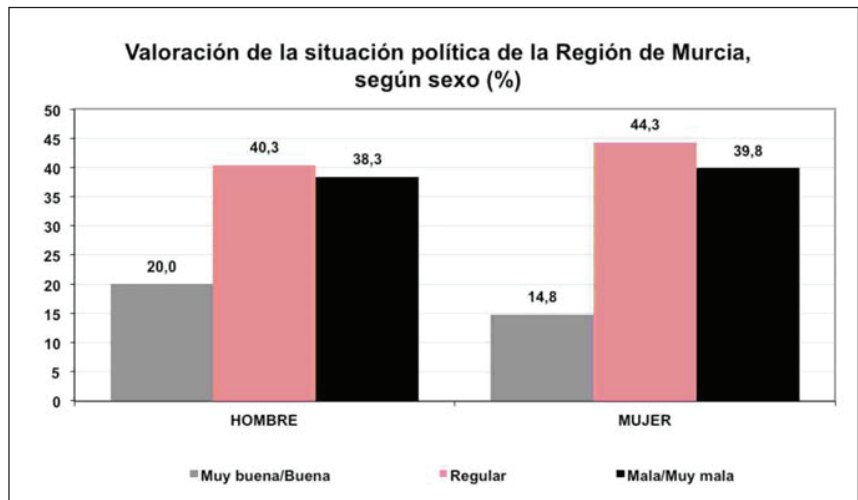
Las mujeres en mayor medida ven que la situación es mala o muy mala, (39,8%), y son los varones los que en menor medida lo consideran, (38,3%). Aquí las posturas entre ambos se acercan.

Gráfico 1.1.2



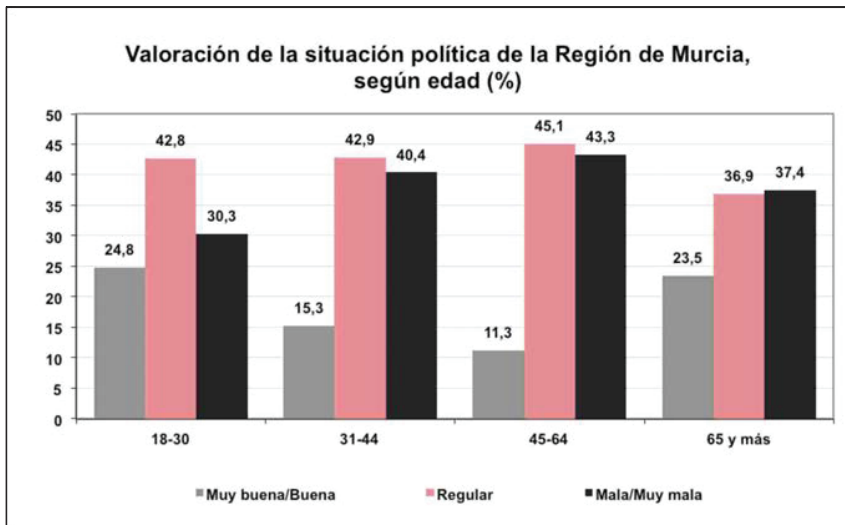
Fuente: Barómetro de otoño 2019 – CEMOP

Gráfico 1.1.3



Fuente: Barómetro de otoño 2019 – CEMOP

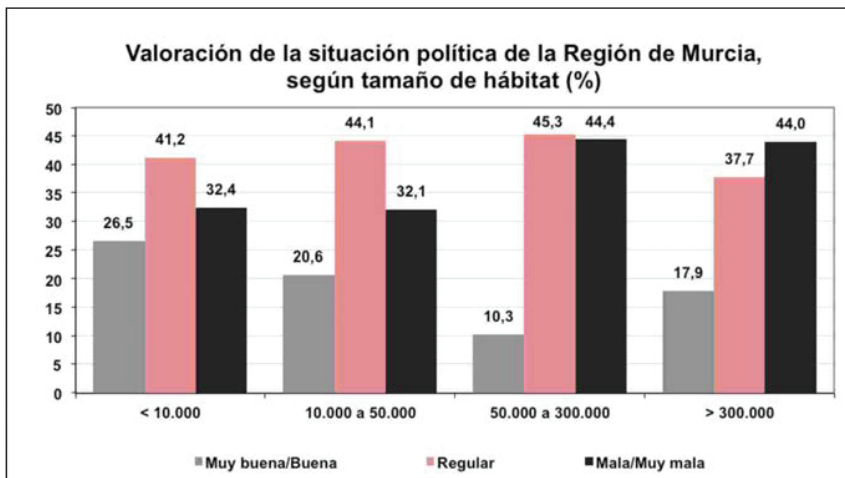
Gráfico 1.1.4



Fuente: Barómetro de otoño 2019 – CEMOP

En cuanto a la valoración por edad, es necesario señalar que, en todos los tramos de edad, la valoración que se da a la respuesta buena o muy buena es muy baja. Siendo las personas pertenecientes al tramo 18-30 quienes mejor valoran la situación con un (24,85%) y también son quienes menor porcentaje presentan a la hora de calificar la situación de mala o muy mala (30,3%), contrariamente, son las personas de entre 45-64, quienes presentan el valor más bajo a la hora de calificar como buena o muy buena la situación política actual, (11,3%) y el valor más alto a la hora de señalar como mala o muy mala (40,4%), la situación política actual de esta Región.

Gráfico 1.1.5



Fuente: Barómetro de otoño 2019 – CEMOP

Si fijamos la atención en el tamaño de hábitat, los que viven en poblaciones de menos de 10.000 habitantes son los que tienen una percepción más positiva sobre la situación política actual de esta Región. Un (26,5%) considera que dicha situación es buena o muy buena, frente a los que habitan en poblaciones de 50.000 a 300.000 habitantes, que la valoran así en un (10,3%). En cuanto a la respuesta, mala o muy mala son estos mismos, los que la consideran peor, (44,4%), frente a los que habitan en poblaciones de entre 10.000 y 50.000, que lo hacen en un (32,1%).

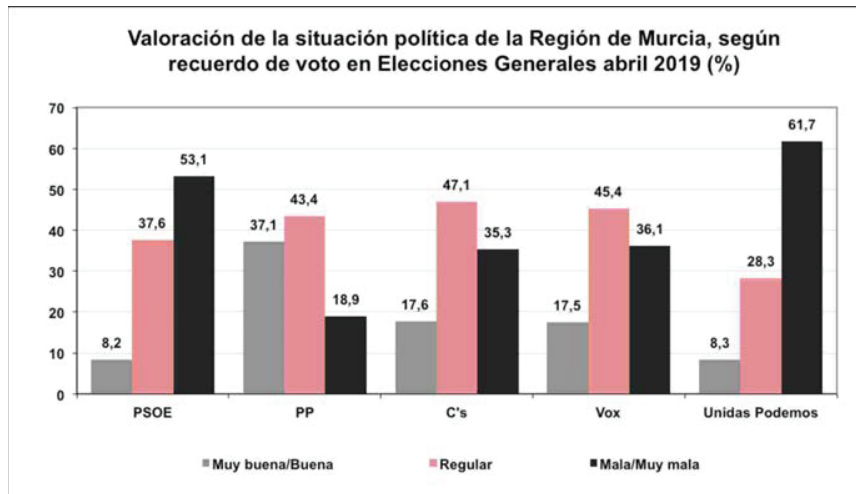
1.1

VALORACIÓN DE LA SITUACIÓN POLÍTICA ACTUAL

En lo que se refiere al recuerdo de voto, son los votantes del PP quienes presentan el mayor porcentaje (37,1%), en cuanto a valorar como buena o muy buena la situación política actual, frente a los del PSOE que lo hacen en un (8,2%), muy seguidos de Unidas Podemos con un (8,3%). A su vez, son estos votantes de UP, quienes mayoritariamente valoran la situación como mala o muy mala (61,7%) seguidos de los votantes socialistas que lo hacen en un (57,1%). Son los votantes del Partido Popular, quienes le dan la menor valoración a esta respuesta con un (18,9%).

Si comparamos estos resultados con los publicados por el CIS en septiembre de 2019, podemos señalar que la percepción que los murcianos tienen, con respecto a la Región es mucho más positiva que la que los españoles tienen respecto de la situación del país. Así, en este barómetro, los ciudadanos consideran la situación política actual, como buena o muy buena en un (17,3%), regular, un (42,3%) y mala o muy mala un (39%), mientras los datos del CIS muestran que los ciudadanos consideran buena o muy buena la situación, en un (2,4%), regular en un (19%) y mala o muy mala en un (77%).

Gráfico 1.1.6



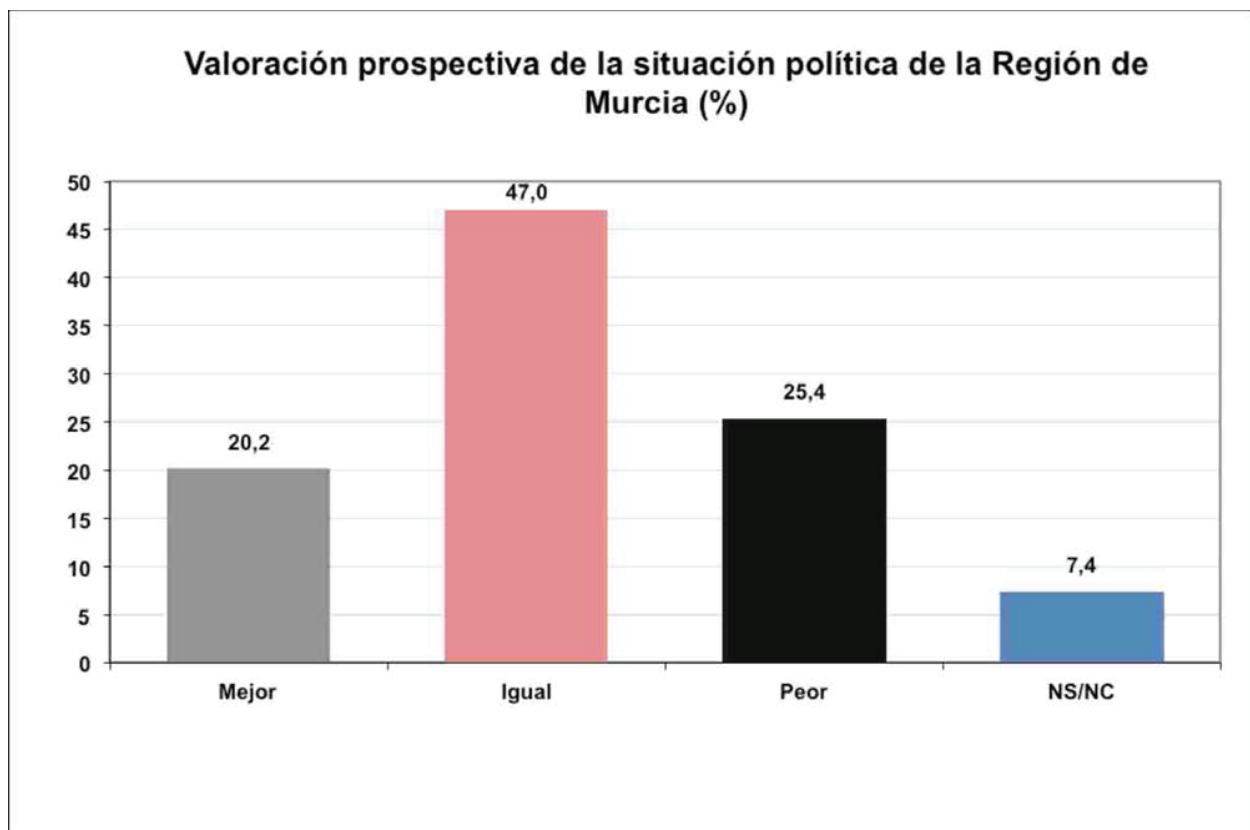
Fuente: Barómetro de otoño 2019 – CEMOP

SÍNTESIS

En definitiva, podemos señalar que la valoración que la ciudadanía hace de la situación política dentro de un año en la Región de Murcia, es peor que la que presentábamos en el Barómetro de primavera de 2019. Sobre todo, ha aumentado el porcentaje de personas que consideran que la situación será peor (25,4%) y disminuido quienes la ven mejor (20,2%). En esta ocasión, las mujeres (21,7%) son más optimistas que los hombres (18,8%). Ambos sexos, mayoritariamente creen que la situación será igual. Son las personas de más de 65 años los que consideran que la situación mejorará, en mayor medida (29,1%) y los del tramo 18-30 quienes mayoritariamente creen que empeorará.

En cuanto al hábitat, el 21%, de los que viven en núcleos de entre 10.000 y 50.000 habitantes son los más optimistas y los que habitan en poblaciones pequeñas de menos de 10.000 los más pesimistas, (26,5%). Los votantes del PP consideran, mayoritariamente, que la situación será mejor (33,3%), los de UP lo consideran en un 3,3%, y quienes piensan de forma más contundente que empeorará son los que votaron a VOX (32%) y al PSOE (29,4%).

Gráfico 1.2.1



Fuente: Barómetro de otoño 2019 – CEMOP

Una vez más, la valoración “igual” es la que presenta el porcentaje más alto, (47%) sobre como se ve la situación política en la Región de Murcia dentro de un año. Un (25,4%) considera que será peor y un (20,2%) señala que mejorará.

1.2

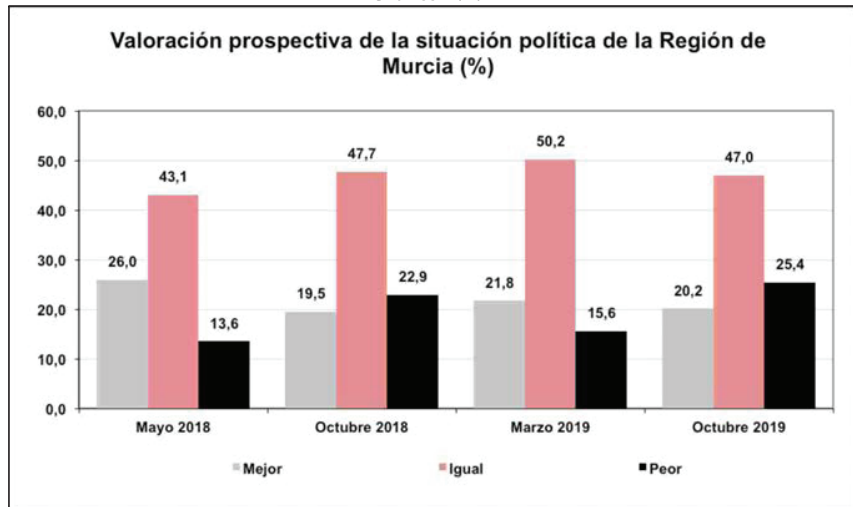
VALORACIÓN PROSPECTIVA DE LA SITUACIÓN POLÍTICA

Por sexo, son las mujeres las más optimistas respecto de la situación dentro de un año. Si bien, mayoritariamente ambos sexos consideran que la situación será igual (48,3%) los hombres y (45,7%) las mujeres. También ambos sexos señalan valores más altos respecto de que la situación será peor el año que viene, de los que ofrecen respecto de la posible mejoría de la situación.

En cuanto a la edad, la sensación que los encuestados tienen respecto a la situación política en la Región, dentro de un año, es la siguiente: Los mayores de 65 años son quienes en mayor medida consideran que será mejor (29,1%), mientras que son las personas entre 31 y 44 años las que ven peor la situación para dentro de un año, (13,3).

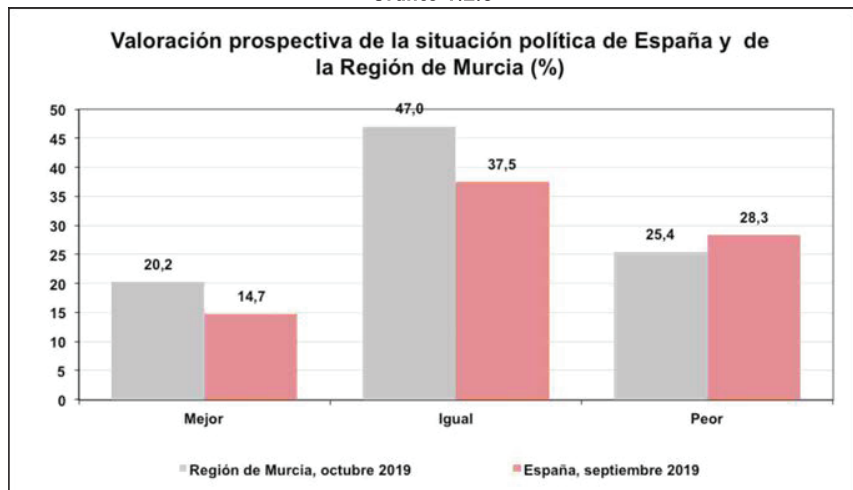
Los porcentajes más altos en todos los tramos son los que se corresponden con la respuesta igual. Los dos tramos de edad que reúnen a las personas más jóvenes son los que peor ven el panorama el año que viene (29,7%) los de 18-30 años y (29,6%) los de 31-44 años.

Gráfico 1.2.2



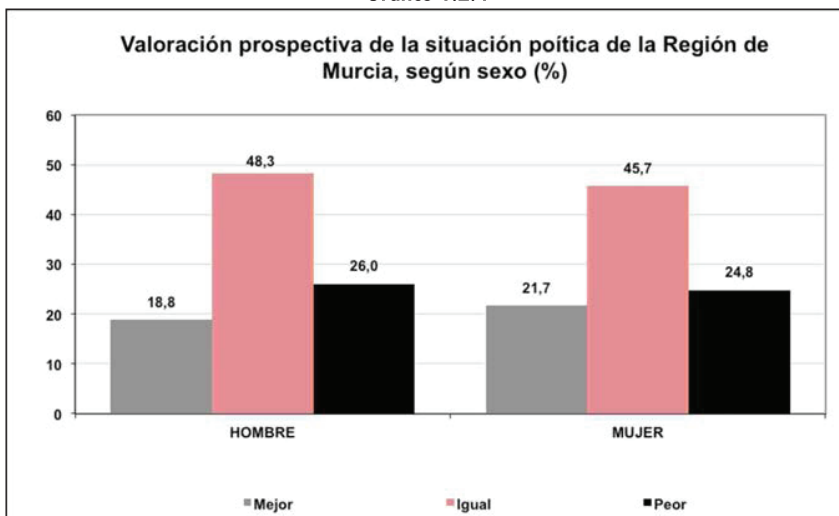
Fuente: Barómetro de otoño 2019 – CEMOP

Gráfico 1.2.3



Fuente: Barómetro de otoño 2019 – CEMOP

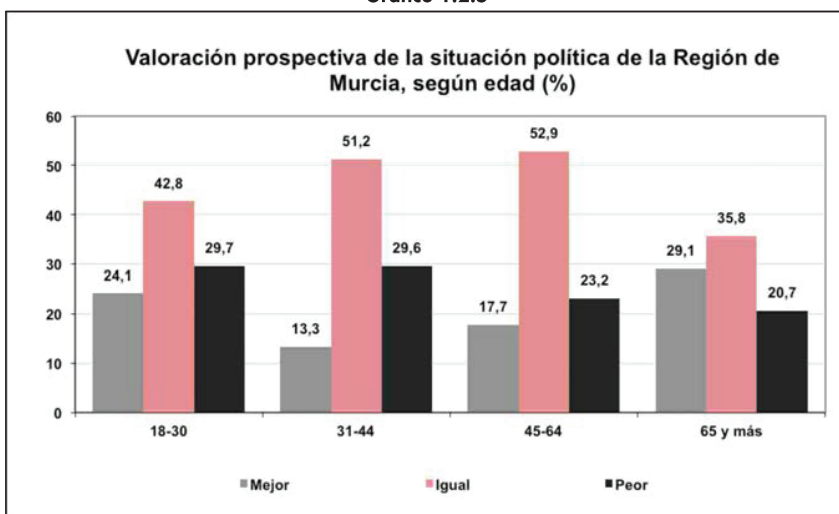
Gráfico 1.2.4



Fuente: Barómetro de otoño 2019 – CEMOP

Analizando el tamaño de hábitat, es necesario señalar que la respuesta igual es mayoritaria en todos los núcleos de población, independientemente del tamaño. Siendo menor (40,2%) en los núcleos de entre 50.000 y 300.000 habitantes. Quienes más aprecian que la situación será mejor son las personas que habitan en núcleos de entre 10.000 y 50.000 habitantes (21%) y quienes más negra ven la situación son los habitantes de poblaciones de menos de 10.000 (26,5%).

Gráfico 1.2.5



Fuente: Barómetro de otoño 2019 – CEMOP

Teniendo en cuenta el recuerdo de voto, de las elecciones de abril de 2019, quienes consideran que la situación será mejor dentro de un año, en mayor medida son los votantes del PP (33,3%) seguidos a mucha distancia por los de VOX. Son los de Unidas Podemos los que presentan el porcentaje menor (3,3%).

En cuanto al posible empeoramiento de la situación, dentro de un año, los votantes de VOX son los que ofrecen los valores más altos, (32%) seguidos de quienes votaron al PSOE (29,4%) y, curiosamente, quienes votaron a Unidas Podemos sólo presentan un (18,2%).

Otra vez, los porcentajes mayoritarios en todos los partidos, los recoge la respuesta "igual".

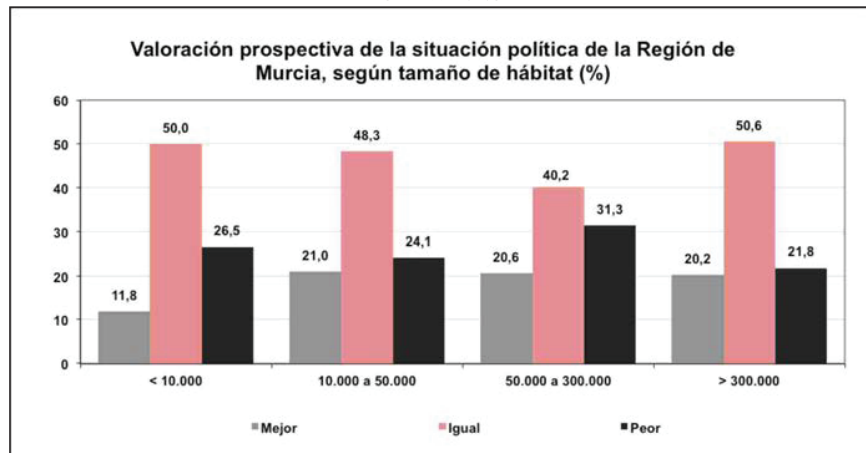
1.2

VALORACIÓN PROSPECTIVA DE LA SITUACIÓN POLÍTICA

Comparando nuestros datos con el barómetro del CIS de septiembre de 2019, podemos señalar que, los encuestados del CIS tienen una sensación más pesimista respecto de la situación política de España que los murcianos, respecto de su Región.

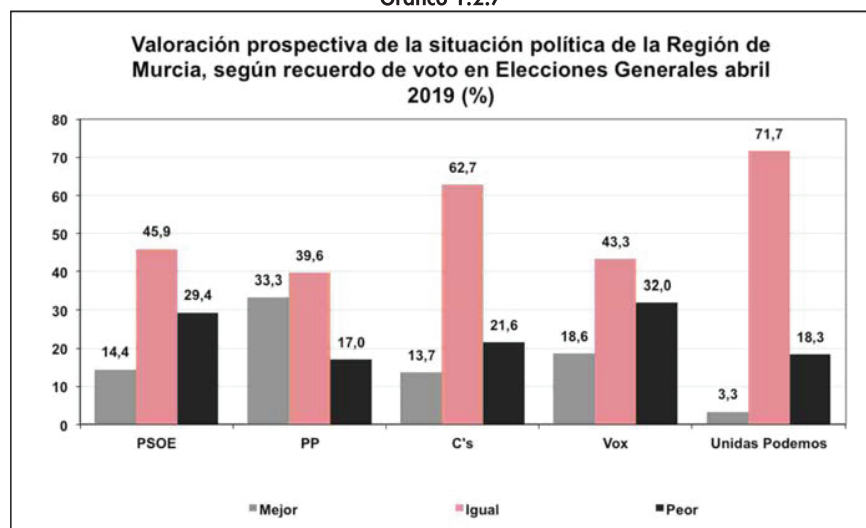
Teniendo en cuenta el CIS, un 14,7% considera que la situación será mejor, un 37,5 piensa que será igual y un 28,3% la vaticina peor. En Murcia, un 20,2% estima que la situación va a mejorar, un 47% considera que se mantendrá igual y un 25,4% la ve peor.

Gráfico 1.2.6



Fuente: Barómetro de otoño 2019 – CEMOP

Gráfico 1.2.7



Fuente: Barómetro de otoño 2019 – CEMOP